




PREFEITURA DE CARIÚS
JUNIDS
VENCENDO OS DESAFIOS



RELATÓRIO RESUMIDO DE EXECUÇÃO ORÇAMENTÁRIA - R.R.E.O. -

1º BIMESTRE (janeiro/fevereiro)

2021

Cariús - Ce, 30 de março de 2021.

Ofício Nº 032 - GAB / 2021
Ao: Presidente do TCM
Ref. Relatórios da LRF

Senhor Presidente,

Em cumprimento ao que estabelece o Art. 7º da Instrução Normativa nº. 03/2000 do TCM, estamos enviando a esse Tribunal de Contas dos Municípios, os **Relatórios Resumidos de Execução Orçamentária – RREO** e segue a mídia contendo os arquivos em formato JPG em consonância com o que determina o art 2º, inc. V da instrução normativa de número 03/2000 de 21 de dezembro de 2000, acrescentado pelo Art. 8º da Instrução Normativa Nº 01/2007, de 12 de abril de 2007, conforme período abaixo indicados:


1. RREO – Relatório Resumido da Execução Orçamentário Período correspondente: 1º Bimestre de 2021 (janeiro/fevereiro)

1.1. Anexos que acompanham o RREO:

- ◆ Balanço Orçamentário
- ◆ Despesas por função/subfunção
- ◆ Receita Corrente Líquida

Sendo o que se apresenta para o momento, aproveitamos a oportunidade para reafirmar a V.Exa., protestos de apreço e consideração.

Atenciosamente;


Antônio Wilamar Palácio de oliveira
Prefeito Municipal

EDITAL DE PUBLICAÇÃO

O prefeito Municipal de Cariús, no uso de suas atribuições que lhe são conferidas pela Lei Orgânica Municipal, e de conformidade com a determinação contida na Lei complementar Nº 101, DE 04 DE MAIO de 2000 (Lei de Responsabilidade Fiscal), **AUTORIZA** a publicação mediante afixação na Secretaria da Câmara e da Prefeitura Municipal, na mídia eletrônica, com os seguintes endereços na **INTERNET: <http://www.carius.ce.gov.br/a-prefeitura/governo-transparente>**, e em demais locais de amplo acesso público, para a divulgação nesta data do **RREO – Relatório Resumido de Execução Orçamentária** (arts.52 e 53, Lei Complementar Nº 101/2000), referente ao **1º. Bimestre/2021**.

Paço da PREFEITURA MUNICIPAL DE CARIÚS, em 30 de março de 2021.

Atenciosamente;


Antônio Wilamar Palácio de oliveira
Prefeito Municipal

RECEITAS ORÇAMENTÁRIAS	PREVISÃO		RECEITAS REALIZADAS				SALDO A REALIZAR (a-c)	
	INICIAL	ATUALIZADA (a)	NO BIMESTRE		ATÉ O BIMESTRE (c)	% b/a		% c/a
			(b)	(c)				
RECEITAS (exceto intra-orçamentárias) (I)	57.961.110,00	57.961.110,00	7.967.708,45	13,75	7.967.708,45	13,75	49.993.401,55	
RECEITAS CORRENTES	42.199.110,00	42.199.110,00	7.967.708,45	18,88	7.967.708,45	18,88	34.231.401,55	
IMPOSTOS, TAXAS E CONTRIBUIÇÕES DE MELHORIA	1.590.450,00	1.590.450,00	221.553,12	13,93	221.553,12	13,93	1.368.896,88	
Impostos	1.541.000,00	1.541.000,00	204.926,77	13,30	204.926,77	13,30	1.336.073,23	
Taxas	49.450,00	49.450,00	16.626,35	33,62	16.626,35	33,62	32.823,65	
Contribuição de melhoria	0,00	0,00	0,00	0,00	0,00	0,00	0,00	
CONTRIBUIÇÕES	510.000,00	510.000,00	104.543,15	20,50	104.543,15	20,50	405.456,85	
Contribuições sociais	0,00	0,00	0,00	0,00	0,00	0,00	0,00	
Contribuições econômicas	0,00	0,00	0,00	0,00	0,00	0,00	0,00	
Contribuição para entidades privadas de serviço social e de formação profissional.	0,00	0,00	0,00	0,00	0,00	0,00	0,00	
Contribuição para o custeio do serviço de iluminação pública	0,00	0,00	0,00	0,00	0,00	0,00	0,00	
RECEITA PATRIMONIAL	177.400,00	177.400,00	3.330,68	1,88	3.330,68	1,88	174.069,32	
Exploração do Patrimônio Imobiliário do Estado	27.000,00	27.000,00	1.126,56	4,17	1.126,56	4,17	25.873,44	
Valores mobiliários	150.400,00	150.400,00	2.204,12	1,47	2.204,12	1,47	148.195,88	
Delegação de Serviços Públicos Mediante Concessão, Permissão, Autorização ou Licença.	0,00	0,00	0,00	0,00	0,00	0,00	0,00	
Exploração de Recursos Naturais.	0,00	0,00	0,00	0,00	0,00	0,00	0,00	
Exploração do Patrimônio Intangível.	0,00	0,00	0,00	0,00	0,00	0,00	0,00	
Cessão de Direitos.	0,00	0,00	0,00	0,00	0,00	0,00	0,00	
Demais Receitas Patrimoniais.	0,00	0,00	0,00	0,00	0,00	0,00	0,00	
RECEITA AGROPECUÁRIA	0,00	0,00	0,00	0,00	0,00	0,00	0,00	
RECEITA INDUSTRIAL	0,00	0,00	0,00	0,00	0,00	0,00	0,00	
RECEITA DE SERVIÇOS	71.100,00	71.100,00	0,00	0,00	0,00	0,00	71.100,00	
Serviços Administrativos e Comerciais Gerais	71.100,00	71.100,00	0,00	0,00	0,00	0,00	71.100,00	
Serviços e Atividades Referentes à Navegação e ao Transporte	0,00	0,00	0,00	0,00	0,00	0,00	0,00	
Serviços e Atividades Referentes à Saúde	0,00	0,00	0,00	0,00	0,00	0,00	0,00	
Serviços e Atividades Financeiras	0,00	0,00	0,00	0,00	0,00	0,00	0,00	
Outros Serviços	0,00	0,00	0,00	0,00	0,00	0,00	0,00	
TRANSFERÊNCIAS CORRENTES	39.432.160,00	39.432.160,00	7.464.896,73	18,93	7.464.896,73	18,93	31.967.263,27	

RELATÓRIO RESUMIDO DA EXECUÇÃO ORÇAMENTÁRIA
 BALANÇO ORÇAMENTÁRIO
 ORÇAMENTOS FISCAL E DA SEGURIDADE SOCIAL
 1º bimestre de 2021 (Janeiro a Fevereiro)

Transferências da União e de suas Entidades	30.679.160,00	30.679.160,00	5.852.133,95	19,08	5.852.133,95	19,08	24.827.026,05
Transferências dos Estados e do Distrito Federal e de suas Entidades	3.793.000,00	3.793.000,00	639.853,88	16,87	639.853,88	16,87	3.153.146,12
Transferências dos Municípios e de suas Entidades	0,00	0,00	0,00	0,00	0,00	0,00	0,00
Transferências de Instituições Privadas	0,00	0,00	0,00	0,00	0,00	0,00	0,00
Transferências de Outras Instituições Públicas	4.960.000,00	4.960.000,00	972.908,90	19,62	972.908,90	19,62	3.987.091,10
Transferências do Exterior	0,00	0,00	0,00	0,00	0,00	0,00	0,00
Transferências de Pessoas Físicas	0,00	0,00	0,00	0,00	0,00	0,00	0,00
Transferências Provenientes de Depósitos Não Identificados	0,00	0,00	0,00	0,00	0,00	0,00	0,00
OUTRAS RECEITAS CORRENTES	418.000,00	418.000,00	173.384,77	41,48	173.384,77	41,48	244.615,23
Multas Administrativas, Contratuais e Judiciais	18.000,00	18.000,00	0,00	0,00	0,00	0,00	18.000,00
Indenizações, Restituições e Ressarcimentos	400.000,00	400.000,00	173.384,77	43,35	173.384,77	43,35	226.615,23
Bens, Direitos e Valores Incorporados ao Patrimônio Público	0,00	0,00	0,00	0,00	0,00	0,00	0,00
Demaís Receitas Correntes	0,00	0,00	0,00	0,00	0,00	0,00	0,00
RECEITAS DE CAPITAL	15.762.000,00	15.762.000,00	0,00	0,00	0,00	0,00	15.762.000,00
OPERAÇÕES DE CRÉDITO	0,00	0,00	0,00	0,00	0,00	0,00	0,00
Operações de crédito - Mercado Interno	0,00	0,00	0,00	0,00	0,00	0,00	0,00
Operações de crédito - Mercado Externo	0,00	0,00	0,00	0,00	0,00	0,00	0,00
ALIENAÇÃO DE BENS	0,00	0,00	0,00	0,00	0,00	0,00	0,00
Alienação de Bens Móveis	0,00	0,00	0,00	0,00	0,00	0,00	0,00
Alienação de Bens Imóveis	0,00	0,00	0,00	0,00	0,00	0,00	0,00
Alienação de Bens Intangíveis	0,00	0,00	0,00	0,00	0,00	0,00	0,00
AMORTIZAÇÕES DE EMPRÉSTIMOS	0,00	0,00	0,00	0,00	0,00	0,00	0,00
TRANSFERÊNCIAS DE CAPITAL	15.762.000,00	15.762.000,00	0,00	0,00	0,00	0,00	15.762.000,00
Transferências da União e de suas Entidades	14.297.000,00	14.297.000,00	0,00	0,00	0,00	0,00	14.297.000,00
Transferências dos Estados e do Distrito Federal e de suas Entidades	1.465.000,00	1.465.000,00	0,00	0,00	0,00	0,00	1.465.000,00
Transferências dos Municípios e de suas Entidades	0,00	0,00	0,00	0,00	0,00	0,00	0,00
Transferências de Instituições Privadas	0,00	0,00	0,00	0,00	0,00	0,00	0,00
Transferências de Outras Instituições Públicas	0,00	0,00	0,00	0,00	0,00	0,00	0,00
Transferências do Exterior	0,00	0,00	0,00	0,00	0,00	0,00	0,00
Transferências de Pessoas Físicas	0,00	0,00	0,00	0,00	0,00	0,00	0,00
Transferências Provenientes de Depósitos Não Identificados	0,00	0,00	0,00	0,00	0,00	0,00	0,00
OUTRAS RECEITAS DE CAPITAL	0,00	0,00	0,00	0,00	0,00	0,00	0,00
Integração do Capital Social	0,00	0,00	0,00	0,00	0,00	0,00	0,00
Remuneração das Disponibilidades do Tesouro	0,00	0,00	0,00	0,00	0,00	0,00	0,00

Resgate de Títulos do Tesouro	0,00	0,00	0,00	0,00	0,00	0,00	0,00	0,00	0,00
Demais Receitas de Capital	0,00	0,00	0,00	0,00	0,00	0,00	0,00	0,00	0,00
RECEITAS (intra-orçamentárias) (II)	0,00	0,00	0,00	0,00	0,00	0,00	0,00	0,00	0,00

SUBTOTAL DAS RECEITAS (III) = (I + II) 57.961.110,00 | 57.961.110,00 | 7.967.708,45 | 13,75 | 7.967.708,45 | 13,75 | 49.993.401,55

OPERAÇÕES DE CRÉDITO / REFINANCIAMENTO (IV)

OPERAÇÕES DE CRÉDITO - MERCADO INTERNO

Mobiliária

Contratual

OPERAÇÕES DE CRÉDITO - MERCADO EXTERNO

Mobiliária

Contratual

TOTAL DAS RECEITAS (V) = (III + IV) 57.961.110,00 | 57.961.110,00 | 7.967.708,45 | 13,75 | 7.967.708,45 | 13,75 | 49.993.401,55

DÉFICIT (VI)(I) - - - - - 0,00 - - - - -

TOTAL COM DÉFICIT (VII) = (V+VI) 57.961.110,00 | 57.961.110,00 | 7.967.708,45 | 13,75 | 7.967.708,45 | 13,75 | 49.993.401,55


SALDOS DE EXERCÍCIOS ANTERIORES


Recursos arrecadados em exercícios anteriores - RPPS


Superávit financeiro

DESPESAS ORÇAMENTÁRIAS	DOTAÇÃO INICIAL (d)	DOTAÇÃO ATUALIZADA (e)	DESPESAS EMPENHADAS		SALDO (g)=(e-f)	DESPESAS LIQUIDADAS		SALDO (i)=(e-h)	DESPESAS PAGAS ATÉ O BIMESTRE (j)
			NO BIMESTRE (f)	ATÉ O BIMESTRE (g)		NO BIMESTRE (h)	ATÉ O BIMESTRE (i)		
DESPESAS (exceto intr orçamentárias) (VIII)	57.961.110,00	57.961.110,00	19.445.965,68	19.445.965,68	38.515.144,32	4.245.732,19	4.245.732,19	53.715.377,81	2.952.709,03
DESPESAS CORRENTES	38.826.673,70	39.562.552,01	18.364.741,84	18.364.741,84	21.197.810,17	3.555.999,04	3.555.999,04	36.006.552,97	2.415.844,15
Pessoal e encargos so	21.536.100,00	22.109.804,49	12.703.118,85	12.703.118,85	9.406.685,64	2.554.794,26	2.554.794,26	19.555.010,23	1.492.413,77
Juros e encargos da d	100.000,00	100.000,00	0,00	0,00	100.000,00	0,00	0,00	100.000,00	0,00
Outras despesas corre	17.190.573,70	17.352.747,52	5.661.622,99	5.661.622,99	11.691.124,53	1.001.204,78	1.001.204,78	16.351.542,74	923.430,38
DESPESAS DE CAPITAL	18.984.436,30	18.248.557,99	1.081.223,84	1.081.223,84	17.167.334,15	689.733,15	689.733,15	17.558.824,84	536.864,88

DESPESAS INTRA-ORÇAMENTÁRIAS	DOTAÇÃO INICIAL (d)	DOTAÇÃO ATUALIZADA (e)	DESPESAS EMPENHADAS		SALDO (g)=(e-f)	DESPESAS LIQUIDADAS		SALDO (i)=(e-h) (j)	DESPESAS PAGAS ATÉ O BIMESTRE (j)
			NO BIMESTRE (f)	ATÉ O BIMESTRE (g)		NO BIMESTRE (h)	ATÉ O BIMESTRE (i)		
DESPESAS (intra- orçamentárias) (IX)	0,00	0,00	0,00	0,00	0,00	0,00	0,00	0,00	0,00
DESPESAS CORRENTES	0,00	0,00	0,00	0,00	0,00	0,00	0,00	0,00	0,00
DESPESAS DE CAPITAL	0,00	0,00	0,00	0,00	0,00	0,00	0,00	0,00	0,00


 ANTONIO WILMAR PALACIO DE OLIVEIRA
 PREFEITO MUNICIPAL


 EYCAM - ESC TEC CONT & ASS MUN LTDA -
 Asses. Contábil - ce-000437/0-0


 MARIA DO CARMO DE OLIVEIRA FERREIRA
 SECRETÁRIA DE ADMINISTRAÇÃO E FINANÇAS

FUNÇÃO / SUBFUNÇÃO	DOTAÇÃO		DOTAÇÃO ATUALIZADA		DESPESAS EMPENHADAS		DESPESAS LIQUIDADAS		SALDO (e) = (a-d)			
	INICIAL	ADICIONAL	TOTAL	%	NO BIMESTRE	ATÉ O BIMESTRE (b)	NO BIMESTRE	ATÉ O BIMESTRE (d)				
										(a)	(b)	(c) = (a-b)
DESPESAS (EXCETO INTRA-ORÇAMENTARIAS) (I)	57.961.110,00		57.961.110,00	100,00	19.445.965,68	19.445.965,68	100,00	38.515.144,32	4.245.732,19	4.245.732,19	100,00	53.715.377,81
LEGISLATIVA	1.837.883,70		1.837.883,70	0,00	0,00	0,00	0,00	1.837.883,70	0,00	0,00	0,00	1.837.883,70
Ação Legislativa	1.837.883,70		1.837.883,70	0,00	0,00	0,00	0,00	1.837.883,70	0,00	0,00	0,00	1.837.883,70
ADMINISTRAÇÃO	9.587.350,00		9.587.350,00	31,14	6.056.436,42	6.056.436,42	31,14	3.530.913,58	944.491,50	944.491,50	22,25	8.642.858,50
Administração Geral	9.433.350,00		9.433.350,00	30,77	5.983.936,42	5.983.936,42	30,77	3.449.413,58	932.897,48	932.897,48	21,97	8.500.452,52
Controle Interno	148.000,00		148.000,00	0,37	72.500,00	72.500,00	0,37	75.500,00	11.594,02	11.594,02	0,27	136.405,98
Demais subfunções	6.000,00		6.000,00	0,00	0,00	0,00	0,00	6.000,00	0,00	0,00	0,00	6.000,00
ASSISTÊNCIA SOCIAL	1.725.600,00		2.052.963,51	5,45	1.059.220,56	1.059.220,56	5,45	993.742,95	360.610,64	360.610,64	8,49	1.692.352,87
Assistência ao Idoso	11.000,00		223.525,60	1,12	217.525,59	217.525,59	1,12	6.000,01	217.525,59	217.525,59	5,12	6.000,01
Assistência à Criança e ao Adolescente	17.000,00		17.000,00	0,00	0,00	0,00	0,00	17.000,00	0,00	0,00	0,00	17.000,00
Assistência Comunitária	611.000,00		662.805,89	0,49	95.184,84	95.184,84	0,49	567.621,05	20.986,98	20.986,98	0,49	641.818,91
Administração Geral	1.086.600,00		1.149.632,02	3,84	746.510,13	746.510,13	3,84	403.121,89	122.098,07	122.098,07	2,88	1.027.533,95
SAÚDE	13.045.730,00		13.928.795,44	29,48	5.732.661,18	5.732.661,18	29,48	8.196.134,26	1.314.483,90	1.314.483,90	30,96	12.614.311,54
Atenção Básica	4.438.600,00		4.956.623,53	13,01	2.529.752,35	2.529.752,35	13,01	2.426.871,18	481.356,25	481.356,25	11,34	4.475.267,28
Assistência Hospitalar e Ambulatorial	3.500.555,00		3.850.659,44	7,86	1.527.914,18	1.527.914,18	7,86	2.322.745,26	539.687,68	539.687,68	12,71	3.310.971,76
Suporte Profilático e Terapêutico	120.000,00		123.233,00	0,02	4.063,00	4.063,00	0,02	119.170,00	4.063,00	4.063,00	0,10	119.170,00
Vigilância Epidemiológica	477.000,00		477.000,00	1,67	324.629,00	324.629,00	1,67	152.371,00	47.306,08	47.306,08	1,11	429.693,92
Administração Geral	4.509.575,00		4.521.279,47	6,92	1.346.302,65	1.346.302,65	6,92	3.174.976,82	242.070,89	242.070,89	5,70	4.279.208,58
EDUCAÇÃO	14.563.110,00		14.505.049,41	25,53	4.963.756,75	4.963.756,75	25,53	9.541.292,66	1.240.199,00	1.240.199,00	29,21	13.264.850,41
Ensino Fundamental	11.951.000,00		11.892.939,41	20,49	3.985.149,33	3.985.149,33	20,49	7.907.790,08	1.048.601,41	1.048.601,41	24,70	10.844.338,00
Ensino Médio	1.000,00		1.000,00	0,00	0,00	0,00	0,00	1.000,00	0,00	0,00	0,00	1.000,00
Ensino Superior	1.000,00		1.000,00	0,00	0,00	0,00	0,00	1.000,00	0,00	0,00	0,00	1.000,00
Educação Infantil	89.885,00		89.885,00	0,05	9.500,00	9.500,00	0,05	80.385,00	219,90	219,90	0,01	89.665,10
Educação de Jovens e Adultos	75.000,00		75.000,00	0,01	990,00	990,00	0,01	74.010,00	176,70	176,70	0,00	74.823,30
Administração Geral	2.044.225,00		2.044.225,00	4,98	968.117,42	968.117,42	4,98	1.076.107,58	191.200,99	191.200,99	4,50	1.853.024,01
Demais subfunções	401.000,00		401.000,00	0,00	0,00	0,00	0,00	401.000,00	0,00	0,00	0,00	401.000,00
CULTURA	204.000,00		204.000,00	0,00	0,00	0,00	0,00	204.000,00	0,00	0,00	0,00	204.000,00
Difusão Cultural	204.000,00		204.000,00	0,00	0,00	0,00	0,00	204.000,00	0,00	0,00	0,00	204.000,00

1º bimestre de 2021 (Janeiro a Fevereiro)

REO - Anexo 2 (LRF, Art.52, inciso II, alínea 'c')

R\$ 1,00

FUNÇÃO / SUBFUNÇÃO	DOTAÇÃO		DOTAÇÃO ATUALIZADA		DESPESAS EMPENHADAS		DESPESAS LIQUIDADAS		SALDO
	INICIAL	ADICIONAL	NO BIMESTRE	ATÉ O BIMESTRE (a)	NO BIMESTRE	ATÉ O BIMESTRE (b)	NO BIMESTRE	ATÉ O BIMESTRE (d)	
				(a)		(b)		(d)	(e) = (a-d)
				(a-b)	(b/total)	(b)	(a-b)	(d)	(e) = (a-d)
				(c) = (a-b)	%		(c)	%	
URBANISMO	9.061.936,30	8.565.453,06	668.530,50	668.530,50	3,44	7.896.922,56	190.957,83	190.957,83	8.374.495,23
Infra-Estrutura Urbana	8.151.936,30	7.655.453,06	178.430,50	178.430,50	0,92	7.477.022,56	134.934,40	134.934,40	7.520.518,66
Serviços Urbanos	400.000,00	400.000,00	170.100,00	170.100,00	0,87	229.900,00	28.350,00	28.350,00	371.650,00
Demais Subfunções	510.000,00	510.000,00	320.000,00	320.000,00	1,65	190.000,00	27.673,43	27.673,43	482.326,57
HABITAÇÃO	10.000,00	10.000,00	0,00	0,00	0,00	10.000,00	0,00	0,00	10.000,00
Habitação Rural	2.000,00	2.000,00	0,00	0,00	0,00	2.000,00	0,00	0,00	2.000,00
Habitação Urbana	8.000,00	8.000,00	0,00	0,00	0,00	8.000,00	0,00	0,00	8.000,00
SANEAMENTO	1.898.000,00	1.801.000,00	0,00	0,00	0,00	1.801.000,00	0,00	0,00	1.801.000,00
Saneamento Básico Rural	497.000,00	400.000,00	0,00	0,00	0,00	400.000,00	0,00	0,00	400.000,00
Saneamento Básico Urbano	1.401.000,00	1.401.000,00	0,00	0,00	0,00	1.401.000,00	0,00	0,00	1.401.000,00
AGRICULTURA	457.500,00	457.500,00	269.878,59	269.878,59	1,39	187.621,41	36.502,27	36.502,27	420.997,73
Abastecimento	4.000,00	4.000,00	0,00	0,00	0,00	4.000,00	0,00	0,00	4.000,00
Extensão Rural	447.500,00	447.500,00	269.878,59	269.878,59	1,39	177.621,41	36.502,27	36.502,27	410.997,73
Promoção da Produção Agrop	1.000,00	1.000,00	0,00	0,00	0,00	1.000,00	0,00	0,00	1.000,00
Demais subfunções	5.000,00	5.000,00	0,00	0,00	0,00	5.000,00	0,00	0,00	5.000,00
COMÉRCIO E SERVIÇOS	11.500,00	11.500,00	0,00	0,00	0,00	11.500,00	0,00	0,00	11.500,00
Comercialização	10.000,00	10.000,00	0,00	0,00	0,00	10.000,00	0,00	0,00	10.000,00
Turismo	1.500,00	1.500,00	0,00	0,00	0,00	1.500,00	0,00	0,00	1.500,00
ENERGIA	13.000,00	13.000,00	0,00	0,00	0,00	13.000,00	0,00	0,00	13.000,00
Energia Elétrica	13.000,00	13.000,00	0,00	0,00	0,00	13.000,00	0,00	0,00	13.000,00
TRANSPORTE	3.015.000,00	2.556.114,88	0,00	0,00	0,00	2.556.114,88	0,00	0,00	2.556.114,88
Transporte Rodoviário	3.015.000,00	2.556.114,88	0,00	0,00	0,00	2.556.114,88	0,00	0,00	2.556.114,88
DESPORTO E LAZER	780.500,00	680.500,00	0,00	0,00	0,00	680.500,00	0,00	0,00	680.500,00
Desporto Comunitário	774.500,00	674.500,00	0,00	0,00	0,00	674.500,00	0,00	0,00	674.500,00
Lazer	6.000,00	6.000,00	0,00	0,00	0,00	6.000,00	0,00	0,00	6.000,00
ENCARGOS ESPECIAIS	1.600.000,00	1.600.000,00	695.481,68	695.481,68	3,58	904.518,32	158.487,05	158.487,05	1.441.512,95
Serviço de Dívida Interna	1.100.000,00	1.100.000,00	445.481,68	445.481,68	2,29	654.518,32	112.306,09	112.306,09	987.693,91
Outros Encargos Especiais	500.000,00	500.000,00	250.000,00	250.000,00	1,29	250.000,00	46.180,96	46.180,96	453.819,04
RESERVA DE CONTINGÊNCIA	150.000,00	150.000,00	0,00	0,00	0,00	150.000,00	0,00	0,00	150.000,00
DESPESAS (INTRA-									

FUNÇÃO / SUBFUNÇÃO	DOTAÇÃO INICIAL	DOTAÇÃO ATUALIZADA	DESPESAS EMPENHADAS		SALDO	DESPESAS LIQUIDADAS		SALDO
			NO BIMESTRE	ATÉ O BIMESTRE (b)		NO BIMESTRE	ATÉ O BIMESTRE (d)	
	(a)	(b)	(c) = (a-b)	%	(d/total)	(e) = (a-d)		
ORÇAMENTARIAS (II)	0,00	0,00	0,00	0,00	0,00	0,00	0,00	0,00
TOTAL (III) = (I + II)	57.961.110,00	57.961.110,00	19.445.965,68	100,00	38.515.144,32	4.245.732,19	4.245.732,19	53.715.377,81

FONTE: SISTEMA: Aspec Informática - UNIDADE RESPONSÁVEL: Prefeitura Municipal de Cariús - DATA DA EMISSÃO: 30/03/2021 - HORA DA EMISSÃO: 14:17:32

Handwritten signature and initials, possibly 'CAR' or similar, located at the bottom right of the page.

RREO - ANEXO 3 (LRF, Art.53, inciso I)

R\$ 1,00

ESPECIFICAÇÃO	EVOLUÇÃO DA RECEITA REALIZADA NOS ÚLTIMOS 12 MESES											
	Mar/2020	Abr/2020	Mai/2020	Jun/2020	Jul/2020	Ago/2020	Set/2020					
RECEITAS CORRENTES (I)	3.254.180,50	3.624.947,48	3.875.888,37	3.606.426,07	6.217.669,49	4.575.281,66	5.846.355,88					
Impostos, Taxas e Contribuições de Melho	143.335,54	101.064,58	83.829,26	83.304,08	100.266,76	66.386,47	113.460,86					
IPTU	861,33	2.362,68	2.978,18	904,24	1.853,57	707,70	886,18					
ISS	90.776,39	50.797,24	37.401,15	38.038,21	53.939,53	19.140,91	65.777,58					
ITBI	1.385,71	2.398,54	0,00	0,00	1.000,00	0,00	2.029,58					
IRRF	45.233,41	45.506,12	42.743,24	41.943,48	42.406,45	46.024,14	42.948,07					
Outros Impostos, Taxas e Contribuições	5.078,70	0,00	706,69	2.418,15	1.067,21	513,72	1.819,45					
Contribuições	46.699,81	44.139,64	44.071,60	58.141,02	48.280,52	40.609,81	40.200,20					
Receita Patrimonial	4.664,08	1.841,59	2.051,10	3.192,74	2.534,81	2.379,56	1.148,75					
Rendimentos de Aplicação Financeira	3.224,84	1.841,59	2.051,10	2.692,74	1.967,51	879,56	648,75					
Outras Receitas Patrimoniais	1.439,24	0,00	0,00	500,00	567,30	1.500,00	500,00					
Receita agropecuária	0,00	0,00	0,00	0,00	0,00	0,00	0,00					
Receita industrial	0,00	0,00	0,00	0,00	0,00	0,00	0,00					
Receita de serviços	0,00	0,00	0,00	0,00	0,00	0,00	0,00					
Transferências correntes	3.056.792,37	3.476.778,14	3.437.232,01	3.439.376,08	6.038.452,80	4.464.326,23	5.664.552,65					
Cota-parte do FPM	1.341.955,23	1.315.413,20	1.374.309,00	1.118.761,25	1.928.629,97	1.225.112,22	986.838,69					
Cota-parte do ICMS	266.610,54	231.801,77	206.039,98	260.074,70	300.926,90	373.019,71	419.631,34					
Cota-parte do IPVA	107.904,77	33.883,60	39.646,78	38.618,67	21.909,08	23.174,83	15.767,61					
Cota-parte do ITR	0,00	0,00	0,00	0,00	0,00	17,12	1.454,93					
Transferências da LC 87/96	0,00	0,00	0,00	0,00	0,00	0,00	0,00					
Transferências da LC 61/89	1.032,42	926,51	923,79	830,77	997,97	1.154,17	1.355,71					
Transferências do Fundeb	781.830,60	734.232,26	672.664,46	673.576,74	702.389,57	777.005,17	770.768,31					
Outras transferências correntes	557.458,81	1.160.520,80	1.143.648,00	1.347.513,95	3.083.599,31	2.064.843,01	3.468.736,06					
Outras receitas correntes	2.688,70	1.123,53	308.704,40	22.412,15	28.134,60	1.579,59	26.993,42					
DEDUÇÕES (II)	343.500,20	314.899,92	324.183,82	283.656,98	294.070,80	324.653,64	285.009,57					
Contrib. do servidor para o plano de pr	0,00	0,00	0,00	0,00	0,00	0,00	0,00					
Comp. financ. entre regimes de previdên	0,00	0,00	0,00	0,00	0,00	0,00	0,00					
Ded. de receita para formação do Fundeb	343.500,20	314.899,92	324.183,82	283.656,98	294.070,80	324.653,64	285.009,57					
RECEITA CORRENTE LÍQUIDA (III)=(I-II)	2.910.680,30	3.310.047,56	3.551.704,55	3.322.769,09	5.923.598,69	4.250.628,02	5.561.346,31					

(-) Transferências obrigatórias da União
relativas às emendas individuais (art. 166
-A, parágrafo 1º, da CF) (IV)

RELATÓRIO RESUMIDO DA EXECUÇÃO ORÇAMENTÁRIA
 DEMONSTRATIVO DA RECEITA CORRENTE LÍQUIDA
 ORÇAMENTO FISCAL E DA SEGURIDADE SOCIAL
 1º bimestre de 2021 (até Fevereiro)

											R\$ 1,00
RREO - ANEXO 3 (LRF, Art.53, inciso I)											
RECEITA CORRENTE LÍQUIDA AJUSTADA PARA CÁLCULO DOS LIMITES DE ENDIVIDAMENTO (V)=(III-IV)	2.910.680,30	3.310.047,56	3.001.723,55	3.322.769,09	4.778.221,82	4.250.628,02	5.542.362,31				
(-) Transferências obrigatórias da União relativas às emendas de bancada (art. 166, parágrafo 16, da CF) (VI)	0,00	0,00	0,00	0,00	0,00	0,00	434.161,18				
RECEITA CORRENTE LÍQUIDA AJUSTADA PARA CÁLCULO DOS LIMITES DA DESPESA COM PESSOAL (VII)=(V-VI)	2.910.680,30	3.310.047,56	3.001.723,55	3.322.769,09	4.778.221,82	4.250.628,02	5.108.201,13				

REO - ANEXO 3 (LRF, Art.53, inciso I)


R\$ 1,00


ESPECIFICAÇÃO	EVOLUÇÃO DA RECEITA REALIZADA NOS ÚLTIMOS 12 MESES												TOTAL (ÚLTIMOS 12 MESES)	PREVISÃO ATUALIZADA EXERCÍCIO
	Out/2020	Nov/2020	Dez/2020	Jan/2021	Fev/2021									
RECEITAS CORRENTES (I)	3.770.883,26	3.756.181,39	5.690.169,58	4.578.152,20	4.429.461,97							53.225.597,85	46.923.250,00	
Impostos, Taxas e Contribuições de Melho	101.715,57	121.051,75	181.570,60	82.428,50	139.124,62							1.317.538,59	1.590.450,00	
IPTU	4.078,45	8.394,60	31.474,25	5.374,32	5.055,75							64.931,25	91.000,00	
ISS	49.920,09	68.154,30	77.662,86	41.817,12	80.878,27							674.303,65	903.000,00	
ITBI	2.299,97	545,05	699,60	915,88	4.052,21							15.326,54	17.000,00	
IRRF	42.190,52	42.515,86	70.335,45	28.516,16	38.317,06							528.679,96	530.000,00	
Outros Impostos, Taxas e Contribuições	3.226,54	1.441,94	1.398,44	5.805,02	10.821,33							34.297,19	49.450,00	
Contribuições	45.154,51	42.975,44	48.029,15	49.125,85	55.417,30							562.844,85	510.000,00	
Receita Patrimonial	2.014,61	1.546,07	3.631,49	1.610,90	1.719,78							28.335,48	177.400,00	
Rendimentos de Aplicação Financeira	1.345,37	1.378,76	1.908,01	1.059,89	1.144,23							20.142,35	150.400,00	
Outras Receitas Patrimoniais	669,24	167,31	1.723,48	551,01	575,55							8.193,13	27.000,00	
Receita agropecuária	0,00	0,00	0,00	0,00	0,00							0,00	0,00	
Receita Industrial	0,00	0,00	0,00	0,00	0,00							0,00	0,00	
Receita de serviços	0,00	0,00	0,00	0,00	0,00							0,00	0,00	
Transferências correntes	3.621.187,67	3.587.968,03	5.018.819,16	4.277.401,01	4.227.401,44							50.310.287,59	44.156.300,00	
Cota-parte do FPM	1.327.886,54	1.760.013,03	2.624.315,36	1.910.817,53	2.504.597,28							19.418.649,30	20.600.000,00	
Cota-parte do ICMS	400.154,55	406.160,42	470.334,08	368.368,12	205.156,92							3.908.279,03	4.000.000,00	
Cota-parte do IPVA	9.414,69	11.871,60	6.403,63	93.984,38	123.712,00							526.291,64	600.000,00	
Cota-parte do ITR	2.559,63	249,62	69,71	12,14	15,78							4.378,93	6.000,00	
Transferências da LC 87/96	0,00	0,00	0,00	0,00	0,00							0,00	700,00	
Transferências da LC 61/89	1.551,57	1.700,78	1.788,77	1.553,28	1.306,97							15.122,71	14.000,00	
Transferências do Fundeb	818.950,89	867.664,13	939.774,10	1.480.442,60	902.425,26							10.121.724,09	10.960.000,00	
Outras transferências correntes	1.060.669,80	540.308,45	976.133,51	422.222,96	490.187,23							16.315.841,89	7.975.600,00	
Outras receitas correntes	810,90	2.640,10	438.119,18	167.585,94	5.798,83							1.006.591,34	418.000,00	
DEDUÇÕES (II)	348.313,30	435.998,99	464.650,94	472.947,02	566.958,70							4.458.843,88	4.724.140,00	
Contrib. do servidor para o plano de pr	0,00	0,00	0,00	0,00	0,00							0,00	0,00	
Comp. financ. entre regimes de previdên	0,00	0,00	0,00	0,00	0,00							0,00	0,00	
Ded. de receita para formação do Fundeb	348.313,30	435.998,99	464.650,94	472.947,02	566.958,70							4.458.843,88	4.724.140,00	
RECEITA CORRENTE LÍQUIDA (III)=(I-II)	3.422.569,96	3.320.182,40	5.225.518,64	4.105.205,18	3.862.503,27							48.766.753,97	42.199.110,00	


(-) Transferências obrigatórias da União
 relativas às emendas individuais (art. 166
 -A, parágrafo 1º, da CF) (IV)

										R\$ 1,00
RREO - ANEXO 3 (LRF, Art.53, inciso I)										
RECEITA CORRENTE LÍQUIDA AJUSTADA PARA CÁLCULO DOS LIMITES DE ENVIDIVAMENTO (V)=(III-IV)	3.422.569,96	3.320.182,40	5.126.255,22	4.105.205,18	3.862.503,27	46.953.148,68	42.199.110,00			
(-) Transferências obrigatórias da União relativas às emendas de bancada (art. 166, parágrafo 16, da CF) (VI)	0,00	0,00	0,00	0,00	0,00	434.161,18	0,00			
RECEITA CORRENTE LÍQUIDA AJUSTADA PARA CÁLCULO DOS LIMITES DA DESPESA COM PESSOAL (VII)=(V-VI)	3.422.569,96	3.320.182,40	5.126.255,22	4.105.205,18	3.862.503,27	46.518.987,50	42.199.110,00			

FONTE: SISTEMA: Aspec Informática - UNIDADE RESPONSÁVEL: Prefeitura Municipal de Cariús - DATA DA EMISSÃO: 30/03/2021 - HORA DA EMISSÃO: 14:18:45


 ANTONIO WILMAR PALACIO DE OLIVEIRA
 PREFEITO MUNICIPAL


 Asses. Contábil - ce-000437/0-0


 MARIA DO CARMO DE OLIVEIRA FERREIRA
 SECRETÁRIA DE ADMINISTRAÇÃO E FINANÇAS