



RELATÓRIO RESUMIDO DE EXECUÇÃO ORÇAMENTÁRIA - R.R.E.O. -

1º BIMESTRE

(Janeiro e Fevereiro)

2019

A instituição **Prefeitura Municipal de Cariús - CE (CE)** homologou, junto à Secretaria do Tesouro Nacional - STN, a declaração referente aos dados abaixo:

Instituição:	Prefeitura Municipal de Cariús - CE (CE)
Declaração:	Relatório Resumido de Execução Orçamentária
Periodicidade:	Bimestral
Período:	1º bimestre
Exercício:	2019
Assinatura(s):	<ul style="list-style-type: none">Nome: JOSE FERNANDES FERREIRA <i>Titular do Poder Executivo</i>CPF: 527.668.533-91Data: 03/04/2019 19:35:29

O Código do Recibo da declaração homologada em **03/04/2019, às 19:35:41**, é:

02.Y6.7K-7

Observações:

- A referida declaração encontra-se disponível para consulta pública no sítio <https://siconfi.tesouro.gov.br>, menu "Consultas" item "Consultar Declaração".
- Este documento expirará caso a declaração em questão sofra quaisquer alterações.



Cariús - Ce, 29 de março de 2019.

Ofício N°. 043- GAB / 2019

Ao: Presidente do TCM

Ref. Relatórios da LRF

Senhor Presidente,

Em cumprimento ao que estabelece o Art. 7º da Instrução Normativa n°. 03/2000 do TCM, estamos enviando a esse Tribunal de Contas dos Municípios, os **Relatórios Resumidos de Execução Orçamentária – RREO** e segue a mídia contendo os arquivos em formato JPG em consonância com o que determina o art 2º, inc. V da instrução normativa de número 03/2000 de 21 de dezembro de 2000, acrescentado pelo Art. 8º da Instrução Normativa N° 01/2007, de 12 de abril de 2007, conforme período abaixo indicados:

1. RREO – Relatório Resumido da Execução Orçamentário Período correspondente: 1º Bimestre de 2019 (janeiro/fevereiro).


1.1. Anexos que acompanham o RREO:

- ◆ Balanço Orçamentário
- ◆ Despesas por função/subfunção
- ◆ Receita Corrente Líquida
- ◆ Demonstrativo do Resultado Primário e Nominal
- ◆ Demonstrativo das Rec. e Desp. com Manut. e Desenv. do Ensino-MDE
- ◆ Demonstrativo das Rec. de Impostos e Desp. Próprias com Saúde
- ◆ Demonstrativo dos Restos a Pagar
- ◆ Demonstrativo Simplificado do RREO – Fiscal e Seguridade Social



Sendo o que se apresenta para o momento, aproveitamos a oportunidade para reafirmar a V.Exa., protestos de apreço e consideração.

Atenciosamente;



José Fernandes Ferreira
Prefeito Municipal



EDITAL DE PUBLICAÇÃO

O prefeito Municipal de Cariús, no uso de suas atribuições que lhe são conferidas pela Lei Orgânica Municipal, e de conformidade com a determinação contida na Lei complementar Nº 101, DE 04 DE MAIO de 2000 (Lei de Responsabilidade Fiscal), **AUTORIZA** a publicação mediante afixação na Secretaria da Câmara e da Prefeitura Municipal, na mídia eletrônica, com os seguintes endereços na **INTERNET: <http://www.carius.ce.gov.br/a-prefeitura/governo-transparente>**, e em demais locais de amplo acesso público, para a divulgação nesta data do **RREO – Relatório Resumido de Execução Orçamentária** (arts.52 e 53, Lei Complementar Nº 101/2000), referente ao **1º. Bimestre/2019**.

Paço da PREFEITURA MUNICIPAL DE CARIÚS, em 29 de março de 2019.

Atenciosamente;


José Fernandes Ferreira
Prefeito Municipal

RECEITAS ORÇAMENTÁRIAS	PREVISÃO		RECEITAS REALIZADAS				SALDO A REALIZAR (a-c)
	INICIAL	ATUALIZADA (a)	NO BIMESTRE (b)	%	ATÉ O BIMESTRE (c)	%	
RECEITAS (exceto intra-orçamentárias) (I)	46.773.474,00	46.773.474,00	8.627.345,11	18,44	8.627.345,11	18,44	38.146.128,89
RECEITAS CORRENTES	37.243.474,00	37.243.474,00	8.627.345,11	23,16	8.627.345,11	23,16	28.616.128,89
IMPOSTOS, TAXAS E CONTRIBUIÇÕES DE MELHORIA	1.059.374,00	1.059.374,00	222.529,21	21,01	222.529,21	21,01	836.844,79
Impostos	1.012.174,00	1.012.174,00	201.538,13	19,91	201.538,13	19,91	810.635,87
Taxas	47.200,00	47.200,00	20.991,08	44,47	20.991,08	44,47	26.208,92
Contribuição de melhoria	0,00	0,00	0,00	0,00	0,00	0,00	0,00
CONTRIBUIÇÕES	355.000,00	355.000,00	80.870,82	22,78	80.870,82	22,78	274.129,18
Contribuições sociais	0,00	0,00	0,00	0,00	0,00	0,00	0,00
Contribuições econômicas	0,00	0,00	0,00	0,00	0,00	0,00	0,00
Contribuição para entidades privadas de serviço social e de formação profissional.	0,00	0,00	0,00	0,00	0,00	0,00	0,00
Contribuição para o custeio do serviço de iluminação pública	355.000,00	355.000,00	80.870,82	22,78	80.870,82	22,78	274.129,18
RECEITA PATRIMONIAL	304.000,00	304.000,00	28.473,16	9,37	28.473,16	9,37	275.526,84
Exploração do patrimônio Imobiliário do Estado	25.000,00	25.000,00	1.441,93	5,77	1.441,93	5,77	23.558,07
Valores mobiliários	279.000,00	279.000,00	27.031,23	9,69	27.031,23	9,69	251.968,77
Delegação de Serviços Públicos mediante Concessão, Permissão, Autorização ou Licença.	0,00	0,00	0,00	0,00	0,00	0,00	0,00
Exploração de Recursos Naturais.	0,00	0,00	0,00	0,00	0,00	0,00	0,00
Exploração do patrimônio Intangível.	0,00	0,00	0,00	0,00	0,00	0,00	0,00
Cessão de Direitos.	0,00	0,00	0,00	0,00	0,00	0,00	0,00
Demais Receitas Patrimoniais.	0,00	0,00	0,00	0,00	0,00	0,00	0,00
RECEITA AGROPECUÁRIA	0,00	0,00	0,00	0,00	0,00	0,00	0,00
RECEITA INDUSTRIAL	0,00	0,00	0,00	0,00	0,00	0,00	0,00
RECEITA DE SERVIÇOS	255.000,00	255.000,00	0,00	0,00	0,00	0,00	255.000,00
Serviços Administrativos e Comerciais Gerais	255.000,00	255.000,00	0,00	0,00	0,00	0,00	255.000,00
Serviços e Atividades Referentes à Navegação e ao Transporte	0,00	0,00	0,00	0,00	0,00	0,00	0,00
Serviços e Atividades Referentes à Saúde	0,00	0,00	0,00	0,00	0,00	0,00	0,00
Serviços e Atividades Financeiras	0,00	0,00	0,00	0,00	0,00	0,00	0,00
Outros Serviços	0,00	0,00	0,00	0,00	0,00	0,00	0,00
TRASFERÊNCIAS CORRENTES	35.015.100,00	35.015.100,00	8.276.005,13	23,64	8.276.005,13	23,64	26.739.094,87

RREO - ANEXO I (LRF, Art. 52, inciso I, alínea 'a' e 'b' do inciso II e § 1o.)

R\$ 1,00

RECEITAS ORÇAMENTÁRIAS	PREVISÃO		RECEITAS REALIZADAS				SALDO A REALIZAR (a-c)
	INICIAL	ATUALIZADA (a)	NO BIMESTRE (b)	%	ATÉ O BIMESTRE (c)	%	
RECEITAS (exceto intra-orçamentárias) (I)	46.773.474,00	46.773.474,00	8.627.345,11	18,44	8.627.345,11	18,44	38.146.128,89
RECEITAS CORRENTES	37.243.474,00	37.243.474,00	8.627.345,11	23,16	8.627.345,11	23,16	28.616.128,89
IMPOSTOS, TAXAS E CONTRIBUIÇÕES DE MELHORIA	1.059.374,00	1.059.374,00	222.529,21	21,01	222.529,21	21,01	836.844,79
Impostos	1.012.174,00	1.012.174,00	201.538,13	19,91	201.538,13	19,91	810.635,87
Taxas	47.200,00	47.200,00	20.991,08	44,47	20.991,08	44,47	26.208,92
Contribuição de melhoria	0,00	0,00	0,00	0,00	0,00	0,00	0,00
CONTRIBUIÇÕES	355.000,00	355.000,00	80.870,82	22,78	80.870,82	22,78	274.129,18
Contribuições sociais	0,00	0,00	0,00	0,00	0,00	0,00	0,00
Contribuições econômicas	0,00	0,00	0,00	0,00	0,00	0,00	0,00
Contribuição para entidades privadas de serviço social e de formação profissional.	0,00	0,00	0,00	0,00	0,00	0,00	0,00
Contribuição para o custeio do serviço de iluminação pública	0,00	0,00	0,00	0,00	0,00	0,00	0,00
RECEITA PATRIMONIAL	355.000,00	355.000,00	80.870,82	22,78	80.870,82	22,78	274.129,18
Exploração do patrimônio Imobiliário do Estado	304.000,00	304.000,00	28.473,16	9,37	28.473,16	9,37	275.526,84
Valores mobiliários	25.000,00	25.000,00	1.441,93	5,77	1.441,93	5,77	23.558,07
Delegação de serviços Públicos Mediante Concessão, Permissão, Autorização ou Licença.	279.000,00	279.000,00	27.031,23	9,69	27.031,23	9,69	251.968,77
Exploração de Recursos Naturais.	0,00	0,00	0,00	0,00	0,00	0,00	0,00
Exploração do Patrimônio Intangível.	0,00	0,00	0,00	0,00	0,00	0,00	0,00
Cessão de Direitos.	0,00	0,00	0,00	0,00	0,00	0,00	0,00
Demais Receitas Patrimoniais.	0,00	0,00	0,00	0,00	0,00	0,00	0,00
RECEITA AGROPECUÁRIA	0,00	0,00	0,00	0,00	0,00	0,00	0,00
RECEITA INDUSTRIAL	0,00	0,00	0,00	0,00	0,00	0,00	0,00
RECEITA DE SERVIÇOS	255.000,00	255.000,00	0,00	0,00	0,00	0,00	255.000,00
Serviços Administrativos e Comerciais Gerais	255.000,00	255.000,00	0,00	0,00	0,00	0,00	255.000,00
Serviços e Atividades Referentes à Navegação e ao Transporte	0,00	0,00	0,00	0,00	0,00	0,00	0,00
Serviços e Atividades Referentes à Saúde	0,00	0,00	0,00	0,00	0,00	0,00	0,00
Serviços e Atividades Financeiras	0,00	0,00	0,00	0,00	0,00	0,00	0,00
Outros Serviços	0,00	0,00	0,00	0,00	0,00	0,00	0,00
TRANSFERÊNCIAS CORRENTES	35.015.100,00	35.015.100,00	8.276.005,13	23,64	8.276.005,13	23,64	26.739.094,87

RREO - ANEXO 1 (LRF, Art. 52, inciso I, alínea 'a' e 'b' do inciso II e \$ lo.)

R\$ 1,00

1º bimestre de 2019 (Janeiro a Fevereiro)

RREO - Anexo 2 (LRF, Art. 52, inciso II, alínea 'c')

R\$ 1,00

FUNÇÃO / SUBFUNÇÃO	DOTAÇÃO		ATUALIZADA		DOTAÇÃO		DESPESAS EMPENHADAS		DESPESAS LIQUIDADAS		SALDO	INSCRITAS EM RESTOS A PAGAR NÃO PROCESSADOS
	INICIAL	ADICIONAL	INICIAL	ADICIONAL	NO BIMESTRE	ATÉ O BIMESTRE (b)	NO BIMESTRE	ATÉ O BIMESTRE (c) = (a-b)	NO BIMESTRE	ATÉ O BIMESTRE (d)		
DESPESAS (EXCETO INTRA-ORÇAMENTARIAS) (I)	46.773.474,00		46.773.474,00		17.450.506,06	100,00	17.450.506,06	29.322.967,94	7.381.800,40	100,00	39.391.673,60	10.068.705,66
LEGISLATIVA	1.683.636,78		1.683.636,78		0,00	0,00	1.683.636,78	0,00	0,00	0,00	1.683.636,78	0,00
Ação Legislativa	1.683.636,78		1.683.636,78		0,00	0,00	1.683.636,78	0,00	0,00	0,00	1.683.636,78	0,00
ADMINISTRAÇÃO	7.872.720,22		7.872.720,22		3.776.439,08	21,64	3.776.439,08	4.096.281,14	1.256.146,97	17,02	6.616.573,25	2.520.292,11
Administração Geral	7.730.720,22		7.730.720,22		3.758.439,08	21,54	3.758.439,08	3.972.281,14	1.253.277,52	16,98	6.477.442,70	2.505.161,56
Controle Interno	136.000,00		136.000,00		18.000,00	0,10	18.000,00	118.000,00	2.869,45	0,04	133.130,55	15.130,55
Demais subfunções	6.000,00		6.000,00		0,00	0,00	6.000,00	0,00	0,00	0,00	6.000,00	0,00
ASSISTÊNCIA SOCIAL	1.805.020,00		1.775.410,25		757.041,59	4,34	757.041,59	1.018.368,66	236.137,07	3,20	1.539.273,18	520.904,52
Assistência ao Idoso	35.000,00		18.499,98		0,00	0,00	18.499,98	0,00	0,00	0,00	18.499,98	0,00
Assistência à Criança e ao Adolescente	13.700,00		13.700,00		0,00	0,00	13.700,00	0,00	0,00	0,00	13.700,00	0,00
Assistência Comunitária	926.320,00		896.654,88		310.342,28	1,78	310.342,28	586.312,60	101.751,92	1,38	794.902,96	208.590,36
Administração Geral	830.000,00		846.555,39		446.699,31	2,56	446.699,31	399.856,08	134.385,15	1,82	712.170,24	312.314,16
SAÚDE	12.305.930,80		12.319.075,81		3.625.469,45	20,78	3.625.469,45	8.693.606,36	1.271.436,12	17,22	11.047.639,69	2.354.033,33
Atenção Básica	3.970.600,00		3.970.600,00		1.558.898,16	8,93	1.558.898,16	2.411.701,84	546.428,20	7,40	3.424.171,80	1.012.469,96
Assistência Hospitalar e Ambulatorial	3.601.400,00		3.614.545,01		1.109.925,52	6,36	1.109.925,52	2.504.619,49	400.682,34	5,43	3.213.862,67	709.243,18
Suporte Profilático e Terapêutico	138.000,00		138.000,00		690,00	0,00	690,00	137.310,00	690,00	0,01	137.310,00	0,00
Vigilância Epidemiológica	358.200,00		358.200,00		164.432,00	0,94	164.432,00	193.768,00	53.791,94	0,73	304.408,06	110.640,06
Administração Geral	4.237.730,80		4.237.730,80		791.523,77	4,54	791.523,77	3.446.207,03	269.843,64	3,66	3.967.887,16	521.680,13
EDUCAÇÃO	13.946.666,20		13.956.096,33		5.042.212,52	28,89	5.042.212,52	8.913.883,81	1.330.630,56	18,03	12.625.465,77	3.711.581,96
Ensino Fundamental	11.268.776,00		11.278.206,13		4.362.450,12	25,00	4.362.450,12	6.915.756,01	1.111.341,39	15,06	10.166.864,74	3.251.108,73
Educação Infantil	371.250,00		371.250,00		10.100,00	0,06	10.100,00	361.150,00	3.647,87	0,05	367.602,13	6.452,13
Educação de Jovens e Adultos	69.500,00		69.500,00		7.656,00	0,04	7.656,00	61.844,00	313,64	0,00	69.186,36	7.342,36
Administração Geral	1.917.260,20		1.917.260,20		662.006,40	3,79	662.006,40	1.255.253,80	215.327,66	2,92	1.701.932,54	446.678,74
Demais subfunções	319.880,00		319.880,00		0,00	0,00	319.880,00	0,00	0,00	0,00	319.880,00	0,00
CULTURA	77.500,00		77.500,00		0,00	0,00	77.500,00	0,00	0,00	0,00	77.500,00	0,00
Difusão Cultural	77.500,00		77.500,00		0,00	0,00	77.500,00	0,00	0,00	0,00	77.500,00	0,00
URBANISMO	1.716.200,00		1.716.200,00		453.011,53	2,60	453.011,53	1.263.188,47	244.501,55	3,31	1.471.698,45	208.509,98
Infra-Estrutura Urbana	1.281.200,00		1.281.200,00		269.861,73	1,55	269.861,73	1.011.338,27	164.744,61	2,23	1.116.455,39	105.117,12

1º bimestre de 2019 (Janeiro a Fevereiro)

RREO - Anexo 2 (LRF, Art.52, inciso II, alínea 'c')

R\$ 1,00

FUNÇÃO / SUBFUNÇÃO	DOTAÇÃO		DESPESAS EMPENHADAS		DESPESAS LIQUIDADAS		SALDO	INSCRITAS EM RESTOS A PAGAR NÃO PROCESSADOS
	INICIAL	DOTAÇÃO ATUALIZADA	NO BIMESTRE	ATÉ O BIMESTRE (b)	NO BIMESTRE	ATÉ O BIMESTRE (d)		
	(a)	(a)	(b)	(b)	(c)	(d)	(e)	(f)
			%	%	(c) = (a-b)	(d)	(e) = (a-d)	
TOTAL (III) = (I + II)	46.773.474,00	46.773.474,00	100,00	100,00	29.322.967,94	7.381.800,40	39.391.673,60	10.068.705,66

FONTE: SISTEMA: Aspec Informática - UNIDADE RESPONSÁVEL: Prefeitura Municipal de Cariús - DATA DA EMISSÃO: 03/04/2019 - HORA DA EMISSÃO: 19:38:40

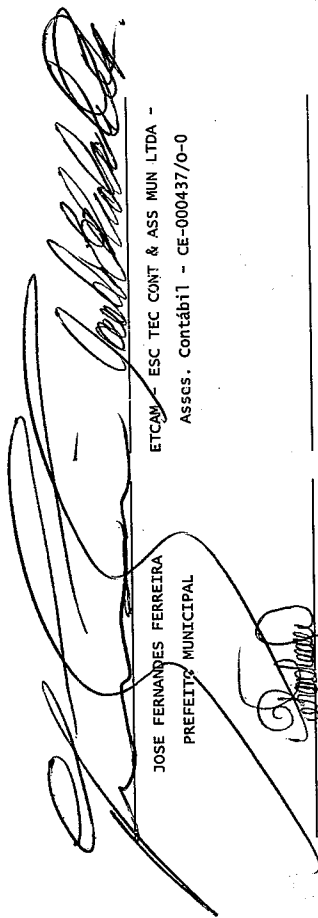
1º bimestre de 2019 (Janeiro a Fevereiro)

R\$ 1,00

RREO - Anexo 2 (LRF, Art.52, inciso II, alínea 'c')

FUNÇÃO / SUBFUNÇÃO - INTRA-ORÇAMENTARIAS (II)	DOTAÇÃO INICIAL	DOTAÇÃO ATUALIZADA	DESPESAS EMPENHADAS		DESPESAS LIQUIDADAS		SALDO	INSCRITAS EM RESTOS A PAGAR NÃO PROCESSADOS
			NO BIMESTRE	ATÉ O BIMESTRE (b)	NO BIMESTRE	ATÉ O BIMESTRE (d)		
(a)	(b)	(c) = (a-b)	(d)	(e) = (a-d)	(f)	(g)	(h)	(i)
DESPESAS (INTRA-ORÇAMENTARIAS) (II)	0,00	0,00	0,00	0,00	0,00	0,00	0,00	0,00

FONTE: SISTEMA: Aspec Informática - UNIDADE RESPONSÁVEL: Prefeitura Municipal de Cariús - DATA DA EMISSÃO: 03/04/2019 - HORA DA EMISSÃO: 19:38:40


 JOSE FERNANDES FERREIRA
 PREFEITO MUNICIPAL

ETCAM - ESC TEC CONT & ASS MUN LTDA -
 ASSGS. Contábil - CE-000437/0-0

RAQUEL DA SILVA FERREIRA
 SECRETARIA DE ADMINISTRAÇÃO E FINANÇAS

ESPECIFICAÇÃO	EVOLUÇÃO DA RECEITA REALIZADA NOS ÚLTIMOS 12 MESES											
	Mar/2018	Abr/2018	Mai/2018	Jun/2018	Jul/2018	Ago/2018	Set/2018					
RECEITAS CORRENTES (I)	2.784.222,64	3.094.117,35	3.823.178,17	3.928.297,90	6.083.336,61	3.043.863,43	2.545.376,77					
Impostos, Taxas e Contribuições de Melho	111.290,25	161.346,91	124.978,82	141.896,54	127.623,27	154.527,44	121.720,19					
IPTU	178,42	1.223,11	31,39	145,21	45,24	146,15	439,18					
ISS	35.389,23	72.959,65	59.283,94	66.757,18	52.281,70	55.273,25	38.179,97					
ITBI	536,00	0,00	260,00	0,00	1.622,50	600,00	0,00					
IRRF	35.626,56	38.920,31	30.580,30	37.951,97	38.886,86	43.978,61	41.307,50					
Outros Impostos, Taxas e Contribuições	39.560,04	48.243,84	34.823,19	37.042,18	34.786,97	54.529,43	41.793,54					
Contribuições	0,00	0,00	0,00	0,00	0,00	0,00	0,00					
Receita Patrimonial	11.935,62	12.764,53	12.030,20	10.835,46	12.410,83	16.034,20	9.552,40					
Rendimentos de Aplicação Financeira	10.015,62	8.939,53	9.157,70	7.918,96	12.160,83	14.219,70	8.415,40					
Outras Receitas Patrimoniais	1.920,00	3.825,00	2.872,50	2.916,50	250,00	1.814,50	1.137,00					
Receita agropecuária	0,00	0,00	0,00	0,00	0,00	0,00	0,00					
Receita industrial	0,00	0,00	0,00	0,00	0,00	0,00	0,00					
Receita de serviços	0,00	0,00	0,00	0,00	0,00	0,00	0,00					
Transferências correntes	2.651.369,15	2.917.104,02	3.681.736,40	3.749.924,22	5.940.550,82	2.866.294,55	2.366.382,97					
Cota-parte do FPM	1.272.440,45	1.334.112,35	1.637.279,98	1.533.234,84	1.766.220,68	1.313.704,28	990.796,76					
Cota-parte do ICMS	210.292,03	226.024,66	243.883,51	194.078,49	261.589,62	239.294,11	252.851,44					
Cota-parte do IPVA	42.926,18	42.574,44	40.218,76	27.376,38	11.416,24	11.563,08	6.227,43					
Cota-parte do ITR	36,23	145,24	107,17	49,72	18,81	619,99	1.870,83					
Transferências da LC 87/96	675,58	675,58	675,58	675,58	675,58	675,58	675,58					
Transferências da LC 61/89	1.015,82	1.084,53	1.105,32	1.213,77	1.021,43	1.104,70	1.066,46					
Transferências do Fundeb	648.191,39	541.617,59	1.068.085,32	669.698,39	635.810,25	660.321,33	613.108,81					
Outras transferências correntes	475.791,47	770.869,63	690.380,76	1.323.597,05	3.263.798,21	639.011,48	499.785,66					
Outras receitas correntes	9.627,62	2.901,89	4.432,75	25.641,68	2.751,69	7.007,24	47.721,21					
DEDUÇÕES (II)	305.477,17	320.923,30	384.043,34	351.911,79	263.211,08	313.392,28	250.667,16					
Contrib. do servidor para o plano de pr	0,00	0,00	0,00	0,00	0,00	0,00	0,00					
Comp. financ. entre regimes de previdên	0,00	0,00	0,00	0,00	0,00	0,00	0,00					
Ded. de receita para formação do Fundeb	305.477,17	320.923,30	384.043,34	351.911,79	263.211,08	313.392,28	250.667,16					
RECEITA CORRENTE LÍQUIDA (III)=(I-II)	2.478.745,47	2.773.194,05	3.439.134,83	3.576.386,11	5.820.125,53	2.730.471,15	2.294.709,61					

RREO - ANEXO 3 (LRF, Art.53, inciso I)

ESPECIFICAÇÃO	EVOLUÇÃO DA RECEITA REALIZADA NOS ÚLTIMOS 12 MESES												TOTAL (ÚLTIMOS 12 MESES)	PREVISÃO ATUALIZADA EXERCÍCIO		
	Out/2018	Nov/2018	Dez/2018	Jan/2019	Fev/2019											
RECEITAS CORRENTES (I)	2.696.125,66	3.099.818,53	9.117.090,37	5.717.765,64	3.802.820,42	49.736.013,49	41.550.590,00									
Impostos, Taxas e Contribuições de Melho	137.382,74	175.840,78	199.469,99	121.036,42	101.492,79	1.678.606,14	1.059.374,00									
IPTU	425,01	0,00	28.415,37	15.122,40	3.662,10	49.833,58	13.374,00									
ISS	58.120,38	87.164,17	69.204,80	40.403,89	50.179,61	685.197,77	570.000,00									
ITBI	0,00	1.838,30	800,00	0,00	988,00	6.644,80	6.800,00									
IRRF	41.399,24	41.087,08	57.451,44	52.788,62	38.393,51	498.372,00	422.000,00									
Outros Impostos, Taxas e Contribuições	37.438,11	45.751,23	43.598,38	12.721,51	8.269,57	438.557,99	47.200,00									
Contribuições	0,00	0,00	0,00	45.624,61	35.246,21	80.870,82	355.000,00									
Receita Patrimonial	10.296,12	7.081,68	9.341,00	13.625,18	14.847,98	140.755,20	304.000,00									
Rendimentos de Aplicação Financeira	7.937,12	6.824,18	8.883,50	13.142,68	13.888,55	121.503,77	279.000,00									
Outras Receitas Patrimoniais	2.359,00	257,50	457,50	482,50	959,43	19.251,43	25.000,00									
Receita agropecuária	0,00	0,00	0,00	0,00	0,00	0,00	0,00									
Receita industrial	0,00	0,00	0,00	0,00	0,00	0,00	0,00									
Receita de serviços	0,00	0,00	0,00	0,00	0,00	0,00	0,00									
Transferências correntes	2.540.232,88	2.912.369,71	8.857.442,11	5.527.963,41	3.641.282,67	47.652.652,91	39.322.216,00									
Cota-parte do FPM	1.125.538,71	1.413.810,49	2.474.177,95	1.748.542,67	1.920.669,42	18.530.528,58	19.425.000,00									
Cota-parte do ICMS	207.346,94	258.881,00	225.573,10	294.811,17	327.876,26	2.942.502,33	3.081.900,00									
Cota-parte do IPVA	75.046,10	3.277,20	72.635,33	80.417,34	91.645,51	505.323,99	430.000,00									
Cota-parte do ITR	1.601,56	109,16	1.287,55	49,03	42,87	5.938,16	5.000,00									
Transferências da LC 87/96	675,58	675,58	675,58	0,00	0,00	6.755,80	8.100,00									
Transferências da LC 61/89	1.121,09	1.076,31	1.310,84	1.044,91	1.106,07	13.271,25	10.580,00									
Transferências do Fundeb	663.307,83	719.464,56	790.820,71	1.207.979,62	871.448,92	9.089.854,72	9.024.116,00									
Outras transferências correntes	465.595,07	515.075,41	5.290.961,05	2.195.118,67	428.493,62	16.558.478,08	7.337.520,00									
Outras receitas correntes	8.213,92	4.526,36	50.837,27	9.516,02	9.950,77	183.128,42	255.000,00									
DEDUÇÕES (II)	282.266,30	335.565,87	406.536,76	424.972,95	468.268,00	4.107.236,00	4.307.116,00									
Contrib. do servidor para o plano de pr	0,00	0,00	0,00	0,00	0,00	0,00	0,00									
Comp. financ. entre regimes de previdên	0,00	0,00	0,00	0,00	0,00	0,00	0,00									
Ded. de receita para formação do Fundeb	282.266,30	335.565,87	406.536,76	424.972,95	468.268,00	4.107.236,00	4.307.116,00									
RECEITA CORRENTE LÍQUIDA (III)=(I-II)	2.413.859,36	2.764.252,66	8.710.553,61	5.292.792,69	3.334.552,42	45.628.777,49	37.243.474,00									

Fonte: SISTEMA: Aspec Informática - UNIDADE RESPONSÁVEL: Prefeitura Municipal de Cariús - DATA DA EMISSÃO: 03/04/2019 - HORA DA EMISSÃO: 19:39:31

Ceará

Governo Municipal de Cariús
Consolidado

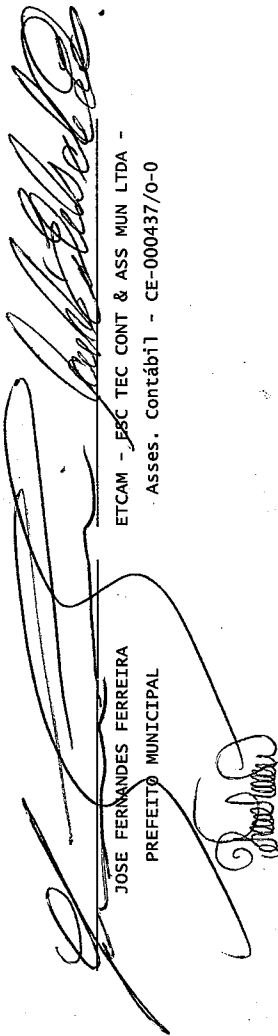
RREO - ANEXO 3 (LRF, Art.53, inciso I)

RELATÓRIO RESUMIDO DA EXECUÇÃO ORÇAMENTÁRIA
DEMONSTRATIVO DA RECEITA CORRENTE LÍQUIDA
ORÇAMENTO FISCAL E DA SEGURIDADE SOCIAL

1º bimestre de 2019 (até Fevereiro)

Pag.: 0003

R\$ 1,00



JOSE FERNANDES FERREIRA
PREFEITO MUNICIPAL

ETCAM - EBC TEC CONT & ASS MUN LTDA -
Asses. Contábil - CE-000437/0-0

RAQUEL DA SILVA FERREIRA

SECRETARIA DE ADMINISTRAÇÃO E FINANÇAS

RREO - ANEXO 6 (LRF, Art 53, inciso III)

R\$ 1,00

RECEITAS PRIMÁRIAS	ACIMA DA LINHA		RECEITAS REALIZADAS ATÉ O BIMESTRE (a)
	PREVISÃO ATUALIZADA		
RECEITAS CORRENTES (I)	37.243.474,00		8.627.345,11
Receita tributária	1.059.374,00		222.529,21
IPTU	13.374,00		18.784,50
ISS	570.000,00		90.583,50
ITBI	6.800,00		988,00
IRRF	422.000,00		91.182,13
Outros impostos, taxas e contribuições de melhoria	47.200,00		20.991,08
Contribuições	355.000,00		80.870,82
Receita patrimonial	304.000,00		28.473,16
Aplicações financeiras (II)	279.000,00		27.031,23
Outras receitas patrimoniais	25.000,00		1.441,93
Transferências correntes	35.015.100,00		8.276.005,13
Cota-parte do FPM	15.825.000,00		2.935.369,72
Cota-parte do ICMS	2.465.520,00		525.337,02
Cota-parte do IPVA	344.000,00		110.468,23
Cota Parte do ITR	4.000,00		73,53
Transferências da LC 87/96	6.480,00		0,00
Transferências da LC 61/89	8.464,00		1.720,80
Transferências do Fundeb	9.024.116,00		2.079.428,54
Outras transferências correntes	7.337.520,00		2.623.612,29
Demais receitas correntes	510.000,00		19.466,79
Outras receitas financeiras (III)	0,00		0,00
Receitas correntes restantes	510.000,00		19.466,79
RECEITAS PRIMÁRIAS CORRENTES (IV)=(I-II-III)	36.964.474,00		8.600.313,88
RECEITAS DE CAPITAL (V)	9.530.000,00		0,00
Operações de crédito (VI)	0,00		0,00
Amortização de empréstimos (VII)	0,00		0,00
Alienação de bens	0,00		0,00
Receitas de alienação de investimentos temporários (VIII)	0,00		0,00
Receitas de alienação de investimentos permanentes (IX)	0,00		0,00

RELATÓRIO RESUMIDO DA EXECUÇÃO ORÇAMENTÁRIA
 DEMONSTRATIVO DO RESULTADO PRIMÁRIO E NOMINAL
 ORÇAMENTOS FISCAL E DA SEGURIDADE SOCIAL
 1º bimestre de 2019 (Janeiro a Fevereiro)

Outras alienação de bens		0,00		0,00				
Transferências de capital		9.530.000,00		0,00				
Convênios		9.400.000,00		0,00				
Outras transferências de capital		130.000,00		0,00				
Outras receitas de capital		0,00		0,00				
Outras receitas de capital não primárias (X)		0,00		0,00				
Outras receitas de capital primárias		0,00		0,00				
RECEITAS PRIMÁRIAS DE CAPITAL (XI) = (V - VI - VII - VIII - IX - X)		9.530.000,00		0,00				
RECEITA PRIMÁRIA TOTAL (XII) = (IV + XI)		46.494.474,00		8.600.313,88				

	ATÉ O BIMESTRE/2019							
	DOTAÇÃO	ATUALIZADA	DESPESAS EMPENHADAS	DESPESAS LIQUIDADAS	DESPESAS PAGAS (a)	RESTOS A PAGAR PROCESSADO PAGO (b)	LIQUIDADOS	RESTOS A PAGAR NÃO PROCESSADOS (c)
DESPESAS PRIMÁRIAS								
DESPESAS CORRENTES (XIII)	33.067.683,22	13.648.384,07	4.273.163,20	2.927.958,36	2.373.720,23	394.635,87	394.635,87	
Pessoal e encargos sociais	18.409.749,39	8.958.184,19	2.721.269,92	1.606.176,41	1.375.158,62	850,79	850,79	
Juros e encargos da dívida (XIV)	200.000,00	0,00	0,00	0,00	0,00	0,00	0,00	
Outras despesas correntes	14.457.933,83	4.690.199,88	1.551.893,28	1.321.781,95	998.561,61	393.785,08	393.785,08	
DESPESAS PRIMÁRIAS CORRENTES (XV) = (XIII - XIV)	32.867.683,22	13.648.384,07	4.273.163,20	2.927.958,36	2.373.720,23	394.635,87	394.635,87	
DESPESAS DE CAPITAL (XVI)	13.615.790,78	3.802.121,99	3.108.837,20	3.105.037,20	14.000,00	0,00	0,00	
Investimentos	12.936.790,78	3.482.069,55	3.061.941,69	2.998.341,69	14.000,00	0,00	0,00	
Inversões financeiras	0,00	0,00	0,00	0,00	0,00	0,00	0,00	
Concessão de empréstimos e financiamentos (XVII)	0,00	0,00	0,00	0,00	0,00	0,00	0,00	
Aquisição de título de capital já integralizado (XVIII)	0,00	0,00	0,00	0,00	0,00	0,00	0,00	
Aquisição de título de crédito (XIX)	0,00	0,00	0,00	0,00	0,00	0,00	0,00	
Demais inversões financeiras	0,00	0,00	0,00	0,00	0,00	0,00	0,00	
Amortização de dívida (XX)	679.000,00	320.052,44	106.695,51	106.695,51	0,00	0,00	0,00	
DESPESAS PRIMÁRIAS DE CAPITAL (XXI) = (XVI - XVII - XVIII - XIX - XX)	12.936.790,78	3.482.069,55	3.001.941,69	2.998.341,69	14.000,00	0,00	0,00	
RESERVA DE CONTINGÊNCIA (XXII)	90.000,00	0,00	0,00	0,00	0,00	0,00	0,00	
DESPESA PRIMÁRIA TOTAL (XXIII) = (XV + XXI + XXII)	45.894.474,00	17.130.453,62	7.275.104,89	5.926.300,05	2.387.720,23	394.635,87	394.635,87	

META FISCAL PARA O RESULTADO PRIMÁRIO	VALOR CORRENTE	
META DE RESULTADO PRIMÁRIO FIXADA NO ANEXO DE METAS FISCAIS DA LDO PARA O EXERCÍCIO DE REFERÊNCIA	0,00	
JUIZOS NOMINAIS		
	ATÉ O BIMESTRE/2019	
	VALOR CORRENTE	
JUROS, ENCARGOS E VARIÁÇÕES MONETÁRIAS ATIVOS XXV	27.031,23	
JUROS, ENCARGOS E VARIÁÇÕES MONETÁRIAS PASSIVOS XXVI	140.052,44	
RESULTADO NOMINAL - Acima da linha (XXVII)=XXIV+(XXV - XXVI)	-221.363,48	
META FISCAL PARA O RESULTADO NOMINAL		
	VALOR CORRENTE	
META DO RESULTADO NOMINAL FIXADA NO ANEXO DE	0,00	
ABAIXO DA LINHA		
CÁLCULO DO RESULTADO NOMINAL		
	SALDO	
	EM 31 DE DEZEMBRO	ATÉ O BIMESTRE
	(a)	(b)
DÍVIDA CONSOLIDADA (XXVIII)	0,00	17.426.319,89
DEDUÇÕES (XXIX)	0,00	5.363.181,16
Disponibilidade de caixa	0,00	5.302.229,21
Disponibilidade de caixa bruta	0,00	5.814.563,19
(-) Restos a pagar processados (XXX)	0,00	512.333,98
Demais haveres financeiros	0,00	60.951,95
DÍVIDA CONSOLIDADA LÍQUIDA XXXI=XXVIII-XXX	0,00	12.063.138,73
RESULTADO NOMINAL - Abaixo da linha (XXXII)=(XXXI - XXXIb)	-	-12.063.138,73

RELATORIO RESUMIDO DA EXECUÇÃO ORÇAMENTÁRIA
 DEMONSTRATIVO DO RESULTADO PRIMÁRIO E NOMINAL
 ORÇAMENTOS FISCAL E DA SEGURIDADE SOCIAL
 1º bimestre de 2019 (Janeiro a Fevereiro)

Ceará
 Governo Municipal de Cariús
 Consolidação

AJUSTE METODOLÓGICO	ATÉ O BIMESTRE/2019
VARIÇÃO SALDO RPP = (XXXIII) = (XXXa - XXXb)	-512.333,98
RECEITA DE ALIENAÇÃO DE INVESTIMENTOS PERMANENTES (IX)	0,00
PASSIVOS RECONHECIDOS NA DC (XXXIV)	0,00
VARIAÇÃO CAMBIAL (XXXV)	0,00
PAGAMENTO DE PRECATORIOS INTEGRANTES DA DC (XXXVI)	0,00
OUTROS AJUSTES (XXXVII)	0,00
RESULTADO NOMINAL AJUSTADO - Abaixo da linha XXXVIII = (XXXII-XXXIII-IX+XXXIV+XXXV-	-11.550.804,75
RESULTADO PRIMÁRIO - Abaixo da linha XXXIX = XXXVIII - (XXV-XXVI)	-11.437.783,54

INFORMAÇÕES ADICIONAIS	PREVISÃO ORÇAMENTÁRIA
SALDO DE EXERCÍCIOS ANTERIORES	0,00
Recursos arrecadados em exercícios anteriores - RPPS	0,00
Superávit financeiro utilizado para abertura de créditos adicionais	0,00
RESERVA ORÇAMENTÁRIA DO RPPS	0,00

FONTE: SISTEMA: Aspec Informática - UNIDADE RESPONSÁVEL: Prefeitura Municipal de Cariús - DATA DA EMISSÃO: 03/04/2019 - HORA DA EMISSÃO: 19:42:40

Jose Fernandes Ferreira
 JOSE FERNANDES FERREIRA
 PREFEITO MUNICIPAL

Raquel da Silva Ferreira
 RAQUEL DA SILVA FERREIRA
 SECRETARIA DE ADMINISTRAÇÃO E FINANÇAS

ETCAM - ESC TEC CONT & ASS MUN LTDA -
 Asses. Contábil - CE-000437/0-0

ORÇAMENTOS FISCAL E DA SEGURIDADE SOCIAL
 1º bimestre de 2019 (Janeiro a Fevereiro)

RREO - ANEXO 7 (LRF, Art 53, inciso V)

R\$ 1,00

PODER / ÓRGÃO	RESTOS A PAGAR PROCESSADOS E NÃO PROCESSADOS LIQUIDADOS EM EXERCÍCIOS ANTERIORES										
	INSCRITOS										
	EM EXERCÍCIOS ANTERIORES	EM 31 DE DEZ. EXERC. ANTERIOR	PAGOS	CANCELADOS	SALDO	(a)	(b)	(c)	(d)	(e) = (a+b)-(c+d)	
RESTOS A PAGAR (EXCETO INTRA-ORÇAMENTÁRIO (I))	376.072,31	2.523.981,90	2.387.720,23	0,00	512.333,98						
Executivo	376.042,31	2.523.981,90	2.387.720,23	0,00	512.303,98						
2012-SEC. DE INFRA-ESTRUTURA E SERV. URB	20.800,00	0,00	0,00	0,00	20.800,00						
2012-FUNDO MUNICIPAL DE EDUCACAO	1.500,00	0,00	0,00	0,00	1.500,00						
2013-Fundo Municipal de Saude	2.399,00	0,00	0,00	0,00	2.399,00						
2014-Sec. de Trabalho e Promocao Social	670,00	0,00	0,00	0,00	670,00						
2014-Fundo Municipal de Educacao	1.005,92	0,00	0,00	0,00	1.005,92						
2014-Fundo Municipal de Saude	4.144,43	0,00	0,00	0,00	4.144,43						
2014-Sec. do Desenvolvimento Agrário	528,00	0,00	0,00	0,00	528,00						
2014-Secretaria de Financas	0,80	0,00	0,00	0,00	0,80						
2015-Sec. de Trabalho e Promocao Social	500,00	0,00	0,00	0,50	500,00						
2015-Sec. de Infra-Estrutura e Serv. Urb	65.504,80	0,00	0,00	0,00	65.504,80						
2015-Fundo Municipal de Educacao	40.877,94	0,00	0,00	0,00	40.877,94						
2015-Fundo Municipal de Saude	9.366,70	0,00	0,00	0,00	9.366,70						
2015-Sec. do Desenvolvimento Agrário	24.046,32	0,00	0,00	0,00	24.046,32						
2015-Secretaria de Financas	3.404,03	0,00	0,00	0,00	3.404,03						
2015-Sec. de Cultura, Turismo e Desporto	170,00	0,00	0,00	0,00	170,00						
2016-Procuradoria Geral do Município	65,38	0,00	0,00	0,00	65,38						
2016-Sec. de Trabalho e Promocao Social	380,76	0,00	0,00	0,00	380,76						
2016-Sec. de Infra-Estrutura e Serv. Urb	9.289,83	0,00	3.500,00	0,00	5.789,83						
2016-Fundo Municipal de Educacao	30.676,13	0,00	0,00	0,00	30.676,13						
2016-Fundo Municipal de Saude	28.615,97	0,00	0,00	0,00	28.615,97						
2016-Sec. do Desenvolvimento Agrário	196,14	0,00	0,00	0,00	196,14						
2016-Secretaria de Financas	4.948,55	0,00	0,00	0,00	4.948,55						
2016-Sec. de Cultura, Turismo e Desporto	1.133,50	0,00	0,00	0,00	1.133,50						
2017-Cabinete do Prefeito	3.744,00	0,00	0,00	0,00	3.744,00						
2017-Sec. de Trabalho e Promocao Social	5.500,00	0,00	0,00	0,00	5.500,00						

POR PODER E ÓRGÃO

ORÇAMENTOS FISCAL E DA SEGURIDADE SOCIAL
 1º bimestre de 2019 (Janeiro a Fevereiro)

RREO - ANEXO 7 (LRF, Art 53, inciso V)

R\$ 1,00

PODER / ÓRGÃO	RESTOS A PAGAR PROCESSADOS E NÃO PROCESSADOS LIQUIDADOS EM EXERCÍCIOS ANTERIORES						SALDO
	INSCRITOS		EM 31 DE DEZ. EXERC. ANTERIOR	PAGOS	CANCELADOS	(d)	
	EM EXERCÍCIOS ANTERIORES	(a)					
2017-Sec. de Infra-Estrutura e Serv. Urb	4.897,66	0,00	0,00	0,00	0,00	4.897,66	
2017-Fundo Municipal de Educacao	47.384,44	0,00	0,00	0,00	0,00	47.384,44	
2017-Fundo Municipal de saude	53.292,01	0,00	6.700,00	0,00	0,00	46.592,01	
2017-Secretaria de Financas	5.500,00	0,00	0,00	0,00	0,00	5.500,00	
2017-Sec. de Cultura, Turismo e Desporto	5.500,00	0,00	0,00	0,00	0,00	5.500,00	
2018-Gabinete do Prefeito	0,00	56.365,46	49.230,46	0,00	0,00	7.135,00	
2018-Procuradoria Geral do Municipio	0,00	5.552,10	5.552,10	0,00	0,00	0,00	
2018-Fundo Municipal de Assistencia Soci	0,00	98.883,12	97.578,72	0,00	0,00	1.304,40	
2018-Sec. de Infra-Estrutura e Serv. Urb	0,00	545.434,37	438.637,78	0,00	0,00	106.796,59	
2018-Fundo Municipal de Educacao	0,00	916.828,63	907.297,38	0,00	0,00	9.531,25	
2018-Fundo Municipal de Saude	0,00	717.890,45	704.224,47	0,00	0,00	13.665,98	
2018-Sec. do Desenvolvimento Agrário	0,00	27.496,75	27.496,75	0,00	0,00	0,00	
2018-Secretaria de Financas	0,00	108.689,64	100.661,19	0,00	0,00	8.028,45	
2018-Sec. Municipal do Meio Ambiente.	0,00	3.500,73	3.500,73	0,00	0,00	0,00	
2018-Secretaria de Planejamento	0,00	9.341,95	9.341,95	0,00	0,00	0,00	
2018-Sec. de Cultura, Turismo e Desporto	0,00	33.998,70	33.998,70	0,00	0,00	0,00	
Legislativo	30,00	0,00	0,00	0,00	0,00	30,00	
2017-Camara Municipal de Caruius	30,00	0,00	0,00	0,00	0,00	30,00	
Judiciário	0,00	0,00	0,00	0,00	0,00	0,00	
Munistério Público	0,00	0,00	0,00	0,00	0,00	0,00	
RESTOS A PAGAR (INTRA-ORÇAMENTÁRIO (II))	0,00	0,00	0,00	0,00	0,00	0,00	
TOTAL (III)=(I)+(II)	376.072,31	2.523.981,90	2.387.720,23	0,00	0,00	512.333,98	

RELATÓRIO RESUMIDO DA EXECUÇÃO ORÇAMENTÁRIA
 DEMONSTRATIVO DOS RESTOS A PAGAR
 POR PODER E ÓRGÃO
 ORÇAMENTOS FISCAL E DA SEGURIDADE SOCIAL
 1º bimestre de 2019 (Janeiro a Fevereiro)

Ceará
 Governo Municipal de Cariús
 Consolidação

R\$ 1.00

RREO - ANEXO 7 (LRF, Art 53, inciso V)

PODER / ÓRGÃO	RESTOS A PAGAR NÃO PROCESSADOS										
	INSCRITOS	EM EXERCÍCIOS ANTERIORES (f)	EM 31 DE DEZ. EXERC. ANTERIOR (g)	LIQUIDADOS (h)	PAGOS (i)	CANCELADOS (j)	SALDO (k) = (f+g)-(i+j)	SALDO TOTAL (l) = (e)+(k)			
RESTOS A PAGAR (EXCETO INTRA-ORÇAMENTÁRIO (I))	2.200,00	495.828,39	394.635,87	394.635,87	394.635,87	12.023,27	91.369,25	603.703,23			
Executivo	2.200,00	495.828,39	394.635,87	394.635,87	394.635,87	12.023,27	91.369,25	603.673,23			
2012-SEC. DE INFRA-ESTRUTURA E SERV. URB	0,00	0,00	0,00	0,00	0,00	0,00	0,00	20.800,00			
2012-FUNDO MUNICIPAL DE EDUCACAO	0,00	0,00	0,00	0,00	0,00	0,00	0,00	1.500,00			
2013-Fundo Municipal de Saude	0,00	0,00	0,00	0,00	0,00	0,00	0,00	2.399,00			
2014-Sec. de Trabalho e Promocao Social	0,00	0,00	0,00	0,00	0,00	0,00	0,00	670,00			
2014-Fundo Municipal de Educacao	0,00	0,00	0,00	0,00	0,00	0,00	0,00	1.005,92			
2014-Fundo Municipal de Saude	0,00	0,00	0,00	0,00	0,00	0,00	0,00	4.144,43			
2014-Sec. do Desenvolvimento Agrário	0,00	0,00	0,00	0,00	0,00	0,00	0,00	528,00			
2014-Secretaria de Financas	0,00	0,00	0,00	0,00	0,00	0,00	0,00	0,80			
2015-Sec. de Trabalho e Promocao Social	0,00	0,00	0,00	0,00	0,00	0,00	0,00	500,00			
2015-Sec. de Infra-Estrutura e Serv. Urb	0,00	0,00	0,00	0,00	0,00	0,00	0,00	65.504,80			
2015-Fundo Municipal de Educacao	2.200,00	0,00	0,00	0,00	0,00	0,00	2.200,00	43.077,94			
2015-Fundo Municipal de Saude	0,00	0,00	0,00	0,00	0,00	0,00	0,00	9.366,70			
2015-Sec. do Desenvolvimento Agrário	0,00	0,00	0,00	0,00	0,00	0,00	0,00	24.046,32			
2015-Secretaria de Financas	0,00	0,00	0,00	0,00	0,00	0,00	0,00	3.404,03			
2015-Sec. de Cultura, Turismo e Desporto	0,00	0,00	0,00	0,00	0,00	0,00	0,00	170,00			
2016-Procuradoria Geral do Município	0,00	0,00	0,00	0,00	0,00	0,00	0,00	65,38			
2016-Sec. de Trabalho e Promocao Social	0,00	0,00	0,00	0,00	0,00	0,00	0,00	380,76			
2016-Sec. de Infra-Estrutura e Serv. Urb	0,00	0,00	0,00	0,00	0,00	0,00	0,00	5.789,83			
2016-Fundo Municipal de Educacao	0,00	0,00	0,00	0,00	0,00	0,00	0,00	30.676,13			
2016-Fundo Municipal de Saude	0,00	0,00	0,00	0,00	0,00	0,00	0,00	28.615,97			
2016-Sec. do Desenvolvimento Agrário	0,00	0,00	0,00	0,00	0,00	0,00	0,00	196,14			
2016-Secretaria de Financas	0,00	0,00	0,00	0,00	0,00	0,00	0,00	4.948,55			
2016-Sec. de Cultura, Turismo e Desporto	0,00	0,00	0,00	0,00	0,00	0,00	0,00	1.133,50			
2017-Gabinete do Prefeito	0,00	0,00	0,00	0,00	0,00	0,00	0,00	3.744,00			
2017-Sec. de Trabalho e Promocao Social	0,00	0,00	0,00	0,00	0,00	0,00	0,00	5.500,00			
2017-Sec. de Infra-Estrutura e Serv. Urb	0,00	0,00	0,00	0,00	0,00	0,00	0,00	4.897,66			

RELATÓRIO RESUMIDO DA EXECUÇÃO ORÇAMENTÁRIA
 DEMONSTRATIVO DOS RESTOS A PAGAR
 POR PODER E ÓRGÃO
 ORÇAMENTOS FISCAL E DA SEGURIDADE SOCIAL
 1º bimestre de 2019 (Janeiro a Fevereiro)

RREO - ANEXO 7 (LRF, Art. 53, inciso V)

R\$ 1,00

PODER / ÓRGÃO	RESTOS A PAGAR NÃO PROCESSADOS										SALDO TOTAL (l) = (e)+(k)
	INSCRITOS	EM EXERCÍCIOS ANTERIORES (f)	EM 31 DE DEZ. EXERC. ANTERIOR (g)	LIQUIDADOS (h)	PAGOS (i)	CANCELADOS (j)	SALDO (k) = (f+g)-(i+j)				
2017-Fundo Municipal de Educacao	0,00	0,00	0,00	0,00	0,00	0,00	0,00	0,00	0,00	0,00	47.384,44
2017-Fundo Municipal de Saude	0,00	0,00	0,00	0,00	0,00	0,00	0,00	0,00	0,00	0,00	46.592,01
2017-Secretaria de Financas	0,00	0,00	0,00	0,00	0,00	0,00	0,00	0,00	0,00	0,00	5.500,00
2017-Sec. de Cultura, Turismo e Desporto	0,00	0,00	0,00	0,00	0,00	0,00	0,00	0,00	0,00	0,00	5.500,00
2018-Gabinete do Prefeito	0,00	3.550,00	3.550,00	3.550,00	3.550,00	0,00	0,00	0,00	0,00	0,00	7.135,00
2018-Procuradoria Geral do Municipio	0,00	0,00	0,00	0,00	0,00	0,00	0,00	0,00	0,00	0,00	0,00
2018-Fundo Municipal de Assistencia Soci	0,00	100,00	100,00	100,00	100,00	0,00	0,00	0,00	0,00	0,00	1.304,40
2018-Sec. de Infra-Estrutura e Serv. Urb	0,00	88.615,34	88.615,34	88.615,34	88.615,34	0,00	0,00	0,00	0,00	0,00	106.796,59
2018-Fundo Municipal de Educacao	0,00	40.950,92	40.950,92	31.015,79	31.015,79	7.307,10	2.628,03	0,00	0,00	0,00	12.159,28
2018-Fundo Municipal de Saude	0,00	204.173,13	119.804,74	119.804,74	119.804,74	4.716,17	79.652,22	0,00	0,00	0,00	93.318,20
2018-Sec. do Desenvolvimento Agrário	0,00	14.619,00	11.130,00	11.130,00	11.130,00	0,00	3.489,00	0,00	0,00	0,00	3.489,00
2018-Secretaria de Financas	0,00	91.160,00	87.760,00	87.760,00	87.760,00	0,00	3.400,00	0,00	0,00	0,00	11.428,45
2018-Sec. Municipal do Meio Ambiente	0,00	0,00	0,00	0,00	0,00	0,00	0,00	0,00	0,00	0,00	0,00
2018-Secretaria de Planejamento	0,00	0,00	0,00	0,00	0,00	0,00	0,00	0,00	0,00	0,00	0,00
2018-Sec. de Cultura, Turismo e Desporto	0,00	52.660,00	52.660,00	52.660,00	52.660,00	0,00	0,00	0,00	0,00	0,00	0,00
Legislativo	0,00	0,00	0,00	0,00	0,00	0,00	0,00	0,00	0,00	0,00	30,00
2017-Camara Municipal de Cariús	0,00	0,00	0,00	0,00	0,00	0,00	0,00	0,00	0,00	0,00	30,00
Judiciário	0,00	0,00	0,00	0,00	0,00	0,00	0,00	0,00	0,00	0,00	0,00
Ministério Público	0,00	0,00	0,00	0,00	0,00	0,00	0,00	0,00	0,00	0,00	0,00
RESTOS A PAGAR (INTRA-ORÇAMENTÁRIO (II))	0,00	0,00	0,00	0,00	0,00	0,00	0,00	0,00	0,00	0,00	0,00
TOTAL (III)=(I)+(II)	2.200,00	495.828,39	394.635,87	394.635,87	394.635,87	12.023,27	91.369,25	0,00	0,00	0,00	603.703,23

RELATÓRIO RESUMIDO DA EXECUÇÃO ORÇAMENTÁRIA
 DEMONSTRATIVO DOS RESTOS A PAGAR
 POR PODER E ÓRGÃO
 ORÇAMENTOS FISCAL E DA SEGURIDADE SOCIAL
 1º bimestre de 2019 (Janeiro a Fevereiro)

RREO - ANEXO 7 (LRF, Art. 53, inciso V)


R\$ 1,00

PODER / ÓRGÃO	RESTOS A PAGAR NÃO PROCESSADOS									
	INSCRITOS		LIQUIDADOS		PAGOS		CANCELADOS		SALDO TOTAL	
	EM EXERCÍCIOS ANTERIORES (F)	EM 31 DE DEZ. EXERC. ANTERIOR (G)	(H)	(I)	(J)	(K)	(L)	(M)	(N)	(O)
RESTOS A PAGAR (INTRA-ORÇAMENTÁRIO (II))	0,00	0,00	0,00	0,00	0,00	0,00	0,00	0,00	0,00	0,00

FONTE: SISTEMA: Aspec Informática - UNIDADE RESPONSÁVEL: Prefeitura Municipal de Cariús - DATA DA EMISSÃO: 03/04/2019 - HORA DA EMISSÃO: 19:43:13

NOTAS: - Os movimentos de 'liquidação de restos a pagar', 'anulação de liquidação de restos a pagar', 'anulação de pagamento' e 'reinscrição' não possuem colunas específicas neste modelo do STN, tendo sido alocados na coluna mais semelhante.

- Mesmo que o balanço de 2019 esteja encerrado, neste relatório não constam os restos a pagar inscritos em 2019



JOSE FERNANDES FERREIRA
 PREFEITO MUNICIPAL

ETCAM - ESC. TEC. CONT. & ASS. MUN. LTDA -
 Asses. Contábil - CE-000437/0-0

RAQUEL DA SILVA FERREIRA
 SECRETARIA DE ADMINISTRAÇÃO E FINANÇAS

RREO - ANEXO 8 (LDB, Art.72)

R\$ 1,00

RECEITAS DO ENSINO

RECEITA RESULTANTE DE IMPOSTOS (caput do art. 212 da Constituição)	PREVISÃO		PREVISÃO		RECEITAS REALIZADAS	
	INICIAL	ATUALIZADA	INICIAL	ATUALIZADA	ATÉ O BIMESTRE	%
	(a)	(b)	(a)	(b)	(c) = (b/a)x100	
1 - RECEITAS DE IMPOSTOS	1.012.174,00	1.012.174,00	1.012.174,00	201.538,13	19,91	
1.1 - Receita resultante do imposto sobre a propriedade predial e territorial urban	13.374,00	13.374,00	13.374,00	18.784,50	140,46	
1.1.1 - IPTU	9.374,00	9.374,00	9.374,00	15.102,03	161,11	
1.1.2 - Multas, Juros de Mora, Dívidas Ativa e Outros Encargos do IPTU	4.000,00	4.000,00	4.000,00	3.682,47	92,06	
1.2 - Receita resultante do imposto sobre transmissão 'inter vivos' - ITBI	6.800,00	6.800,00	6.800,00	988,00	14,53	
1.2.1 - ITBI	6.800,00	6.800,00	6.800,00	988,00	14,53	
1.2.2 - Multas, Juros de Mora, Dívidas Ativa e Outros Encargos do ITBI	0,00	0,00	0,00	0,00	0,00	
1.3 - Receita resultante do imposto sobre serviços de qualquer natureza - ISS	570.000,00	570.000,00	570.000,00	90.583,50	15,89	
1.3.1 - ISS	568.000,00	568.000,00	568.000,00	90.293,33	15,90	
1.3.2 - Multa, juros de mora, atualização monetária e outros encargos da dívida ativa do ISS	2.000,00	2.000,00	2.000,00	290,17	14,51	
1.4 - Receita resultante do imposto de renda retido na fonte - IRRF	422.000,00	422.000,00	422.000,00	91.182,13	21,61	
2 - RECEITA DE TRANSFERÊNCIAS CONSTITUCIONAIS E LEGAIS	18.653.464,00	18.653.464,00	18.653.464,00	3.572.964,30	19,15	
2.1 - Cota parte do FPM	15.825.000,00	15.825.000,00	15.825.000,00	2.935.369,72	18,55	
2.1.1 - Parcela referente à CF, art. 159, I, alínea b	14.400.000,00	14.400.000,00	14.400.000,00	2.935.369,72	20,38	
2.1.2 - Parcela referente à CF, art. 159, I, alínea d	725.000,00	725.000,00	725.000,00	0,00	0,00	
2.1.3 - Parcela referente à CF, art. 159, I, alínea e	700.000,00	700.000,00	700.000,00	0,00	0,00	
2.2 - Cota parte do ICMS	2.465.520,00	2.465.520,00	2.465.520,00	525.332,02	21,31	
2.3 - ICMS - desoneração - L.C. 87/1996	6.480,00	6.480,00	6.480,00	0,00	0,00	
2.4 - Cota parte IPI - Exportação	8.464,00	8.464,00	8.464,00	1.720,80	20,33	
2.5 - Cota parte ITR	4.000,00	4.000,00	4.000,00	73,53	1,84	
2.6 - Cota parte IPVA	344.000,00	344.000,00	344.000,00	110.468,23	32,11	
2.7 - Cota parte IOF-ouro	0,00	0,00	0,00	0,00	0,00	
3 - TOTAL DA RECEITA DE IMPOSTOS (1 + 2)	19.665.638,00	19.665.638,00	19.665.638,00	3.774.502,43	19,19	

RECEITAS ADICIONAIS PARA FINANCIAMENTO DO ENSINO	PREVISÃO		PREVISÃO		RECEITAS REALIZADAS	
	INICIAL	ATUALIZADA	INICIAL	ATUALIZADA	ATÉ O BIMESTRE	%
	(a)	(b)	(a)	(b)	(c) = (b/a)x100	

RECEITAS DO FUNDEB	PREVISÃO INICIAL	PREVISÃO ATUALIZADA	RECEITAS REALIZADAS	
			ATÉ O BIMESTRE	%
	(a)	(b)	(c) = (b/a)x100	
10 - RECEITAS DESTINADAS AO FUNDEB	4.307.116,00	4.307.116,00	893.240,95	20,74
10.1 - Cota-parte FPM destinado ao Fundeb (20% de 2.1.1)	3.600.000,00	3.600.000,00	733.842,37	20,38
10.2 - Cota-parte ICMS destinado ao Fundeb (20% de 2.2)	616.380,00	616.380,00	97.355,41	15,79
10.3 - Cota-parte ICMS-desoneração destinado ao Fundeb (20% de 2.3)	1.620,00	1.620,00	0,00	0,00
10.4 - Cota-parte IPI destinado ao Fundeb (20% de 2.4)	2.116,00	2.116,00	430,18	20,33
10.5 - Cota-parte ITR destinado ao Fundeb (20% de 2.5)	1.000,00	1.000,00	18,37	1,84
10.6 - Cota-parte IPVA destinado ao Fundeb (20% de 2.6)	86.000,00	86.000,00	61.594,62	71,62
11 - RECEITAS RECEBIDAS DO FUNDEB	9.024.116,00	9.024.116,00	2.079.428,54	23,04
11.1 - Transferência de recursos do Fundeb	4.307.116,00	4.307.116,00	888.106,51	20,62
11.2 - Complementação da União ao Fundeb	4.717.000,00	4.717.000,00	1.191.322,03	25,26
11.3 - Receita de aplicação financeira dos recursos do Fundeb	0,00	0,00	0,00	0,00
9 - TOTAL DAS RECEITAS ADICIONAIS PARA FINANCIAMENTO DO ENSINO (4+5+6+7+8)	1.259.640,00	1.259.640,00	143.155,65	11,36
FUNDEB				
4 - RECEITAS DE APLICAÇÃO FINANCEIRA DE OUTROS RECURSOS DE IMPOSTOS VINCULADOS AO ENSINO	0,00	0,00	0,00	0,00
5 - RECEITAS DE TRANSFERÊNCIAS DO FNDE	1.059.640,00	1.059.640,00	143.155,65	13,51
5.1 - Transferências do salário-educação	453.360,00	453.360,00	93.689,84	20,67
5.2 - Transferências diretas - PDDE	0,00	0,00	0,00	0,00
5.3 - Transferências diretas - PNAE	219.480,00	219.480,00	24.801,20	11,30
5.4 - Transferências diretas - PNATE	226.800,00	226.800,00	24.664,61	10,88
5.5 - Outras transferências do FNDE	160.000,00	160.000,00	0,00	0,00
5.6 - Aplicação financeira dos recursos do FNDE	0,00	0,00	0,00	0,00
6 - RECEITAS DE TRANSFERÊNCIAS DE CONVÊNIOS	200.000,00	200.000,00	0,00	0,00
6.1 - Transferências de convênios	200.000,00	200.000,00	0,00	0,00
6.2 - Aplicação financeira dos recursos de convênios	0,00	0,00	0,00	0,00
7 - RECEITA DE OPERAÇÕES DE CRÉDITO	0,00	0,00	0,00	0,00
8 - OUTRAS RECEITAS PARA FINANCIAMENTO DO ENSINO	0,00	0,00	0,00	0,00
12 - RESULTADO LÍQUIDO DAS TRANSFERÊNCIAS DO FUNDEB (11.1 - 10)	0,00	0,00	-5.134,44	0,00

[SE RESULTADO LÍQUIDO DA TRANSFERÊNCIA (12)>0] = ACRÉSCIMO RESULTANTE DAS TRANSFERÊNCIAS DO FUNDEB

[SE RESULTADO LÍQUIDO DA TRANSFERÊNCIA (12)<0] = DECRÉSCIMO RESULTANTE DAS TRANSFERÊNCIAS DO FUNDEB

DESPESAS DO FUNDEB	DOTAÇÃO		DOTAÇÃO		DESPESAS EMPENHADAS		DESPESAS LIQUIDADAS	
	INICIAL	ATUALIZADA	ATUALIZADA	DOTAÇÃO	ATÉ O BIMESTRE	ATÉ O BIMESTRE	ATÉ O BIMESTRE	%
	(a)	(b)	(c)	(d)	(e)	(f)=(e/d)x100	(g)	(h)=(g/d)x100
13-PAGAMENTO DOS PROFISSIONAIS DO MAGISTÉRIO	5.414.469,60	5.414.469,60	5.414.469,60	2.616.000,00	48,31	723.846,98	13,37	
13.1 - Com educação infantil	0,00	0,00	0,00	0,00	0,00	0,00	0,00	
13.2 - Com ensino fundamental	5.414.469,60	5.414.469,60	5.414.469,60	2.616.000,00	48,31	723.846,98	13,37	
14-OUTRAS DESPESAS	3.609.646,40	3.619.076,53	3.619.076,53	769.350,12	21,26	125.096,85	3,46	
14.1 - Com educação infantil	0,00	0,00	0,00	0,00	0,00	0,00	0,00	
14.2 - Com ensino fundamental	3.609.646,40	3.619.076,53	3.619.076,53	769.350,12	21,26	125.096,85	3,46	
15 - Total das despesas do Fundeb	9.024.116,00	9.033.546,13	9.033.546,13	3.385.350,12	37,48	848.943,83	9,40	
DEDUÇÕES PARA FINS DO LIMITE DO FUNDEB								
16-Restos a pagar inscritos no exercício sem disponibilidade financeira de recursos do Fundeb							0,00	
16.1 - FUNDEB 60%							0,00	
16.2 - FUNDEB 40%							0,00	
17-despesas custeadas com o 'superavit' financeiro do exercício ante							0,00	
17.1 - FUNDEB 60%							0,00	
17.2 - FUNDEB 40%							0,00	
18-Total das deduções consideradas para fins de limite do Fundeb (16+17)							0,00	
INDICADORES DO FUNDEB								
19-Total das despesas do FUNDEB para fins de limites (15-18)							848.943,83	
19.1 - Mínimo de 60% do FUNDEB na remuneração do Magistério							34,81	
(13-(16.1+17.1))/((11)x100)%								

19.2 - Máximo de 40% dem despesa com MDE, que não remuneração do magistério
 $(14 - (16.2 + 17.2)) / ((11) \times 100) \%$ | 6,02 |

19.3 - Máximo de 5% não aplicado no exercício $(100 - (19.1 + 19.2)) \%$ | 59,17 |

CONTROLE DA UTILIZAÇÃO DE RECURSOS NO EXERCÍCIO SUBSEQUENTE

20-Recurso recebido do fundeb em 2018 que não foram utilizados | 0,00 |

21-Despesas custeadas com o saldo do item 20 até o
 1º trimestre de 2019 | 0,00 |

MANUTENÇÃO E DESENVOLVIMENTO DO ENSINO - DESPESAS CUSTEADAS COM A RECEITA RESULTANTE DE IMPOSTOS E RECURSOS DO FUNDEB

DESPESAS COM AÇÕES TÍPICAS DE MDE	DOTAÇÃO		DOTAÇÃO ATUALIZADA		DESPESAS EMPENHADAS		DESPESAS LIQUIDADAS	
	INICIAL	ATUALIZADA	INICIAL	ATUALIZADA	ATÉ O BIMESTRE (e)	%	ATÉ O BIMESTRE (g)	%
		(d)			(e)	(f)=(e/d)x100	(g)	(h)=(g/d)x100
22-Educação infantil	145.250,00	145.250,00	145.250,00	145.250,00	600,00	0,41	600,00	0,41
22.1 - Creche	0,00	0,00	0,00	0,00	0,00	0,00	0,00	0,00
22.1.1 - Despesas custeadas com recursos do FUNDEB	0,00	0,00	0,00	0,00	0,00	0,00	0,00	0,00
22.1.2 - Despesas custeadas com outros recursos de impostos	0,00	0,00	0,00	0,00	0,00	0,00	0,00	0,00
22.2 - Pré-escola	145.250,00	145.250,00	145.250,00	145.250,00	600,00	0,41	600,00	0,41
22.2.1 - Despesas custeadas com recursos do FUNDEB	0,00	0,00	0,00	0,00	0,00	0,00	0,00	0,00
22.2.2 - Despesas custeadas com outros recursos de impostos	145.250,00	145.250,00	145.250,00	145.250,00	600,00	0,41	600,00	0,41
23-Ensino fundamental	10.498.116,00	10.507.546,13	10.507.546,13	10.507.546,13	4.370.106,12	41,59	1.111.655,03	10,58
23.1 - Despesas custeadas com recursos do Fundeb	8.984.116,00	8.993.546,13	8.993.546,13	8.993.546,13	4.362.350,12	48,51	1.111.241,39	12,36
23.2 - Despesas custeadas com outros recursos de impostos	1.514.000,00	1.514.000,00	1.514.000,00	1.514.000,00	7.756,00	0,51	413,64	0,03
24-Ensino médio	0,00	0,00	0,00	0,00	0,00	0,00	0,00	0,00
25-Ensino superior	0,00	0,00	0,00	0,00	0,00	0,00	0,00	0,00
26-Ensino profissional não integrado ao ensino regular	0,00	0,00	0,00	0,00	0,00	0,00	0,00	0,00
27-Outras	1.976.660,20	1.976.660,20	1.976.660,20	1.976.660,20	661.502,40	33,47	215.159,66	10,89
28 - Total de despesas com ações típicas de MDE (22+23+24+25+26+27)	12.620.026,20	12.629.456,33	12.629.456,33	12.629.456,33	5.032.208,52	39,85	1.327.414,69	10,51

DEDUÇÕES CONSIDERADAS PARA FINS DO LIMITE CONSTITUCIONAL

29-Resultado líquido das transferências do Fundeb = (12) | -5.134,44 |

30-Despesas custeadas com a complementação do Fundeb no exercício | 0,00 |

32-Despesas custeadas com superavit financeiro do exercicio anterior de outros recursos	0,00	
33-Restos a pagar inscritos no exercicio sem disponibilidade financeira, de recursos de impostos vinculados ao ensino	0,00	
34-Cancelamento no exercicio de restos a pagar inscritos com dispon. de recursos de impostos vinculados ao ensino = (45j)	0,00	
35-Total das deduções para fins do limite constitucional(29+30+31+32+33+34+35)	-5.134,44	
36-Total das despesas para fins de limite ((22 + 23) - 36)	1.117.389,47	
37-Percentual de aplicação em MDE sobre a receita líquida de impostos ((37)/(3) x 100% - Limite constitucional 25%		29,60

OUTRAS INFORMAÇÕES PARA CONTROLE

	DOTAÇÃO		DESPESAS EMPENHADAS		DESPESAS LIQUIDADAS	
	INICIAL	ATUALIZADA	ATÉ O BIMESTRE	%	ATÉ O BIMESTRE	%
	(c)	(d)	(e)	(f)=(e/d)x100	(g)	(h)=(g/d)x100
38 - Despesas custeadas com a aplicação financeira de outros recursos de impostos vinculados ao ensino	0,00	0,00	0,00	0,00	0,00	0,00
39 - Despesas custeadas com a contribuição social do salário-educacã	453.360,00	453.360,00	0,00	0,00	0,00	0,00
40 - Despesas custeadas com operações de crédito	0,00	0,00	0,00	0,00	0,00	0,00
41 - Despesas custeadas com outras receitas para financiamento do en	806.280,00	806.280,00	0,00	0,00	0,00	0,00
42 - Total das outras despesas custeadas com receitas adicionais para financiamento do ensino (39+40+41+42)	1.259.640,00	1.259.640,00	0,00	0,00	0,00	0,00
43 - Total geral das despesas com educação (44)=(28+43)	13.879.666,20	13.889.096,33	5.032.208,52	36,23	1.327.414,69	9,56

RESTOS A PAGAR INSCRITOS COM DISPONIBILIDADE FINANCEIRA
 DE RECURSOS DE IMPOSTOS VINCULADOS AO ENSINO

SALDO ATÉ O BIMESTRE DE 2019 (J) CANCELADO EM 2019 (J)

			FUNDEB	SALÁRIO EDUCAÇÃO
44 - Restos a pagar de despesas com MDE		261.951,36		0,00
44.1 - Executadas com recursos de impostos vinculados ao ensino		130.975,68		5,94
44.2 - Executadas com recursos do FUNDEB		130.975,68		12,30
CONTROLE DA DISPONIBILIDADE FINANCEIRA				
45-DISPONIBILIDADE FINANCEIRA EM 31 DE DEZEMBRO DE 2018			139.036,30	0,00
46-(+) INGRESSO DE RECURSOS ATÉ O BIMESTRE			2.079.428,54	93.689,84
47-(=) PAGAMENTOS EFETUADOS ATÉ O BIMESTRE			0,00	0,00
47.1-(=) Orçamento do exercício			1.244.495,69	93.689,84
47.2-(=) Restos a pagar			0,00	0,00
48-(+) RECEITA DE APLICAÇÃO FINANCEIRA DOS RECURSOS ATÉ O BIMESTRE			0,00	0,00
49-(=) DISPONIBILIDADE FINANCEIRA ATÉ O BIMESTRE			973.969,15	0,00
51-(+) Ajustes			0,00	0,00
51.1 - Retenções			0,00	0,00
51.2 - Conciliação bancária			0,00	0,00
52-(=) SALDO FINANCEIRO CONCILIADO			0,00	0,00

FONTE: SISTEMA: Aspec Informática - UNIDADE RESPONSÁVEL: Prefeitura Municipal de Cariús - DATA DA EMISSÃO: 03/04/2019 - HORA DA EMISSÃO: 19:44:44

Notas: Limites mínimos anuais a serem cumpridos no encerramento do exercício

Art. 21. Inciso 2º, Lei 11.494/2007: Até 5% dos recursos recebidos à conta dos fundos, inclusive relativos à complementação da união recebidos nos termos do Inciso 1º do art. 6º desta Lei, poderão ser utilizados no 1º trimestre do exercício imediatamente subsequente, mediante abertura de crédito adicional.

Caput do Artigo 212 da CF/1988.


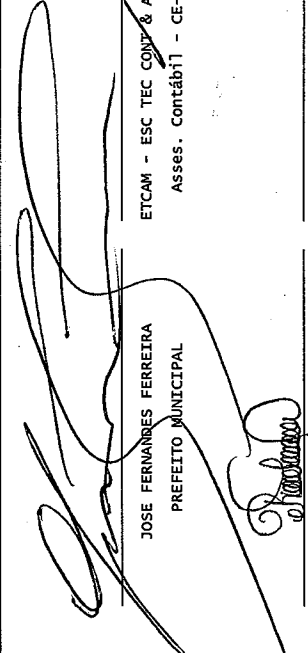
Os valores referentes à parcela dos restos a pagar inscritos em disponibilidade financeira vinculada à educação deverão ser informadas somente no RREO do último bimestre do exercício.

Limites mínimos anuais a serem cumpridos no encerramento do exercício, no âmbito atuação prioritária, conforme LDB, art. 11, V.

Nos cinco primeiros bimestres do exercício o acompanhamento poderá ser feito com base na despesa empenhada ou na despesa liquidada. No último bimestre do exercício, o valor deverá corresponder ao total da despesa empenhada.

Essa coluna poderá ser apresentada somente no último bimestre.

RELATÓRIO RESUMIDO DA EXECUÇÃO ORÇAMENTÁRIA
DEMONSTR. DAS RECEITAS E DESPESAS
COM MANUTENÇÃO E DESENV. DO ENSINO - IMDE
ORÇAMENTOS FISCAL E DA SEGURIDADE SOCIAL
1º bimestre de 2019 (Janeiro a Fevereiro)

JOSE FERNANDES FERREIRA
PREFEITO MUNICIPAL

ETCAM - ESC TEC COMPT & ASS MUN LTDA -
Asses. Contábil - CE-000437/0-0

RAQUEL DA SILVA FERREIRA
SECRETARIA DE ADMINISTRAÇÃO E FINANÇAS

RREO - ANEXO 12 (LC 141/2012, art.35)

R\$ 1,00

	PREVISÃO		PREVISÃO		RECEITAS REALIZADAS	
	INICIAL		ATUALIZADA		ATÉ O BIMESTRE	
		(a)	(a)	(b)		(b/a)*100
RECEITAS PARA APURAÇÃO DA APLICAÇÃO EM AÇÕES E SERVIÇOS PÚBLICOS DE SAÚDE						
RECEITAS DE IMPOSTOS LÍQUIDA (I)	1.012.174,00	1.012.174,00	1.012.174,00	201.538,13	19,91	
Imposto Predial e Territorial Urbano - IPTU	9.374,00	9.374,00	9.374,00	15.102,03	161,11	
Imposto Sobre Transmissão de Bens Intervivos - ITBI	6.800,00	6.800,00	6.800,00	988,00	14,53	
Imposto Sobre Serviços de Qualquer Natureza - ISS	568.000,00	568.000,00	568.000,00	90.293,33	15,90	
Imposto de Renda Retido na Fonte - IRRF	422.000,00	422.000,00	422.000,00	91.182,13	21,61	
Multas, Juros de Mora e Outros Encargos de Impostos	2.000,00	2.000,00	2.000,00	310,50	15,53	
Dívida Ativa de Impostos	2.300,00	2.300,00	2.300,00	3.082,25	134,01	
Multas, Juros de Mora e Outros Encargos da Dívida Ativa	1.700,00	1.700,00	1.700,00	579,89	34,11	
RECEITAS DE TRANSFERÊNCIAS CONSTITUCIONAIS E LEGAIS (II)	21.535.580,00	21.535.580,00	21.535.580,00	4.466.205,25	20,74	
Cota Parte FPM	18.000.000,00	18.000.000,00	18.000.000,00	3.669.212,09	20,38	
Cota Parte ITR	5.900,00	5.900,00	5.900,00	91,90	1,84	
Cota Parte IPVA	430.000,00	430.000,00	430.000,00	172.062,85	40,01	
Cota Parte ICMS	3.081.900,00	3.081.900,00	3.081.900,00	622.687,43	20,20	
Cota Parte IPI - Exportação	10.580,00	10.580,00	10.580,00	2.150,98	20,33	
Compensações Financeiras Provenientes de Impostos e Transferências Constitucionais	8.100,00	8.100,00	8.100,00	0,00	0,00	
Desoneração ICMS LC 87/97	8.100,00	8.100,00	8.100,00	0,00	0,00	
Outras	0,00	0,00	0,00	0,00	0,00	
TOTAL DE RECEITAS PARA APURAÇÃO DA APLICAÇÃO EM AÇÕES E SERVIÇOS PÚBLICOS DE SAÚDE(III) = I+II	22.547.754,00	22.547.754,00	22.547.754,00	4.667.743,38	20,70	
RECEITAS ADICIONAIS PARA FINANCIAMENTO DA SAÚDE						
TRANSFERÊNCIAS DE RECURSOS DO SISTEMA ÚNICO DE SAÚDE - SUS	3.796.200,00	3.796.200,00	3.796.200,00	430.415,98	11,34	
Provenientes da União	3.796.200,00	3.796.200,00	3.796.200,00	430.415,98	11,34	
Provenientes do Estado	0,00	0,00	0,00	0,00	0,00	
Provenientes de outros Municípios	0,00	0,00	0,00	0,00	0,00	
Outras Receitas do SUS	0,00	0,00	0,00	0,00	0,00	
TRANSFERÊNCIAS VOLUNTÁRIAS	2.835.000,00	2.835.000,00	2.835.000,00	0,00	0,00	
RECEITAS DE OPERAÇÕES DE CRÉDITO VINCULADAS À SAÚDE	0,00	0,00	0,00	0,00	0,00	

QUE NÃO FOI APLICADA EM AÇÕES E SERVIÇOS DE EM EXERCÍCIOS ANTERIORES	0,00	0,00	0,00	0,00	0,00	0,00	0,00
TOTAL DAS DESPESAS COM NÃO COMPUTADAS (V)	6.548.200,00	6.548.200,00	1.866.472,68	28,50	727.862,67	11,12	
TOTAL DAS DESPESAS COM AÇÕES E SERVIÇOS PÚBLICOS DE SAÚDE (VI)=(IV-V)	5.757.730,80	5.770.875,81	1.758.996,77	30,48	543.573,45	9,42	
PERCENTUAL DE APLICAÇÃO EM AÇÕES E SERVIÇOS PÚBLICOS DE SAÚDE SOBRE A RECEITAS DE IMPOSTOS LÍQ. E TRANSF. CONSTITUC. E LEGAIS - (VII%)-(VI(h ou i)/IIIB)*100 - LIMITE CONSTITUCIONAL 15%						11,65	
VALOR REFERENTE A DIFERENÇA ENTRE O VALOR EXECUTADO E O LIMITE MÍNIMO CONSTITUCIONAL (VI(h ou i) - (15*IIIB)/100)							-156.588,06

EXECUÇÃO DE RESTOS A PAGAR NÃO PROCESSADOS COM DISPONIBILIDADE DE CAIXA	INSCRITOS	CANCELADOS/ PRESCRITOS	PAGOS	A PAGAR	PARCELA CONSIDERADA NO LIMITE
Inscritos em 2018	0,00	0,00	0,00	0,00	0,00
Inscritos em 2017	0,00	0,00	0,00	0,00	0,00
Inscritos em 2016	0,00	0,00	0,00	0,00	0,00
Inscritos em 2015	0,00	0,00	0,00	0,00	0,00
Inscritos em exercícios anteriores a 2015	0,00	0,00	0,00	0,00	0,00
TOTAL (VIII)	0,00	0,00	0,00	0,00	0,00

CONTROLE DE RESTOS A PAGAR CANCELADOS OU PRESCRITOS PARA FINS DE APLICAÇÃO DA DISPONIBILIDADE DE CAIXA CONFORME ART 24, PAR 1º, 2º	RESTOS A PAGAR CANCELADOS OU PRESCRITOS	
	SALDO INICIAL	SALDO FINAL (NÃO APLICADO)
Restos a pagar cancelados ou prescritos em 2019	0,00	0,00
Restos a pagar cancelados ou prescritos em 2018	0,00	0,00
Restos a pagar cancelados ou prescritos em 2017	0,00	0,00
Restos a pagar cancelados ou prescritos em 2016	0,00	0,00
Restos a pagar cancelados ou prescritos em exercícios anteriores a 2015	0,00	0,00
TOTAL	0,00	0,00


LIMITE NÃO CUMPRIDO

RELATÓRIO RESUMIDO DA EXECUÇÃO ORÇAMENTÁRIA
DEMONSTRATIVO DAS RECEITAS DE IMPOSTOS E
DAS DESPESAS PRÓPRIAS COM SAÚDE
ORÇAMENTOS FISCAL E DA SEGURIDADE SOCIAL
1º bimestre de 2019 (Janeiro a Fevereiro)

CONTROLE DO VALOR REFERENTE AO PERCENTUAL MÍNIMO NÃO CUMPRIDO EM EXERCÍCIOS ANTERIORES PARA FINS DE APLICAÇÃO DOS RECURSOS VINCULADOS CONFORME ARTS 25 E 26	SALDO		DESPESAS CUSTEADAS NO		SALDO FINAL	
	INICIAL	EXERC-DE REFERENCIA	EXERC-DE REFERENCIA	EXERC-DE REFERENCIA	(NÃO APLICADO)	(NÃO APLICADO)
Restos a pagar cancelados ou prescritos em 2019	0,00	0,00	0,00	0,00	0,00	0,00
Restos a pagar cancelados ou prescritos em 2018	0,00	0,00	0,00	0,00	0,00	0,00
Restos a pagar cancelados ou prescritos em 2017	0,00	0,00	0,00	0,00	0,00	0,00
Restos a pagar cancelados ou prescritos em 2016	0,00	0,00	0,00	0,00	0,00	0,00
Restos a pagar cancelados ou prescritos em exercícios anteriores a 2015	0,00	0,00	0,00	0,00	0,00	0,00
Total	0,00	0,00	0,00	0,00	0,00	0,00
DESPESAS COM SAÚDE (por subfunção)	DOTAÇÃO	DOTAÇÃO	DESPESAS EMPENHADAS	DESPESAS LIQUIDADAS		
	INICIAL	ATUALIZADA	ATÉ O BIMESTRE	ATÉ O BIMESTRE	%	%
			(1)	(1)	(1/total 1)x100	(m/total m)x100
Atenção básica	3.970.600,00	3.970.600,00	1.558.898,16	43,00	546.428,20	42,98
Assistência hospitalar e ambulatorial	3.601.400,00	3.614.545,01	1.109.925,52	30,61	400.682,34	31,51
suporte profilático e terapêutico	138.000,00	138.000,00	690,00	0,02	690,00	0,05
Vigilância sanitária	0,00	0,00	0,00	0,00	0,00	0,00
Vigilância epidemiológica	358.200,00	358.200,00	164.432,00	4,54	53.791,94	4,23
Alimentação e nutrição	0,00	0,00	0,00	0,00	0,00	0,00
Outras subfunções	4.237.730,80	4.237.730,80	791.523,77	21,83	269.843,64	21,22
TOTAL DE DESPESAS	12.305.930,80	12.319.075,81	3.625.469,45	100,00	1.271.436,12	100,00

FONTE: SISTEMA: Aspec Informática - UNIDADE RESPONSÁVEL: Prefeitura Municipal de Cariús - DATA DA EMISSÃO: 03/04/2019 - HORA DA EMISSÃO: 19:54:50

RELATÓRIO RESUMIDO DA EXECUÇÃO ORÇAMENTÁRIA
DEMONSTRATIVO DAS RECEITAS DE IMPOSTOS E
DAS DESPESAS PRÓPRIAS COM SAÚDE
ORÇAMENTOS FISCAL E DA SEGURIDADE SOCIAL
1º bimestre de 2019 (Janeiro a Fevereiro)



JOSE FERNANDES FERREIRA
PREFEITO MUNICIPAL

ETCAM - ESC TEC CONT & ASS MUN LTDA -
Asses. Contábil - CE-000437/0-0



RAQUEL DA SILVA FERREIRA
SECRETARIA DE ADMINISTRAÇÃO E FINANÇAS

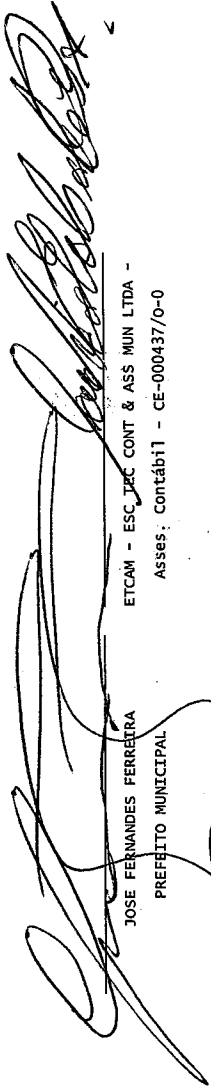
RREO - Anexo 13 (Lei no. 11.079 de 30.12.2004, arts 22,25 e 28)

R\$ 1,00


IMPACTOS DAS CONTRATAÇÕES DE PPP	SALDO TOTAL EM		REGISTROS EFETUADOS EM 2019										
	31 DE DEZEMBRO DO	EXERCÍCIO ANTERIOR	No bimestre	Até o bimestre	<2020>	<2021>	<2022>	<2023>	<2024>	<2025>	<2026>	<2027>	<2028>
TOTAL DE ATIVOS													
Ativos constituídos pela SPE													
TOTAL DE PASSIVOS													
Obrigações decorrentes de ativos constituídos pela SPE													
Provisões de PPP													
Outros passivos													
ATOS POTENCIAIS PASSIVOS													
Obrigações contratuais													
Riscos não Provisionados													
Garantias concedidas													
Outros Passivos Contingentes													
DESPESAS DE PPP	EXERCÍCIO ANTERIOR	EXERCÍCIO CORRENTE(2019)	<2020>	<2021>	<2022>	<2023>	<2024>	<2025>	<2026>	<2027>	<2028>		
Do ente federado, exceto (A) - (I)													
Das estatais não-dependentes (A)													
TOTAL DAS DESPESAS													
PPP A CONTRATAR (II)													
RECEITA CORRENTE LÍQUIDA(RCL) (III)	0,00	45.628.777,49											
TOTAL DAS DESPESAS CONSIDERADAS PARA O LIMITE (IV=I+II)													
TOTAL DAS DESPESAS/RCL(%) (V=IV/III)	0,00	0,00											

Nota:

FONTE: SISTEMA: Aspec Informática - UNIDADE RESPONSÁVEL: Prefeitura Municipal de Cariús - DATA DA EMISSÃO: 03/04/2019 - HORA DA EMISSÃO: 19:55:42


JOSE FERNANDES FERREIRA
PREFEITO MUNICIPAL

ETCAM - ESC. TEC. CONT. & ASS. MUN. LTDA -
Asses: Contábil - CE-000437/0-0


RAQUEL DA SILVA FERREIRA
SECRETARIA DE ADMINISTRAÇÃO E FINANÇAS

R\$ 1,00

LRF, Art 48, Anexo XIV

BALANÇO ORÇAMENTÁRIO		Até o Bimestre
RECEITAS		
Previsão Inicial da Receita		46.773.474,00
Previsão Atualizada da Receita		46.773.474,00
Receitas Realizadas		8.627.345,11
Deficit Orçamentário		0,00
Saldos de Exercícios Anteriores (Utilizados para créditos Adicionais)		0,00
DESPESAS		
Dotação inicial		46.773.474,00
Créditos Adicionais		0,00
Dotação Atualizada		46.773.474,00
Despesas Empenhadas		17.450.506,06
Despesas Liquidadas		7.381.800,40
Despesas Pagas		6.032.995,56
Superavit Orçamentário		1.245.544,71
DESPESAS POR FUNÇÃO/SUBFUNÇÃO		
		Até o Bimestre
Despesas Empenhadas		17.450.506,06
Despesas Liquidadas		7.381.800,40
RECEITA CORRENTE LÍQUIDA - RCL		
		Até o Bimestre
Receita Corrente Líquida		45.628.777,49
RECEITAS E DESPESAS DOS REGIMES DE PREVIDÊNCIA		
		Até o Bimestre
Regime Próprio de Previdência dos Servidores Públicos-Plano Previdenciário		
Receitas Previdenciárias Realizadas (I)		0,00
Despesas Previdenciárias Liquidadas (II)		0,00
Resultado Previdenciárias (III) = (I - II)		0,00
Regime Próprio de Previdência dos Servidores Públicos-Plano Financeiro		
Receitas Previdenciárias Realizadas (IV)		
Despesas Previdenciárias Liquidadas (V)		
Resultado Previdenciário (VI) = (IV - V)		

RESULTADOS NOMINAL E PRIMÁRIO			
	Meta Fixada no AMF da LDO (a)	Resultado apurado até o bimestre (b)	% em relação à meta (b/a)
Resultado Nominal	0,00	-221.363,48	0,00 %
Resultado Primário	0,00	-108.342,27	0,00 %

RESTOS A PAGAR POR PODER E MINISTÉRIO PÚBLICO					
	Inscrição	Cancelamento Até o Bimestre	Pagamento Até o Bimestre	Saldo a Pagar	
RESTOS A PAGAR PROCESSADOS	2.900.054,21	0,00	2.387.720,23	512.333,98	
Poder Executivo	2.900.024,21	0,00	2.387.720,23	512.303,98	
Poder Legislativo	30,00	0,00	0,00	30,00	
Poder Judiciário	0,00	0,00	0,00	0,00	
Ministério Público	0,00	0,00	0,00	0,00	
RESTOS A PAGAR NÃO PROCESSADOS	498.028,39	12.023,27	394.635,87	103.392,52	
Poder Executivo	498.028,39	12.023,27	394.635,87	103.392,52	
Poder Legislativo	0,00	0,00	0,00	0,00	
Poder Judiciário	0,00	0,00	0,00	0,00	
Ministério Público	0,00	0,00	0,00	0,00	
TOTAL	3.398.082,60	12.023,27	2.782.356,10	615.726,50	

DESPESAS COM AÇÕES TÍPICAS DE MANUTENÇÃO E DESENVOLVIMENTO DO ENSINO			
	Valor Apurado Até o Bimestre	Limites Constitucionais Anuais	
		% Mínimo a Aplicar no Exercício	% Aplicado Até o Bimestre
Mínimo Anual de <25%> das receitas de impostos na manutenção e Desenvolvimento do Ensino	1.117.389,47	25%	29,60
Mínimo Anual de 60% do FUNDEB na Remuneração do Magistério com Ensino Fundamental e Médio	0,00	60%	0,00
Mínimo Anual de 60% do FUNDEB na Remuneração do Magistério com Educ. Infantil e Ensino Fundamental	723.846,98	60%	34,81
Complementação da União ao FUNDEB	0,00	0	0,00

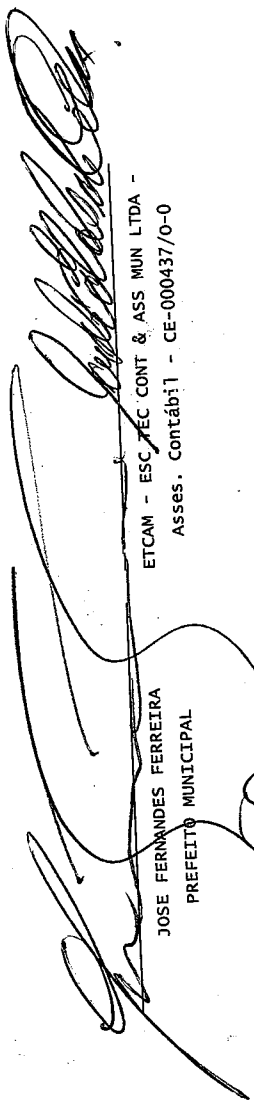
PROJEÇÃO ATUARIAL DOS REGIMES DE PREVIDÊNCIA	10o. EXERCÍCIO			20o. EXERCÍCIO			35o. EXERCÍCIO		
	EXERCÍCIO	EXERCÍCIO	EXERCÍCIO	EXERCÍCIO	EXERCÍCIO	EXERCÍCIO	EXERCÍCIO	EXERCÍCIO	EXERCÍCIO
Plano Previdenciário									
Receitas Previdenciárias (I)	0,00	0,00	0,00	0,00	0,00	0,00	0,00	0,00	0,00
Despesas Previdenciárias (II)	0,00	0,00	0,00	0,00	0,00	0,00	0,00	0,00	0,00
Resultado Previdenciário (I - II)	0,00	0,00	0,00	0,00	0,00	0,00	0,00	0,00	0,00
Plano Financeiro									
Receitas Previdenciárias (IV)									
Despesas Previdenciárias (V)									
Resultado Previdenciário (IV - V)									

DESPESAS COM AÇÕES E SERVIÇOS PÚBLICOS DE SAÚDE	Valor Apurado		Limites Constitucionais Anuais	
	Até o Bimestre	% Mínimo a Aplicar no Exercício	% Mínimo a Aplicar no Exercício	% Aplicado Até o Bimestre
Despesas com Ações e Serviço Público de Saúde executadas com recursos de impostos	543.573,45	15,00 %	15,00 %	11,65 %

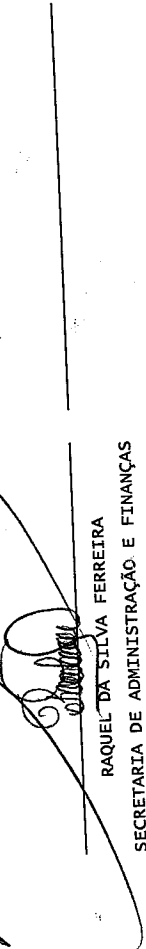
DESPESAS DE CARÁTER CONTINUADO DERIVADAS DE PPP	Valor Apurado no	
	Exercício	Corrente
Total das Despesas / RCL (%)		%

RELATÓRIO RESUMIDO DA EXECUÇÃO ORÇAMENTÁRIA
DEMONSTRATIVO SIMPLIFICADO DO REL. RESUMIDO DA EXECUÇÃO ORÇAMENTÁRIA
ORÇAMENTOS FISCAL E DA SEGURIDADE SOCIAL
1º bimestre de 2019 (Janeiro a Fevereiro)

Ceará
Governo Municipal de Cariús
Consolidado



JOSE FERNANDES FERREIRA
PREFEITO MUNICIPAL



RAQUEL DA SILVA FERREIRA
SECRETARIA DE ADMINISTRAÇÃO E FINANÇAS

ETCAM - ESC. TEC. CONT. & ASS. MUN. LTDA -
Asses. Contábil - CE-000437/0-0

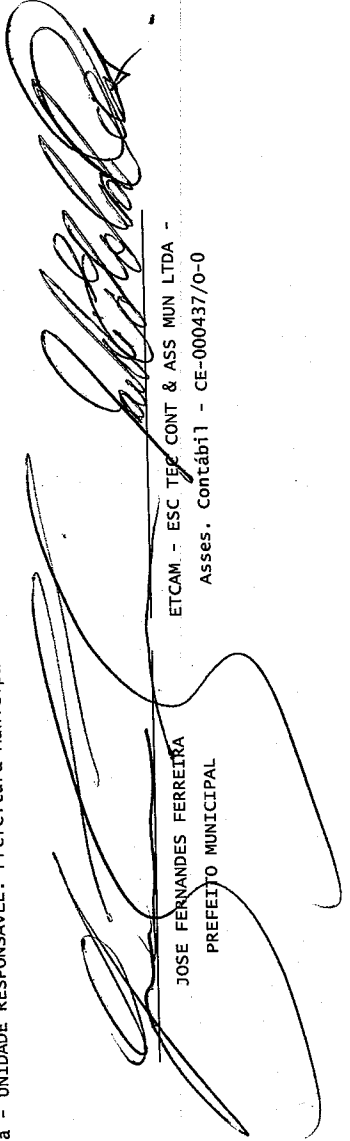
R\$ 1,00

RREO - ANEXO 9 (LRF, Art.53, parágrafo 1, inciso I)

RECEITAS	PREVISÃO		RECEITAS REALIZADAS				SALDO NÃO REALIZADO (a-b)
	ATUALIZADA (e)		(b)				
RECEITAS DE OPERAÇÕES DE CRÉDITO (I)	0,00		0,00			0,00	0,00
DESPESAS				DESPESAS EMPENHADAS	DESPESAS LIQUIDADAS	EXECUTAR INSCRITAS EM RESTOS A PAGAR NÃO PROCESSADOS	SALDO NÃO EXECUTADO (f) = (d - e)
				(d)	(e)		
DESPESAS DE CAPITAL	13.615.790,78	3.802.121,99	3.108.637,20	693.484,79	9.813.668,79		
(-) Incentivos Fiscais a Contribuinte	0,00	0,00	0,00	0,00	0,00	0,00	0,00
(-) Incentivos Fiscais a Contribuinte por Instituições Financeiras	0,00	0,00	0,00	0,00	0,00	0,00	0,00
DESPESAS DE CAPITAL LÍQUIDAS (II)	13.615.790,78	3.802.121,99	3.108.637,20	693.484,79	9.813.668,79		
RESULTADO PARA APURAÇÃO DA REGRA DE OURO (III)=(I-II)	-13.615.790,78	-3.802.121,99					-9.813.668,79

Obs: Caso este demonstrativo seja listado em mês diferente de dezembro, a coluna 'inscricas em restos a pagar não processado' conterá o saldo do 'empenhado a liquidar'

Fonte: SISTEMA: ASpec Informática - UNIDADE RESPONSÁVEL: Prefeitura Municipal de Cariús - DATA DA EMISSÃO: 03/04/2019 - HORA DA EMISSÃO: 20:07:38


 JOSE FERNANDES FERREIRA
 PREFEITO MUNICIPAL

ETCAM - ESC TEC CONT & ASS MUN LTDA -
 Asses. Contábil - CE-000437/0-0

Ceará


Governo Municipal de Cariús
Consolidado

RELATÓRIO RESUMIDO DA EXECUÇÃO ORÇAMENTÁRIA
DEMONSTRATIVO DAS RECEITAS DE OPERAÇÕES DE CRÉDITO E DESPESAS DE CAPITAL
ORÇAMENTO FISCAL E DA SEGURIDADE SOCIAL
1º bimestre de 2019 (Janeiro a Fevereiro)

Pag.: 0002

RREO - ANEXO 9 (LRF, Art.53, parágrafo 1, inciso I)

R\$ 1,00



RAQUEL DA SILVA FERREIRA

SECRETARIA DE ADMINISTRAÇÃO E FINANÇAS

RREO - ANEXO 11 (LRF, Art. 53, parágrafo 1º inciso III)

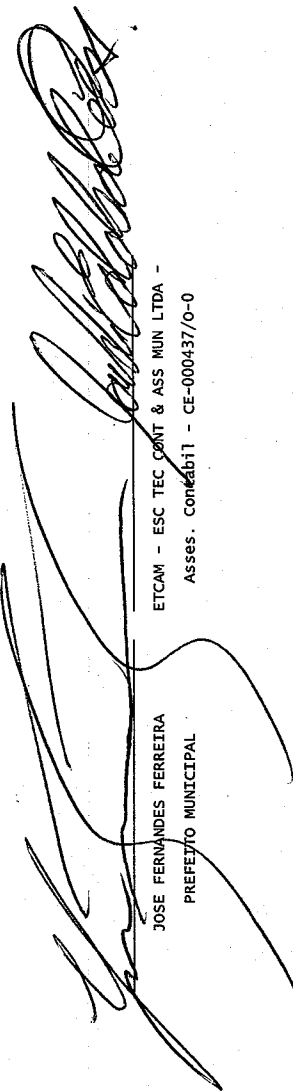
R\$ 1,00

RECEITAS	PREVISÃO ATUALIZADA (a)	RECEITAS REALIZADAS (b)	SALDO (c)=(a-b)
RECEITAS DE ALIENAÇÃO DE ATIVOS (I)	0,00	0,00	0,00
Receita de Alienação de Bens Móveis	0,00	0,00	0,00
Receita de Alienação de Bens Imóveis	0,00	0,00	0,00

DESPESAS	DOTAÇÃO ATUALIZADA (d)	DESPESAS EMPENHADAS (e)	DESPESAS LIQUIDADAS (f)	DESPESAS PAGAS (g)	DESPESAS INSCRITAS EM RESTOS A PAGAR A PAGAR (h)	DESPESAS NÃO PROCESSADAS (i)	SALDO (j)=(d-e)
APLICAÇÃO DOS RECURSOS DA ALIENAÇÃO DE ATIVOS (II)	0,00	0,00	0,00	0,00	0,00	0,00	0,00
DESPESAS DE CAPITAL	0,00	0,00	0,00	0,00	0,00	0,00	0,00
Investimentos	0,00	0,00	0,00	0,00	0,00	0,00	0,00
Inversões Financeiras	0,00	0,00	0,00	0,00	0,00	0,00	0,00
Amortização de Dívidas	0,00	0,00	0,00	0,00	0,00	0,00	0,00
DESPESAS CORRENTES DO REGIME DE PREVIDÊNCIA	0,00	0,00	0,00	0,00	0,00	0,00	0,00
Regime Próprio dos Servidores Públicos	0,00	0,00	0,00	0,00	0,00	0,00	0,00

SALDO FINANCEIRO A APLICAR	EXERCÍCIO (2018) (i)	EXERCÍCIO (2019) (j) = (Ib) - (II+IIg)	SALDO ATUAL (k)=(III+IIIj)
VALOR (III)	0,00	0,00	0,00

FONTE: SISTEMA: Aspec Informática - UNIDADE RESPONSÁVEL: Prefeitura Municipal de Cariús - DATA DA EMISSÃO: 03/04/2019 - HORA DA EMISSÃO: 20:08:52


 JOSE FERNANDES FERREIRA
 PREFEITO MUNICIPAL

ETCAM - ESC TEC CONT & ASS MUN LTDA -
 Asses. Contábil - CE-000437/0-0

RREO - ANEXO 11 (LRF, Art.53, parágrafo 1º inciso III)



RAQUEL DA SILVA FERREIRA
SECRETARIA DE ADMINISTRAÇÃO E FINANÇAS

RREO - ANEXO 10 (LRF, Art 53, § 1o, inciso II)

R\$ 1,00

PLANO PREVIDENCIÁRIO

EXERCÍCIO	RECEITAS PREVIDENCIÁRIAS (a)	DESPESAS PREVIDENCIÁRIAS (b)	RESULTADO PREVIDENCIÁRIO (c)=(a-b)	SALDO FINANCEIRO DO EXERCÍCIO (d)=(d' exercício anterior) + (c)
2018	0,00	0,00	0,00	0,00
2019	0,00	0,00	0,00	0,00
2020	0,00	0,00	0,00	0,00
2021	0,00	0,00	0,00	0,00
2022	0,00	0,00	0,00	0,00
2023	0,00	0,00	0,00	0,00
2024	0,00	0,00	0,00	0,00
2025	0,00	0,00	0,00	0,00
2026	0,00	0,00	0,00	0,00
2027	0,00	0,00	0,00	0,00
2028	0,00	0,00	0,00	0,00
2029	0,00	0,00	0,00	0,00
2030	0,00	0,00	0,00	0,00
2031	0,00	0,00	0,00	0,00
2032	0,00	0,00	0,00	0,00
2033	0,00	0,00	0,00	0,00
2034	0,00	0,00	0,00	0,00
2035	0,00	0,00	0,00	0,00
2036	0,00	0,00	0,00	0,00
2037	0,00	0,00	0,00	0,00
2038	0,00	0,00	0,00	0,00
2039	0,00	0,00	0,00	0,00
2040	0,00	0,00	0,00	0,00
2041	0,00	0,00	0,00	0,00
2042	0,00	0,00	0,00	0,00
2043	0,00	0,00	0,00	0,00
2044	0,00	0,00	0,00	0,00
2045	0,00	0,00	0,00	0,00
2046	0,00	0,00	0,00	0,00
2047	0,00	0,00	0,00	0,00
2048	0,00	0,00	0,00	0,00


RELATÓRIO RESUMIDO DA EXECUÇÃO ORÇAMENTÁRIA
 DEMONSTRATIVO DA PROJEÇÃO ATUARIAL DO REGIME PRÓPRIO DE PREVIDÊNCIA SOCIAL DOS SERVIDORES PÚBLICOS
 ORÇAMENTOS FISCAL E DA SEGURIDADE SOCIAL
 1º bimestre de 2019 (Janeiro a Fevereiro)

2049	0,00	0,00	0,00	0,00	0,00	0,00
2050	0,00	0,00	0,00	0,00	0,00	0,00
2051	0,00	0,00	0,00	0,00	0,00	0,00
2052	0,00	0,00	0,00	0,00	0,00	0,00
2053	0,00	0,00	0,00	0,00	0,00	0,00
2054	0,00	0,00	0,00	0,00	0,00	0,00
2055	0,00	0,00	0,00	0,00	0,00	0,00
2056	0,00	0,00	0,00	0,00	0,00	0,00
2057	0,00	0,00	0,00	0,00	0,00	0,00
2058	0,00	0,00	0,00	0,00	0,00	0,00
2059	0,00	0,00	0,00	0,00	0,00	0,00
2060	0,00	0,00	0,00	0,00	0,00	0,00
2061	0,00	0,00	0,00	0,00	0,00	0,00
2062	0,00	0,00	0,00	0,00	0,00	0,00
2063	0,00	0,00	0,00	0,00	0,00	0,00
2064	0,00	0,00	0,00	0,00	0,00	0,00
2065	0,00	0,00	0,00	0,00	0,00	0,00
2066	0,00	0,00	0,00	0,00	0,00	0,00
2067	0,00	0,00	0,00	0,00	0,00	0,00
2068	0,00	0,00	0,00	0,00	0,00	0,00
2069	0,00	0,00	0,00	0,00	0,00	0,00
2070	0,00	0,00	0,00	0,00	0,00	0,00
2071	0,00	0,00	0,00	0,00	0,00	0,00
2072	0,00	0,00	0,00	0,00	0,00	0,00
2073	0,00	0,00	0,00	0,00	0,00	0,00
2074	0,00	0,00	0,00	0,00	0,00	0,00
2075	0,00	0,00	0,00	0,00	0,00	0,00
2076	0,00	0,00	0,00	0,00	0,00	0,00
2077	0,00	0,00	0,00	0,00	0,00	0,00
2078	0,00	0,00	0,00	0,00	0,00	0,00
2079	0,00	0,00	0,00	0,00	0,00	0,00
2080	0,00	0,00	0,00	0,00	0,00	0,00
2081	0,00	0,00	0,00	0,00	0,00	0,00
2082	0,00	0,00	0,00	0,00	0,00	0,00
2083	0,00	0,00	0,00	0,00	0,00	0,00
2084	0,00	0,00	0,00	0,00	0,00	0,00
2085	0,00	0,00	0,00	0,00	0,00	0,00
2086	0,00	0,00	0,00	0,00	0,00	0,00
2087	0,00	0,00	0,00	0,00	0,00	0,00
2088	0,00	0,00	0,00	0,00	0,00	0,00

RELATÓRIO RESUMIDO DA EXECUÇÃO ORÇAMENTÁRIA
DEMONSTRATIVO DA PROJEÇÃO ATUARIAL DO REGIME PRÓPRIO DE PREVIDÊNCIA SOCIAL DOS SERVIDORES PÚBLICOS
ORÇAMENTOS FISCAL E DA SEGURIDADE SOCIAL
1º bimestre de 2019 (Janeiro a Fevereiro)

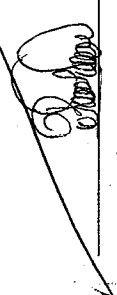
2089		0,00		0,00		0,00		0,00
2090		0,00		0,00		0,00		0,00
2091		0,00		0,00		0,00		0,00
2092		0,00		0,00		0,00		0,00

FONTE: SISTEMA: Aspec Informática - UNIDADE RESPONSÁVEL: Prefeitura Municipal de Cariús - DATA DA EMISSÃO:03/04/2019 - HORA DA EMISSÃO:20:09:25



JOSE FERNANDES FERREIRA
PREFEITO MUNICIPAL

ETCAM - ESC JEC CONT & ASS MUN LTDA -
Asses. Contábil - CE-000437/0-0



RAQUEL DA SILVA FERREIRA
SECRETARIA DE ADMINISTRAÇÃO E FINANÇAS