
RELATÓRIO RESUMIDO DE EXECUÇÃO ORÇAMENTÁRIA - R.R.E.O. -

2º BIMESTRE

(Março e Abril)

2019

Cariús - Ce, 27 de maio de 2019.

Ofício N°. 071 - GAB / 2019
Ao: Presidente do TCM
Ref. Relatórios da LRF

Senhor Presidente,

Em cumprimento ao que estabelece o Art. 7º da Instrução Normativa nº. 03/2000 do TCM, estamos enviando a esse Tribunal de Contas dos Municípios, os **Relatórios Resumidos de Execução Orçamentária – RREO** e segue a mídia contendo os arquivos em formato JPG em consonância com o que determina o art 2º, inc. V da instrução normativa de número 03/2000 de 21 de dezembro de 2000, acrescentado pelo Art. 8º da Instrução Normativa Nº 01/2007, de 12 de abril de 2007, conforme período abaixo indicados:


1. RREO – Relatório Resumido da Execução Orçamentário Período correspondente: 2º Bimestre de 2019 (março/abril)

1.1. Anexos que acompanham o RREO:

- ◆ Balanço Orçamentário
- ◆ Despesas por função/subfunção
- ◆ Receita Corrente Líquida
- ◆ Demonstrativo do Resultado Primário e Nominal
- ◆ Demonstrativo das Rec. e Desp. com Manut. e Desenv. do Ensino-MDE
- ◆ Demonstrativo das Rec. de Impostos e Desp. Próprias com Saúde
- ◆ Demonstrativo dos Restos a Pagar
- ◆ Demonstrativo Simplificado do RREO – Fiscal e Seguridade Social

Sendo o que se apresenta para o momento, aproveitamos a oportunidade para reafirmar a V.Exa., protestos de apreço e consideração.

Atenciosamente;



José Fernandes Ferreira
Prefeito Municipal

EDITAL DE PUBLICAÇÃO

O prefeito Municipal de Cariús, no uso de suas atribuições que lhe são conferidas pela Lei Orgânica Municipal, e de conformidade com a determinação contida na Lei complementar Nº 101, DE 04 DE MAIO de 2000 (Lei de Responsabilidade Fiscal), **AUTORIZA** a publicação mediante afixação na Secretaria da Câmara e da Prefeitura Municipal, na mídia eletrônica, com os seguintes endereços na **INTERNET: <http://www.carius.ce.gov.br/a-prefeitura/governo-transparente>**, e em demais locais de amplo acesso público, para a divulgação nesta data do **RREO – Relatório Resumido de Execução Orçamentária** (arts.52 e 53, Lei Complementar Nº 101/2000), referente ao **2º. Bimestre/2019**.

Paço da PREFEITURA MUNICIPAL DE CARIÚS, em 27 de maio de 2019.

Atenciosamente;



José Fernandes Ferreira
Prefeito Municipal

RELATÓRIO RESUMIDO DA EXECUÇÃO ORÇAMENTÁRIA
 BALANÇO ORÇAMENTÁRIO
 ORÇAMENTOS FISCAL E DA SEGURIDADE SOCIAL
 2º bimestre de 2019 (Março a Abril)

RREO - ANEXO 1 (LRF, Art 52, inciso I, alínea 'a' e 'b' do inciso II e § 1o.)

RECEITAS ORÇAMENTÁRIAS	PREVISÃO INICIAL	PREVISÃO ATUALIZADA (a)	RECEITAS REALIZADAS				SALDO A REALIZAR (a-c)
			NO BIMESTRE (b)		ATÉ O BIMESTRE (c)		
			% b/a	% c/a	% b/a	% c/a	
RECEITAS (exceto intra-orçamentárias) (I)							
RECEITAS CORRENTES	46.773.474,00	46.773.474,00	12,73	31,18	14.583.116,41	32.190.357,59	
IMPOSTOS, TAXAS E CONTRIBUIÇÕES DE MELHORIA	37.243.474,00	37.243.474,00	15,87	39,04	14.538.816,41	22.704.657,59	
Impostos	1.039.374,00	1.039.374,00	15,18	36,19	383.337,47	676.036,53	
Taxas	1.012.174,00	1.012.174,00	14,83	34,75	351.682,75	660.491,25	
Contribuição de melhoria	47.200,00	47.200,00	22,39	67,07	31.634,72	15.545,28	
CONTRIBUIÇÕES	0,00	0,00	0,00	0,00	0,00	0,00	
Contribuições sociais	355.000,00	355.000,00	19,02	41,80	148.385,39	206.614,61	
Contribuições econômicas	0,00	0,00	0,00	0,00	0,00	0,00	
Contribuição para entidades privadas de serviços social e de formação profissional	0,00	0,00	0,00	0,00	0,00	0,00	
Contribuição para o custeio do serviço de iluminação pública	0,00	0,00	0,00	0,00	0,00	0,00	
RECEITA PATRIMONIAL	355.000,00	355.000,00	19,02	41,80	148.385,39	206.614,61	
Exploração do Patrimônio Imobiliário do Estado	304.000,00	304.000,00	6,40	15,76	47.924,80	256.075,20	
Valores mobiliários	25.000,00	25.000,00	9,32	15,09	3.772,24	21.227,76	
Delegação de Serviços Públicos mediante Concessão, Permissão, Autorização ou Licença	279.000,00	279.000,00	6,14	15,83	44.152,56	234.847,44	
Exploração de Recursos Naturais	0,00	0,00	0,00	0,00	0,00	0,00	
Exploração do Patrimônio Intangível	0,00	0,00	0,00	0,00	0,00	0,00	
Cessão de Direitos	0,00	0,00	0,00	0,00	0,00	0,00	
Demais Receitas Patrimoniais	0,00	0,00	0,00	0,00	0,00	0,00	
RECEITA AGROPECUÁRIA	0,00	0,00	0,00	0,00	0,00	0,00	
RECEITA INDUSTRIAL	0,00	0,00	0,00	0,00	0,00	0,00	
RECEITA DE SERVIÇOS	255.000,00	255.000,00	0,00	0,00	0,00	255.000,00	
Serviços Administrativos e Comerciais Gerais	255.000,00	255.000,00	0,00	0,00	0,00	255.000,00	
Serviços e Atividades Referentes à Navegação e ao Transporte	0,00	0,00	0,00	0,00	0,00	0,00	
Serviços e Atividades Referentes à Saúde	0,00	0,00	0,00	0,00	0,00	0,00	
Serviços e Atividades Financeiras	0,00	0,00	0,00	0,00	0,00	0,00	
OUTROS SERVIÇOS	0,00	0,00	0,00	0,00	0,00	0,00	
TRANSFERÊNCIAS CORRENTES	35.015.100,00	35.015.100,00	16,07	39,70	13.902.538,06	21.112.561,94	
		5.626.532,93					

R\$ 1,00

Resgate de Títulos do Tesouro	0,00	0,00	0,00	0,00	0,00	0,00	0,00	0,00	0,00
Demais Receitas de Capital	0,00	0,00	0,00	0,00	0,00	0,00	0,00	0,00	0,00
RECEITAS (intra-orçamentárias) (II)	0,00	0,00	0,00	12,73	0,00	0,00	31,18	0,00	0,00
SUBTOTAL DAS RECEITAS (III) = (I + II)	46.773.474,00	46.773.474,00	5.955.771,30	12,73	14.583.116,41	31,18	32.190.357,59		
OPERAÇÕES DE CRÉDITO / REFINANCIAMENTO (IV)									
OPERAÇÕES DE CRÉDITO - MERCADO INTERNO									
Mobiliária									
Contratual									
OPERAÇÕES DE CRÉDITO - MERCADO EXTERNO									
Mobiliária									
Contratual									
SUBTOTAL COM REFINANCIAMENTO (V) = (III + IV)	46.773.474,00	46.773.474,00	5.955.771,30	12,73	14.583.116,41	31,18	32.190.357,59		
DÉFICIT (VI)	-	-	-	-	0,00	-	-		
TOTAL (VII) = (V+VI)	46.773.474,00	46.773.474,00	5.955.771,30	12,73	14.583.116,41	31,18	32.190.357,59		
SALDOS DE EXERCÍCIOS ANTERIORES (utilizados para créditos adição Recursos arrecadados em exercícios anteriores - RPPS Superávit financeiro)	-	0,00	-	-	0,00	-	-		
	-	0,00	-	-	0,00	-	-		
	-	0,00	-	-	0,00	-	-		

DESPESAS ORÇAMENTÁRIAS	DOTAÇÃO INICIAL (d)	DOTAÇÃO ATUALIZADA (e)	DESPESAS EMPENHADAS		SALDO (g)=(e-f)	DESPESAS LIQUIDADAS		SALDO (i)=(e-h)	DESPESAS PAGAS ATÉ O BIMESTRE (j)	INSCRITAS EM RESTOS A PAGAR NÃO PROCESSADOS (k)
			NO BIMESTRE	ATÉ O BIMESTRE (f)		NO BIMESTRE	ATÉ O BIMESTRE (h)			
DESPESAS (exceto intr orçamentárias)(VIII)	46.773.474,00	46.773.474,00	2.815.656,65	20.266.162,71	26.507.311,29	7.182.541,49	14.564.341,89	32.209.132,11	12.494.505,06	5.701.820,82
DESPESAS CORRENTES	33.038.052,70	33.358.687,77	1.511.905,16	15.160.289,23	18.198.398,54	5.343.345,17	9.616.508,37	23.742.179,40	8.017.494,87	5.543.780,86
Pessoal e encargos so	18.402.749,38	18.583.749,40	407.954,77	9.366.138,96	9.217.610,44	3.092.536,12	5.813.806,04	12.769.943,36	4.651.567,87	3.552.332,32
Juros e encargos da d	200.000,00	200.000,00	0,00	0,00	200.000,00	0,00	0,00	200.000,00	0,00	0,00
Outras despesas corre	14.435.303,32	14.574.938,37	1.103.950,39	5.794.150,77	8.780.788,10	2.250.809,05	3.802.702,33	10.772.236,04	3.365.927,00	1.991.447,94
DESPESAS DE CAPITAL	13.645.421,30	13.324.786,23	1.303.751,49	5.105.873,48	8.218.912,75	1.839.196,32	4.947.833,52	8.376.952,71	4.477.010,19	158.039,96

DESPESAS CORRENTES	0,00	0,00	0,00	0,00	0,00	0,00	0,00	0,00
DESPESAS DE CAPITAL	0,00	0,00	0,00	0,00	0,00	0,00	0,00	0,00

FONTE: SISTEMA: Aspec Informática - UNIDADE RESPONSÁVEL: Prefeitura Municipal de Cariús - DATA DA EMISSÃO: 27/05/2019 - HORA DA EMISSÃO: 10:41:54

Notas: (*) - No modelo da STM inexistiu coluna para reduções de dotação. Por este motivo, as reduções foram deduzidas na própria coluna de 'Créditos adicionais', motivo pelo qual esta coluna poderá conter valores negativos, não sendo portanto ~~estabelecido~~ valores negativos na coluna 'Créditos adicionais'.


JOSE FERNANDES FERREIRA
PREFEITO MUNICIPAL

ETCAM - ESC TEC CONT & ASS MUN LTDA -
Asses. Contábil - CE-000437/0-0



RAQUEL DA SILVA FERREIRA
SECRETARIA DE ADMINISTRAÇÃO E FINANÇAS


FUNÇÃO / SUBFUNÇÃO	DOTAÇÃO INICIAL	DOTAÇÃO ATUALIZADA (a)	DESPESAS EMPENHADAS		SALDO (c) = (a-b)	DESPESAS LIQUIDADAS		SALDO (e) = (a-d)	INSCRITAS EM RESTOS A PAGAR NÃO PROCESSADOS (f)
			NO BIMESTRE	ATÉ O BIMESTRE (b)		NO BIMESTRE	ATÉ O BIMESTRE (d)		
TOTAL (III) = (I + II)	46.773.474,00	46.773.474,00	2.815.656,65	20.766.162,71	26.507.311,29	7.182.541,49	14.564.341,89	32.209.132,11	5.701.820,82

Fonte: Sistema: Aspec Informática - Unidade Responsável: Prefeitura Municipal de Cariús - Data da Emissão: 27/05/2019 - Hora da Emissão: 10:43:05

FUNÇÃO / SUBFUNÇÃO - INTRA-ORÇAMENTARIAS) (II)	DOTAÇÃO INICIAL	DOTAÇÃO ATUALIZADA (a)	DESPESAS EMPENHADAS		SALDO (c) = (a-b)	DESPESAS LIQUIDADAS		SALDO (e) = (a-d)	INSCRITAS EM RESTOS A PAGAR NÃO PROCESSADOS (f)
			NO BIMESTRE	ATÉ 0 BIMESTRE (b)		NO BIMESTRE	ATÉ 0 BIMESTRE (d)		
				(b/total %)			(d/total %)		
DESPESAS (INTRA-ORÇAMENTARIAS) (II)	0,00	0,00	0,00	0,00	0,00	0,00	0,00	0,00	0,00

FONTE: SISTEMA: Aspec Informática - UNIDADE RESPONSÁVEL: Prefeitura Municipal de Cariús - DATA DA EMISSÃO: 27/05/2019 - HORA DA EMISSÃO: 10:43:05


 JOSE FERNANDES FERREIRA
 PREFEITO MUNICIPAL


 RAQUEL DA SILVA FERREIRA
 SECRETARIA DE ADMINISTRAÇÃO E FINANÇAS

2º bimestre de 2019 (até Abril)

RREO - ANEXO 3 (LRF, Art. 53, inciso I)

R\$ 1,00

ESPECIFICAÇÃO	EVOLUÇÃO DA RECEITA REALIZADA NOS ÚLTIMOS 12 MESES											
	Mai/2018	Jun/2018	Jul/2018	Ago/2018	Set/2018	Out/2018	Nov/2018					
RECEITAS CORRENTES (I)	3.823.178,17	3.928.297,90	6.083.336,61	3.043.863,43	2.545.376,77	2.696.125,66	3.099.818,53					
Impostos, Taxas e Contribuições de Melho	124.978,82	141.896,54	127.623,27	154.527,44	121.720,19	137.382,74	175.840,78					
IPTU	31,39	145,21	45,24	146,15	439,18	425,01	0,00					
ISS	59.283,94	66.757,18	52.281,70	55.273,25	38.179,97	58.120,38	87.164,17					
ITBI	260,00	0,00	1.622,50	600,00	0,00	0,00	1.838,30					
IRRF	30.580,30	37.951,97	38.886,86	43.978,61	41.307,50	41.399,24	41.087,08					
Outros Impostos, Taxas e Contribuições	34.823,19	37.042,18	34.786,97	54.529,43	41.793,54	37.438,11	45.751,23					
Contribuições	0,00	0,00	0,00	0,00	0,00	0,00	0,00					
Receita Patrimonial	12.030,20	10.835,46	12.410,83	16.034,20	9.552,40	10.296,12	7.081,68					
Rendimentos de Aplicação Financeira	9.157,70	7.918,96	12.160,83	14.219,70	8.415,40	7.937,12	6.824,18					
Outras receitas Patrimoniais	2.872,50	2.916,50	250,00	1.814,50	1.137,00	2.359,00	257,50					
Receita agropecuária	0,00	0,00	0,00	0,00	0,00	0,00	0,00					
Receita industrial	0,00	0,00	0,00	0,00	0,00	0,00	0,00					
Receita de serviços	0,00	0,00	0,00	0,00	0,00	0,00	0,00					
Transferências correntes	3.681.736,40	3.749.924,22	5.940.550,82	2.866.294,55	2.366.382,97	2.540.232,88	2.912.369,71					
Cota-parte do FPM	1.637.279,98	1.533.234,84	1.766.220,68	1.313.704,28	990.796,76	1.125.538,71	1.413.810,49					
Cota-parte do ICMS	243.883,51	194.078,49	261.589,62	239.294,11	252.851,44	207.346,94	258.881,00					
Cota-parte do IPVA	40.218,76	27.376,38	11.416,24	11.563,08	6.227,43	75.046,10	3.277,20					
Cota-parte do ITR	107,17	49,72	18,81	619,99	1.870,83	1.601,56	109,16					
Transferências da LC 87/96	675,58	675,58	675,58	675,58	675,58	675,58	675,58					
Transferências da LC 61/89	1.105,32	1.213,77	1.021,43	1.104,70	1.066,46	1.121,09	1.076,31					
Transferências do Fundeb	1.068.085,32	669.698,39	635.810,25	660.321,33	613.108,81	663.307,83	719.464,56					
Outras transferências correntes	690.380,76	1.323.597,05	3.263.798,21	639.011,48	499.785,66	465.595,07	515.075,41					
Outras receitas correntes	4.432,75	25.641,68	2.751,69	7.007,24	47.721,21	8.213,92	4.526,36					
DEDUÇÕES (II)	384.043,34	351.911,79	263.211,08	313.392,28	250.667,16	282.266,30	335.565,87					
Contrib. do servidor para o plano de pr	0,00	0,00	0,00	0,00	0,00	0,00	0,00					
Comp. financ. entre regimes de previdên	0,00	0,00	0,00	0,00	0,00	0,00	0,00					
Ded. de receita para formação do Fundeb	384.043,34	351.911,79	263.211,08	313.392,28	250.667,16	282.266,30	335.565,87					
RECEITA CORRENTE LÍQUIDA (III)=(I-II)	3.439.134,83	3.576.386,11	5.820.125,53	2.730.471,15	2.294.709,61	2.413.859,36	2.764.252,66					

2º bimestre de 2019 (até Abril)

RREO - ANEXO 3 (LRF, Art.53, inciso I)

R\$ 1,00

ESPECIFICAÇÃO	EVOLUÇÃO DA RECEITA REALIZADA NOS ÚLTIMOS 12 MESES					TOTAL (ÚLTIMOS 12 MESES)	PREVISÃO ATUALIZADA EXERCÍCIO
	Dez/2018	Jan/2019	Fev/2019	Mar/2019	Abr/2019		
RECEITAS CORRENTES (I)	9.117.090,37	5.717.765,64	3.802.820,42	3.040.846,87	3.583.414,06	50.481.934,43	41.550.590,00
Impostos, Taxas e Contribuições de Melhoria	199.469,99	121.036,42	101.492,79	82.215,97	78.592,29	1.566.777,24	1.059.374,00
IPTU	28.415,37	15.122,40	3.662,10	298,72	377,46	49.108,23	13.374,00
ISS	69.204,80	40.403,89	50.179,61	36.910,80	34.394,31	648.154,00	570.000,00
ITBI	800,00	0,00	988,00	0,00	0,00	6.108,80	6.800,00
IRRF	57.451,44	52.788,62	38.393,51	38.658,55	39.504,78	501.988,46	422.000,00
Outros Impostos, Taxas e Contribuições	43.598,38	12.721,51	8.269,57	6.347,90	4.315,74	361.417,75	47.200,00
Contribuições	0,00	45.624,61	35.246,21	35.169,23	32.345,34	148.385,39	355.000,00
Receita Patrimonial	9.341,00	13.625,18	14.847,98	9.971,65	9.479,99	135.506,69	304.000,00
Rendimentos de Aplicação Financeira	8.883,50	13.142,68	13.888,55	8.427,65	8.693,68	119.669,95	279.000,00
Outras Receitas Patrimoniais	457,50	482,50	959,43	1.544,00	786,31	15.836,74	25.000,00
Receita agropecuária	0,00	0,00	0,00	0,00	0,00	0,00	0,00
Receita industrial	0,00	0,00	0,00	0,00	0,00	0,00	0,00
Receita de serviços	0,00	0,00	0,00	0,00	0,00	0,00	0,00
Transferências correntes	8.857.442,11	5.527.963,41	3.641.282,67	2.905.211,56	3.434.111,00	48.423.502,30	39.322.216,00
Cota-parte do FPM	2.474.177,95	1.748.542,67	1.920.669,42	1.438.087,96	1.403.013,10	18.765.076,84	19.425.000,00
Cota-parte do ICMS	225.573,10	294.811,17	327.876,26	280.677,88	227.373,99	3.014.237,51	3.081.900,00
Cota-parte do IPVA	72.635,33	80.417,34	91.645,51	46.641,07	165.875,06	632.339,50	430.000,00
Cota-parte do ITR	1.287,55	49,03	42,87	101,69	27,25	5.885,63	5.000,00
Transferências da LC 87/96	675,58	0,00	0,00	0,00	0,00	5.404,64	8.100,00
Transferências da LC 61/89	1.310,84	1.044,91	1.106,07	1.068,24	1.082,99	13.322,13	10.580,00
Transferências do Fundeb	790.820,71	1.207.979,62	871.448,92	703.987,95	982.455,15	9.586.488,84	9.024.116,00
Outras transferências correntes	5.290.961,05	2.195.118,67	428.493,62	434.646,77	654.283,46	16.400.747,21	7.337.520,00
Outras receitas correntes	50.837,27	9.516,02	9.950,77	8.278,46	28.885,44	207.762,81	255.000,00
DEDUÇÕES (II)	406.536,76	424.972,95	468.268,00	353.315,24	359.474,39	4.193.625,16	4.307.116,00
Contrib. do servidor para o plano de pr	0,00	0,00	0,00	0,00	0,00	0,00	0,00
Comp. financ. entre regimes de previdên	0,00	0,00	0,00	0,00	0,00	0,00	0,00
ded. de receita para formação do Fundeb	406.536,76	424.972,95	468.268,00	353.315,24	359.474,39	4.193.625,16	4.307.116,00
RECEITA CORRENTE LÍQUIDA (III)=(I-II)	8.710.553,61	5.292.792,69	3.334.552,42	2.687.531,63	3.223.939,67	46.288.309,27	37.243.474,00

FONTE: SISTEMA: Aspec Informática - UNIDADE RESPONSÁVEL: Prefeitura Municipal de Cariús - DATA DA EMISSÃO: 27/05/2019 - HORA DA EMISSÃO: 10:44:51

Ceará

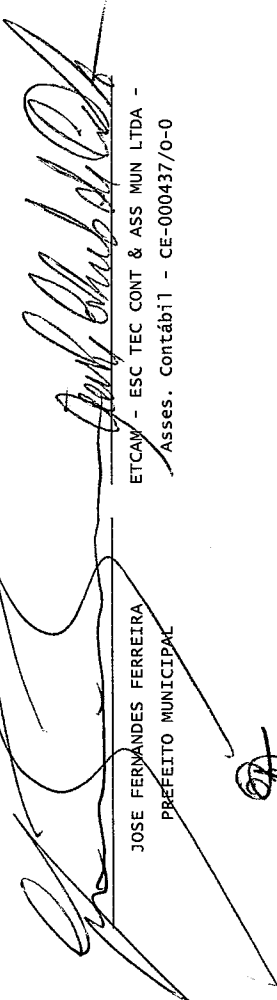
Governo Municipal de Cariús
Consolidado

RREO - ANEXO 3 (LRF, Art.53, inciso I)

RELATÓRIO RESUMIDO DA EXECUÇÃO ORÇAMENTÁRIA
DEMONSTRATIVO DA RECEITA CORRENTE LÍQUIDA
ORÇAMENTO FISCAL E DA SEGURIDADE SOCIAL
2º bimestre de 2019 (até Abril)

Pag.: 0003

R\$ 1,00



JOSE FERNANDES FERREIRA
PREFEITO MUNICIPAL

ETCAM - ESC TEC CONT & ASS MUN LTDA -
Asses. Contábil - CE-000437/0-0



RAQUEL DA SILVA FERREIRA

SECRETARIA DE ADMINISTRAÇÃO E FINANÇAS

RREO - ANEXO 6 (LRF, Art. 53, inciso III)

R\$ 1,00

ACIMA DA LINHA		PREVISÃO ATUALIZADA	RECEITAS REALIZADAS ATÉ O BIMESTRE (a)
RECEITAS PRIMÁRIAS			
RECEITAS CORRENTES (I)			
Receita tributária		37.243.474,00	14.538.816,41
IPTU		1.059.374,00	383.337,47
ISS		13.374,00	19.460,68
IITBI		570.000,00	161.888,61
		6.800,00	988,00
IRRF		422.000,00	169.345,46
Outros impostos, taxas e contribuições de melhoria		47.200,00	31.654,72
Contribuições		355.000,00	148.385,39
Receita patrimonial		304.000,00	47.924,80
Aplicações financeiras (II)		279.000,00	44.152,56
Outras receitas patrimoniais		25.000,00	3.772,24
Transferências correntes		35.015.100,00	13.902.538,06
Cota-parte do FPM		15.825.000,00	5.350.862,31
Cota-parte do ICMS		2.465.520,00	907.388,51
Cota-parte do IPVA		344.000,00	304.866,27
Cota Parte do ITR		4.000,00	-142.434,99
Transferências da LC 87/96		6.480,00	0,00
Transferências da LC 61/89		8.464,00	3.441,80
Transferências do Fundeb		9.024.116,00	3.765.871,64
Outras transferências correntes		7.337.520,00	3.712.542,52
Demais receitas correntes		510.000,00	56.630,69
Outras receitas financeiras (III)		0,00	0,00
Receitas correntes restantes		510.000,00	56.630,69
		36.964.474,00	14.494.663,85
RECEITAS PRIMÁRIAS CORRENTES (IV)=(I-II-III)			
RECEITAS DE CAPITAL (V)			
Operações de crédito (VI)		9.530.000,00	44.300,00
Amortização de empréstimos (VII)		0,00	0,00
Alienação de bens		0,00	44.300,00
Receitas de alienação de investimentos temporários (VIII)		0,00	0,00
Receitas de alienação de investimentos permanentes (IX)		0,00	0,00


META FISCAL PARA O RESULTADO PRIMÁRIO	VALOR CORRENTE
META DE RESULTADO PRIMÁRIO FIXADA NO ANEXO DE METAS FISCAIS DA LOO PARA O EXERCÍCIO DE REFERÊNCIA	0,00
JUIZOS NOMINAIS	
JUIZOS, ENCARGOS E VARIAÇÕES MONETÁRIAS ATIVOS XXV	44.152,56
JUIZOS, ENCARGOS E VARIAÇÕES MONETÁRIAS PASSIVOS XXVI	140.052,44
RESULTADO NOMINAL - Acima da linha (XXVII)=XXIV+(XXV - XXVI)	-650.849,53
META FISCAL PARA O RESULTADO NOMINAL	VALOR CORRENTE
META DO RESULTADO NOMINAL FIXADA NO ANEXO DE	0,00
ABAIXO DA LINHA	
CÁLCULO DO RESULTADO NOMINAL	
	SALDO
	EM 31 DE DEZEMBRO
	ATÉ O BIMESTRE
	(a)
	(b)
DÍVIDA CONSOLIDADA (XXVIII)	0,00
DEDUÇÕES (XXIX)	17.316.970,87
Disponibilidade de caixa	0,00
Disponibilidade de caixa bruta	4.557.918,90
(-) Restos a pagar processados (XXX)	0,00
Demais haveres financeiros	4.496.966,95
DÍVIDA CONSOLIDADA LÍQUIDA XXXI=XXVIII-XXIX	0,00
	4.976.204,06
	0,00
	479.237,11
	0,00
	60.951,95
	0,00
	12.759.051,97
RESULTADO NOMINAL - Abaixo da linha (XXXII)=(XXXI - XXXIb)	-
	-12.759.051,97

AJUSTE METODOLÓGICO	ATÉ O BIMESTRE/2019
VARIÇÃO SALDO RPP = (XXXIII) = (XXXX - XXXB)	-479.237,11
RECEITA DE ALIENAÇÃO DE INVESTIMENTOS PERMANENTES (IX)	0,00
PASSIVOS RECONHECIDOS NA DC (XXXIV)	0,00
VARIAÇÃO CAMBIAL (XXXV)	0,00
PAGAMENTO DE PRECATORIOS INTEGRANTES DA DC (XXXVI)	0,00
OUTROS AJUSTES (XXXVII)	0,00
RESULTADO NOMINAL AJUSTADO - Abaixo da linha XXXVIII = (XXXII-XXXIII-IX+XXXIV+XXXV)	-12.279.814,86

RESULTADO PRIMÁRIO - Abaixo da linha XXXIX = XXXVIII - (XXV-XXVI) -12.183.914,98

INFORMAÇÕES ADICIONAIS	PREVISÃO ORÇAMENTÁRIA
SALDO DE EXERCÍCIOS ANTERIORES	0,00
Recursos arrecadados em exercícios anteriores - RPPS	0,00
superávit financeiro utilizado para abertura de créditos adicionais	0,00
RESERVA ORÇAMENTÁRIA DO RPPS	0,00

FONTE: SISTEMA: Aspec Informática - UNIDADE RESPONSÁVEL: Prefeitura Municipal de Cariús - DATA DA EMISSÃO: 27/05/2019 - HORA DA EMISSÃO: 10:47:07


 JOSE FERNANDES FERREIRA
 PREFEITO MUNICIPAL

ETCAM - ESC TEC CONT & ASS MUN LTDA -
 Asses. Contábil - CE-000437/0-0



RAQUEL DA SILVA FERREIRA
 SECRETARIA DE ADMINISTRAÇÃO E FINANÇAS

RREO - ANEXO 7 (LRF, Art. 53, inciso V)

R\$ 1,00

PODER / ÓRGÃO	RESTOS A PAGAR PROCESSADOS E NÃO PROCESSADOS LIQUIDADOS EM EXERCÍCIOS ANTERIORES										
	INSCRITOS					CANCELADOS					SALDO
	EM EXERCÍCIOS ANTERIORES	EM 31 DE DEZ. EXERC. ANTERIOR	PAGOS	CANCELADOS	SALDO	(a)	(b)	(c)	(d)	(e) = (a+b)-(c+d)	
	376.072,31	2.533.985,90	2.420.817,10	0,00	479.237,11						
RESTOS A PAGAR (EXCETO INTRA-ORÇAMENTÁRIO. (D))											
Executivo	376.042,31	2.523.981,90	2.420.817,10	0,00	479.207,11						
2012-SEC. DE INFRA-ESTRUTURA E SERV. URB	20.800,00	0,00	0,00	0,00	20.800,00						
2012-FUNDO MUNICIPAL DE EDUCACAO	1.500,00	0,00	0,00	0,00	1.500,00						
2013-Fundo Municipal de Saude	2.399,00	0,00	0,00	0,00	2.399,00						
2014-Sec. de Trabalho e Promocao Social	670,00	0,00	0,00	0,00	670,00						
2014-Fundo Municipal de Educacao	1.005,92	0,00	0,00	0,00	1.005,92						
2014-Fundo Municipal de Saude	4.144,43	0,00	0,00	0,00	4.144,43						
2014-Sec. do Desenvolvimento Agrário	528,00	0,00	0,00	0,00	528,00						
2014-Secretaria de Financas	0,80	0,00	0,00	0,00	0,80						
2015-Sec. de Trabalho e Promocao Social	500,00	0,00	0,00	0,00	500,00						
2015-Sec. de Infra-Estrutura e Serv. Urb	65.504,80	0,00	0,00	0,00	65.504,80						
2015-Fundo Municipal de Educacao	40.877,94	0,00	0,00	0,00	40.877,94						
2015-Fundo Municipal de Saude	9.366,70	0,00	0,00	0,00	9.366,70						
2015-Sec. do Desenvolvimento Agrário	24.046,32	0,00	0,00	0,00	24.046,32						
2015-Secretaria de Financas	3.404,03	0,00	0,00	0,00	3.404,03						
2015-Sec. de Cultura, Turismo e Desporto	170,00	0,00	0,00	0,00	170,00						
2016-Procuradoria Geral do Municipio	65,38	0,00	0,00	0,00	65,38						
2016-Sec. de Trabalho e Promocao Social	380,76	0,00	0,00	0,00	380,76						
2016-Sec. de Infra-Estrutura e Serv. Urb	9.289,83	0,00	3.500,00	0,00	5.789,83						
2016-Fundo Municipal de Educacao	30.676,13	0,00	0,00	0,00	30.676,13						
2016-Fundo Municipal de Saude	28.615,97	0,00	0,00	0,00	28.615,97						
2016-Sec. do Desenvolvimento Agrário	196,14	0,00	0,00	0,00	196,14						
2016-Secretaria de Financas	4.948,55	0,00	0,00	0,00	4.948,55						
2016-Sec. de Cultura, Turismo e Desporto	1.133,50	0,00	0,00	0,00	1.133,50						
2017-Gabinete do Prefeito	3.744,00	0,00	0,00	0,00	3.744,00						
2017-Sec. de Trabalho e Promocao Social	5.500,00	0,00	0,00	0,00	5.500,00						

RELATÓRIO RESUMIDO DA EXECUÇÃO ORÇAMENTÁRIA
 DEMONSTRATIVO DOS RESTOS A PAGAR
 POR PODER E ÓRGÃO
 ORÇAMENTOS FISCAL E DA SEGURIDADE SOCIAL
 2º bimestre de 2019 (Março a Abril)

RREO - ANEXO 7 (LRF, Art. 53, inciso V)

R\$ 1,00

PODER / ÓRGÃO	RESTOS A PAGAR PROCESSADOS E NÃO PROCESSADOS LIQUIDADOS EM EXERCÍCIOS ANTERIORES						SALDO
	INSCRITOS		PAGOS	CANCELADOS	(d)	(e) = (a+b)-(c+d)	
	EM EXERCÍCIOS ANTERIORES (a)	EM 31 DE DEZ. EXERC. ANTERIOR (b)					
2017-Sec. de Infra-Estrutura e Serv. Urb	4.897,66	0,00	0,00	0,00	0,00	4.897,66	
2017-Fundo Municipal de Educação	47.384,44	0,00	0,00	0,00	0,00	47.384,44	
2017-Fundo Municipal de Saúde	53.292,01	0,00	7.000,00	0,00	0,00	46.292,01	
2017-Secretaria de Finanças	5.500,00	0,00	0,00	0,00	0,00	5.500,00	
2017-Sec. de Cultura, Turismo e Desporto	5.500,00	0,00	0,00	0,00	0,00	5.500,00	
2018-Gabinete do Prefeito	0,00	56.365,46	56.365,46	0,00	0,00	0,00	
2018-Procuradoria Geral do Município	0,00	5.552,10	5.552,10	0,00	0,00	0,00	
2018-Fundo Municipal de Assistência Soci	0,00	98.883,12	97.818,72	0,00	0,00	1.064,40	
2018-Sec. de Infra-Estrutura e serv. Urb	0,00	545.434,37	452.680,78	0,00	0,00	92.753,59	
2018-Fundo Municipal de Educação	0,00	916.828,63	907.382,38	0,00	0,00	9.446,25	
2018-Fundo Municipal de Saúde	0,00	717.890,45	713.511,34	0,00	0,00	4.379,11	
2018-Sec. de Desenvolvimento Agrário	0,00	27.496,75	27.496,75	0,00	0,00	0,00	
2018-Secretaria de Finanças	0,00	108.689,64	102.668,19	0,00	0,00	6.021,45	
2018-Sec. Municipal do Meio Ambiente	0,00	3.500,73	3.500,73	0,00	0,00	0,00	
2018-Secretaria de Planejamento	0,00	9.341,95	9.341,95	0,00	0,00	0,00	
2018-Sec. de Cultura, Turismo e Desporto	0,00	33.998,70	33.998,70	0,00	0,00	0,00	
Legislativo							
2017-Câmara Municipal de Cariús	30,00	0,00	0,00	0,00	0,00	30,00	
Judiciário							
Munistério Público	0,00	0,00	0,00	0,00	0,00	0,00	
RESTOS A PAGAR (INTRA-ORÇAMENTÁRIO (II))	0,00	0,00	0,00	0,00	0,00	0,00	
TOTAL (III)=(I)+(II)	376.072,31	2.523.981,90	2.420.817,10	0,00	0,00	479.237,11	

RELATÓRIO RESUMIDO DA EXECUÇÃO ORÇAMENTÁRIA
 DEMONSTRATIVO DOS RESTOS A PAGAR
 POR PODER E ÓRGÃO
 ORÇAMENTOS FISCAL E DA SEGURIDADE SOCIAL
 2º bimestre de 2019 (Março a Abril)

RREO - ANEXO 7 (LRF, Art 53, inciso V)

R\$ 1,00

PODER / ÓRGÃO	RESTOS A PAGAR NÃO PROCESSADOS											SALDO TOTAL	(l) = (e)+(k)	
	INSCRITOS	EM EXERCÍCIOS EM 31 DE DEZ.	ANTERIORES	EXERC. ANTERIOR	LIQUIDADOS	PAGOS	CANCELADOS	SALDO	(f)	(g)	(h)			(i)
RESTOS A PAGAR (EXCETO	2.200,00	495.828,39	394.635,87	394.635,87	12.023,27	91.369,25	570.606,36							
ENTRA-ORÇAMENTÁRIO (1)														
Executivo	2.200,00	495.828,39	394.635,87	394.635,87	12.023,27	91.369,25	570.576,36							
2012-SEC. DE INFRA-ESTRUTURA E SERV. URB	0,00	0,00	0,00	0,00	0,00	0,00	20.800,00							
2012-FUNDO MUNICIPAL DE EDUCACAO	0,00	0,00	0,00	0,00	0,00	0,00	1.500,00							
2013-Fundo Municipal de Saude	0,00	0,00	0,00	0,00	0,00	0,00	2.399,00							
2014-Sec. de Trabalho e Promocao Social	0,00	0,00	0,00	0,00	0,00	0,00	670,00							
2014-Fundo Municipal de Educacao	0,00	0,00	0,00	0,00	0,00	0,00	1.005,92							
2014-Fundo Municipal de Saude	0,00	0,00	0,00	0,00	0,00	0,00	4.144,43							
2014-Sec. do Desenvolvimento Agrário	0,00	0,00	0,00	0,00	0,00	0,00	528,00							
2014-Secretaria de Financas	0,00	0,00	0,00	0,00	0,00	0,00	0,80							
2015-Sec. de Trabalho e Promocao Social	0,00	0,00	0,00	0,00	0,00	0,00	500,00							
2015-Sec. de Infra-Estrutura e Serv. Urb	0,00	0,00	0,00	0,00	0,00	0,00	65.504,80							
2015-Fundo Municipal de Educacao	2.200,00	0,00	0,00	0,00	0,00	2.200,00	43.077,94							
2015-Fundo Municipal de Saude	0,00	0,00	0,00	0,00	0,00	0,00	9.366,70							
2015-Sec. do Desenvolvimento Agrário	0,00	0,00	0,00	0,00	0,00	0,00	24.046,32							
2015-Secretaria de Financas	0,00	0,00	0,00	0,00	0,00	0,00	3.404,03							
2015-Sec. de Cultura, Turismo e Desporto	0,00	0,00	0,00	0,00	0,00	0,00	170,00							
2016-Procuradoria Geral do Município	0,00	0,00	0,00	0,00	0,00	0,00	65,38							
2016-Sec. de Trabalho e Promocao Social	0,00	0,00	0,00	0,00	0,00	0,00	380,76							
2016-Sec. de Infra-Estrutura e Serv. Urb	0,00	0,00	0,00	0,00	0,00	0,00	5.789,83							
2016-Fundo Municipal de Educacao	0,00	0,00	0,00	0,00	0,00	0,00	30.676,13							
2016-Fundo Municipal de Saude	0,00	0,00	0,00	0,00	0,00	0,00	28.615,97							
2016-Sec. do Desenvolvimento Agrário	0,00	0,00	0,00	0,00	0,00	0,00	196,14							
2016-Secretaria de Financas	0,00	0,00	0,00	0,00	0,00	0,00	4.948,55							
2016-Sec. de Cultura, Turismo e Desporto	0,00	0,00	0,00	0,00	0,00	0,00	1.133,50							
2017-Gabinete do Prefeito	0,00	0,00	0,00	0,00	0,00	0,00	3.744,00							
2017-Sec. de Trabalho e Promocao Social	0,00	0,00	0,00	0,00	0,00	0,00	5.500,00							
2017-Sec. de Infra-Estrutura e Serv. Urb	0,00	0,00	0,00	0,00	0,00	0,00	4.897,66							

RELATÓRIO RESUMIDO DA EXECUÇÃO ORÇAMENTÁRIA
 DEMONSTRATIVO DOS RESTOS A PAGAR
 POR PODER E ÓRGÃO
 ORÇAMENTOS FISCAL E DA SEGURIDADE SOCIAL
 2º bimestre de 2019 (Março a Abril)

R\$ 1,00

RREO - ANEXO 7 (LRF, Art 53, inciso V)

PODER / ÓRGÃO	RESTOS A PAGAR NÃO PROCESSADOS										SALDO TOTAL (l) = (e)+(k)		
	INSCRITOS					CANCELADOS							
	EM EXERCÍCIOS ANTERIORES (f)	EM 31 DE DEZ. EXERC. ANTERIOR (g)	LIQUIDADOS (h)	PAGOS (i)	(j)	(k)	(l)	(m)	(n)	(o)			
2017-Fundo Municipal de Educacao	0,00	0,00	0,00	0,00	0,00	0,00	0,00	0,00	0,00	0,00	0,00	0,00	47.384,44
2017-Fundo Municipal de Saude	0,00	0,00	0,00	0,00	0,00	0,00	0,00	0,00	0,00	0,00	0,00	0,00	46.292,01
2017-Secretaria de Esportes	0,00	0,00	0,00	0,00	0,00	0,00	0,00	0,00	0,00	0,00	0,00	0,00	5.500,00
2017-Sec. de Cultura, Turismo e Desporto	0,00	0,00	0,00	0,00	0,00	0,00	0,00	0,00	0,00	0,00	0,00	0,00	5.500,00
2018-Gabinete do Prefeito	0,00	3.550,00	3.550,00	3.550,00	3.550,00	0,00	0,00	0,00	0,00	0,00	0,00	0,00	0,00
2018-Procuradoria Geral do Município	0,00	0,00	0,00	0,00	0,00	0,00	0,00	0,00	0,00	0,00	0,00	0,00	0,00
2018-Fundo Municipal de Assistencia Soci	0,00	100,00	100,00	100,00	100,00	0,00	0,00	0,00	0,00	0,00	0,00	0,00	0,00
2018-Sec. de Infra-Estrutura e Serv. Urb	0,00	88.615,34	88.615,34	88.615,34	88.615,34	0,00	0,00	0,00	0,00	0,00	0,00	0,00	1.064,40
2018-Fundo Municipal de Educacao	0,00	40.950,92	31.015,79	31.015,79	31.015,79	0,00	0,00	0,00	0,00	0,00	0,00	0,00	92.753,59
2018-Fundo Municipal de Saude	0,00	204.173,13	119.804,74	119.804,74	119.804,74	7.307,10	7.307,10	2.628,03	2.628,03	0,00	0,00	0,00	12.074,28
2018-Sec. do Desenvolvimento Agrário	0,00	14.619,00	11.130,00	11.130,00	11.130,00	4.716,17	4.716,17	79.652,22	79.652,22	0,00	0,00	0,00	84.031,33
2018-Secretaria de Financas	0,00	91.160,00	87.760,00	87.760,00	87.760,00	0,00	0,00	3.489,00	3.489,00	0,00	0,00	0,00	3.489,00
2018-Sec. Municipal do Meio Ambiente	0,00	0,00	0,00	0,00	0,00	0,00	0,00	0,00	0,00	0,00	0,00	0,00	0,00
2018-Secretaria de Planejamento	0,00	0,00	0,00	0,00	0,00	0,00	0,00	0,00	0,00	0,00	0,00	0,00	0,00
2018-Sec. de Cultura, Turismo e Desporto	0,00	52.660,00	52.660,00	52.660,00	52.660,00	0,00	0,00	3.400,00	3.400,00	0,00	0,00	0,00	9.421,45
Legislativo													0,00
2017-Camara Municipal de Cariús	0,00	0,00	0,00	0,00	0,00	0,00	0,00	0,00	0,00	0,00	0,00	0,00	0,00
Judiciário													30,00
Munistério Público													30,00
RESTOS A PAGAR													0,00
(INTRA-ORÇAMENTÁRIO (II))													0,00
TOTAL (III)=(f)+(II)	2.200,00	495.828,39	394.635,87	394.635,87	394.635,87	12.023,27	12.023,27	91.369,25	91.369,25	0,00	0,00	0,00	570.606,36

POR PODER E ÓRGÃO

ORÇAMENTOS FISCAL E DA SEGURIDADE SOCIAL
 2º bimestre de 2019 (Março a Abril)

RREO - ANEXO 7 (LRF, Art 53, inciso V)


R\$ 1,00

RESTOS A PAGAR NÃO PROCESSADOS										
PODER / ÓRGÃO	INSCRITOS	EM EXERCÍCIOS ANTERIORES	EM EXERCÍCIOS ANTERIORES	LIQUIDADOS	PAGOS	CANCELADOS	SALDO	SALDO	TOTAL	(1) = (e)+(k)
	(f)	(g)	(h)	(i)	(j)	(k) = (f+g)-(i+j)	(l) = (f+g)-(i+j)	(m) = (f+g)-(i+j)	(n) = (f+g)-(i+j)	(o) = (e)+(k)
	0,00	0,00	0,00	0,00	0,00	0,00	0,00	0,00	0,00	0,00
RESTOS A PAGAR										0,00
(INTRA-ORÇAMENTÁRIO) (II)										0,00

FONTE: SISTEMA: Aspec Informática - UNIDADE RESPONSÁVEL: Prefeitura Municipal de Cariús - DATA DA EMISSÃO: 27/05/2019 - HORA DA EMISSÃO: 10:48:01

NOTAS: - Os movimentos de 'liquidação de restos a pagar', 'anulação de liquidação de restos a pagar', 'anulação de pagamento' e 'reinscrição' não possuem colunas específicas neste modelo do STN, tendo sido alocados na coluna mais semelhante.

- Mesmo que o balanço de 2019 esteja encerrado, neste relatório não constam os restos a pagar inscritos em 2019


 JOSE FERNANDES FERREIRA
 PREFEITO MUNICIPAL

ETCAM - ESC TEC CONT & ASS MUN LTDA -
 Asses. Contábil - CE-000437/O-0

RAQUEL DA SILVA FERREIRA
 SECRETARIA DE ADMINISTRAÇÃO E FINANÇAS

RREO - ANEXO 8 (LDB, Art.72)

R\$ 1,00

RECEITAS DO ENSINO

	PREVISÃO		PREVISÃO		RECEITAS REALIZADAS	
	INICIAL	ATUALIZADA	INICIAL	ATUALIZADA	ATÉ O BIMESTRE	%
		(a)		(b)	(c) = (b/a)x100	
RECEITA RESULTANTE DE IMPOSTOS (caput do art. 212 da Constituição)						
1 - RECEITAS DE IMPOSTOS	1.012.174,00	1.012.174,00	351.682,75	34,75		
1.1 - Receita resultante do imposto sobre a propriedade predial e territorial urban	13.374,00	13.374,00	19.460,68	145,51		
1.1.1 - IPTU	9.374,00	9.374,00	13.592,97	145,04		
1.1.2 - Multas, Juros de Mora, Dívidas Ativa e Outros Encargos do IPTU	4.000,00	4.000,00	4.177,71	104,44		
1.2 - Receita resultante do imposto sobre transmissão 'inter vivos' - ITBI	6.800,00	6.800,00	988,00	14,53		
1.2.1 - ITBI	6.800,00	6.800,00	988,00	14,53		
1.2.2 - Multas, Juros de Mora, Dívidas Ativa e Outros Encargos do ITBI	0,00	0,00	0,00	0,00		
1.3 - Receita resultante do imposto sobre serviços de qualquer natureza - ISS	570.000,00	570.000,00	161.888,61	28,40		
1.3.1 - ISS	568.000,00	568.000,00	161.500,76	28,43		
1.3.2 - Multa, juros de mora, atualização monetária e outros encargos da dívida ativa do ISS	2.000,00	2.000,00	387,85	19,39		
1.4 - Receita resultante do imposto de renda retido na fonte - IRRF	422.000,00	422.000,00	169.345,46	40,13		
2 - RECEITA DE TRANSFERÊNCIAS CONSTITUCIONAIS E LEGAIS	22.960.580,00	22.960.580,00	8.030.154,48	34,97		
2.1 - Cota parte do FPM	19.425.000,00	19.425.000,00	6.510.313,15	33,52		
2.1.1 - Parcela referente à CF, art. 159, I, alínea b	18.000.000,00	18.000.000,00	6.510.313,15	36,17		
2.1.2 - Parcela referente à CF, art. 159, I, alínea d	725.000,00	725.000,00	0,00	0,00		
2.1.3 - Parcela referente à CF, art. 159, I, alínea e	700.000,00	700.000,00	0,00	0,00		
2.2 - Cota parte do ICMS	3.081.900,00	3.081.900,00	1.130.739,30	36,69		
2.3 - ICMS - desoneração - L.C. 87/1996	8.100,00	8.100,00	0,00	0,00		
2.4 - Cota parte IPI - Exportação	10.580,00	10.580,00	4.302,21	40,66		
2.5 - Cota parte ITR	5.000,00	5.000,00	220,84	4,42		
2.6 - Cota parte IPVA	430.000,00	430.000,00	384.578,98	89,44		
2.7 - Cota parte IOF-ouro	0,00	0,00	0,00	0,00		
3 - TOTAL DA RECEITA DE IMPOSTOS (1 + 2)	23.972.754,00	23.972.754,00	8.381.837,23	34,96		

RECEITAS ADICIONAIS PARA FINANCIAMENTO DO ENSINO

	PREVISÃO		RECEITAS REALIZADAS	
	INICIAL	ATUALIZADA	ATÉ O BIMESTRE	%
		(a)	(b)	(c) = (b/a)x100

4 - RECEITAS DE APLICAÇÃO FINANCEIRA DE OUTROS RECURSOS DE IMPOSTOS VINCULADOS AO ENSINO	PREVISÃO		PREVISÃO		RECEITAS REALIZADAS	
	INICIAL	ATUALIZADA	INICIAL	ATUALIZADA	ATÉ O BIMESTRE	%
			(a)	(b)	(c) = (b/a)x100	
5 - RECEITAS DE TRANSFERÊNCIAS DO FNDE	0,00	0,00	0,00	0,00	0,00	0,00
5.1 - Transferências do salário-educação	1.059.640,00	1.059.640,00	330.164,76	330.164,76	31,16	31,16
5.2 - Transferências diretas - PDDE	453.360,00	453.360,00	158.212,94	158.212,94	34,90	34,90
5.3 - Transferências diretas - PNAE	0,00	0,00	0,00	0,00	0,00	0,00
5.4 - Transferências diretas - PNATE	219.480,00	219.480,00	74.403,60	74.403,60	33,90	33,90
5.5 - Outras transferências do FNDE	226.800,00	226.800,00	97.548,22	97.548,22	43,01	43,01
5.6 - Aplicação financeira dos recursos do FNDE	160.000,00	160.000,00	0,00	0,00	0,00	0,00
6 - RECEITAS DE TRANSFERÊNCIAS DE CONVÊNIO	0,00	0,00	0,00	0,00	0,00	0,00
6.1 - Transferências de convênios	200.000,00	200.000,00	0,00	0,00	0,00	0,00
6.2 - Aplicação financeira dos recursos de convênios	200.000,00	200.000,00	0,00	0,00	0,00	0,00
7 - RECEITA DE OPERAÇÕES DE CRÉDITO	0,00	0,00	0,00	0,00	0,00	0,00
8 - OUTRAS RECEITAS PARA FINANCIAMENTO DO ENSINO	0,00	0,00	0,00	0,00	0,00	0,00
9 - TOTAL DAS RECEITAS ADICIONAIS PARA FINANCIAMENTO DO ENSINO (4+5+6+7+8)	1.259.640,00	1.259.640,00	330.164,76	330.164,76	26,21	26,21
FUNDEB						
RECEITAS DO FUNDEB						
10 - RECEITAS DESTINADAS AO FUNDEB	4.307.116,00	4.307.116,00	1.606.030,58	1.606.030,58	37,29	37,29
10.1 - Cota-parte FPM destinado ao Fundeb (20% de 2.1.1)	3.600.000,00	3.600.000,00	1.159.450,84	1.159.450,84	32,21	32,21
10.2 - Cota-parte ICMS destinado ao Fundeb (20% de 2.2)	616.380,00	616.380,00	223.350,79	223.350,79	36,24	36,24
10.3 - Cota-parte ICMS-desoneração destinado ao Fundeb (20% de 2.3)	1.620,00	1.620,00	0,00	0,00	0,00	0,00
10.4 - Cota-parte IPI destinado ao Fundeb (20% de 2.4)	2.116,00	2.116,00	860,41	860,41	40,66	40,66
10.5 - Cota-parte ITR destinado ao Fundeb (20% de 2.5)	1.000,00	1.000,00	142.655,83	142.655,83	14,265,58	14,265,58
10.6 - Cota-parte IPVA destinado ao Fundeb (20% de 2.6)	86.000,00	86.000,00	79.712,71	79.712,71	92,69	92,69
11 - RECEITAS RECEBIDAS DO FUNDEB	9.024.116,00	9.024.116,00	3.765.871,64	3.765.871,64	41,73	41,73
11.1 - Transferência de recursos do Fundeb	4.307.116,00	4.307.116,00	1.600.856,14	1.600.856,14	37,17	37,17
11.2 - Complementação da União ao Fundeb	4.717.000,00	4.717.000,00	2.165.015,50	2.165.015,50	45,90	45,90
11.3 - Receita de aplicação financeira dos recursos do Fundeb	0,00	0,00	0,00	0,00	0,00	0,00
12 - RESULTADO LÍQUIDO DAS TRANSFERÊNCIAS DO FUNDEB (11.1 - 10)	0,00	0,00	-5.174,44	-5.174,44	0,00	0,00

[SE RESULTADO LÍQUIDO DA TRANSFERÊNCIA (12)>0] = ACRÉSCIMO RESULTANTE DAS TRANSFERÊNCIAS DO FUNDEB

[SE RESULTADO LÍQUIDO DA TRANSFERÊNCIA (12)<0] = DECRÉSCIMO RESULTANTE DAS TRANSFERÊNCIAS DO FUNDEB

DESPESAS DO FUNDEB	DOTAÇÃO		DOTAÇÃO		DESPESAS EMPENHADAS		DESPESAS LIQUIDADAS		
	INICIAL	ATUALIZADA	ATÉ O BIMESTRE	%	ATÉ O BIMESTRE	%	ATÉ O BIMESTRE	%	
	(d)		(e)		(f)=(e/d)x100		(g)=(g/d)x100		
13-PAGAMENTO DOS PROFISSIONAIS DO MAGISTÉRIO	5.414.469,60	5.414.469,60	2.616.000,00	48,31	1.631.126,69	30,13	30,13		
13.1 - Com educação infantil	0,00	0,00	0,00	0,00	0,00	0,00	0,00		
13.2 - Com ensino fundamental	5.414.469,60	5.414.469,60	2.616.000,00	48,31	1.631.126,69	30,13	30,13		
14-OUTRAS DESPESAS	3.609.646,40	3.630.575,17	903.026,14	24,87	509.619,66	14,04	14,04		
14.1 - Com educação infantil	0,00	0,00	0,00	0,00	0,00	0,00	0,00		
14.2 - Com ensino fundamental	3.609.646,40	3.630.575,17	903.026,14	24,87	509.619,66	14,04	14,04		
15 - Total das despesas do Fundeb	9.024.116,00	9.045.044,77	3.519.026,14	38,91	2.140.746,35	23,67	23,67		
DEDUÇÕES PARA FINS DO LIMITE DO FUNDEB									
16- Restos a pagar inscritos no exercício sem disponibilidade financeira de recursos do Fundeb									
16.1 - FUNDEB 60%					0,00	0,00	0,00		
16.2 - FUNDEB 40%					0,00	0,00	0,00		
17- Despesas custeadas com o 'superavit' financeiro do exercício ante									
17.1 - FUNDEB 60%					0,00	0,00	0,00		
17.2 - FUNDEB 40%					0,00	0,00	0,00		
18- Total das deduções consideradas para fins de limite do Fundeb (16+17)									
					0,00	0,00	0,00		
INDICADORES DO FUNDEB									
19- Total das despesas do FUNDEB para fins de limites (13-18)									
19.1 - Mínimo de 60% do FUNDEB na remuneração do Magistério					2.140.746,35				
(13-(16.1+17.1))/((11)x100)%									
					43,31				

19.2 - Máximo de 40% dem despesa com MDE, que não remuneração do magistério
 $(14 - (16.2 + 17.2)) / ((11) \times 100) \%$ | 13,53 |

19.3 - Máximo de 5% não aplicado no exercício $(100 - (19.1 + 19.2)) \%$ | 43,15 |

CONTROLE DA UTILIZAÇÃO DE RECURSOS NO EXERCÍCIO SUBSEQUENTE

20-Recursos recebidos do fundeb em 2018 que não foram utilizados | 0,00 |

21-Despesas custeadas com o saldo do item 20 até o
 1º trimestre de 2019 | 0,00 |

MANUTENÇÃO E DESENVOLVIMENTO DO ENSINO - DESPESAS CUSTEADAS COM A RECEITA RESULTANTE DE IMPOSTOS E RECURSOS DO FUNDEB

DESPESAS COM AÇÕES TÍPICAS DE MDE	DOTAÇÃO		DOTAÇÃO		DESPESAS EMPENHADAS		DESPESAS LIQUIDADAS	
	INICIAL	ATUALIZADA	ATUALIZADA	(d)	ATÉ O BIMESTRE	(e)	ATÉ O BIMESTRE	(g)
				(d)	(f)=(e/d)x100		(h)=(g/d)x100	
22-Educação infantil	145.250,00	105.250,00	105.250,00	105.250,00	600,00	600,00	0,57	0,57
22.1 - Creche	0,00	0,00	0,00	0,00	0,00	0,00	0,00	0,00
22.1.1 - Despesas custeadas com recursos do FUNDEB	0,00	0,00	0,00	0,00	0,00	0,00	0,00	0,00
22.1.2 - Despesas custeadas com outros recursos de impostos	0,00	0,00	0,00	0,00	0,00	0,00	0,00	0,00
22.2 - Pré-escola	145.250,00	105.250,00	105.250,00	105.250,00	600,00	600,00	0,57	0,57
22.2.1 - Despesas custeadas com recursos do FUNDEB	0,00	0,00	0,00	0,00	0,00	0,00	0,00	0,00
22.2.2 - Despesas custeadas com outros recursos de impostos	145.250,00	105.250,00	105.250,00	105.250,00	600,00	600,00	0,57	0,57
23-Ensino fundamental	10.498.116,00	10.066.868,04	4.508.682,14	4.508.682,14	44,79	2.690.965,83	26,73	26,73
23.1 - Despesas custeadas com recursos do Fundeb	8.984.116,00	9.005.044,77	4.496.026,14	4.496.026,14	49,93	2.684.267,43	29,81	29,81
23.2 - Despesas custeadas com outros recursos de impostos	1.514.000,00	1.061.823,27	12.656,00	12.656,00	1,19	6.698,40	0,63	0,63
24-Ensino médio	0,00	0,00	0,00	0,00	0,00	0,00	0,00	0,00
25-Ensino superior	0,00	0,00	0,00	0,00	0,00	0,00	0,00	0,00
26-Ensino profissional não integrado ao ensino regular	0,00	0,00	0,00	0,00	0,00	0,00	0,00	0,00
27-Outras	1.976.660,20	1.976.660,20	705.173,44	705.173,44	35,67	478.206,72	24,19	24,19
28 - Total de despesas com ações típicas de MDE (22+23+24+25+26+27)	12.620.026,20	12.148.778,24	5.214.455,58	5.214.455,58	42,92	3.169.772,55	26,09	26,09

DEDUÇÕES CONSIDERADAS PARA FINS DO LIMITE CONSTITUCIONAL

29-Resultado líquido das transferências do Fundeb = (12) | -5.174,44 |

30-Despesas custeadas com a complementação do Fundeb no exercício | 0,00 |

32-Despesas custeadas com superavit financeiro do exercício anterior de outros recursos	0,00	
33-Restos a pagar inscritos no exercício sem disponibilidade financeira, de recursos de impostos vinculados ao ensino	0,00	
34-Cancelamento no exercício de restos a pagar inscritos com dispon. de recursos de impostos vinculados ao ensino = (45j)	0,00	
35-Total das deduções para fins do limite constitucional(29+30+31+32+33+34+35)	-5.174,44	
36-Total das despesas para fins de limite ((22 + 23) - 36)	2.696.740,27	
37-Percentual de aplicação em MDE sobre a receita líquida de impostos ((37)/(3) x 100%) - Limite constitucional 25%	32,17	


OUTRAS INFORMAÇÕES PARA CONTROLE

OUTRAS DESPESAS CUSTEADAS COM RECEITAS ADICIONAIS PARA FINANCIAMENTO DO ENSINO	DOTAÇÃO		DESPESAS EMPENHADAS		DESPESAS LIQUIDADAS	
	INICIAL	ATUALIZADA (d)	ATÉ O BIMESTRE (e)	% (F)=(e/d)x100	ATÉ O BIMESTRE (g)	% (h)=(g/d)x100
38 - Despesas custeadas com a aplicação financeira de outros recursos de impostos vinculados ao ensino	0,00	0,00	0,00	0,00	0,00	0,00
39 - Despesas custeadas com a contribuição social do salário-educaçã	453.360,00	453.360,00	0,00	0,00	0,00	0,00
40 - Despesas custeadas com operações de crédito	0,00	0,00	0,00	0,00	0,00	0,00
41 - Despesas custeadas com outras receitas para financiamento do en	806.280,00	726.280,00	99.947,29	13,76	26.919,59	3,71
42 - Total das outras despesas custeadas com receitas adicionais para financiamento do ensino (39+40+41+42)	1.259.640,00	1.179.640,00	99.947,29	8,47	26.919,59	2,28
43 - Total geral das despesas com educação (44)=(28+43)	13.879.666,20	13.328.418,24	5.314.402,87	39,87	3.196.692,14	23,98

RESTOS A PAGAR INSCRITOS COM DISPONIBILIDADE FINANCEIRA
 DE RECURSOS DE IMPOSTOS VINCULADOS AO ENSINO

SALDO ATÉ O BIMESTRE
 CANCELADO EM 2019 (j)

RELATÓRIO RESUMIDO DA EXECUÇÃO ORÇAMENTÁRIA
DEMONSTR. DAS RECEITAS E DESPESAS
COM MANUTENÇÃO E DESENV. DO ENSINO - MDE
ORÇAMENTOS FISCAL E DA SEGURIDADE SOCIAL
2º bimestre de 2019 (Março a Abril)



JOSE FERNANDES FERREIRA
PREFEITO MUNICIPAL

ETCAM - ESC TEC CONT & ASS MUN LTDA -
Asses. Contábil - CE-000437/0-0



RAQUEL DA SILVA FERREIRA
SECRETARIA DE ADMINISTRAÇÃO E FINANÇAS

RREO - ANEXO 12 (LC 141/2012, art.35)

R\$ 1,00

	PREVISÃO		PREVISÃO		RECEITAS REALIZADAS	
	INICIAL		ATUALIZADA		ATÉ O BIMESTRE	
	(a)	(b)	(a)	(b)	(b)	(b/a)x100
RECEITAS PARA APURAÇÃO DA APLICAÇÃO EM AÇÕES E SERVIÇOS PÚBLICOS DE SAÚDE						
RECEITAS DE IMPOSTOS LÍQUIDA (I)						
Imposto Predial e Territorial Urbano - IPTU	1.012.174,00	1.012.174,00	1.012.174,00	351.682,75	34,75	
Imposto Sobre Transmissão de Bens Intervenivos - ITBI	9.374,00	9.374,00	9.374,00	15.282,97	163,04	
Imposto Sobre Serviços de Qualquer Natureza - ISS	6.800,00	6.800,00	6.800,00	988,00	14,53	
Imposto de Renda Retido na Fonte - IRRF	568.000,00	568.000,00	568.000,00	161.500,76	28,43	
Multas, Juros de Mora e Outros Encargos de Impostos	422.000,00	422.000,00	422.000,00	169.345,46	40,13	
Dívida Ativa de Impostos	2.000,00	2.000,00	2.000,00	408,18	20,41	
Multas, Juros de Mora e Outros Encargos da Dívida Ativa	2.300,00	2.300,00	2.300,00	3.520,20	153,05	
RECEITAS DE TRANSFERÊNCIAS CONSTITUCIONAIS E LEGAIS (II)	1.700,00	1.700,00	1.700,00	637,18	37,48	
Cota Parte FPM	21.535.580,00	21.535.580,00	21.535.580,00	8.030.154,48	37,29	
Cota Parte ITR	18.000.000,00	18.000.000,00	18.000.000,00	6.510.313,15	36,17	
Cota Parte IPVA	5.000,00	5.000,00	5.000,00	220,84	4,42	
Cota Parte ICMS	430.000,00	430.000,00	430.000,00	384.578,98	89,44	
Cota Parte IPI - Exportação	3.081.900,00	3.081.900,00	3.081.900,00	1.130.739,30	36,69	
Compensações Financeiras Provenientes de Impostos e Transferências Constitucionais	10.580,00	10.580,00	10.580,00	4.302,21	40,66	
Desoneração ICMS LC 87/97	8.100,00	8.100,00	8.100,00	0,00	0,00	
Outras	8.100,00	8.100,00	8.100,00	0,00	0,00	
TOTAL DE RECEITAS PARA APURAÇÃO DA APLICAÇÃO EM AÇÕES E SERVIÇOS PÚBLICOS DE SAÚDE(III) = I+II	22.547.754,00	22.547.754,00	22.547.754,00	8.381.837,23	37,17	

	PREVISÃO		PREVISÃO		RECEITAS REALIZADAS	
	INICIAL		ATUALIZADA		ATÉ O BIMESTRE	
	(c)	(d)	(c)	(d)	(d/c)*100	
RECEITAS ADICIONAIS PARA FINANCIAMENTO DA SAÚDE						
TRANSFERÊNCIAS DE RECURSOS DO SISTEMA ÚNICO DE SAÚDE - SUS						
Provenientes da União	3.796.200,00	3.796.200,00	3.796.200,00	1.028.900,64	27,10	
Provenientes do Estado	3.796.200,00	3.796.200,00	3.796.200,00	1.028.900,64	27,10	
Provenientes de Outros Municípios	0,00	0,00	0,00	0,00	0,00	
Outras Receitas do SUS	0,00	0,00	0,00	0,00	0,00	
TRANSFERÊNCIAS VOLUNTÁRIAS	2.835.000,00	2.835.000,00	2.835.000,00	0,00	0,00	
RECEITAS DE OPERAÇÕES DE CRÉDITO VINCULADAS A SAÚDE	0,00	0,00	0,00	0,00	0,00	

QUE NÃO FOI APLICADA EM AÇÕES E SERVIÇOS DE EM EXERCÍCIOS ANTERIORES	0,00	0,00	0,00	0,00	0,00	0,00	0,00
TOTAL DAS DESPESAS COM NÃO COMPUTADAS (V)	6.548.200,00	6.926.174,59	2.395.288,28	34,58	1.761.197,24	25,43	
TOTAL DAS DESPESAS COM AÇÕES E SERVIÇOS PÚBLICOS DE SAÚDE (VI)=(IV-V)	5.757.730,80	5.511.665,81	1.994.165,62	36,18	1.246.570,80	22,62	

PERCENTUAL DE APLICAÇÃO EM AÇÕES E SERVIÇOS PÚBLICOS DE SAÚDE SOBRE A RECEITAS DE IMPOSTOS
 LÍQ. E TRANSF. CONSTITUC. E LEGAIS - $(VII \times 9) = (VI \times (h \text{ ou } i) / (III \times b)) \times 100$ - LIMITE CONSTITUCIONAL 15%
 VALOR REFERENTE A DIFERENÇA ENTRE O VALOR EXECUTADO E O LIMITE MÍNIMO
 CONSTITUCIONAL $(VI \times (h \text{ ou } i) - (15 \times III \times b)) / 100$

14,87
 -10.704,78

EXECUÇÃO DE RESTOS A PAGAR NÃO PROCESSADOS COM DISPONIBILIDADE DE CAIXA	INSCRITOS	CANCELADOS/ PRESCRITOS	PAGOS	A PAGAR	PARCELA CONSIDERADA NO LIMITE
Inscritos em 2018	0,00	0,00	0,00	0,00	0,00
Inscritos em 2017	0,00	0,00	0,00	0,00	0,00
Inscritos em 2016	0,00	0,00	0,00	0,00	0,00
Inscritos em 2015	0,00	0,00	0,00	0,00	0,00
Inscritos em exercícios anteriores a 2015	0,00	0,00	0,00	0,00	0,00
TOTAL (VIII)	0,00	0,00	0,00	0,00	0,00

CONTROLE DE RESTOS A PAGAR CANCELADOS OU PRESCRITOS PARA FINS DE APLICAÇÃO
 DA DISPONIBILIDADE DE CAIXA CONFORME ART 24, PAR 1º, 2º

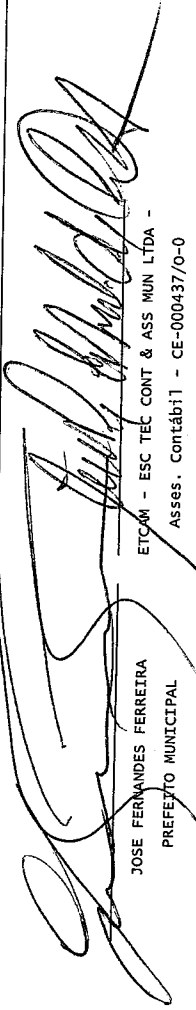
	RESTOS A PAGAR CANCELADOS OU PRESCRITOS		
	SALDO INICIAL	DESPESAS CUSTEADAS NO EXERC. DE REFERENCIA	SALDO FINAL (NÃO APLICADO)
Restos a pagar cancelados ou prescritos em 2019	0,00	0,00	0,00
Restos a pagar cancelados ou prescritos em 2018	0,00	0,00	0,00
Restos a pagar cancelados ou prescritos em 2017	0,00	0,00	0,00
Restos a pagar cancelados ou prescritos em 2016	0,00	0,00	0,00
Restos a pagar cancelados ou prescritos em exercícios anteriores a 2015	0,00	0,00	0,00
Total	0,00	0,00	0,00

LIMITE NÃO CUMPRIDO

CONTROLE DO VALOR REFERENTE AO PERCENTUAL MÍNIMO NÃO CUMPRIDO EM EXERCÍCIOS ANTERIORES PARA FINS DE APLICAÇÃO DOS RECURSOS VINCULADOS CONFORME ARTS 25 E 26	SALDO		DESPESAS CUSTEADAS NO		SALDO FINAL	
	INICIAL	EXERC. DE REFERENCIA	EXERC. DE REFERENCIA	(NÃO APLICADO)	EXERC. DE REFERENCIA	(NÃO APLICADO)
Restos a pagar cancelados ou prescritos em 2019		0,00	0,00	0,00	0,00	0,00
Restos a pagar cancelados ou prescritos em 2018		0,00	0,00	0,00	0,00	0,00
Restos a pagar cancelados ou prescritos em 2017		0,00	0,00	0,00	0,00	0,00
Restos a pagar cancelados ou prescritos em 2016		0,00	0,00	0,00	0,00	0,00
Restos a pagar cancelados ou prescritos em exercícios anteriores a 2015		0,00	0,00	0,00	0,00	0,00
Total		0,00	0,00	0,00	0,00	0,00

DESPESAS COM SAÚDE (por subfunção)	DOTAÇÃO		DOTAÇÃO		DESPESAS EMPENHADAS		DESPESAS LIQUIDADAS		
	INICIAL	ATUALIZADA	ATÉ O BIMESTRE	(1)	(1)/total	%	ATÉ O BIMESTRE	(m)	(m)/total
Atenção básica	3.970.600,00	4.144.600,01	1.791.231,71	40,81	1.222.793,36	40,65	1.222.793,36	40,65	
Assistência hospitalar e ambulatorial	3.601.400,00	3.609.309,59	1.394.867,09	31,78	962.306,07	31,99	962.306,07	31,99	
Suporte profilático e terapêutico	138.000,00	138.000,00	690,00	0,02	690,00	0,02	690,00	0,02	
Vigilância sanitária	0,00	0,00	0,00	0,00	0,00	0,00	0,00	0,00	
Vigilância epidemiológica	358.200,00	358.200,00	168.077,60	3,83	109.459,38	3,64	109.459,38	3,64	
Alimentação e nutrição	0,00	0,00	0,00	0,00	0,00	0,00	0,00	0,00	
Outras subfunções	4.237.730,80	4.187.730,80	1.034.587,50	23,57	712.519,23	23,69	712.519,23	23,69	
TOTAL DE DESPESAS	12.305.930,80	12.437.840,40	4.389.453,90	100,00	3.007.768,04	100,00	3.007.768,04	100,00	

RELATÓRIO RESUMIDO DA EXECUÇÃO ORÇAMENTÁRIA
DEMONSTRATIVO DAS RECEITAS DE IMPOSTOS E
DAS DESPESAS PRÓPRIAS COM SAÚDE
ORÇAMENTOS FISCAL E DA SEGURIDADE SOCIAL
2º bimestre de 2019 (Março a Abril)



JOSE FERNANDES FERREIRA
PREFEITO MUNICIPAL

ETCM - ESC TEC CONT & ASS MUN LTDA -
Asses. Contábil - CE-000437/0-0



RAQUEL DA SILVA FERREIRA

SECRETARIA DE ADMINISTRAÇÃO E FINANÇAS

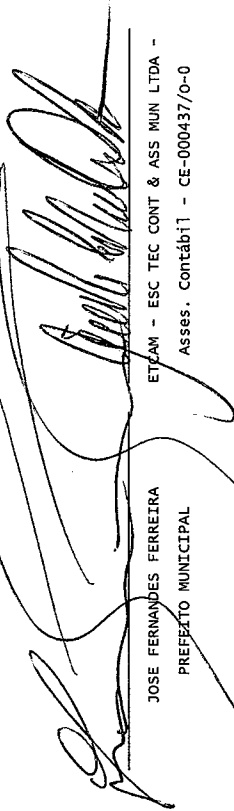
RREO - Anexo 13 (Lei no. 11.079 de 30.12.2004, arts 22,25 e 28)

R\$ 1,00

IMPACTOS DAS CONTRATAÇÕES DE PPP	SALDO TOTAL EM		REGISTROS EFETUADOS EM 2019									
	31 DE DEZEMBRO DO	EXERCÍCIO ANTERIOR	No bimestre	Até o bimestre	<2021>	<2022>	<2023>	<2024>	<2025>	<2026>	<2027>	<2028>
TOTAL DE ATIVOS												
Ativos constituídos pela SPE												
TOTAL DE PASSIVOS												
Obrigações decorrentes de ativos constituídos pela SPE												
Provisões de PPP												
Outros passivos												
ATOS PATRIMONIAIS - PASSIVOS												
Obrigações contratuais												
Riscos não provisionados												
Garantias concedidas												
Outros Passivos Contingentes												
DESPESAS DE PPP	EXERCÍCIO ANTERIOR	EXERCÍCIO CORRENTE(2019)	<2020>	<2021>	<2022>	<2023>	<2024>	<2025>	<2026>	<2027>	<2028>	
Do ente federado, exceto (A) - (I)												
Das estatais não-dependentes (A)												
TOTAL DAS DESPESAS												
PPP A CONTRATAR (II)												
RECEITA CORRENTE LÍQUIDA(RCL)(III)	45.279.655,85	46.288.309,27										
TOTAL DAS DESPESAS CONSIDERADAS PARA O LIMITE (IV=I+II)												
TOTAL DAS DESPESAS/RCL(%) (V=IV/III)	0,00	0,00										

Nota:

FONTE: SISTEMA: Aspec Informática - UNIDADE RESPONSÁVEL: Prefeitura Municipal de Cariús - DATA DA EMISSÃO: 27/05/2019 - HORA DA EMISSÃO: 10:54:23



JOSE FERNANDES FERREIRA
PREFEITO MUNICIPAL

ETJAM - ESC TEC CONT & ASS MUN LTDA -
Asses. Contábil - CE-000437/0-0



RAQUEL DA SILVA FERREIRA
SECRETARIA DE ADMINISTRAÇÃO E FINANÇAS

LRF, Art 48, Anexo XIV

R\$ 1,00

BALANÇO ORÇAMENTÁRIO		Até o Bimestre
RECEITAS		
Previsão Inicial da Receita		46.773.474,00
Previsão Atualizada da Receita		46.773.474,00
Receitas Realizadas		14.583.116,41
Deficit Orçamentário		0,00
Saldos de Exercícios Anteriores (Utilizados para créditos Adicionais)		0,00
DESPESAS		
Dotação inicial		46.773.474,00
Créditos Adicionais		0,00
Dotação Atualizada		46.773.474,00
Despesas Empenhadas		20.266.162,71
Despesas Liquidadas		14.564.341,89
Despesas Pagas		12.494.505,06
Superavit Orçamentário		18.774,52
DESPESAS POR FUNÇÃO/SUBFUNÇÃO		
		Até o Bimestre
Despesas Empenhadas		20.266.162,71
Despesas Liquidadas		14.564.341,89
RECEITA CORRENTE LÍQUIDA - RCL		
		Até o Bimestre
Receita Corrente Líquida		46.288.309,27
RECEITAS E DESPESAS DOS REGIMES DE PREVIDÊNCIA		
		Até o Bimestre
Regime Próprio de Previdência dos Servidores Públicos-Plano Previdenciário		
Receitas Previdenciárias Realizadas (I)		0,00
Despesas Previdenciárias Liquidadas (II)		0,00
Resultado Previdenciárias (III) = (I - II)		0,00
Regime Próprio de Previdência dos Servidores Públicos-Plano Financeiro		
Receitas Previdenciárias Realizadas (IV)		0,00
Despesas Previdenciárias Liquidadas (V)		0,00
Resultado Previdenciário (VI) = (IV - V)		0,00

RESULTADOS NOMINAL E PRIMÁRIO			
	Meta fixada no AMF da LDO (a)	Resultado apurado até o bimestre (b)	% em relação à meta (b/a)
Resultado Nominal	0,00	-650.849,53	0,00 %
Resultado Primário	0,00	-554.949,65	0,00 %

RESTOS A PAGAR POR PODER E MINISTÉRIO PÚBLICO				
	Inscrição	Cancelamento Até o Bimestre	Pagamento Até o Bimestre	Saldo a Pagar
RESTOS A PAGAR PROCESSADOS	2.900.054,21	0,00	2.420.817,10	479.237,11
Poder Executivo	2.900.024,21	0,00	2.420.817,10	479.207,11
Poder Legislativo	30,00	0,00	0,00	30,00
Poder Judiciário	0,00	0,00	0,00	0,00
Ministério Público	0,00	0,00	0,00	0,00
RESTOS A PAGAR NÃO PROCESSADOS	498.028,39	12.023,27	394.635,87	103.392,52
Poder Executivo	498.028,39	12.023,27	394.635,87	103.392,52
Poder Legislativo	0,00	0,00	0,00	0,00
Poder Judiciário	0,00	0,00	0,00	0,00
Ministério Público	0,00	0,00	0,00	0,00
TOTAL	3.398.082,60	12.023,27	2.815.452,97	582.629,63

DESPESAS COM AÇÕES TÍPICAS DE MANUTENÇÃO E DESENVOLVIMENTO DO ENSINO			
	Valor Apurado Até o Bimestre	Limites Constitucionais Anuais	
		% Mínimo a Aplicar no Exercício	% Aplicado Até o Bimestre
Mínimo Anual de <25%> das receitas de impostos na manutenção e desenvolvimento do Ensino	2.696.740,27	25%	32,17
Mínimo Anual de 60% do FUNDEB na Remuneração do Magistério com Ensino Fundamental e Médio	0,00	60%	0,00
Mínimo Anual de 60% do FUNDEB na Remuneração do Magistério com Educ. Infantil e Ensino Fundamental	1.631.126,69	60%	43,31
Complementação da União ao FUNDEB	0,00	0	0,00

RECEITAS DE OPERAÇÕES DE CRÉDITO E DESPESAS DE CAPITAL	Valor Apurado Até		Saldo a Realizar
	o Bimestre		
Receitas de operações de Crédito	0,00		0,00
Despesa de Capital Líquida	0,00		0,00

PROJEÇÃO ATUARIAL DOS REGIMES DE PREVIDÊNCIA

	100.		200.		350.	
	EXERCÍCIO	EXERCÍCIO	EXERCÍCIO	EXERCÍCIO	EXERCÍCIO	EXERCÍCIO
Piano Previdenciário						
Receitas Previdenciárias (I)	0,00		0,00		0,00	
Despesas Previdenciárias (II)	0,00		0,00		0,00	
Resultado Previdenciário (I - II)	0,00		0,00		0,00	
Piano Financeiro						
Receitas Previdenciárias (IV)						
Despesas Previdenciárias (V)						
Resultado Previdenciário (IV - V)						

DESPESAS COM AÇÕES E SERVIÇOS PÚBLICOS DE SAÚDE

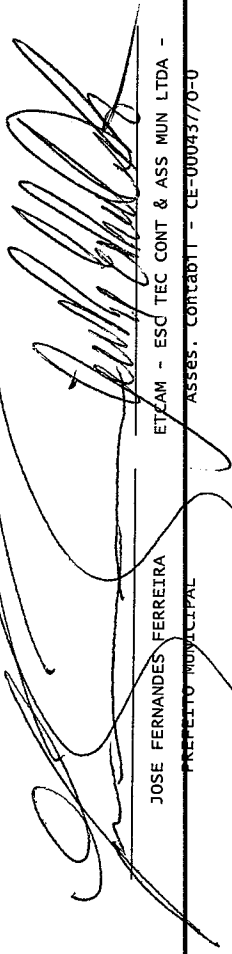
Despesas com Ações e Serviço Público de Saúde executadas com recursos de impostos	Valor Apurado		Limites Constitucionais Anuais	
	Até o Bimestre		% Mínimo a Aplicar no Exercício	% Aplicado Até o Bimestre
	1.246.570,80		15,00 %	14,87 %

DESPESAS DE CARÁTER CONTINUADO DERIVADAS DE PPP

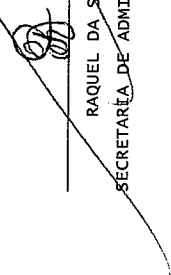
Valor Apurado no Exercício Corrente

Total das Despesas / RCL (%)	%
------------------------------	---

FONTE: SISTEMA: Aspec Informática - UNIDADE RESPONSÁVEL: Prefeitura Municipal de Cariús - DATA DA EMISSÃO: 27/05/2019 - HORA DA EMISSÃO: 10:56:58



JOSE FERNANDES FERREIRA
ETIEM - ESC TEC CONT & ASS MUN LTDA -
PREFEITO MUNICIPAL - ASS. CARCADI - CE-00043770-0



RAQUEL DA SILVA FERREIRA
SECRETÁRIA DE ADMINISTRAÇÃO E FINANÇAS

A instituição **Prefeitura Municipal de Cariús - CE (CE)** homologou, junto à Secretaria do Tesouro Nacional - STN, a declaração referente aos dados abaixo:

Instituição:	Prefeitura Municipal de Cariús - CE (CE)
Declaração:	Relatório Resumido de Execução Orçamentária
Periodicidade:	Bimestral
Período:	2º bimestre
Exercício:	2019
Assinatura(s):	<ul style="list-style-type: none">Nome: JOSE FERNANDES FERREIRA <i>Titular do Poder Executivo</i>
	CPF: 527.668.533-91
	Data: 27/05/2019 15:24:23

O Código do Recibo da declaração homologada em 27/05/2019, às 15:24:34, é:

02.RV.KF-B

Observações:

- A referida declaração encontra-se disponível para consulta pública no sítio <https://siconfi.tesouro.gov.br>, menu "Consultas" item "Consultar Declaração".
- Este documento expirará caso a declaração em questão sofra quaisquer alterações.