

RELATÓRIO RESUMIDO DE EXECUÇÃO ORÇAMENTÁRIA - R.R.E.O. -

2º BIMESTRE

(Maio e Junho)

2019

EDITAL DE PUBLICAÇÃO

O prefeito Municipal de Cariús, no uso de suas atribuições que lhe são conferidas pela Lei Orgânica Municipal, e de conformidade com a determinação contida na Lei complementar N° 101, DE 04 DE MAIO de 2000 (Lei de Responsabilidade Fiscal), **AUTORIZA** a publicação mediante afixação na Secretaria da Câmara e da Prefeitura Municipal, na mídia eletrônica, com os seguintes endereços na **INTERNET: <http://www.carius.ce.gov.br/a-prefeitura/governo-transparente>**, e em demais locais de amplo acesso público, para a divulgação nesta data do **RREO – Relatório Resumido de Execução Orçamentária** (arts.52 e 53, Lei Complementar N° 101/2000), referente ao **3º. Bimestre/2019**.

Paço da PREFEITURA MUNICIPAL DE CARIÚS, em 17 de julho de 2019.

Atenciosamente;



José Fernandes Ferreira
Prefeito Municipal

RECEITAS ORÇAMENTÁRIAS	PREVISÃO INICIAL	PREVISÃO ATUALIZADA (a)	RECEITAS REALIZADAS			SALDO A REALIZAR (a-c)	
			NO BIMESTRE (b)	% b/a	ATÉ O BIMESTRE (c)		% c/a
RECEITAS (exceto intra-orçamentárias) (I)	46.773.474,00	46.773.474,00	8.544.888,46	18,27	23.128.004,87	23.645.469,13	
RECEITAS CORRENTES	37.243.474,00	37.243.474,00	8.536.488,46	22,92	23.075.304,87	14.168.169,13	
IMPOSTOS, TAXAS E CONTRIBUIÇÕES DE MELHORIA	1.059.374,00	1.059.374,00	383.181,87	37,11	776.519,34	282.854,66	
Impostos	1.012.174,00	1.012.174,00	389.745,92	38,51	741.428,67	270.745,33	
Taxas	47.200,00	47.200,00	3.435,95	7,28	35.090,67	12.109,33	
Contribuição de melhoria	0,00	0,00	0,00	0,00	0,00	0,00	
CONTRIBUIÇÕES	355.000,00	355.000,00	81.460,24	22,95	229.845,63	125.154,37	
Contribuições sociais	0,00	0,00	0,00	0,00	0,00	0,00	
Contribuições econômicas	0,00	0,00	0,00	0,00	0,00	0,00	
Contribuição para entidades privadas de serviço social e de formação profissional.	0,00	0,00	0,00	0,00	0,00	0,00	
Contribuição para o custeio do serviço de iluminação pública	0,00	0,00	0,00	0,00	0,00	0,00	
RECEITA PATRIMONIAL	355.000,00	355.000,00	81.460,24	22,95	229.845,63	125.154,37	
Exploração do Patrimônio Imobiliário do Estado	304.000,00	304.000,00	21.930,32	7,21	69.855,12	234.144,88	
Valores mobiliários	25.000,00	25.000,00	3.836,20	15,34	7.608,44	17.391,56	
Delegação de Serviços Públicos Mediante Concessão, Permissão, Autorização ou Licença.	279.000,00	279.000,00	18.094,12	6,49	62.246,68	216.753,32	
Exploração de Recursos Naturais.	0,00	0,00	0,00	0,00	0,00	0,00	
Exploração do Patrimônio Intangível.	0,00	0,00	0,00	0,00	0,00	0,00	
Cessão de Direitos.	0,00	0,00	0,00	0,00	0,00	0,00	
Demais Receitas Patrimoniais.	0,00	0,00	0,00	0,00	0,00	0,00	
RECEITA AGROPECUÁRIA	0,00	0,00	0,00	0,00	0,00	0,00	
RECEITA INDUSTRIAL	0,00	0,00	0,00	0,00	0,00	0,00	
RECEITA DE SERVIÇOS	255.000,00	255.000,00	0,00	0,00	0,00	255.000,00	
Serviços Administrativos e Comerciais Gerais	255.000,00	255.000,00	0,00	0,00	0,00	255.000,00	
Serviços e Atividades Referentes à Navegação e ao Transporte	0,00	0,00	0,00	0,00	0,00	0,00	
Serviços e Atividades Referentes à Saúde	0,00	0,00	0,00	0,00	0,00	0,00	
Serviços e Atividades Financeiras	0,00	0,00	0,00	0,00	0,00	0,00	
Outros Serviços	0,00	0,00	0,00	0,00	0,00	0,00	
TRANSFERÊNCIAS CORRENTES	35.015.100,00	35.015.100,00	7.981.607,07	22,79	21.884.145,13	13.130.954,87	

RELATÓRIO RESUMIDO DA EXECUÇÃO ORÇAMENTÁRIA
 BALANÇO ORÇAMENTÁRIO
 ORÇAMENTOS FISCAL E DA SEGURIDADE SOCIAL
 3º bimestre de 2019 (Maio a Junho)


Resgate de Títulos do Tesouro	0,00	0,00	0,00	0,00	0,00	0,00	0,00	0,00
Demais Receitas de Capital	0,00	0,00	0,00	0,00	0,00	0,00	0,00	0,00
RECEITAS (intra-orçamentárias) (II)	0,00	0,00	0,00	18,27	0,00	0,00	49,45	0,00
SUBTOTAL DAS RECEITAS (III) = (I + II)	46.773.474,00	46.773.474,00	8.544.888,46	18,27	23.128.004,87	49,45	23.645.469,13	
OPERAÇÕES DE CRÉDITO / REFINANCIAMENTO (IV)								
OPERAÇÕES DE CRÉDITO - MERCADO INTERNO								
Mobiliária								
Contratual								
OPERAÇÕES DE CRÉDITO - MERCADO EXTERNO								
Mobiliária								
Contratual								
SUBTOTAL COM REFINANCIAMENTO (V) = (III + IV)	46.773.474,00	46.773.474,00	8.544.888,46	18,27	23.128.004,87	49,45	23.645.469,13	
DÉFICIT (VI)	-	-	-	-	0,00	-	-	
TOTAL (VII) = (V+VI)	46.773.474,00	46.773.474,00	8.544.888,46	18,27	23.128.004,87	49,45	23.645.469,13	
SALDOS DE EXERCÍCIOS ANTERIORES (utilizados para créditos adicão)	-	-	-	-	0,00	-	-	
Recursos arrecadados em exercícios anteriores - RPPS	0,00	-	-	-	0,00	-	-	
Superávit financeiro	-	-	-	-	0,00	-	-	

DESPESAS ORÇAMENTÁRIAS	DOTAÇÃO INICIAL (d)	DOTAÇÃO ATUALIZADA (e)	DESPESAS EMPENHADAS		SALDO (g)=(e-f)	DESPESAS LIQUIDADAS		SALDO (i)=(e-h)	DESPESAS PAGAS ATÉ O BIMESTRE (j)	INSCRITAS EM RESTOS A PAGAR NÃO PROCESSADOS (k)
			NO BIMESTRE	ATÉ O BIMESTRE (f)		NO BIMESTRE	ATÉ O BIMESTRE (h)			
DESPESAS (exceto intr orçamentárias)(VIII)	46.773.474,00	46.773.474,00	9.452.717,55	29.718.880,26	17.054.593,74	8.417.843,42	22.982.185,31	23.791.288,69	21.236.469,25	6.736.694,95
DESPESAS CORRENTES	33.038.052,70	33.967.330,63	7.390.880,93	22.551.170,16	11.416.160,47	6.441.221,83	16.037.730,20	17.909.600,43	14.426.204,44	6.493.439,96
Pessoal e encargos so	18.402.749,38	18.751.189,42	4.979.720,01	14.345.858,97	4.405.330,45	3.870.179,01	9.683.985,05	9.067.204,37	8.371.658,12	4.661.873,92
Juros e encargos da d	200.000,00	200.000,00	0,00	0,00	200.000,00	0,00	0,00	200.000,00	0,00	0,00
Outras despesas corre	14.435.303,32	15.016.141,21	2.411.160,92	8.205.311,19	6.810.830,02	2.571.042,82	6.373.745,15	8.642.396,06	6.054.546,32	1.831.566,04
DESPESAS DE CAPITAL	13.645.421,30	12.716.143,37	2.061.836,62	7.167.710,10	5.548.433,27	1.976.621,59	6.924.455,11	5.791.688,26	6.810.264,81	243.254,99

DESPESAS CORRENTES	0,00	0,00	0,00	0,00	0,00	0,00	0,00
DESPESAS DE CAPITAL	0,00	0,00	0,00	0,00	0,00	0,00	0,00

FONTE: SISTEMA: Aspec Informática - UNIDADE RESPONSÁVEL: Prefeitura Municipal de Cariús - DATA DA EMISSÃO: 24/07/2019 - HORA DA EMISSÃO: 13:45:50

Notas: (*) - No modelo da STN inexistiu coluna para reduções de dotação. Por este motivo, as reduções foram deduzidas na própria coluna de 'Créditos adicionais', motivo pelo qual esta coluna poderá conter valores negativos, não sendo portanto nenhum erro ser exibido valores negativos na coluna 'Créditos adicionais'.



JOSE FERNANDES FERREIRA
 PREFEITO MUNICIPAL

ETCAM - ESC TEC CONT & ASS MUN LTDA -
 Asses. Contábil - CE-000437/0-0

RAQUEL DA SILVA FERREIRA
 SECRETARIA DE ADMINISTRAÇÃO E FINANÇAS

FUNÇÃO / SUBFUNÇÃO	DOTAÇÃO INICIAL	DOTAÇÃO ATUALIZADA	DESPESAS EMPENHADAS		SALDO (c) = (a-b)	DESPESAS LIQUIDADAS		SALDO (e) = (a-d)	INSCRITAS EM RESTOS A PAGAR NÃO PROCESSADOS (f)
			NO BIMESTRE	ATÉ O BIMESTRE (b)		NO BIMESTRE	ATÉ O BIMESTRE (d)		
DESPESAS (EXCETO INTRA-ORÇAMENTÁRIAS) (I)	46.773.474,00	46.773.474,00	9.452.717,55	29.718.880,26	17.054.593,74	8.417.843,42	22.982.185,31	23.791.288,69	6.736.694,95
LEGISLATIVA	1.683.636,78	1.683.636,78	1.281.972,30	1.281.972,30	401.664,48	732.648,44	752.648,44	930.988,34	529.323,86
Ação Legislativa	1.683.636,78	1.683.636,78	1.281.972,30	1.281.972,30	401.664,48	732.648,44	752.648,44	930.988,34	529.323,86
ADMINISTRAÇÃO	7.872.720,22	8.417.868,07	982.460,66	5.708.337,71	2.709.530,36	1.448.711,16	4.600.519,60	3.817.348,47	1.107.818,11
Administração Geral	7.730.720,22	8.275.868,07	982.460,66	5.683.337,71	2.592.530,36	1.441.383,44	4.583.818,53	3.692.049,54	1.099.519,18
Controle Interno	136.000,00	136.000,00	0,00	25.000,00	111.000,00	7.327,72	16.701,07	119.298,93	8.298,93
Demais Subfunções	6.000,00	6.000,00	0,00	0,00	6.000,00	0,00	0,00	6.000,00	0,00
ASSISTÊNCIA SOCIAL	1.805.020,00	1.834.222,34	158.745,97	966.924,43	867.297,91	265.080,11	748.447,23	1.085.775,11	218.477,20
Assistência ao Idoso	35.000,00	5.099,98	0,00	0,00	5.099,98	0,00	0,00	5.099,98	0,00
Assistência à Criança e ao Adolescente	13.700,00	13.700,00	0,00	0,00	13.700,00	0,00	0,00	13.700,00	0,00
Assistência Comunitária	926.320,00	938.162,77	130.863,18	470.170,35	467.992,42	128.837,07	349.932,16	588.230,61	120.238,19
Administração Geral	830.000,00	877.259,59	27.882,79	496.754,08	380.505,51	136.243,04	398.515,07	478.744,52	98.239,01
SAÚDE	12.305.930,80	12.689.799,39	2.437.363,94	6.826.817,84	5.862.981,55	2.108.798,78	5.116.566,82	7.573.232,57	1.710.251,02
Atenção Básica	3.970.600,00	4.204.150,01	1.047.106,59	2.838.338,30	1.365.811,71	728.737,85	1.951.531,21	2.252.618,80	886.807,09
Assistência Hospitalar e Ambulatorial	3.601.400,00	3.797.425,00	665.449,69	2.060.316,78	1.737.108,22	599.460,16	1.561.766,23	2.235.658,77	498.550,55
Suporte Profilático e Terapêutico	138.000,00	138.000,00	0,00	690,00	137.310,00	0,00	690,00	137.310,00	0,00
Vigilância Epidemiológica	358.200,00	358.200,00	90.707,72	258.785,32	99.414,68	55.673,99	165.133,37	193.066,63	93.651,95
Administração Geral	4.237.730,80	4.192.024,38	634.099,94	1.668.687,44	2.523.336,94	774.926,78	1.437.446,01	2.754.578,37	231.241,43
EDUCAÇÃO	13.946.666,20	13.411.909,75	2.778.216,57	8.102.623,44	5.309.286,31	2.176.597,28	5.379.327,53	8.032.582,22	2.723.295,91
Ensino Fundamental	11.268.776,00	10.736.687,52	2.224.051,55	6.725.077,69	4.011.609,83	1.824.202,63	4.513.470,06	6.223.217,46	2.211.607,63
Ensino Médio	0,00	30.000,00	0,00	0,00	30.000,00	0,00	0,00	30.000,00	0,00
Educação Infantil	371.250,00	290.863,01	28.608,60	38.708,60	252.154,41	1.929,80	8.315,91	282.547,10	30.392,69
Educação de Jovens e Adultos	69.500,00	69.500,00	0,00	7.656,00	61.844,00	3.575,72	5.274,12	64.225,88	2.381,88
Administração Geral	1.917.260,20	1.964.979,22	470.878,19	1.176.555,63	788.423,59	273.866,30	752.375,02	1.212.654,20	424.230,61
Demais Subfunções	319.880,00	319.880,00	54.678,23	154.625,52	165.254,48	73.022,83	99.942,42	219.937,58	54.683,10
CULTURA	77.500,00	133.370,01	0,00	130.870,00	2.500,01	0,00	130.870,00	2.500,01	0,00
Difusão Cultural	77.500,00	133.370,01	0,00	130.870,00	2.500,01	0,00	130.870,00	2.500,01	0,00
URBANISMO	1.716.200,00	1.559.610,84	117.600,00	816.964,95	742.645,89	55.914,54	703.691,69	855.919,15	113.273,26

RELATÓRIO RESUMIDO DA EXECUÇÃO ORÇAMENTÁRIA
 DEMONSTRATIVO DA EXECUÇÃO DAS DESPESAS POR FUNÇÃO/SUBFUNÇÃO
 ORÇAMENTO FISCAL E DA SEGURIDADE SOCIAL
 3º bimestre de 2019 (Maio a Junho)

RREO - Anexo 2 (LRF, Art.52, inciso II, alínea 'c')

R\$ 1,00

FUNÇÃO / SUBFUNÇÃO	DOTAÇÃO INICIAL	DOTAÇÃO ATUALIZADA (a)	DESPESAS EMPENHADAS		SALDO (c) = (a-b)	DESPESAS LIQUIDADAS		SALDO (e) = (a-d)	INSCRITAS EM RESTOS A PAGAR NÃO PROCESSADOS (f)		
			NO BIMESTRE	ATÉ O BIMESTRE (b)		NO BIMESTRE	ATÉ O BIMESTRE (d)				
TOTAL (III) = (I + II)	46.773.474,00	46.773.474,00	9.452.717,55	29.718.880,26	100,00	17.054.593,74	8.417.843,42	22.982.185,31	100,00	23.791.288,69	6.736.694,95

FONTE: SISTEMA: Aspec Informática - UNIDADE RESPONSÁVEL: Prefeitura Municipal de Cariús - DATA DA EMISSÃO: 24/07/2019 - HORA DA EMISSÃO: 13:46:05

RREO - Anexo 2 (LRF, Art.52, inciso II, alínea 'c')

R\$ 1,00

FUNÇÃO / SUBFUNÇÃO - INTRA	DOTAÇÃO INICIAL	DOTAÇÃO ATUALIZADA (a)	DESPESAS EMPENHADAS		SALDO (c) = (a-b)	DESPESAS LIQUIDADAS		SALDO (e) = (a-d)	INSCRITAS EM RESTOS A PAGAR NÃO PROCESSADOS (f)
			NO BIMESTRE	ATÉ O BIMESTRE (b)		NO BIMESTRE	ATÉ O BIMESTRE (d)		
DESPESAS (INTRA-ORÇAMENTARIAS) (II)	0,00	0,00	0,00	0,00	0,00	0,00	0,00	0,00	0,00

FONTE: SISTEMA: Aspec Informática - UNIDADE RESPONSÁVEL: Prefeitura Municipal de Cariús - DATA DA EMISSÃO: 24/07/2019 - HORA DA EMISSÃO: 13:46:05


 JOSE FERNANDES FERREIRA
 PREFEITO MUNICIPAL



 RAQUEL DA SILVA FERREIRA
 SECRETARIA DE ADMINISTRAÇÃO E FINANÇAS

ESPECIFICAÇÃO	EVOLUÇÃO DA RECEITA REALIZADA NOS ÚLTIMOS 12 MESES											
	Jul/2018	Ago/2018	Set/2018	Out/2018	Nov/2018	Dez/2018	Jan/2019					
RECEITAS CORRENTES (I)	6.083.336,61	3.043.863,43	2.545.376,77	2.696.135,66	3.099.818,53	9.117.090,37	5.717.765,64					
Impostos, Taxas e Contribuições de Melhoria	127.623,27	154.527,44	121.720,19	137.382,74	175.840,78	199.469,99	121.036,42					
IPU	45,24	146,15	439,18	425,01	0,00	28.415,37	15.122,40					
ISS	52.281,70	55.273,23	38.179,97	58.110,38	87.164,17	69.204,80	40.403,89					
ITBI	1.622,50	600,00	0,00	0,00	1.838,30	800,00	0,00					
IRRF	38.886,86	43.978,61	41.307,50	41.399,24	41.087,08	57.451,44	52.788,62					
Outros Impostos, Taxas e Contribuições	34.786,97	54.529,43	41.793,54	37.438,11	45.751,33	43.598,38	12.721,51					
Contribuições	0,00	0,00	0,00	0,00	0,00	0,00	45.624,61					
Receita Patrimonial	12.410,83	16.034,20	9.532,40	10.296,12	7.081,68	9.341,00	13.625,18					
Rendimentos de Aplicação Financeira	12.160,83	14.219,70	8.415,40	7.937,12	6.824,18	8.883,50	13.142,68					
Outras Receitas Patrimoniais	250,00	1.814,50	1.117,00	2.359,00	257,50	457,50	482,50					
Receita agropecuária	0,00	0,00	0,00	0,00	0,00	0,00	0,00					
Receita Industrial	0,00	0,00	0,00	0,00	0,00	0,00	0,00					
Receita de serviços	0,00	0,00	0,00	0,00	0,00	0,00	0,00					
Transferências correntes	5.940.550,82	2.866.294,55	2.366.382,97	2.540.232,88	2.912.369,71	8.857.442,11	5.527.963,41					
Cota-parte do FPM	1.766.220,68	1.313.704,28	990.796,76	1.175.538,71	1.413.810,49	2.474.177,95	1.748.542,67					
Cota-parte do ICMS	261.589,62	239.294,11	252.851,44	207.346,94	258.861,00	225.573,10	294.811,17					
Cota-parte do IPVA	11.416,24	11.563,08	6.227,43	75.046,10	3.277,20	72.635,33	80.417,34					
Cota-parte do ITR	18,81	619,99	1.870,83	1.601,36	109,16	1.287,55	49,03					
Transferências da LC 87/96	675,58	675,58	675,58	675,58	675,58	675,58	675,58					
Transferências da LC 61/89	1.021,43	1.104,70	1.066,46	1.171,09	1.076,31	1.310,84	1.044,91					
Transferências do Fundeb	635.810,25	660.321,33	613.108,81	663.307,83	719.464,56	790.820,71	1.207.979,62					
Outras transferências correntes	3.263.798,21	639.011,48	499.785,66	465.555,07	515.075,11	5.290.961,05	2.195.118,67					
Outras receitas correntes	2.751,69	7.007,24	47.741,21	8.213,92	4.526,26	50.837,27	9.516,02					
DEDUÇÕES (II)	263.211,08	313.392,28	250.667,16	282.266,30	335.565,87	406.536,76	424.972,95					
Contrib. do servidor para o plano de pr	0,00	0,00	0,00	0,00	0,00	0,00	0,00					
Comp. financ. entre regimes de previden	0,00	0,00	0,00	0,00	0,00	0,00	0,00					
Ded. de receita para formação do Fundeb	263.211,08	313.392,28	250.667,16	282.266,30	335.565,87	406.536,76	424.972,95					
RECEITA CORRENTE LÍQUIDA (III)=(I-II)	5.820.125,53	2.730.471,15	2.294.709,61	2.413.859,36	2.764.252,66	8.710.553,61	5.292.792,69					

ESPECIFICAÇÃO	EVOLUÇÃO DA RECEITA REALIZADA NOS ÚLTIMOS 12 MESES						TOTAL (ÚLTIMOS 12 MESES)	PREVISÃO ATUALIZADA EXERCÍCIO
	Fev/2019	Mar/2019	Abr/2019	Mai/2019	Jun/2019			
RECEITAS CORRENTES (I)	3.802.820,42	3.040.846,87	3.583.414,06	5.884.135,84	3.438.277,31	52.042.871,51	41.550.590,00	
Impostos, Taxas e Contribuições de Melhoria	101.497,79	82.215,97	78.597,29	85.647,41	307.534,46	1.693.083,75	1.059.374,00	
IPTU	3.662,10	298,72	377,46	1.394,56	474,47	50.800,66	13.374,00	
ISS	50.179,61	36.910,80	34.394,31	48.479,33	262.556,85	833.149,06	570.000,00	
ITBI	988,00	0,00	0,00	368,00	0,00	6.216,80	6.800,00	
IRRF	38.393,51	38.658,55	39.504,78	32.902,42	43.570,29	509.928,90	422.000,00	
Outros Impostos, Taxas e Contribuições	8.269,57	6.347,90	4.315,74	2.503,10	932,85	292.988,33	47.200,00	
Contribuições	35.246,21	35.169,23	32.345,34	38.764,01	42.696,23	229.845,63	355.000,00	
Receita Patrimonial	14.847,98	9.971,65	9.479,99	12.634,01	9.276,31	134.571,35	304.000,00	
Rendimentos de Aplicação Financeira	13.888,55	8.427,65	8.693,68	9.997,05	8.107,07	120.687,41	279.000,00	
Outras Receitas Patrimoniais	959,43	1.544,00	786,31	2.666,96	1.169,24	13.883,94	25.000,00	
Receita agropecuária	0,00	0,00	0,00	0,00	0,00	0,00	0,00	
Receita Industrial	0,00	0,00	0,00	0,00	0,00	0,00	0,00	
Receita de serviços	0,00	0,00	0,00	0,00	0,00	0,00	0,00	
Transferências correntes	3.641.282,67	2.905.211,56	3.434.111,00	5.730.147,36	3.077.384,40	49.749.373,44	39.322.216,00	
Cota-parte do FPM	1.920.669,42	1.438.087,96	1.403.013,10	1.800.572,84	1.418.267,89	18.813.352,75	19.425.000,00	
Cota-parte do ICMS	327.876,26	280.677,88	227.373,99	293.800,10	288.833,23	3.158.928,84	3.081.900,00	
Cota-parte do IPVA	91.643,51	46.641,07	165.875,06	42.662,35	33.227,41	640.634,12	430.000,00	
Cota-parte do ITR	42,87	101,69	27,25	130,20	68,37	5.927,31	5.000,00	
Transferências da LC 87/96	0,00	0,00	0,00	0,00	0,00	4.053,48	8.100,00	
Transferências da LC 61/89	1.106,07	1.068,24	1.082,99	1.060,46	1.112,10	13.175,60	10.580,00	
Transferências do Fundeb	871.448,92	703.987,95	982.455,15	783.907,86	837.572,18	9.470.185,17	9.024.116,00	
Outras transferências correntes	428.493,62	434.646,77	651.283,46	2.808.063,55	448.283,22	17.643.116,17	7.337.520,00	
Outras receitas correntes	9.950,77	8.278,46	28.885,44	16.923,05	41.385,61	235.997,34	255.000,00	
DEDUÇÕES (II)	468.268,00	353.315,24	359.474,39	427.618,97	348.305,72	4.233.594,72	4.307.116,00	
Contrib. do servidor para o plano de pr	0,00	0,00	0,00	0,00	0,00	0,00	0,00	
Comp. financ. entre regimes de previden	0,00	0,00	0,00	0,00	0,00	0,00	0,00	
Ded. de receita para formação do Fundeb	468.268,00	353.315,24	359.474,39	427.618,97	348.305,72	4.233.594,72	4.307.116,00	
RECEITA CORRENTE LÍQUIDA (III)=(I-II)	3.334.552,42	2.687.531,63	3.223.939,67	5.456.516,87	3.079.971,59	47.809.276,79	37.243.474,00	


FONTE: SISTEMA: Aspec Informática - UNIDADE RESPONSÁVEL: Prefeitura Municipal de Cariús - DATA DA EMISSÃO: 24/07/2019 - HORA DA EMISSÃO: 13:46:19

RELATÓRIO RESUMIDO DA EXECUÇÃO ORÇAMENTÁRIA
DEMONSTRATIVO DA RECEITA CORRENTE LÍQUIDA
ORÇAMENTO FISCAL E DA SEGURIDADE SOCIAL
3º Bimestre de 2019 (até Junho)



JOSÉ FERNANDES FERREIRA
PREFEITO MUNICIPAL

ETCAM - ESC TEC CONT & ASS MUN LTDA -
Asses. Contábil - CE-000437/0-0



RAQUEL DA SILVA FERREIRA
SECRETARIA DE ADMINISTRAÇÃO E FINANÇAS

RREO - ANEXO 6 (LRF, Art 53, inciso III)

R\$ 1,00

RECEITAS PRIMÁRIAS		PREVISÃO ATUALIZADA	RECEITAS REALIZADAS ATÉ O BIMESTRE (a)
ACTIVA DA LINHA			
RECEITAS CORRENTES (I)			
Receita tributária		36.988.474,00	23.075.304,87
IPTU		1.059.374,00	776.519,34
ISS		13.374,00	21.329,71
ITBI		570.000,00	472.924,79
IRRF		6.800,00	1.356,00
Outros impostos, taxas e contribuições de melhoria		422.000,00	245.818,17
Contribuições		47.200,00	35.090,67
Receita patrimonial		355.000,00	229.845,63
Aplicações financeiras (II)		304.000,00	69.855,12
Outras receitas patrimoniais		279.000,00	62.246,68
Transferências correntes		25.000,00	7.608,44
Cota-parte do FPM		35.015.100,00	21.884.145,13
Cota-parte do ICMS		15.825.000,00	7.783.283,27
Cota-parte do IPVA		2.465.520,00	1.378.148,87
Cota Parte do ITR		344.000,00	360.940,48
Transferências da LC 87/96		4.000,00	352,93
Transferências da LC 61/89		6.480,00	0,00
Transferências do Fundeb		8.464,00	5.178,61
Outras transferências correntes		9.024.116,00	5.387.351,68
Demais receitas correntes		7.337.520,00	6.968.889,29
Outras receitas financeiras (III)		255.000,00	114.939,65
Receitas correntes restantes		0,00	0,00
Receitas correntes restantes		255.000,00	114.939,65
RECEITAS PRIMÁRIAS CORRENTES (IV)=(I-II-III)		36.709.474,00	23.013.058,19
RECEITAS DE CAPITAL (V)			
Operações de crédito (VI)		9.530.000,00	52.700,00
Amortização de empréstimos (VII)		0,00	0,00
Alienação de bens		0,00	0,00
Receitas de alienação de investimentos temporários (VIII)		0,00	0,00
Receitas de alienação de investimentos permanentes (IX)		0,00	0,00

RELATÓRIO RESUMIDO DA EXECUÇÃO ORÇAMENTÁRIA
DEMONSTRATIVO DO RESULTADO PRIMÁRIO E NOMINAL
ORÇAMENTOS FISCAL E DA SEGURIDADE SOCIAL
3º bimestre de 2019 (Maio a Junho)

Outras alienação de bens	0,00	52.700,00	
Transferências de capital	9.530.000,00	0,00	
Convênios	9.400.000,00	0,00	
Outras transferências de capital	130.000,00	0,00	
Outras receitas de capital	0,00	0,00	
Outras receitas de capital não primárias (X)	0,00	0,00	
Outras receitas de capital primárias	0,00	0,00	
RECEITAS PRIMARIAS DE CAPITAL (XI) = (V - VI - VII - VIII - IX - X)	9.530.000,00	52.700,00	
RECEITA PRIMARIA TOTAL (XII) = (IV + XI)	46.239.474,00	23.065.758,19	

DESPESAS PRIMARIAS	ATÉ O BIMESTRE/2019						RESTOS A PAGAR NÃO PROCESSADOS	
	DOTAÇÃO ATUALIZADA	DESPESAS EMPENHADAS	DESPESAS LIQUIDADAS	DESPESAS PAGAS (a)	RESTOS A PAGAR PROCESSADO PAGO (b)	LIQUIDADOS	PAGOS (c)	
DESPESAS CORRENTES (XIII)	33.967.330,63	22.551.170,16	16.057.730,20	14.426.204,44	2.422.984,70	394.635,87	394.635,87	
Pessoal e encargos sociais	18.751.189,42	14.345.858,97	9.683.985,05	8.371.658,12	1.375.158,62	850,79	850,79	
Juros e encargos da dívida (XIV)	200.000,00	0,00	0,00	0,00	0,00	0,00	0,00	
Outras despesas correntes	15.016.141,21	8.205.311,19	6.373.745,15	6.054.546,32	1.047.826,08	393.785,08	393.785,08	
DESPESAS PRIMARIAS CORRENTES (XV) = (XIII - XIV)	33.767.330,63	22.551.170,16	16.057.730,20	14.426.204,44	2.422.984,70	394.635,87	394.635,87	
DESPESAS DE CAPITAL (XVI)	12.716.143,37	7.167.710,10	6.924.455,11	6.810.264,81	14.000,00	0,00	0,00	
Investimentos	11.892.040,26	6.615.307,99	6.596.319,43	6.482.129,13	14.000,00	0,00	0,00	
Inversões financeiras	0,00	0,00	0,00	0,00	0,00	0,00	0,00	
Concessão de empréstimos e financiamentos (XVII)	0,00	0,00	0,00	0,00	0,00	0,00	0,00	
Aquisição de título de capital já integralizado (XVIII)	0,00	0,00	0,00	0,00	0,00	0,00	0,00	
Aquisição de título de crédito (XIX)	0,00	0,00	0,00	0,00	0,00	0,00	0,00	
Demais inversões financeiras	0,00	0,00	0,00	0,00	0,00	0,00	0,00	
Amortização de dívida (XX)	824.103,11	552.402,11	328.135,68	328.135,68	0,00	0,00	0,00	
DESPESAS PRIMARIAS DE CAPITAL (XXI) = (XVI - XVII - XVIII - XIX - XX)	11.892.040,26	6.615.307,99	6.596.319,43	6.482.129,13	14.000,00	0,00	0,00	
RESERVA DE CONTINGÊNCIA (XXII)	90.000,00	0,00	0,00	0,00	0,00	0,00	0,00	
DESPESA PRIMARIA TOTAL (XXIII) = (XV + XVI + XXII)	45.749.370,89	29.166.478,15	22.654.049,63	20.908.333,57	2.436.984,70	394.635,87	394.635,87	

RESULTADO PRIMÁRIO - Acima da linha (XXIV) = (XIIa) - (XXIIa + XXI)


-674.195,95

META FISCAL PARA O RESULTADO PRIMÁRIO	VALOR CORRENTE
META DE RESULTADO PRIMÁRIO FIXADA NO ANEXO DE METAS FISCAIS DA LDO PARA O EXERCÍCIO DE REFERÊNCIA	0,00
JUROS NOMINAIS	
	ATÉ O BIMESTRE/2019
	VALOR CORRENTE
JUROS, ENCARGOS E VARIACÕES MONETÁRIAS ATIVOS XXV	62.246,68
JUROS, ENCARGOS E VARIACÕES MONETÁRIAS PASSIVOS XXVI	140.052,44
RESULTADO NOMINAL - Acima da linha (XXVII)=(XXIV)+(XXV - XXVI)	-752.001,71
META FISCAL PARA O RESULTADO NOMINAL	VALOR CORRENTE
META DO RESULTADO NOMINAL FIXADA NO ANEXO DE	0,00
ABAIXO DA LINHA	
CÁLCULO DO RESULTADO NOMINAL	
	SALDO
	EM 31 DE DEZEMBRO
	ATÉ O BIMESTRE
	(a)
	(b)
DÍVIDA CONSOLIDADA (XXVIII)	17.332.962,96
DEDUÇÕES (XXIX)	3.415.998,05
Disponibilidade de caixa	3.355.046,10
Disponibilidade de caixa bruta	6.255.100,31
(-) Restos a pagar processados (XXX)	2.900.054,21
Demais haveres financeiros	60.951,95
DÍVIDA CONSOLIDADA LÍQUIDA XXXI=XXVIII-XXIX	13.916.964,91
RESULTADO NOMINAL - Abaixo da linha (XXXII)=(XXXIa - XXXIb)	1.618.303,63

AJUSTE METODOLÓGICO	ATÉ O BIMESTRE/2019
VARIAÇÃO SALDO RPP = (XXXIII) = (XXXa - XXXb)	2.436.984,70
RECEITA DE ALIENAÇÃO DE INVESTIMENTOS PERMANENTES (IX)	0,00
PASSIVOS RECONHECIDOS NA DC (XXXIV)	0,00
VARIAÇÃO CAMBIAL (XXXV)	0,00
PAGAMENTO DE PRECATORIOS INTEGRANTES DA DC (XXXVI)	0,00
OUTROS AJUSTES (XXXVII)	0,00
RESULTADO NOMINAL AJUSTADO - Abaixo da linha XXXVIII = (XXXII-XXXIII-IX+XXXIV+XXXV-	-818.681,07
RESULTADO PRIMARIO - Abaixo da linha XXXIX = XXXVIII - (XXV-XXVI)	-740.875,31

INFORMAÇÕES ADICIONAIS	PREVISÃO ORÇAMENTÁRIA
SALDO DE EXERCÍCIOS ANTERIORES	0,00
Recursos arrecadados em exercícios anteriores - RPPS	0,00
Superávit financeiro utilizado para abertura de créditos adicionais	0,00
RESERVA ORÇAMENTÁRIA DO RPPS	0,00

FONTE: SISTEMA: Aspec Informática - UNIDADE RESPONSÁVEL: Prefeitura Municipal de Cariús - DATA DA EMISSÃO: 24/07/2019 - HORA DA EMISSÃO: 13:48:55



JOSE FERNANDES FERREIRA
 PREFEITO MUNICIPAL

ETCAM - ESC TEC CONT & ASS MUN LTDA -
 Asses. Contábil - CE-000437/0-0



RAQUEL DA SILVA FERREIRA
 SECRETARIA DE ADMINISTRAÇÃO E FINANÇAS

RREO - ANEXO 7 (LRF, Art 53, inciso V)

R\$ 1,00

PODER / ÓRGÃO	RESTOS A PAGAR PROCESSADOS E NÃO PROCESSADOS LIQUIDADOS EM EXERCÍCIOS ANTERIORES										
	INSCRITOS					CANCELADOS					SALDO
	EM EXERCÍCIOS ANTERIORES (a)	EM 31 DE DEZ. EXERC-ANTERIOR (b)	PAGOS (c)	CANCELADOS (d)	SALDO (e) = (a+b)-(c+d)						
RESTOS A PAGAR (EXCETO INTRA-ORÇAMENTÁRIO (I))	376.072,31	2.523.981,90	2.436.984,70	0,00	463.069,51						
Executivo	376.042,31	2.523.981,90	2.436.984,70	0,00	463.039,51						
2012-SEC. DE INFRA-ESTRUTURA E SERV. URB	20.800,00	0,00	0,00	0,00	20.800,00						
2012-FUNDO MUNICIPAL DE EDUCACAO	1.500,00	0,00	0,00	0,00	1.500,00						
2013-Fundo Municipal de Saude	2.399,00	0,00	0,00	0,00	2.399,00						
2014-Sec. de Trabalho e Promocao Social	670,00	0,00	0,00	0,00	670,00						
2014-Fundo Municipal de Educacao	1.005,92	0,00	0,00	0,00	1.005,92						
2014-Fundo Municipal de Saude	4.144,43	0,00	0,00	0,00	4.144,43						
2014-Sec. do Desenvolvimento Agrário	528,00	0,00	0,00	0,00	528,00						
2014-Secretaria de Financas	0,80	0,00	0,00	0,00	0,80						
2015-Sec. de Trabalho e Promocao Social	500,00	0,00	0,00	0,00	500,00						
2015-Sec. de Infra-Estrutura e Serv. Urb	65.504,80	0,00	0,00	0,00	65.504,80						
2015-Fundo Municipal de Educacao	40.877,94	0,00	0,00	0,00	40.877,94						
2015-Fundo Municipal de Saude	9.366,70	0,00	0,00	0,00	9.366,70						
2015-Sec. do Desenvolvimento Agrário	24.046,32	0,00	0,00	0,00	24.046,32						
2015-Secretaria de Financas	3.404,03	0,00	0,00	0,00	3.404,03						
2015-Sec. de Cultura, Turismo e Desporto	170,00	0,00	0,00	0,00	170,00						
2016-Procuradoria Geral do Municipio	65,38	0,00	0,00	0,00	65,38						
2016-Sec. de Trabalho e Promocao Social	380,76	0,00	0,00	0,00	380,76						
2016-Sec. de Infra-Estrutura e Serv. Urb	9.289,83	0,00	3.500,00	0,00	5.789,83						
2016-Fundo Municipal de Educacao	30.676,13	0,00	0,00	0,00	30.676,13						
2016-Fundo Municipal de Saude	28.615,97	0,00	0,00	0,00	28.615,97						
2016-Sec. do Desenvolvimento Agrário	196,14	0,00	0,00	0,00	196,14						
2016-Secretaria de Financas	4.948,55	0,00	0,00	0,00	4.948,55						
2016-Sec. de Cultura, Turismo e Desporto	1.133,50	0,00	0,00	0,00	1.133,50						
2017-Gabinete do Prefeito	3.744,00	0,00	0,00	0,00	3.744,00						
2017-Sec. de Trabalho e Promocao Social	5.500,00	0,00	0,00	0,00	5.500,00						

RREO - ANEXO 7 (LRF, Art 53, inciso V)

R\$ 1,00

PODER / ÓRGÃO	RESTOS A PAGAR PROCESSADOS E NÃO PROCESSADOS LIQUIDADOS EM EXERCÍCIOS ANTERIORES									
	INSCRITOS		PAGOS		CANCELADOS		SALDO			
	EM EXERCÍCIOS ANTERIORES (a)	EM 31 DE DEZ. EXERC. ANTERIOR (b)	(c)	(d)	(e) = (a+b)-(c+d)					
2017-Sec. de Infra-Estrutura e Serv. Urb	4.897,66	0,00	0,00	0,00	0,00	4.897,66				
2017-Fundo Municipal de Educacao	47.384,44	0,00	0,00	0,00	0,00	47.384,44				
2017-Fundo Municipal de Saude	53.292,01	0,00	7.000,00	0,00	0,00	46.292,01				
2017-Secretaria de Financas	5.500,00	0,00	0,00	0,00	0,00	5.500,00				
2017-Sec. de Cultura, Turismo e Desporto	5.500,00	0,00	0,00	0,00	0,00	5.500,00				
2018-Gabinete do Prefeito	0,00	56.365,46	56.365,46	0,00	0,00	0,00				
2018-Procuradoria Geral do Município	0,00	5.552,10	5.552,10	0,00	0,00	0,00				
2018-Fundo Municipal de Assistencia Soci	0,00	98.883,12	97.818,72	0,00	0,00	1.064,40				
2018-Sec. de Infra-Estrutura e Serv. Urb	0,00	545.434,37	452.680,78	0,00	0,00	92.753,59				
2018-Fundo Municipal de Educacao	0,00	916.828,63	916.621,13	0,00	0,00	207,50				
2018-Fundo Municipal de Saude	0,00	717.890,45	714.418,74	0,00	0,00	3.471,71				
2018-Sec. do Desenvolvimento Agrário	0,00	27.496,75	27.496,75	0,00	0,00	0,00				
2018-Secretaria de Financas	0,00	108.689,64	108.689,64	0,00	0,00	0,00				
2018-Sec. Municipal do Meio Ambiente	0,00	3.500,73	3.500,73	0,00	0,00	0,00				
2018-Secretaria de Planejamento	0,00	9.341,95	9.341,95	0,00	0,00	0,00				
2018-Sec. de Cultura, Turismo e Desporto	0,00	33.998,70	33.998,70	0,00	0,00	0,00				
Legislativo	30,00	0,00	0,00	0,00	0,00	30,00				
2017-Camara Municipal de Cariús	30,00	0,00	0,00	0,00	0,00	30,00				
Judiciário	0,00	0,00	0,00	0,00	0,00	0,00				
Ministério Público	0,00	0,00	0,00	0,00	0,00	0,00				
RESTOS A PAGAR (INTRA-ORÇAMENTÁRIO (II))	0,00	0,00	0,00	0,00	0,00	0,00				
TOTAL (III)=(I)+(II)	376.072,31	2.523.981,90	2.436.984,70	0,00	0,00	463.069,51				

RELATÓRIO RESUMIDO DA EXECUÇÃO ORÇAMENTÁRIA
 DEMONSTRATIVO DOS RESTOS A PAGAR
 POR PODER E ÓRGÃO
 ORÇAMENTOS FISCAL E DA SEGURIDADE SOCIAL
 3º bimestre de 2019 (Maio a Junho)

RREO - ANEXO 7 (LRF, Art. 53, inciso V)

R\$ 1,00

		RESTOS A PAGAR NÃO PROCESSADOS														
		INSCRITOS			LIQUIDADOS			PAGOS			CANCELADOS			TOTAL		
		(f)	(g)	(h)	(i)	(j)	(k)	(l)	(m)	(n)	(o)	(p)	(q)	(r)	(s)	
		EM EXERCÍCIOS ANTERIORES	EM 31 DE DEZ. EXERC. ANTERIOR	LIQUIDADOS	PAGOS	CANCELADOS	(k) = (f)+(g)	(l) = (i)+(j)	(m) = (k)-(l)	(n) = (e)+(k)						
RESTOS A PAGAR (EXCETO INTRA-ORÇAMENTÁRIO (I))		2.200,00	495.828,39	394.635,87	394.635,87	12.023,27	91.369,25			554.438,76						
Executivo		2.200,00	495.828,39	394.635,87	394.635,87	12.023,27	91.369,25			554.438,76						
2012-SEC. DE INFRA-ESTRUTURA E SERV. URB		0,00	0,00	0,00	0,00	0,00	0,00			20.800,00						
2012-FUNDO MUNICIPAL DE EDUCACAO		0,00	0,00	0,00	0,00	0,00	0,00			1.500,00						
2013-Fundo Municipal de Saude		0,00	0,00	0,00	0,00	0,00	0,00			2.399,00						
2014-sec. de Trabalho e Promocao Social		0,00	0,00	0,00	0,00	0,00	0,00			670,00						
2014-Fundo Municipal de Educacao		0,00	0,00	0,00	0,00	0,00	0,00			1.005,92						
2014-Fundo Municipal de Saude		0,00	0,00	0,00	0,00	0,00	0,00			4.144,43						
2014-Sec. do Desenvolvimento Agrário		0,00	0,00	0,00	0,00	0,00	0,00			528,00						
2014-Secretaria de Financas		0,00	0,00	0,00	0,00	0,00	0,00			0,80						
2015-Sec. de Trabalho e Promocao Social		0,00	0,00	0,00	0,00	0,00	0,00			500,00						
2015-Sec. de Infra-Estrutura e Serv. Urb		0,00	0,00	0,00	0,00	0,00	0,00			65.504,80						
2015-Fundo Municipal de Educacao		2.200,00	0,00	0,00	0,00	0,00	2.200,00			43.077,94						
2015-Fundo Municipal de Saude		0,00	0,00	0,00	0,00	0,00	0,00			9.366,70						
2015-Sec. do Desenvolvimento Agrário		0,00	0,00	0,00	0,00	0,00	0,00			24.046,32						
2015-Secretaria de Financas		0,00	0,00	0,00	0,00	0,00	0,00			3.404,03						
2015-Sec. de Cultura, Turismo e Desporto		0,00	0,00	0,00	0,00	0,00	0,00			170,00						
2016-Procuradoria Geral do Municipio		0,00	0,00	0,00	0,00	0,00	0,00			65,38						
2016-Sec. de Trabalho e Promocao Social		0,00	0,00	0,00	0,00	0,00	0,00			380,76						
2016-Sec. de Infra-Estrutura e Serv. Urb		0,00	0,00	0,00	0,00	0,00	0,00			5.789,83						
2016-Fundo Municipal de Educacao		0,00	0,00	0,00	0,00	0,00	0,00			30.676,13						
2016-Fundo Municipal de Saude		0,00	0,00	0,00	0,00	0,00	0,00			28.615,97						
2016-Sec. do Desenvolvimento Agrário		0,00	0,00	0,00	0,00	0,00	0,00			196,14						
2016-Secretaria de Financas		0,00	0,00	0,00	0,00	0,00	0,00			4.948,55						
2016-Sec. de Cultura, Turismo e Desporto		0,00	0,00	0,00	0,00	0,00	0,00			1.133,50						
2017-Gabinete do Prefeito		0,00	0,00	0,00	0,00	0,00	0,00			3.744,00						
2017-Sec. de Trabalho e Promocao Social		0,00	0,00	0,00	0,00	0,00	0,00			5.500,00						
2017-Sec. de Infra-Estrutura e Serv. Urb		0,00	0,00	0,00	0,00	0,00	0,00			4.897,66						

POR PODER E ÓRGÃO

ORÇAMENTOS FISCAL E DA SEGURIDADE SOCIAL
 3º bimestre de 2019 (Maio a Junho)

RREO - ANEXO 7 (LRF, Art 53, inciso V)

R\$ 1,00

PODER / ÓRGÃO	RESTOS A PAGAR NÃO PROCESSADOS													
	INSCRITOS	EM EXERCÍCIOS ANTERIORES (f)	EM EXERCÍCIOS EM 31 DE DEZ. EXERC. ANTERIOR (g)	LIQUIDADOS (h)	PAGOS (i)	CANCELADOS (j)	SALDO (k) = (f+g)-(i+j)	SALDO TOTAL (l) = (e)+(k)						
2017-Fundo Municipal de Educacao	0,00	0,00	0,00	0,00	0,00	0,00	0,00	0,00	0,00	0,00	47.384,44			
2017-Fundo Municipal de Saude	0,00	0,00	0,00	0,00	0,00	0,00	0,00	0,00	0,00	0,00	46.292,01			
2017-Secretaria de Financas	0,00	0,00	0,00	0,00	0,00	0,00	0,00	0,00	0,00	0,00	5.500,00			
2017-Sec. de cultura, Turismo e Desporto	0,00	0,00	0,00	0,00	0,00	0,00	0,00	0,00	0,00	0,00	5.500,00			
2018-Gabinete do Prefeito	0,00	3.550,00	3.550,00	3.550,00	3.550,00	0,00	0,00	0,00	0,00	0,00	0,00			
2018-Procuradoria Geral do Municipio	0,00	0,00	0,00	0,00	0,00	0,00	0,00	0,00	0,00	0,00	0,00			
2018-Fundo Municipal de Assistencia Soci	0,00	100,00	100,00	100,00	100,00	0,00	0,00	0,00	0,00	0,00	1.064,40			
2018-Sec. de Infra-Estrutura e Serv. Urb	0,00	88.615,34	88.615,34	88.615,34	88.615,34	0,00	0,00	0,00	0,00	0,00	92.753,59			
2018-Fundo Municipal de Educacao	0,00	40.950,92	31.015,79	31.015,79	31.015,79	7.307,10	2.628,03	2.628,03	2.628,03	2.628,03	2.835,53			
2018-Fundo Municipal de Saude	0,00	204.173,13	119.804,74	119.804,74	119.804,74	4.716,17	79.652,22	79.652,22	79.652,22	79.652,22	83.123,93			
2018-Sec. do Desenvolvimento Agrário	0,00	14.619,00	11.130,00	11.130,00	11.130,00	0,00	3.489,00	3.489,00	3.489,00	3.489,00	3.400,00			
2018-Secretaria de Financas	0,00	91.160,00	87.760,00	87.760,00	87.760,00	0,00	3.400,00	3.400,00	3.400,00	3.400,00	0,00			
2018-Sec. Municipal do Meio Ambiente	0,00	0,00	0,00	0,00	0,00	0,00	0,00	0,00	0,00	0,00	0,00			
2018-Secretaria de Planejamento	0,00	0,00	0,00	0,00	0,00	0,00	0,00	0,00	0,00	0,00	0,00			
2018-Sec. de Cultura, Turismo e Desporto	0,00	52.660,00	52.660,00	52.660,00	52.660,00	0,00	0,00	0,00	0,00	0,00	0,00			
Legislativo	0,00	0,00	0,00	0,00	0,00	0,00	0,00	0,00	0,00	0,00	30,00			
2017-Camara Municipal de Cariús	0,00	0,00	0,00	0,00	0,00	0,00	0,00	0,00	0,00	0,00	30,00			
Judiciário	0,00	0,00	0,00	0,00	0,00	0,00	0,00	0,00	0,00	0,00	0,00			
Munistério Público	0,00	0,00	0,00	0,00	0,00	0,00	0,00	0,00	0,00	0,00	0,00			
RESTOS A PAGAR (INTRA-ORÇAMENTÁRIO (II))	0,00	0,00	0,00	0,00	0,00	0,00	0,00	0,00	0,00	0,00	0,00			
TOTAL (III)=(I)+(II)	2.200,00	495.828,39	394.635,87	394.635,87	394.635,87	12.023,27	91.369,25	91.369,25	91.369,25	91.369,25	554.438,76			

RREO - ANEXO 7 (LRF, Art 53, inciso V)

R\$ 1,00

PODER / ORGÃO	RESTOS A PAGAR PROCESSADOS E NÃO PROCESSADOS				SALDO
	LIQUIDADOS EM EXERCÍCIOS ANTERIORES				
	INSCRITOS				
	EM EXERCÍCIOS ANTERIORES	EM 31 DE DEZ. EXERC. ANTERIOR	PAGOS	CANCELADOS	
	(a)	(b)	(c)	(d)	(e) = (a+b)-(c+d)
RESTOS A PAGAR (INTRA-ORÇAMENTÁRIO (II))	0,00	0,00	0,00	0,00	0,00

RREO - ANEXO 7 (LRF, Art 53, inciso V)


R\$ 1,00

RESTOS A PAGAR NÃO PROCESSADOS															
PODER / ÓRGÃO	INSCRITOS	EM EXERCÍCIOS EM 31 DE DEZ.	EXERC. ANTERIOR	LIQUIDADOS	PAGOS	CANCELADOS	SALDO	TOTAL	(f)	(g)	(h)	(i)	(j)	(k) = (f+g)-(i+j)	(l) = (e)+(k)
RESTOS A PAGAR															
(INTRA-ORÇAMENTÁRIO (II))															
		0,00	0,00	0,00	0,00	0,00	0,00	0,00	0,00	0,00	0,00	0,00	0,00	0,00	0,00

FONTE: SISTEMA: Aspec Informática - UNIDADE RESPONSÁVEL: Prefeitura Municipal de Cariús - DATA DA EMISSÃO: 24/07/2019 - HORA DA EMISSÃO: 13:50:05

NOTAS: - Os movimentos de 'liquidação de restos a pagar', 'anulação de liquidação de restos a pagar', 'anulação de pagamento' e 'reinscrição' não possuem colunas específicas neste modelo do STN, tendo sido alocados na coluna mais semelhante.

- Mesmo que o balanço de 2019 esteja encerrado, neste relatório não constam os restos a pagar inscritos em 2019



JOSE FERNANDES FERREIRA
 PREFEITO MUNICIPAL

ETCAM - ESC TEC CONT & ASS MUN LTDA -
 Asses. Contábil - CE-000437/0-0



RAQUEL DA SILVA FERREIRA
 SECRETARIA DE ADMINISTRAÇÃO E FINANÇAS

R\$ 1,00

RREO - ANEXO 8 (LDB, Art.72)

RECEITAS DO ENSINO									
RECEITA RESULTANTE DE IMPOSTOS (caput do art. 212 da Constituição)	PREVISÃO		PREVISÃO		RECEITAS REALIZADAS				
	INICIAL	ATUALIZADA	INICIAL	ATUALIZADA	ATÉ O BIMESTRE	%	(a)	(b)	(c) = (b/a)x100
1 - RECEITAS DE IMPOSTOS	1.012.174,00	1.012.174,00	1.012.174,00	1.012.174,00	741.428,67	73,25			
1.1 - Receita resultante do imposto sobre a propriedade predial e territorial urban	13.374,00	13.374,00	13.374,00	13.374,00	21.329,71	159,49			
1.1.1 - IPTU	9.374,00	9.374,00	9.374,00	9.374,00	15.478,30	165,12			
1.1.2 - Multas, Juros de Mora, Dívidas Ativa e outros Encargos do IPTU	4.000,00	4.000,00	4.000,00	4.000,00	5.851,41	146,29			
1.2 - Receita resultante do imposto sobre transmissão 'inter vivos' - ITBI	6.800,00	6.800,00	6.800,00	6.800,00	1.356,00	19,94			
1.2.1 - ITBI	6.800,00	6.800,00	6.800,00	6.800,00	1.356,00	19,94			
1.2.2 - Multas, Juros de Mora, Dívidas Ativa e outros Encargos do ITBI	0,00	0,00	0,00	0,00	0,00	0,00			
1.3 - Receita resultante do imposto sobre serviços de qualquer natureza - ISS	570.000,00	570.000,00	570.000,00	570.000,00	472.924,79	82,97			
1.3.1 - ISS	568.000,00	568.000,00	568.000,00	568.000,00	471.585,56	83,03			
1.3.2 - Multa, juros de mora, atualização monetária e outros encargos da dívida ativa do ISS	2.000,00	2.000,00	2.000,00	2.000,00	1.339,23	66,96			
1.4 - Receita resultante do imposto de renda retido na fonte - IRRF	422.000,00	422.000,00	422.000,00	422.000,00	245.818,17	58,25			
2 - RECEITA DE TRANSFERÊNCIAS CONSTITUCIONAIS E LEGAIS	22.960.580,00	22.960.580,00	22.960.580,00	22.960.580,00	11.909.859,43	51,87			
2.1 - Cota parte do FPM	19.425.000,00	19.425.000,00	19.425.000,00	19.425.000,00	9.729.103,88	50,09			
2.1.1 - Parcela referente à CF, art. 159, I, alínea b	18.000.000,00	18.000.000,00	18.000.000,00	18.000.000,00	9.729.103,88	54,05			
2.1.2 - Parcela referente à CF, art. 159, I, alínea d	725.000,00	725.000,00	725.000,00	725.000,00	0,00	0,00			
2.1.3 - Parcela referente à CF, art. 159, I, alínea e	700.000,00	700.000,00	700.000,00	700.000,00	0,00	0,00			
2.2 - Cota parte do ICMS	3.081.900,00	3.081.900,00	3.081.900,00	3.081.900,00	1.713.392,63	55,60			
2.3 - ICMS - desoneração - L.C. 87/1996	8.100,00	8.100,00	8.100,00	8.100,00	0,00	0,00			
2.4 - Cota parte IPI - Exportação	10.580,00	10.580,00	10.580,00	10.580,00	6.474,77	61,20			
2.5 - Cota parte ITR	5.000,00	5.000,00	5.000,00	5.000,00	419,41	8,39			
2.6 - Cota parte IPVA	430.000,00	430.000,00	430.000,00	430.000,00	460.468,74	107,09			
2.7 - Cota parte IOF-ouro	0,00	0,00	0,00	0,00	0,00	0,00			
3 - TOTAL DA RECEITA DE IMPOSTOS (1 + 2)	23.972.754,00	23.972.754,00	23.972.754,00	23.972.754,00	12.651.288,10	52,77			
RECEITAS ADICIONAIS PARA FINANCIAMENTO DO ENSINO									
	PREVISÃO	PREVISÃO	PREVISÃO	PREVISÃO	RECEITAS REALIZADAS				
	INICIAL	ATUALIZADA	INICIAL	ATUALIZADA	ATÉ O BIMESTRE	%	(a)	(b)	(c) = (b/a)x100

4 - RECEITAS DE APLICAÇÃO FINANCEIRA DE OUTROS RECURSOS DE IMPOSTOS VINCULADOS AO ENSINO	0,00	0,00	0,00	0,00	0,00
	1.059.640,00	1.059.640,00	1.059.640,00	508.888,06	48,02
5 - RECEITAS DE TRANSFERÊNCIAS DO FNDE	453.360,00	453.360,00	453.360,00	189.785,62	41,86
5.1 - Transferências do salário-educação	0,00	0,00	0,00	0,00	0,00
5.2 - Transferências diretas - PDDE	219.480,00	219.480,00	219.480,00	124.006,00	56,50
5.3 - Transferências diretas - PNAE	226.800,00	226.800,00	226.800,00	195.096,44	86,02
5.4 - Transferências diretas - PNATE	160.000,00	160.000,00	160.000,00	0,00	0,00
5.5 - Outras transferências do FNDE	0,00	0,00	0,00	0,00	0,00
5.6 - Aplicação financeira dos recursos do FNDE	200.000,00	200.000,00	200.000,00	0,00	0,00
6 - RECEITAS DE TRANSFERÊNCIAS DE CONVÊNIOS	200.000,00	200.000,00	200.000,00	0,00	0,00
6.1 - Transferências de convênios	0,00	0,00	0,00	0,00	0,00
6.2 - Aplicação financeira dos recursos de convênios	0,00	0,00	0,00	0,00	0,00
7 - RECEITA DE OPERAÇÕES DE CRÉDITO	0,00	0,00	0,00	0,00	0,00
8 - OUTRAS RECEITAS PARA FINANCIAMENTO DO ENSINO	0,00	0,00	0,00	0,00	0,00
9 - TOTAL DAS RECEITAS ADICIONAIS PARA FINANCIAMENTO DO ENSINO (4+5+6+7+8)	1.259.640,00	1.259.640,00	1.259.640,00	508.888,06	40,40
FUNDEB					
RECEITAS DO FUNDEB					
10 - RECEITAS DESTINADAS AO FUNDEB	PREVISÃO INICIAL	PREVISÃO ATUALIZADA	PREVISÃO ATUALIZADA	RECEITAS REALIZADAS ATÉ O BIMESTRE	% (c) = (b/a)x100
10.1 - Cota-parte FPM destinado ao Fundeb (20% de 2.1.1)	4.307.116,00	4.307.116,00	4.307.116,00	2.381.955,27	55,30
10.2 - Cota-parte ICMS destinado ao Fundeb (20% de 2.2)	3.600.000,00	3.600.000,00	3.600.000,00	1.945.820,61	54,05
10.3 - Cota-parte ICMS-desonerção destinado ao Fundeb (20% de 2.3)	616.380,00	616.380,00	616.380,00	335.243,76	54,39
10.4 - Cota-parte IPI destinado ao Fundeb (20% de 2.4)	1.620,00	1.620,00	1.620,00	0,00	0,00
10.5 - Cota-parte ITR destinado ao Fundeb (20% de 2.5)	2.116,00	2.116,00	2.116,00	1.296,16	61,26
10.6 - Cota-parte IPVA destinado ao Fundeb (20% de 2.6)	1.000,00	1.000,00	1.000,00	66,48	6,65
11 - RECEITAS RECEBIDAS DO FUNDEB	86.000,00	86.000,00	86.000,00	99.528,26	115,73
11.1 - Transferência de recursos do Fundeb	9.024.116,00	9.024.116,00	9.024.116,00	5.387.351,68	59,70
11.2 - Complementação da União ao Fundeb	4.307.116,00	4.307.116,00	4.307.116,00	2.376.796,99	55,18
11.3 - Receita de aplicação financeira dos recursos do Fundeb	4.717.000,00	4.717.000,00	4.717.000,00	3.010.554,69	63,82
12 - RESULTADO LÍQUIDO DAS TRANSFERÊNCIAS DO FUNDEB (11.1 - 10)	0,00	0,00	0,00	-5.158,28	0,00

19.2 - Máximo de 40% dem despesa com MDE, que não remuneração do magistério
 $(14 - (16.2 + 17.2)) / ((11) \times 100)\%$ | 16,75 |

19.3 - Máximo de 5% não aplicado no exercício $(100 - (19.1 + 19.2))\%$ | 32,90 |

CONTROLE DA UTILIZAÇÃO DE RECURSOS NO EXERCÍCIO SUBSEQUENTE

	VALOR
20-Recursos recebidos do fundeb em 2018 que não foram utilizados	0,00
21-Despesas custeadas com o saldo do item 20 até o 1º trimestre de 2019	0,00

MANUTENÇÃO E DESENVOLVIMENTO DO ENSINO - DESPESAS CUSTEADAS COM A RECEITA RESULTANTE DE IMPOSTOS E RECURSOS DO FUNDEB

DESPESAS COM AÇÕES TÍPICAS DE MDE	DOTAÇÃO		DOTAÇÃO		DESPESAS EMPENHADAS		DESPESAS LIQUIDADAS	
	INICIAL	ATUALIZADA	ATÉ O BIMESTRE	%	ATÉ O BIMESTRE	%	ATÉ O BIMESTRE	%
	(a)	(d)	(e)	(f)=(e/d)x100	(g)	(h)=(g/d)x100		
22-Educação infantil	145.250,00	144.863,01	29.208,60	20,16	600,00	0,41		
22.1 - Creche	0,00	0,00	0,00	0,00	0,00	0,00		
22.1.1 - Despesas custeadas com recursos do FUNDEB	0,00	0,00	0,00	0,00	0,00	0,00		
22.1.2 - Despesas custeadas com outros recursos de impostos	0,00	0,00	0,00	0,00	0,00	0,00		
22.2 - Pré-escola	145.250,00	144.863,01	29.208,60	20,16	600,00	0,41		
22.2.1 - Despesas custeadas com recursos do FUNDEB	0,00	0,00	0,00	0,00	0,00	0,00		
22.2.2 - Despesas custeadas com outros recursos de impostos	145.250,00	144.863,01	29.208,60	20,16	600,00	0,41		
23-Ensino fundamental	10.498.116,00	9.966.027,52	6.732.733,69	67,56	4.518.744,18	45,34		
23.1 - Despesas custeadas com recursos do Fundeb	8.984.116,00	9.019.188,58	6.635.077,69	73,57	4.468.870,06	49,55		
23.2 - Despesas custeadas com outros recursos de impostos	1.514.000,00	946.838,94	97.656,00	10,31	49.874,12	5,27		
24-Ensino médio	0,00	30.000,00	0,00	0,00	0,00	0,00		
25-Ensino superior	0,00	0,00	0,00	0,00	0,00	0,00		
26-Ensino profissional não integrado ao ensino regular	0,00	0,00	0,00	0,00	0,00	0,00		
27-Outras	1.976.660,20	2.024.379,22	1.176.051,63	58,09	751.821,02	37,14		
28 - Total de despesas com ações típicas de MDE (22+23+24+25+26+27)	12.620.026,20	12.165.269,75	7.937.993,92	65,25	5.271.165,20	43,33		

DEDUÇÕES CONSIDERADAS PARA FINS DO LIMITE CONSTITUCIONAL

	VALOR
29-Resultado líquido das transferências do Fundeb = (12)	-5.158,28
30-Despesas custeadas com a complementação do Fundeb no exercício	0,00

32-Despesas custeadas com superavit financeiro do exercício anterior de outros recursos	0,00	
33-Restos a pagar inscritos no exercício sem disponibilidade financeira, de recursos de impostos vinculados ao ensino	0,00	
34-Cancelamento no exercício de restos a pagar inscritos com dispon. de recursos de impostos vinculados ao ensino = (45j)	0,00	
35-Total das deduções para fins do limite constitucional (29+30+31+32+33+34+35)	-5.158,28	
36-Total das despesas para fins de limite ((22 + 23) - 36)	4.524.502,46	
37-Percentual de aplicação em MDE sobre a receita líquida de impostos ((37)/(3) x 100)% - Limite constitucional 25%	35,76	

OUTRAS INFORMAÇÕES PARA CONTROLE

OUTRAS DESPESAS CUSTEADAS COM RECEITAS ADICIONAIS PARA FINANCIAMENTO DO ENSINO	DOTAÇÃO		DESPESAS EMPENHADAS		DESPESAS LIQUIDADAS	
	INICIAL	ATUALIZADA	ATÉ O BIMESTRE	%	ATÉ O BIMESTRE	%
	(d)	(e)	(f)=(e/d)x100	(g)	(h)=(g/d)x100	
38 - Despesas custeadas com a aplicação financeira de outros recursos de impostos vinculados ao ensino	0,00	0,00	0,00	0,00	0,00	0,00
39 - Despesas custeadas com a contribuição social do salário-educação	453.360,00	453.360,00	0,00	0,00	0,00	0,00
40 - Despesas custeadas com operações de crédito	0,00	0,00	0,00	0,00	0,00	0,00
41 - Despesas custeadas com outras receitas para financiamento do en	806.280,00	726.280,00	154.625,52	21,29	99.942,42	13,76
42 - Total das outras despesas custeadas com receitas adicionais para financiamento do ensino (39+40+41+42)	1.259.640,00	1.179.640,00	154.625,52	13,11	99.942,42	8,47
43 - Total geral das despesas com educação (44)=(28+43)	13.879.666,20	13.344.909,75	8.092.619,44	60,64	5.371.107,62	40,25

RESTOS A PAGAR INSCRITOS COM DISPONIBILIDADE FINANCEIRA
 DE RECURSOS DE IMPOSTOS VINCULADOS AO ENSINO

SALDO ATÉ O BIMESTRE
 CANCELADO EM 2019 (j)

44 - Restos a pagar de despesas com MDE			243.303,86					0,00	
44.1 - Executadas com recursos de impostos vinculados ao ensino			121.651,93					25,45	
44.2 - Executadas com recursos do FUNDEB			121.651,93					49,33	
CONTROLE DA DISPONIBILIDADE FINANCEIRA									
45-DISPONIBILIDADE FINANCEIRA EM 31 DE DEZEMBRO DE 2018					139.036,30			0,00	
46-(+) INGRESSO DE RECURSOS ATÉ O BIMESTRE					5.387.351,68			189.785,62	
47-(-) PAGAMENTOS EFETUADOS ATÉ O BIMESTRE					0,00			0,00	
47.1-(-) Orçamento do exercício					4.348.478,57			189.785,62	
47.2-(-) Restos a pagar					0,00			0,00	
48-(+) RECEITA DE APLICAÇÃO FINANCEIRA DOS RECURSOS ATÉ O BIMESTRE					0,00			0,00	
49-(=)DISPONIBILIDADE FINANCEIRA ATÉ O BIMESTRE					1.177.909,41			0,00	
51-(+) Ajustes					0,00			0,00	
51.1 - Retenções					0,00			0,00	
51.2 - Conciliação bancária					0,00			0,00	
52-(=)SALDO FINANCEIRO CONCILIADO					0,00			0,00	
					0,00			0,00	

FONTE: SISTEMA: Aspec Informática - UNIDADE RESPONSÁVEL: Prefeitura Municipal de Cariri - DATA DA EMISSÃO: 24/07/2019 - HORA DA EMISSÃO: 13:52:31

Notas: Limites mínimos anuais a serem cumpridos no encerramento do exercício

Art. 21. Inciso 2º, Lei 11.494/2007: Até 5% dos recursos recebidos à conta dos fundos, inclusive relativos à complementação da união recebidos nos termos do Inciso 1º do art. 6º desta Lei, poderão ser utilizados no 1º trimestre do exercício imediatamente subsequente, mediante abertura de crédito adicional.

Caput do Artigo 212 da CF/1988.

Os valores referentes à parcela dos restos a pagar inscritos em disponibilidade financeira vinculada à educação deverão ser informadas somente no RREO do último bimestre do exercício.

Limites mínimos anuais a serem cumpridos no encerramento do exercício, no âmbito de atuação prioritária, conforme LDB, art. 11, V.

Nos cinco primeiros bimestres do exercício o acompanhamento poderá ser feito com base na despesa empenhada ou na despesa liquidada. No último bimestre do exercício, o valor deverá corresponder ao total da despesa empenhada.

Essa coluna poderá ser apresentada somente no último bimestre.

JOSE FERNANDES FERREIRA
PREFEITO MUNICIPAL

ETCAM - ESC TEC CONT & ASS MUN LTDA -
Asses. Contábil - CE-000437/0-0

RAQUEL DA SILVA FERREIRA
SECRETARIA DE ADMINISTRAÇÃO E FINANÇAS

RREO - ANEXO 12 (LC 141/2012, art.35)

R\$ 1,00

RECEITAS PARA APURAÇÃO DA APLICAÇÃO EM AÇÕES E SERVIÇOS PÚBLICOS DE SAÚDE	PREVISÃO		PREVISÃO		RECEITAS REALIZADAS	
	INICIAL	ATUALIZADA	INICIAL	ATUALIZADA	ATÉ O BIMESTRE	%
	(a)	(b)	(a)	(b)	(b/a)x100	
RECEITAS DE IMPOSTOS LÍQUIDA (I)						
Imposto Predial e Territorial Urbano - IPTU	1.012.174,00	1.012.174,00	1.012.174,00	741.428,67	73,25	
Imposto Sobre Transmissão de Bens Intervivos - ITBI	9.374,00	9.374,00	9.374,00	15.478,30	165,12	
Imposto Sobre Serviços de Qualquer Natureza - ISS	6.800,00	6.800,00	6.800,00	1.356,00	19,94	
Imposto de Renda Retido na Fonte - IRRF	568.000,00	568.000,00	568.000,00	471.585,56	83,03	
Multas, Juros de Mora e Outros Encargos de Impostos	422.000,00	422.000,00	422.000,00	245.818,17	58,25	
Dívida Ativa de Impostos	2.000,00	2.000,00	2.000,00	1.359,56	67,98	
Multas, Juros de Mora e Outros Encargos da Dívida Ativa	2.300,00	2.300,00	2.300,00	5.193,90	225,82	
RECEITAS DE TRANSFERÊNCIAS CONSTITUCIONAIS E LEGAIS (II)						
Cota Parte FPM	21.535.580,00	21.535.580,00	11.909.859,43	637,18	37,48	
Cota Parte ITR	18.000.000,00	18.000.000,00	9.729.103,88	54,05		
Cota Parte IPVA	5.000,00	5.000,00	419,41	8,39		
Cota Parte ICMS	430.000,00	430.000,00	460.468,74	107,09		
Cota Parte IPI - Exportação	3.081.900,00	3.081.900,00	1.713.392,63	55,60		
Compensações Financeiras Provenientes de Impostos e Transferências Constitucionais	10.580,00	10.580,00	6.474,77	61,20		
Desoneração ICMS LC 87/97	8.100,00	8.100,00	0,00	0,00		
Outras	8.100,00	8.100,00	0,00	0,00		
TOTAL DE RECEITAS PARA APURAÇÃO EM AÇÕES E SERVIÇOS PÚBLICOS DE SAÚDE(III) = I+II	22.547.754,00	22.547.754,00	12.651.288,10	56,11		
RECEITAS ADICIONAIS PARA FINANCIAMENTO DA SAÚDE						
TRANSFERÊNCIAS DE RECURSOS DO SISTEMA ÚNICO DE SAÚDE - SUS						
Provenientes da União	3.796.200,00	3.796.200,00	1.655.938,13	43,62		
Provenientes do Estado	3.796.200,00	3.796.200,00	1.655.938,13	43,62		
Provenientes de outros Municípios	0,00	0,00	0,00	0,00		
Outras Receitas do SUS	0,00	0,00	0,00	0,00		
TRANSFERÊNCIAS VOLUNTÁRIAS						
RECEITAS DE OPERAÇÕES DE CRÉDITO VINCULADAS À SAÚDE	2.835.000,00	2.835.000,00	0,00	0,00		

OUTRAS RECEITAS PARA FINANCIAMENTO DA SAÚDE		11.925,00	11.925,00	8.319,95	69,77
TOTAL DE RECEITAS ADICIONAIS PARA FINANCIAMENTO DA SAÚDE		6.643.125,00	6.643.125,00	1.664.258,08	25,05
DESPESAS COM SAÚDE (por grupo de natureza de despesa)	DOTAÇÃO INICIAL	DOTAÇÃO ATUALIZADA (e)	DESPESAS EMPENHADAS ATÉ O BIMESTRE (f)	DESPESAS EMPENHADAS ATÉ O BIMESTRE (g)	DESPESAS LIQUIDADAS ATÉ O BIMESTRE (g/e) x 100 (%)
			(f/e) x 100 (%)	(g)	(g/e) x 100 (%)
DESPESAS CORRENTES	8.988.779,50	9.463.673,51	6.160.472,59	4.469.210,13	47,22
Pessoal e Encargos Sociais	4.759.643,00	5.043.643,02	3.983.322,06	2.793.812,27	55,39
Juros e Encargos da Dívida	0,00	0,00	0,00	0,00	0,00
Outras Despesas Correntes	4.229.136,50	4.420.030,49	2.177.150,53	1.675.397,86	37,90
DESPESAS DE CAPITAL	3.317.151,30	3.226.125,88	666.345,25	647.356,69	20,07
Investimentos	3.215.451,30	3.124.425,88	666.345,25	647.356,69	20,72
Inversões Financeiras	0,00	0,00	0,00	0,00	0,00
Amortização de Dívidas	101.700,00	101.700,00	0,00	0,00	0,00
TOTAL DAS DESPESAS COM SAÚDE (IV)	12.305.930,80	12.689.799,39	6.826.817,84	5.116.566,82	40,32
DESPESAS COM SAÚDE NÃO COMPUTADAS PARA FINS DE APURAÇÃO DO PERCENTUAL MÍNIMO	DOTAÇÃO INICIAL	DOTAÇÃO ATUALIZADA	DESPESAS EMPENHADAS ATÉ O BIMESTRE (h)	DESPESAS EMPENHADAS ATÉ O BIMESTRE (i)	DESPESAS LIQUIDADAS ATÉ O BIMESTRE (i/IVg) x 100 (%)
			(h/IVf) x 100 (%)	(i)	(i/IVg) x 100 (%)
DESPESAS COM INATIVOS E PENSIONISTAS	0,00	0,00	0,00	0,00	0,00
DESPESAS COM ASSISTÊNCIA À SAÚDE QUE NÃO ATENDE AO PRINCÍPIO DE ACESSO UNIVERSAL	0,00	0,00	0,00	0,00	0,00
DESPESAS CUSTEADAS COM OUTROS RECURSOS	6.548.200,00	7.886.174,59	4.037.912,41	3.152.126,24	39,97
Recursos de Transferências do Sistema Único de Saúde - SUS	3.796.200,00	5.134.174,59	3.412.706,97	2.526.920,80	49,22
Recursos de Operações de Crédito	0,00	0,00	0,00	0,00	0,00
Outros Recursos	2.752.000,00	2.752.000,00	625.205,44	625.205,44	22,72
OUTRAS AÇÕES E SERVIÇOS NÃO COMPUTADOS	0,00	0,00	0,00	0,00	0,00
RESTOS A PAGAR NÃO PROCESSADOS INSCRITOS INDEVIDAMENTE NO EXERCÍCIO	—	—	0,00	0,00	—
SEM DISPONIBILIDADE FINANCEIRA	—	—	0,00	0,00	—
DESPESAS CUSTEADAS COM DISPONIBILIDADE DE CAIXA VINCULADA AOS RESTOS A PAGAR CANCELADOS	0,00	0,00	0,00	0,00	0,00
DESPESAS CUSTEADAS COM RECURSOS VINCULADOS A PARCELA DO PERCENTUAL MÍNIMO	—	—	—	—	—

QUE NÃO FOI APLICADA EM AÇÕES E SERVIÇOS DE EM EXERCÍCIOS ANTERIORES	0,00	0,00	0,00	0,00	0,00	0,00	0,00
TOTAL DAS DESPESAS COM NÃO COMPUTADAS (V)	6.548.200,00	7.886.174,59	4.037.912,41	51,20	3.152.126,24	39,97	
TOTAL DAS DESPESAS COM AÇÕES E SERVIÇOS PÚBLICOS DE SAÚDE (VI)=(IV-V)	5.757.730,80	4.803.624,80	2.788.905,43	58,06	1.964.440,58	40,89	

PERCENTUAL DE APLICAÇÃO EM AÇÕES E SERVIÇOS PÚBLICOS DE SAÚDE SOBRE A RECEITAS DE IMPOSTOS
 LÍQ.E TRANSF.CONSTITUC.E LEGAIS - (VII%=(VI(h ou i)/IIIB)*100 - LIMITE CONSTITUCIONAL 15%
 VALOR REFERENTE A DIFERENÇA ENTRE O VALOR EXECUTADO E O LIMITE MÍNIMO
 CONSTITUCIONAL (VI(h ou i) - (15XIIIB)/100)

15,53
 66.747,37

EXECUÇÃO DE RESTOS A PAGAR NÃO PROCESSADOS COM DISPONIBILIDADE DE CAIXA	INSCRITOS	CANCELADOS/ PRESCRITOS	PAGOS	A PAGAR	PARCELA CONSIDERADA	NO LIMITE
Inscritos em 2018	0,00	0,00	0,00	0,00	0,00	0,00
Inscritos em 2017	0,00	0,00	0,00	0,00	0,00	0,00
Inscritos em 2016	0,00	0,00	0,00	0,00	0,00	0,00
Inscritos em 2015	0,00	0,00	0,00	0,00	0,00	0,00
Inscritos em exercícios anteriores a 2015	0,00	0,00	0,00	0,00	0,00	0,00
TOTAL (VIII)	0,00	0,00	0,00	0,00	0,00	0,00

CONTROLE DE RESTOS A PAGAR CANCELADOS OU PRESCRITOS PARA FINS DE APLICAÇÃO DA DISPONIBILIDADE DE CAIXA CONFORME Art 24, Par 1º, 2º	RESTOS A PAGAR CANCELADOS OU PRESCRITOS		SALDO FINAL (NÃO APLICADO)
	SALDO INICIAL	DESPESAS CUSTEADAS NO EXERC. DE REFERENCIA	
Restos a pagar cancelados ou prescritos em 2019	0,00	0,00	0,00
Restos a pagar cancelados ou prescritos em 2018	0,00	0,00	0,00
Restos a pagar cancelados ou prescritos em 2017	0,00	0,00	0,00
Restos a pagar cancelados ou prescritos em 2016	0,00	0,00	0,00
Restos a pagar cancelados ou prescritos em exercícios anteriores a 2015	0,00	0,00	0,00
Total	0,00	0,00	0,00
		LIMITE NÃO CUMPRIDO	

CONTROLE DO VALOR REFERENTE AO PERCENTUAL MÍNIMO NÃO CUMPRIDO EM EXERCÍCIOS ANTERIORES PARA FINS DE APLICAÇÃO DOS RECURSOS VINCULADOS CONFORME ARTS 25 E 26	SALDO		DESPESAS CUSTEADAS NO		SALDO FINAL	
	INICIAL	EXERC. DE REFERENCIA	EXERC. DE REFERENCIA	(NÃO APLICADO)		
Restos a pagar cancelados ou prescritos em 2019	0,00	0,00	0,00	0,00	0,00	0,00
Restos a pagar cancelados ou prescritos em 2018	0,00	0,00	0,00	0,00	0,00	0,00
Restos a pagar cancelados ou prescritos em 2017	0,00	0,00	0,00	0,00	0,00	0,00
Restos a pagar cancelados ou prescritos em 2016	0,00	0,00	0,00	0,00	0,00	0,00
Restos a pagar cancelados ou prescritos em exercícios anteriores a 2015	0,00	0,00	0,00	0,00	0,00	0,00
Total	0,00	0,00	0,00	0,00	0,00	0,00

DESPESAS COM SAÚDE (por subfunção)	DOTAÇÃO		DOTAÇÃO		DESPESAS EMPENHADAS		DESPESAS LIQUIDADAS	
	INICIAL	ATUALIZADA	ATÉ O BIMESTRE	%	ATÉ O BIMESTRE	%	(m)	(m/total m)x100
Atenção básica	3.970.600,00	4.204.150,01	2.838.338,30	41,58	1.951.531,21	38,14		
Assistência hospitalar e ambulatorial	3.601.400,00	3.797.425,00	2.060.316,78	30,18	1.561.766,23	30,52		
Suporte profilático e terapêutico	138.000,00	138.000,00	690,00	0,01	690,00	0,01		
Vigilância sanitária	0,00	0,00	0,00	0,00	0,00	0,00		
Vigilância epidemiológica	358.200,00	358.200,00	258.785,32	3,79	165.133,37	3,23		
Alimentação e nutrição	0,00	0,00	0,00	0,00	0,00	0,00		
Outras subfunções	4.237.730,80	4.192.024,38	1.668.687,44	24,44	1.437.446,01	28,09		
TOTAL DE DESPESAS	12.305.930,80	12.689.799,39	6.826.817,84	100,00	5.116.566,82	100,00		

RELATÓRIO RESUMIDO DA EXECUÇÃO ORÇAMENTÁRIA
DEMONSTRATIVO DAS RECEITAS DE IMPOSTOS E
DAS DESPESAS PRÓPRIAS COM SAÚDE
ORÇAMENTOS FISCAL E DA SEGURIDADE SOCIAL
3º bimestre de 2019 (Maio a Junho)

JOSÉ FERNANDES FERREIRA
PREFEITO MUNICIPAL

ETCAN - ESC TEC CONT & ASS MUN LTDA -
Asses. Contábil - CE-000437/0-0

RAQUEL DA SILVA FERREIRA

SECRETARIA DE ADMINISTRAÇÃO E FINANÇAS


3º bimestre de 2019 (Maio a Junho)

RREO - Anexo 13 (Lei no. 11.079 de 30.12.2004, arts 22,25 e 28)


R\$ 1,00

IMPACTOS DAS CONTRATAÇÕES DE PPP	SALDO TOTAL EM		REGISTROS EFETUADOS EM 2019											
	31 DE DEZEMBRO DO	EXERCÍCIO ANTERIOR	No bimestre	Até o bimestre	<2021>	<2020>	<2021>	<2022>	<2023>	<2024>	<2025>	<2026>	<2027>	<2028>
TOTAL DE ATIVOS														
Ativos constituídos pela SPE														
TOTAL DE PASSIVOS														
Obrigações decorrentes de ativos constituídos pela SPE														
Provisões de PPP														
Outros passivos														
ATOS POTENCIAIS PASSIVOS														
Obrigações contratuais														
Riscos não Provisionados														
Garantias concedidas														
Outros Passivos Contingentes														
DESPESAS DE PPP	EXERCÍCIO ANTERIOR	EXERCÍCIO	<2020>	<2021>	<2022>	<2023>	<2024>	<2025>	<2026>	<2027>	<2028>			
Do ente federado, exceto (A) - (I)														
Das estatais não-dependentes (A)														
TOTAL DAS DESPESAS														
PPP A CONTRATAR (II)														
RECEITA CORRENTE LÍQUIDA(RCL)(III)	45.279.655,85	47.809.276,79												
TOTAL DAS DESPESAS CONSIDERADAS PARA O LIMITE (IV=I+II)														
TOTAL DAS DESPESAS/RCL(%) (V=IV/III)	0,00	0,00												

FONTE: SISTEMA: Aspec Informática - UNIDADE RESPONSÁVEL: Prefeitura Municipal de Cariús - ~~DATA DA EMISSÃO: 24/07/2019~~ - HORA DA EMISSÃO: 13:54:30



JOSE FERNANDES FERREIRA
PREFEITO MUNICIPAL



RAQUEL DA SILVA FERREIRA
SECRETARIA DE ADMINISTRAÇÃO E FINANÇAS

LRF, Art. 48, Anexo XIV

R\$ 1,00

BALANÇO ORÇAMENTÁRIO		Até o Bimestre
RECEITAS		
Previsão Inicial da Receita		46.773.474,00
Previsão Atualizada da Receita		46.773.474,00
Receitas Realizadas		23.128.004,87
Deficit Orçamentário		0,00
Saldos de Exercícios Anteriores (Utilizados para créditos Adicionais)		0,00
DESPESAS		
Dotação inicial		46.773.474,00
Créditos Adicionais		0,00
Dotação Atualizada		46.773.474,00
Despesas Empenhadas		29.718.880,26
Despesas Liquidadas		22.982.185,31
Despesas Pagas		21.236.469,25
Superavit Orçamentário		145.819,56
DESPESAS POR FUNÇÃO/SUBFUNÇÃO		
Despesas Empenhadas		29.718.880,26
Despesas Liquidadas		22.982.185,31
RECEITA CORRENTE LÍQUIDA - RCL		Até o Bimestre
Receita Corrente Líquida		47.809.276,79
RECEITAS E DESPESAS DOS REGIMES DE PREVIDÊNCIA		
Regime Próprio de Previdência dos Servidores Públicos-Plano Previdenciário		
Receitas Previdenciárias Realizadas (I)		0,00
Despesas Previdenciárias Liquidadas (II)		0,00
Resultado Previdenciárias (III) = (I - II)		0,00
Regime Próprio de Previdência dos Servidores Públicos-Plano Financeiro		
Receitas Previdenciárias Realizadas (IV)		0,00
Despesas Previdenciárias Liquidadas (V)		0,00
Resultado Previdenciário (VI) = (IV - V)		0,00

RESULTADOS NOMINAL E PRIMÁRIO			
	Meta fixada no AMF da LDO (a)	Resultado apurado até o bimestre (b)	% em relação à meta (b/a)
Resultado Nominal	0,00	-752.001,71	0,00 %
Resultado Primário	0,00	-674.195,95	0,00 %


RESTOS A PAGAR POR PODER E MINISTÉRIO PÚBLICO					
	Inscrição	Cancelamento Até o Bimestre	Pagamento Até o Bimestre	Saldo a Pagar	
RESTOS A PAGAR PROCESSADOS	2.900.054,21	0,00	2.436.984,70	463.069,51	
Poder Executivo	2.900.024,21	0,00	2.436.984,70	463.039,51	
Poder Legislativo	30,00	0,00	0,00	30,00	
Poder Judiciário	0,00	0,00	0,00	0,00	
Ministério Público	0,00	0,00	0,00	0,00	
RESTOS A PAGAR NÃO PROCESSADOS	498.028,39	12.023,27	394.635,87	91.369,25	
Poder Executivo	498.028,39	12.023,27	394.635,87	91.369,25	
Poder Legislativo	0,00	0,00	0,00	0,00	
Poder Judiciário	0,00	0,00	0,00	0,00	
Ministério Público	0,00	0,00	0,00	0,00	
TOTAL	3.398.082,60	12.023,27	2.831.620,57	566.462,03	

DESPESAS COM AÇÕES TÍPICAS DE MANUTENÇÃO E DESENVOLVIMENTO DO ENSINO			
	Valor Apurado Até o Bimestre	Limites Constitucionais Anuais	
		% Mínimo a Aplicar no Exercício	% Aplicado Até o Bimestre
Mínimo Anual de <25% das receitas de impostos na manutenção e Desenvolvimento do Ensino	4.524.502,46	25%	35,76
Mínimo Anual de 60% do FUNDEB na Remuneração do Magistério com Ensino Fundamental e Médio	0,00	60%	0,00
Mínimo Anual de 60% do FUNDEB na Remuneração do Magistério com Educ. Infantil e Ensino Fundamental	2.712.392,89	60%	0,00
Complementação da União ao FUNDEB	0,00	0	0,00


RECEITAS DE OPERAÇÕES DE CRÉDITO E DESPESAS DE CAPITAL	Valor Apurado Até		Saldo	
	o Bimestre	a Realizar		
Receitas de operações de Crédito	0,00	0,00		
Despesa de Capital Líquida	0,00	0,00		
PROJEÇÃO ATUARIAL DOS REGIMES DE PREVIDÊNCIA				
	EXERCÍCIO	EXERCÍCIO	10o. EXERCÍCIO	20o. EXERCÍCIO
				35o. EXERCÍCIO
Plano Previdenciário				
Receitas Previdenciárias (I)	0,00	0,00	0,00	0,00
Despesas Previdenciárias (II)	0,00	0,00	0,00	0,00
Resultado Previdenciário (I - II)	0,00	0,00	0,00	0,00
Plano Financeiro				
Receitas Previdenciárias (IV)				
Despesas Previdenciárias (V)				
Resultado Previdenciário (IV - V)				
DESPESAS COM AÇÕES E SERVIÇOS PÚBLICOS DE SAÚDE				
	Valor Apurado		Limites Constitucionais Anuais	
	Até o Bimestre	no Exercício	% Mínimo a Aplicar	% Aplicado Até o Bimestre
Despesas com Ações e Serviço Público de Saúde executadas com recursos de impostos	1.964.440,58		15,00 %	15,53 %
DESPESAS DE CARÁTER CONTINUADO DERIVADAS DE PPP				
	Valor Apurado no			
	Exercício Corrente			

Total das Despesas / RCL (%)		%
------------------------------	--	---

FONTE: SISTEMA: Aspec Informática - Unidade Responsável: Prefeitura Municipal de Cariús - DATA DA EMISSÃO: 24/07/2019 - HORA DA EMISSÃO: 13:58:08



JOSE FERNANDES FERREIRA
PREFEITO MUNICIPAL
ETCAM - ESC TEC CONT & ASS MÚN LTDA -
Asses. Contábil - CE-000437/0-0



RAQUEL DA SILVA FERREIRA
SECRETARIA DE ADMINISTRAÇÃO E FINANÇAS