



# RELATÓRIO RESUMIDO DE EXECUÇÃO ORÇAMENTÁRIA - R.R.E.O. -

## 4º BIMESTRE (Julho e Agosto)

# 2019

Cariús - Ce, 26 de agosto de 2019.

Ofício N° 114 - GAB / 2019  
Ao: Presidente do TCM  
Ref. Relatórios da LRF

Senhor Presidente,

Em cumprimento ao que estabelece o Art. 7º da Instrução Normativa n° 03/2000 do TCM, estamos enviando a esse Tribunal de Contas dos Municípios, os **Relatórios Resumidos de Execução Orçamentária – RREO** e segue a mídia contendo os arquivos em formato JPG em consonância com o que determina o art 2º, inc. V da instrução normativa de número 03/2000 de 21 de dezembro de 2000, acrescentado pelo Art. 8º da Instrução Normativa N° 01/2007, de 12 de abril de 2007, conforme período abaixo indicados:

**1. RREO – Relatório Resumido da Execução Orçamentário Período correspondente: 4º Bimestre de 2019 (julho/agosto)**

**1.1. Anexos que acompanham o RREO:**


- ◆ Balanço Orçamentário
- ◆ Despesas por função/subfunção
- ◆ Receita Corrente Líquida
- ◆ Demonstrativo do Resultado Primário e Nominal
- ◆ Demonstrativo das Rec. e Desp. com Manut. e Desenv. do Ensino-MDE
- ◆ Demonstrativo das Rec. de Impostos e Desp. Próprias com Saúde
- ◆ Demonstrativo dos Restos a Pagar
- ◆ Demonstrativo Simplificado do RREO – Fiscal e Seguridade Social





Sendo o que se apresenta para o momento, aproveitamos a oportunidade para reafirmar a V.Exa., protestos de apreço e consideração.

Atenciosamente;

  
José Fernandes Ferreira  
Prefeito Municipal



## EDITAL DE PUBLICAÇÃO

O prefeito Municipal de Cariús, no uso de suas atribuições que lhe são conferidas pela Lei Orgânica Municipal, e de conformidade com a determinação contida na Lei complementar Nº 101, DE 04 DE MAIO de 2000 (Lei de Responsabilidade Fiscal), **AUTORIZA** a publicação mediante afixação na Secretaria da Câmara e da Prefeitura Municipal, na mídia eletrônica, com os seguintes endereços na INTERNET: <http://www.carius.ce.gov.br/a-prefeitura/governo-transparente>, e em demais locais de amplo acesso público, para a divulgação nesta data do **RREO – Relatório Resumido de Execução Orçamentária** (arts.52 e 53, Lei Complementar Nº 101/2000), referente ao **4º. Bimestre/2019**.

Paço da PREFEITURA MUNICIPAL DE CARIÚS, em 26 de agosto de 2019.

Atenciosamente;

  
José Fernandes Ferreira  
Prefeito Municipal

RREO - ANEXO 1 (LRF, Art. 52, inciso I, alínea 'a' e 'b' do inciso II e § 1o.) R\$ 1,00

| RECEITAS ORÇAMENTÁRIAS  | PREVISÃO INICIAL | PREVISÃO ATUALIZADA | RECEITAS REALIZADAS |       |                    | SALDO A REALIZAR (a-c) |
|---|------------------|---------------------|---------------------|-------|--------------------|------------------------|
|   |                  |                     | NO BIMESTRE (b)     | % b/a | ATÉ O BIMESTRE (c) |                        |
| RECEITAS (exceto intra-orçamentárias) (I)   | 46.773.474,00    | 46.773.474,00       | 6.397.254,94        | 13,68 | 29.525.259,81      | 17.248.214,19          |
| RECEITAS CORRENTES  | 37.243.474,00    | 37.243.474,00       | 6.397.254,94        | 17,18 | 29.472.559,81      | 7.770.914,19           |
| IMPOSTOS, TAXAS E CONTRIBUIÇÕES DE MELHORIA   | 1.059.374,00     | 1.059.374,00        | 205.958,37          | 19,44 | 982.477,71         | 76.896,29              |
| Impostos  | 1.012.174,00     | 1.012.174,00        | 202.278,47          | 19,98 | 943.707,14         | 68.466,86              |
| Taxas   | 47.200,00        | 47.200,00           | 3.679,90            | 7,80  | 38.770,57          | 8.429,43               |
| Contribuição de melhoria  | 0,00             | 0,00                | 0,00                | 0,00  | 0,00               | 0,00                   |
| CONTRIBUIÇÕES   | 355.000,00       | 355.000,00          | 85.392,56           | 18,42 | 295.238,19         | 59.761,81              |
| Contribuições sociais   | 0,00             | 0,00                | 0,00                | 0,00  | 0,00               | 0,00                   |
| Contribuições econômicas  | 0,00             | 0,00                | 0,00                | 0,00  | 0,00               | 0,00                   |
| Contribuição para entidades privadas de serviço social e de formação profissional.    | 0,00             | 0,00                | 0,00                | 0,00  | 0,00               | 0,00                   |
| Contribuição para o custeio do serviço de iluminação pública                          | 355.000,00       | 355.000,00          | 65.392,56           | 18,42 | 295.238,19         | 59.761,81              |
| RECEITA PATRIMONIAL   | 304.000,00       | 304.000,00          | 19.282,33           | 6,34  | 89.137,45          | 214.862,55             |
| Exploração do Patrimônio Imobiliário do Estado  | 25.000,00        | 25.000,00           | 2.205,79            | 8,82  | 9.814,23           | 15.185,77              |
| Valores mobiliários   | 279.000,00       | 279.000,00          | 17.076,54           | 6,12  | 79.323,22          | 199.676,78             |
| Delegação de Serviços Públicos Mediante Concessão, Permissão, Autorização ou Licença. | 0,00             | 0,00                | 0,00                | 0,00  | 0,00               | 0,00                   |
| Exploração de Recursos Naturais.  | 0,00             | 0,00                | 0,00                | 0,00  | 0,00               | 0,00                   |
| Exploração do Patrimônio Intangível.  | 0,00             | 0,00                | 0,00                | 0,00  | 0,00               | 0,00                   |
| Cessão de Direitos.   | 0,00             | 0,00                | 0,00                | 0,00  | 0,00               | 0,00                   |
| Demais Receitas Patrimoniais.   | 0,00             | 0,00                | 0,00                | 0,00  | 0,00               | 0,00                   |
| RECEITA AGROPECUÁRIA  | 0,00             | 0,00                | 0,00                | 0,00  | 0,00               | 0,00                   |
| RECEITA INDUSTRIAL  | 255.000,00       | 255.000,00          | 0,00                | 0,00  | 0,00               | 255.000,00             |
| RECEITA DE SERVIÇOS   | 255.000,00       | 255.000,00          | 0,00                | 0,00  | 0,00               | 255.000,00             |
| Serviços Administrativos e Comerciais Gerais  | 0,00             | 0,00                | 0,00                | 0,00  | 0,00               | 0,00                   |
| Serviços e Atividades Referentes à Navegação e ao Transporte                          | 0,00             | 0,00                | 0,00                | 0,00  | 0,00               | 0,00                   |
| Serviços e Atividades Referentes à Saúde  | 0,00             | 0,00                | 0,00                | 0,00  | 0,00               | 0,00                   |
| Serviços e Atividades Financeiras   | 0,00             | 0,00                | 0,00                | 0,00  | 0,00               | 0,00                   |
| Outros Serviços   | 0,00             | 0,00                | 0,00                | 0,00  | 0,00               | 0,00                   |
| TRANSFERÊNCIAS CORRENTES  | 35.015.100,00    | 35.015.100,00       | 6.084.237,87        | 17,38 | 27.968.383,00      | 7.046.717,00           |

RELATÓRIO RESUMIDO DA EXECUÇÃO ORÇAMENTÁRIA  
 BALANÇO ORÇAMENTÁRIO  
 ORÇAMENTOS FISCAL E DA SEGURIDADE SOCIAL  
 4º bimestre de 2019 (Julho a Agosto)

|  |               |               |              |       |               |       |              |
|--|---------------|---------------|--------------|-------|---------------|-------|--------------|
| Transferências da União e de suas Entidades                          | 26.198.800,00 | 26.198.800,00 | 4.654.480,37 | 17,77 | 22.405.618,63 | 85,52 | 3.793.181,37 |
| Transferências dos Estados e do Distrito Federal e de suas Entidades | 4.509.184,00  | 4.509.184,00  | 771.273,68   | 17,10 | 2.527.483,56  | 56,05 | 1.981.700,44 |
| Transferências dos Municípios e de suas Entidades                    | 0,00          | 0,00          | 0,00         | 0,00  | 0,00          | 0,00  | 0,00         |
| Transferências de Instituições Privadas                              | 0,00          | 0,00          | 0,00         | 0,00  | 0,00          | 0,00  | 0,00         |
| Transferências de Outras Instituições Públicas                       | 4.307.116,00  | 4.307.116,00  | 658.483,82   | 15,29 | 3.035.280,81  | 70,47 | 1.271.835,19 |
| Transferências do Exterior   | 0,00          | 0,00          | 0,00         | 0,00  | 0,00          | 0,00  | 0,00         |
| Transferências de Pessoas Físicas                                    | 0,00          | 0,00          | 0,00         | 0,00  | 0,00          | 0,00  | 0,00         |
| Transferências Provenientes de Depósitos Não Identificados           | 0,00          | 0,00          | 0,00         | 0,00  | 0,00          | 0,00  | 0,00         |
| OUTRAS RECEITAS CORRENTES  | 255.000,00    | 255.000,00    | 22.383,81    | 8,78  | 137.323,46    | 53,85 | 117.676,54   |
| Multas Administrativas, Contratuais e Judiciais                      | 0,00          | 0,00          | 743,03       | 0,00  | 1.486,06      | 0,00  | -1.486,06    |
| Indenizações, Restituições e Ressarcimentos                          | 255.000,00    | 255.000,00    | 21.640,78    | 8,49  | 135.837,40    | 53,27 | 119.162,60   |
| Bens, Direitos e Valores Incorporados ao Patrimônio Público          | 0,00          | 0,00          | 0,00         | 0,00  | 0,00          | 0,00  | 0,00         |
| Demais Receitas Correntes  | 0,00          | 0,00          | 0,00         | 0,00  | 0,00          | 0,00  | 0,00         |
| RECEITAS DE CAPITAL  | 9.530.000,00  | 9.530.000,00  | 0,00         | 0,00  | 52.700,00     | 0,55  | 9.477.300,00 |
| OPERAÇÕES DE CRÉDITO   | 0,00          | 0,00          | 0,00         | 0,00  | 0,00          | 0,00  | 0,00         |
| Operações de crédito - Mercado Interno                               | 0,00          | 0,00          | 0,00         | 0,00  | 0,00          | 0,00  | 0,00         |
| Operações de crédito - Mercado Externo                               | 0,00          | 0,00          | 0,00         | 0,00  | 0,00          | 0,00  | 0,00         |
| ALIEIÇÃO DE BENS   | 0,00          | 0,00          | 0,00         | 0,00  | 52.700,00     | 0,00  | -52.700,00   |
| Alienação de Bens Móveis   | 0,00          | 0,00          | 0,00         | 0,00  | 52.700,00     | 0,00  | -52.700,00   |
| Alienação de Bens Imóveis  | 0,00          | 0,00          | 0,00         | 0,00  | 0,00          | 0,00  | 0,00         |
| Alienação de Bens Intangíveis  | 0,00          | 0,00          | 0,00         | 0,00  | 0,00          | 0,00  | 0,00         |
| AMORTIZAÇÕES DE EMPRÉSTIMOS  | 0,00          | 0,00          | 0,00         | 0,00  | 0,00          | 0,00  | 0,00         |
| TRANSFERÊNCIAS DE CAPITAL  | 9.530.000,00  | 9.530.000,00  | 0,00         | 0,00  | 0,00          | 0,00  | 9.530.000,00 |
| Transferências da União e de suas Entidades                          | 9.330.000,00  | 9.330.000,00  | 0,00         | 0,00  | 0,00          | 0,00  | 9.330.000,00 |
| Transferências dos Estados e do Distrito Federal e de suas Entidades | 0,00          | 0,00          | 0,00         | 0,00  | 0,00          | 0,00  | 0,00         |
| Transferências dos Municípios e de suas Entidades                    | 200.000,00    | 200.000,00    | 0,00         | 0,00  | 0,00          | 0,00  | 200.000,00   |
| Transferências de Instituições Privadas                              | 0,00          | 0,00          | 0,00         | 0,00  | 0,00          | 0,00  | 0,00         |
| Transferências de Outras Instituições Públicas                       | 0,00          | 0,00          | 0,00         | 0,00  | 0,00          | 0,00  | 0,00         |
| Transferências do Exterior   | 0,00          | 0,00          | 0,00         | 0,00  | 0,00          | 0,00  | 0,00         |
| Transferências de Pessoas Físicas                                    | 0,00          | 0,00          | 0,00         | 0,00  | 0,00          | 0,00  | 0,00         |
| Transferências Provenientes de Depósitos Não Identificados           | 0,00          | 0,00          | 0,00         | 0,00  | 0,00          | 0,00  | 0,00         |
| OUTRAS RECEITAS DE CAPITAL   | 0,00          | 0,00          | 0,00         | 0,00  | 0,00          | 0,00  | 0,00         |
| Integração do Capital Social   | 0,00          | 0,00          | 0,00         | 0,00  | 0,00          | 0,00  | 0,00         |
| Remuneração das Disponibilidades do Tesouro                          | 0,00          | 0,00          | 0,00         | 0,00  | 0,00          | 0,00  | 0,00         |

|                                     |      |      |      |      |       |      |      |       |      |
|-------------------------------------|------|------|------|------|-------|------|------|-------|------|
| Resgate de Títulos do Tesouro       | 0,00 | 0,00 | 0,00 | 0,00 | 0,00  | 0,00 | 0,00 | 0,00  | 0,00 |
| Demais Receitas de Capital          | 0,00 | 0,00 | 0,00 | 0,00 | 0,00  | 0,00 | 0,00 | 0,00  | 0,00 |
| RECEITAS (intra-orçamentárias) (II) | 0,00 | 0,00 | 0,00 | 0,00 | 13,68 | 0,00 | 0,00 | 63,12 | 0,00 |

|  |               |               |              |       |               |       |               |  |  |
|--|---------------|---------------|--------------|-------|---------------|-------|---------------|--|--|
| SUBTOTAL DAS RECEITAS (III) = (I + II) | 46.773.474,00 | 46.773.474,00 | 6.397.254,94 | 13,68 | 29.525.259,81 | 63,12 | 17.248.214,19 |  |  |
|--|---------------|---------------|--------------|-------|---------------|-------|---------------|--|--|

OPERAÇÕES DE CRÉDITO / REFINANCIAMENTO (IV)

OPERAÇÕES DE CRÉDITO - MERCADO INTERNO

Mobiliária

Contratual

OPERAÇÕES DE CRÉDITO - MERCADO EXTERNO

Mobiliária

Contratual

|   |               |               |              |       |               |       |               |  |  |
|---|---------------|---------------|--------------|-------|---------------|-------|---------------|--|--|
| SUBTOTAL COM REFINANCIAMENTO (V) = (III + IV) | 46.773.474,00 | 46.773.474,00 | 6.397.254,94 | 13,68 | 29.525.259,81 | 63,12 | 17.248.214,19 |  |  |
|---|---------------|---------------|--------------|-------|---------------|-------|---------------|--|--|

DÉFICIT (VI)

|  |   |   |   |   |            |   |   |  |  |
|--|---|---|---|---|------------|---|---|--|--|
|  | - | - | - | - | 387.412,92 | - | - |  |  |
|--|---|---|---|---|------------|---|---|--|--|

TOTAL (VII) = (V+VI)

|  |               |               |              |       |               |       |               |  |  |
|--|---------------|---------------|--------------|-------|---------------|-------|---------------|--|--|
|  | 46.773.474,00 | 46.773.474,00 | 6.397.254,94 | 13,68 | 29.912.672,73 | 63,12 | 16.860.801,27 |  |  |
|--|---------------|---------------|--------------|-------|---------------|-------|---------------|--|--|

SALDOS DE EXERCÍCIOS ANTERIORES (utilizados para créditos adicío

Recursos arrecadados em exercícios anteriores - RPPS

Superávit financeiro

|  |      |      |   |   |      |   |   |  |  |
|--|------|------|---|---|------|---|---|--|--|
|  | -    | -    | - | - | 0,00 | - | - |  |  |
|  | 0,00 | 0,00 | - | - | -    | - | - |  |  |
|  | -    | -    | - | - | 0,00 | - | - |  |  |

| DESPESAS ORÇAMENTÁRIAS | DOTAÇÃO INICIAL |               | DOTAÇÃO ATUALIZADA |               | DESPESAS EMPENHADAS |                    | DESPESAS LIQUIDADAS |                    | SALDO         | DESPESAS                 |                                    | INSCRITAS EM |  |
|------------------------|-----------------|---------------|--------------------|---------------|---------------------|--------------------|---------------------|--------------------|---------------|--------------------------|------------------------------------|--------------|--|
|                        | (d)             | (e)           | (d)                | (e)           | NO BIMESTRE         | ATÉ O BIMESTRE (f) | NO BIMESTRE         | ATÉ O BIMESTRE (h) |               | PAGAS ATÉ O BIMESTRE (j) | RESTOS A PAGAR NÃO PROCESSADOS (k) |              |  |
| DESPESAS (exceto intr  |                 |               |                    |               |                     |                    |                     |                    |               |                          |                                    |              |  |
| orçamentárias) (VIII)  | 46.773.474,00   | 46.773.474,00 | 7.892.481,98       | 37.611.362,24 | 9.162.111,76        | 6.930.487,42       | 29.912.672,73       | 16.860.801,27      | 28.343.255,77 | 7.698.689,51             |                                    |              |  |
| DESPESAS CORRENTES     | 33.038.052,70   | 34.278.827,09 | 6.725.291,55       | 29.276.461,71 | 5.002.365,38        | 5.762.485,04       | 21.820.215,24       | 12.458.611,85      | 20.386.740,75 | 7.456.246,47             |                                    |              |  |
| Pessoal e encargos so  | 18.402.749,38   | 18.727.511,34 | 3.095.143,85       | 17.441.002,82 | 1.286.508,52        | 3.202.082,75       | 12.886.067,80       | 5.841.443,34       | 11.646.589,50 | 4.554.935,02             |                                    |              |  |
| Juros e encargos da d  | 200.000,00      | 200.000,00    | 0,00               | 0,00          | 200.000,00          | 0,00               | 0,00                | 200.000,00         | 0,00          | 0,00                     |                                    |              |  |
| Outras despesas corre  | 14.435.303,32   | 15.351.315,75 | 3.630.147,70       | 11.835.458,89 | 3.515.856,86        | 2.560.402,29       | 8.934.147,44        | 6.417.168,31       | 8.740.151,25  | 2.901.311,45             |                                    |              |  |
| DESPESAS DE CAPITAL    | 13.645.421,30   | 12.404.646,91 | 1.167.190,43       | 8.334.900,53  | 4.069.746,38        | 1.168.002,38       | 8.092.457,49        | 4.312.189,42       | 7.956.515,02  | 242.443,04               |                                    |              |  |









|  |                      |                      |                     |              |                      |              |                      |      |      |      |              |      |
|--|----------------------|----------------------|---------------------|--------------|----------------------|--------------|----------------------|------|------|------|--------------|------|
| Resgate de Títulos do Tesouro  | 0,00                 | 0,00                 | 0,00                | 0,00         | 0,00                 | 0,00         | 0,00                 | 0,00 | 0,00 | 0,00 | 0,00         | 0,00 |
| Demais Receitas de Capital   | 0,00                 | 0,00                 | 0,00                | 0,00         | 0,00                 | 0,00         | 0,00                 | 0,00 | 0,00 | 0,00 | 0,00         | 0,00 |
| RECEITAS (intra-orçamentárias) (II)                                  | 0,00                 | 0,00                 | 0,00                | 0,00         | 13,68                | 0,00         | 63,12                | 0,00 | 0,00 | 0,00 | 0,00         | 0,00 |
| <b>SUBTOTAL DAS RECEITAS (III) = (I + II)</b>                        | <b>46.773.474,00</b> | <b>46.773.474,00</b> | <b>6.397.254,94</b> | <b>13,68</b> | <b>29.525.259,81</b> | <b>63,12</b> | <b>17.248.214,19</b> |      |      |      |              |      |
| <b>OPERÇÕES DE CREDITO / REFINANCIAMENTO (IV)</b>                    |                      |                      |                     |              |                      |              |                      |      |      |      |              |      |
| OPERÇÕES DE CRÉDITO - MERCADO INTERNO                                |                      |                      |                     |              |                      |              |                      |      |      |      |              |      |
| Mobiliária   |                      |                      |                     |              |                      |              |                      |      |      |      |              |      |
| OPERÇÕES DE CRÉDITO  | 0,00                 | 0,00                 | 0,00                | 0,00         | 0,00                 | 0,00         | 0,00                 | 0,00 | 0,00 | 0,00 | 0,00         | 0,00 |
| Operações de crédito - Mercado Interno                               | 0,00                 | 0,00                 | 0,00                | 0,00         | 0,00                 | 0,00         | 0,00                 | 0,00 | 0,00 | 0,00 | 0,00         | 0,00 |
| Operações de crédito - Mercado Externo                               | 0,00                 | 0,00                 | 0,00                | 0,00         | 0,00                 | 0,00         | 0,00                 | 0,00 | 0,00 | 0,00 | 0,00         | 0,00 |
| ALIEAÇÃO DE BENS   | 0,00                 | 0,00                 | 0,00                | 0,00         | 0,00                 | 52.700,00    | 0,00                 | 0,00 | 0,00 | 0,00 | -52.700,00   | 0,00 |
| Alienação de Bens Móveis   | 0,00                 | 0,00                 | 0,00                | 0,00         | 0,00                 | 52.700,00    | 0,00                 | 0,00 | 0,00 | 0,00 | -52.700,00   | 0,00 |
| Alienação de Bens Imóveis  | 0,00                 | 0,00                 | 0,00                | 0,00         | 0,00                 | 0,00         | 0,00                 | 0,00 | 0,00 | 0,00 | 0,00         | 0,00 |
| Alienação de Bens Intangíveis  | 0,00                 | 0,00                 | 0,00                | 0,00         | 0,00                 | 0,00         | 0,00                 | 0,00 | 0,00 | 0,00 | 0,00         | 0,00 |
| AMORTIZAÇÕES DE EMPRÉSTIMOS  | 0,00                 | 0,00                 | 0,00                | 0,00         | 0,00                 | 0,00         | 0,00                 | 0,00 | 0,00 | 0,00 | 0,00         | 0,00 |
| TRANSFERÊNCIAS DE CAPITAL  | 9.530.000,00         | 9.530.000,00         | 0,00                | 0,00         | 0,00                 | 0,00         | 0,00                 | 0,00 | 0,00 | 0,00 | 9.530.000,00 | 0,00 |
| Transferências da União e de suas Entidades                          | 9.330.000,00         | 9.330.000,00         | 0,00                | 0,00         | 0,00                 | 0,00         | 0,00                 | 0,00 | 0,00 | 0,00 | 9.330.000,00 | 0,00 |
| Transferências dos Estados e do Distrito Federal e de suas Entidades | 0,00                 | 0,00                 | 0,00                | 0,00         | 0,00                 | 0,00         | 0,00                 | 0,00 | 0,00 | 0,00 | 0,00         | 0,00 |
| Transferências dos Municípios e de suas Entidades                    | 200.000,00           | 200.000,00           | 0,00                | 0,00         | 0,00                 | 0,00         | 0,00                 | 0,00 | 0,00 | 0,00 | 200.000,00   | 0,00 |
| Transferências de Instituições Privadas                              | 0,00                 | 0,00                 | 0,00                | 0,00         | 0,00                 | 0,00         | 0,00                 | 0,00 | 0,00 | 0,00 | 0,00         | 0,00 |
| Transferências de Outras Instituições Públicas                       | 0,00                 | 0,00                 | 0,00                | 0,00         | 0,00                 | 0,00         | 0,00                 | 0,00 | 0,00 | 0,00 | 0,00         | 0,00 |
| Transferências do Exterior   | 0,00                 | 0,00                 | 0,00                | 0,00         | 0,00                 | 0,00         | 0,00                 | 0,00 | 0,00 | 0,00 | 0,00         | 0,00 |
| Transferências de Pessoas Físicas                                    | 0,00                 | 0,00                 | 0,00                | 0,00         | 0,00                 | 0,00         | 0,00                 | 0,00 | 0,00 | 0,00 | 0,00         | 0,00 |
| Transferências provenientes de Depósitos Não Identificados           | 0,00                 | 0,00                 | 0,00                | 0,00         | 0,00                 | 0,00         | 0,00                 | 0,00 | 0,00 | 0,00 | 0,00         | 0,00 |
| OUTRAS RECEITAS DE CAPITAL   | 0,00                 | 0,00                 | 0,00                | 0,00         | 0,00                 | 0,00         | 0,00                 | 0,00 | 0,00 | 0,00 | 0,00         | 0,00 |
| Integralização do Capital Social                                     | 0,00                 | 0,00                 | 0,00                | 0,00         | 0,00                 | 0,00         | 0,00                 | 0,00 | 0,00 | 0,00 | 0,00         | 0,00 |
| Remuneração das Disponibilidades do Tesouro                          | 0,00                 | 0,00                 | 0,00                | 0,00         | 0,00                 | 0,00         | 0,00                 | 0,00 | 0,00 | 0,00 | 0,00         | 0,00 |

RELATÓRIO RESUMIDO DA EXECUÇÃO ORÇAMENTÁRIA  
DEMONSTRATIVO DA EXECUÇÃO DAS DESPESAS POR FUNÇÃO/SUBFUNÇÃO  
ORÇAMENTO FISCAL E DA SEGURIDADE SOCIAL

4º bimestre de 2019 (Julho a Agosto)

RREO - Anexo 2 (LRF, Art. 52, inciso II, alínea 'c')


R\$ 1.00

| FUNÇÃO / SUBFUNÇÃO                        | DOTAÇÃO       |               | DESPESAS EMPENHADAS |                    | DESPESAS LIQUIDADAS |                    | SALDO        | INSCRITAS EM RESTOS A PAGAR NÃO PROCESSADOS |        |               |              |             |     |  |  |  |  |  |  |  |
|---|---------------|---------------|---------------------|--------------------|---------------------|--------------------|--------------|---|--------|---------------|--------------|-------------|-----|--|--|--|--|--|--|--|
|   | INICIAL       | ATUALIZADA    | NO BIMESTRE         | ATÉ O BIMESTRE (b) | NO BIMESTRE         | ATÉ O BIMESTRE (d) |              |   | SALDO  |               |              |             |     |  |  |  |  |  |  |  |
|   |               |               |                     |                    |                     |                    |              |   |        | (a)           | (c) = (a-b)  | (e) = (a-d) | (f) |  |  |  |  |  |  |  |
|   |               |               |                     |                    |                     |                    |              |   |        |               |              |             |     |  |  |  |  |  |  |  |
|   |               |               |                     |                    |                     |                    |              |   |        |               |              |             |     |  |  |  |  |  |  |  |
|   |               |               |                     |                    |                     |                    |              |   |        |               |              |             |     |  |  |  |  |  |  |  |
| DESPESAS (EXCETO INTRA-ORÇAMENTARIAS) (1) | 46.773.474,00 | 46.773.474,00 | 7.892.481,98        | 37.611.362,24      | 100,00              | 9.162.111,76       | 6.930.487,42 | 29.912.672,73                               | 100,00 | 16.860.801,27 | 7.698.689,51 |             |     |  |  |  |  |  |  |  |
| LEGISLATIVA                               |               |               |                     |                    |                     |                    |              |   |        |               |              |             |     |  |  |  |  |  |  |  |
| Ação Legislativa                          | 1.683.636,78  | 1.683.636,78  | 0,00                | 1.281.972,30       | 3,41                | 401.664,48         | 0,00         | 752.648,44                                  | 2,52   | 930.988,34    | 529.323,86   |             |     |  |  |  |  |  |  |  |
| ADMINISTRAÇÃO                             | 1.683.636,78  | 1.683.636,78  | 0,00                | 1.281.972,30       | 3,41                | 401.664,48         | 0,00         | 752.648,44                                  | 2,52   | 930.988,34    | 529.323,86   |             |     |  |  |  |  |  |  |  |
| Administração Geral                       | 7.872.720,22  | 8.629.961,37  | 1.819.632,23        | 7.527.969,94       | 20,02               | 1.101.991,43       | 1.429.415,76 | 6.029.935,36                                | 20,16  | 2.600.026,01  | 1.498.034,58 |             |     |  |  |  |  |  |  |  |
| Controle Interno                          | 7.730.720,22  | 8.487.961,37  | 1.801.632,23        | 7.484.969,94       | 19,90               | 1.002.991,43       | 1.422.088,04 | 6.005.906,57                                | 20,08  | 2.482.054,80  | 1.479.063,37 |             |     |  |  |  |  |  |  |  |
| Demais Subfunções                         | 136.000,00    | 136.000,00    | 18.000,00           | 43.000,00          | 0,11                | 93.000,00          | 7.327,72     | 24.028,79                                   | 0,08   | 111.971,21    | 18.971,21    |             |     |  |  |  |  |  |  |  |
| ASSISTÊNCIA SOCIAL                        | 6.000,00      | 6.000,00      | 0,00                | 0,00               | 0,00                | 6.000,00           | 0,00         | 0,00  | 0,00   | 6.000,00      | 0,00         |             |     |  |  |  |  |  |  |  |
| Assistência ao Idoso                      | 1.805.020,00  | 1.895.260,16  | 373.990,83          | 1.340.915,26       | 3,57                | 554.344,90         | 268.624,76   | 1.037.071,99                                | 3,40   | 878.188,17    | 323.843,27   |             |     |  |  |  |  |  |  |  |
| Assistência à Criança e ao Adolescente    | 35.000,00     | 5.099,98      | 0,00                | 0,00               | 0,00                | 5.099,98           | 0,00         | 0,00  | 0,00   | 5.099,98      | 0,00         |             |     |  |  |  |  |  |  |  |
| Assistência Comunitária                   | 13.700,00     | 13.700,00     | 0,00                | 0,00               | 0,00                | 13.700,00          | 0,00         | 0,00  | 0,00   | 13.700,00     | 0,00         |             |     |  |  |  |  |  |  |  |
| Administração Geral                       | 926.320,00    | 954.634,50    | 102.859,23          | 573.029,58         | 1,52                | 381.604,92         | 122.157,93   | 472.090,09                                  | 1,58   | 482.544,41    | 100.939,49   |             |     |  |  |  |  |  |  |  |
| SAÚDE                                     | 830.000,00    | 921.825,68    | 271.131,60          | 767.885,68         | 2,04                | 153.940,00         | 146.466,83   | 544.981,90                                  | 1,82   | 376.843,78    | 222.903,78   |             |     |  |  |  |  |  |  |  |
| Atenção Básica                            | 12.305.930,80 | 12.801.287,65 | 1.888.093,31        | 8.714.911,15       | 23,17               | 4.086.376,50       | 1.878.851,25 | 6.995.418,07                                | 23,39  | 5.805.869,58  | 1.719.493,08 |             |     |  |  |  |  |  |  |  |
| Assistência Hospitalar e Ambulatorial     | 3.970.600,00  | 4.204.150,01  | 559.471,13          | 3.397.809,43       | 9,03                | 806.340,58         | 724.456,68   | 2.675.987,89                                | 8,95   | 1.528.162,12  | 721.821,54   |             |     |  |  |  |  |  |  |  |
| Suporte Profilático e Terapêutico         | 3.601.400,00  | 3.844.636,20  | 816.741,76          | 2.877.058,54       | 7,65                | 967.577,66         | 778.065,25   | 2.339.831,48                                | 7,82   | 1.504.804,72  | 537.227,06   |             |     |  |  |  |  |  |  |  |
| Vigilância Epidemiológica                 | 138.000,00    | 138.000,00    | 0,00                | 690,00             | 0,00                | 137.310,00         | 0,00         | 690,00                                      | 0,00   | 137.310,00    | 0,00         |             |     |  |  |  |  |  |  |  |
| Administração Geral                       | 358.200,00    | 358.200,00    | 27.777,22           | 286.562,54         | 0,76                | 71.637,46          | 61.779,27    | 226.912,64                                  | 0,76   | 131.287,36    | 59.649,90    |             |     |  |  |  |  |  |  |  |
| EDUCAÇÃO                                  | 4.237.730,80  | 4.256.301,44  | 484.103,20          | 2.152.790,64       | 5,72                | 2.103.510,80       | 314.550,05   | 1.751.996,06                                | 5,86   | 2.504.305,38  | 400.794,58   |             |     |  |  |  |  |  |  |  |
| Ensino Fundamental                        | 13.946.666,20 | 12.771.224,27 | 2.612.317,71        | 10.714.941,15      | 28,49               | 2.056.283,12       | 2.112.022,00 | 7.491.349,53                                | 25,04  | 5.279.874,74  | 3.223.591,62 |             |     |  |  |  |  |  |  |  |
| Ensino Médio                              | 11.268.776,00 | 10.008.910,05 | 2.198.241,86        | 8.923.319,55       | 23,73               | 1.085.590,50       | 1.676.607,60 | 6.190.077,66                                | 20,69  | 3.818.832,39  | 2.733.241,89 |             |     |  |  |  |  |  |  |  |
| Ensino Superior                           | 0,00          | 30.000,00     | 3.000,00            | 3.000,00           | 0,01                | 27.000,00          | 0,00         | 0,00  | 0,00   | 30.000,00     | 3.000,00     |             |     |  |  |  |  |  |  |  |
| Educação de Jovens e Adultos              | 0,00          | 30.000,00     | 29.750,00           | 29.750,00          | 0,08                | 250,00             | 0,00         | 0,00  | 0,00   | 30.000,00     | 29.750,00    |             |     |  |  |  |  |  |  |  |
| Administração Geral                       | 371.250,00    | 260.863,01    | 20.504,40           | 59.213,00          | 0,16                | 201.650,01         | 43.653,44    | 51.969,35                                   | 0,17   | 208.893,66    | 7.243,65     |             |     |  |  |  |  |  |  |  |
| Demais Subfunções                         | 69.500,00     | 71.412,01     | 8.456,00            | 16.112,00          | 0,04                | 55.300,01          | 2.510,12     | 7.784,24                                    | 0,03   | 63.627,77     | 8.327,76     |             |     |  |  |  |  |  |  |  |
| CULTURA                                   | 1.917.260,20  | 2.050.159,20  | 303.706,33          | 1.480.261,96       | 3,94                | 569.897,24         | 331.419,42   | 1.083.744,44                                | 3,62   | 966.414,76    | 396.517,52   |             |     |  |  |  |  |  |  |  |
| Difusão Cultural                          | 319.880,00    | 319.880,00    | 48.659,12           | 203.284,64         | 0,54                | 116.595,36         | 57.831,42    | 157.773,84                                  | 0,53   | 162.106,16    | 45.510,80    |             |     |  |  |  |  |  |  |  |
| Demais Subfunções                         | 77.500,00     | 133.370,01    | 0,00                | 130.870,00         | 0,35                | 2.500,01           | 0,00         | 130.870,00                                  | 0,44   | 2.500,01      | 0,00         |             |     |  |  |  |  |  |  |  |
|   | 77.500,00     | 133.370,01    | 0,00                | 130.870,00         | 0,35                | 2.500,01           | 0,00         | 130.870,00                                  | 0,44   | 2.500,01      | 0,00         |             |     |  |  |  |  |  |  |  |

RELATÓRIO RESUMIDO DA EXECUÇÃO ORÇAMENTÁRIA  
 DEMONSTRATIVO DA EXECUÇÃO DAS DESPESAS POR FUNÇÃO/SUBFUNÇÃO  
 ORÇAMENTO FISCAL E DA SEGURIDADE SOCIAL  
 4º bimestre de 2019 (Julho a Agosto)

RREO - Anexo 2 (LRF, Art.52, inciso II, alínea 'c')

| FUNÇÃO / SUBFUNÇÃO         | DOTAÇÃO      |              | DOTAÇÃO ATUALIZADA |           | DESPESAS EMPENHADAS |                    | DESPESAS LIQUIDADAS |                    | SALDO (e) = (a-d) | INSCRITAS EM RESTOS A PAGAR NÃO PROCESSADOS |
|----------------------------|--------------|--------------|--------------------|-----------|---------------------|--------------------|---------------------|--------------------|-------------------|---|
|                            | INICIAL      | ADICIONAL    | INICIAL            | ADICIONAL | NO BIMESTRE         | ATÉ O BIMESTRE (b) | NO BIMESTRE         | ATÉ O BIMESTRE (d) |                   |   |
|                            | (a)          | (a-b)        | (c) = (a-b)        | (d/total) | (b)                 | (b/total)          | (c)                 | (d)                | (e)               | (f)   |
| URBANISMO                  | 1.716.200,00 | 1.207.241,43 | 1.039.334,12       | 2,76      | 167.907,31          | 222.369,17         | 222.369,17          | 926.060,86         | 281.180,57        | 113.273,26                                  |
| Infra-Estrutura Urbana     | 1.281.200,00 | 852.172,43   | 723.209,12         | 1,92      | 128.963,31          | 222.369,17         | 222.369,17          | 723.209,12         | 128.963,31        | 0,00  |
| Serviços Urbanos           | 80.000,00    | 69,00        | 0,00               | 0,00      | 69,00               | 0,00               | 0,00                | 0,00               | 69,00             | 0,00  |
| Demais Subfunções          | 355.000,00   | 355.000,00   | 316.125,00         | 0,84      | 38.875,00           | 0,00               | 0,00                | 202.851,74         | 152.148,26        | 113.273,26                                  |
| HABITAÇÃO                  | 250.000,00   | 2.000,01     | 0,00               | 0,00      | 2.000,01            | 0,00               | 0,00                | 0,00               | 2.000,01          | 0,00  |
| Habitação Rural            | 50.000,00    | 0,01         | 0,00               | 0,00      | 0,01                | 0,00               | 0,00                | 0,00               | 0,01              | 0,00  |
| Habitação Urbana           | 200.000,00   | 2.000,00     | 0,00               | 0,00      | 2.000,00            | 0,00               | 0,00                | 0,00               | 2.000,00          | 0,00  |
| SANEAMENTO                 | 2.773.000,00 | 5.285.101,43 | 5.192.090,20       | 13,80     | 93.011,23           | 599.588,55         | 599.588,55          | 5.192.090,20       | 93.011,23         | 0,00  |
| Saneamento Básico Rural    | 90.000,00    | 90.000,00    | 0,00               | 0,00      | 90.000,00           | 0,00               | 0,00                | 0,00               | 90.000,00         | 0,00  |
| Saneamento Básico Urbano   | 2.683.000,00 | 5.195.101,43 | 5.192.090,20       | 13,80     | 3.011,23            | 599.588,55         | 599.588,55          | 5.192.090,20       | 3.011,23          | 0,00  |
| AGRICULTURA                | 1.517.000,00 | 677.417,21   | 330.378,13         | 0,88      | 347.039,08          | 134.129,73         | 134.711,97          | 297.313,81         | 380.103,40        | 33.064,32                                   |
| Abastecimento              | 2.000,00     | 2.000,00     | 0,00               | 0,00      | 2.000,00            | 0,00               | 0,00                | 0,00               | 2.000,00          | 0,00  |
| Extensão Rural             | 310.000,00   | 365.359,13   | 330.378,13         | 0,88      | 34.981,00           | 134.129,73         | 134.711,97          | 297.313,81         | 68.045,32         | 33.064,32                                   |
| Promoção da Produção Agrop | 5.000,00     | 5.000,00     | 0,00               | 0,00      | 5.000,00            | 0,00               | 0,00                | 0,00               | 5.000,00          | 0,00  |
| Demais Subfunções          | 1.200.000,00 | 305.058,08   | 0,00               | 0,00      | 305.058,08          | 0,00               | 0,00                | 0,00               | 305.058,08        | 0,00  |
| COMÉRCIO E SERVIÇOS        | 51.500,00    | 3.588,67     | 0,00               | 0,00      | 3.588,67            | 0,00               | 0,00                | 0,00               | 3.588,67          | 0,00  |
| Comercialização            | 50.000,00    | 2.088,67     | 0,00               | 0,00      | 2.088,67            | 0,00               | 0,00                | 0,00               | 2.088,67          | 0,00  |
| Turismo                    | 1.500,00     | 1.500,00     | 0,00               | 0,00      | 1.500,00            | 0,00               | 0,00                | 0,00               | 1.500,00          | 0,00  |
| ENERGIA                    | 150.000,00   | 200,00       | 0,00               | 0,00      | 200,00              | 0,00               | 0,00                | 0,00               | 200,00            | 0,00  |
| Energia Elétrica           | 150.000,00   | 200,00       | 0,00               | 0,00      | 200,00              | 0,00               | 0,00                | 0,00               | 200,00            | 0,00  |
| TRANSPORTE                 | 1.160.000,00 | 162.158,03   | 154.258,12         | 0,41      | 7.899,91            | 154.258,12         | 154.258,12          | 154.258,12         | 7.899,91          | 0,00  |
| Transporte Rodoviário      | 1.160.000,00 | 162.158,03   | 154.258,12         | 0,41      | 7.899,91            | 154.258,12         | 154.258,12          | 154.258,12         | 7.899,91          | 0,00  |
| DESPORTO E LAZER           | 497.500,00   | 290.623,87   | 266.255,66         | 0,71      | 24.368,21           | 124.360,45         | 124.360,45          | 266.255,66         | 24.368,21         | 0,00  |
| Desporto Comunitário       | 447.500,00   | 276.623,88   | 266.255,66         | 0,71      | 10.368,22           | 124.360,45         | 124.360,45          | 266.255,66         | 10.368,22         | 0,00  |
| Lazer                      | 50.000,00    | 13.999,99    | 0,00               | 0,00      | 13.999,99           | 0,00               | 0,00                | 0,00               | 13.999,99         | 0,00  |
| ENCARGOS ESPECIAIS         | 876.800,00   | 1.140.403,11 | 917.466,21         | 2,44      | 222.936,90          | 118.000,00         | 160.543,51          | 659.400,69         | 481.002,42        | 258.065,52                                  |
| Serviço de Dívida Interna  | 606.800,00   | 870.403,11   | 670.402,11         | 1,78      | 200.001,00          | 118.000,00         | 112.482,43          | 440.618,11         | 429.785,00        | 229.784,00                                  |
| Outros Encargos Especiais  | 270.000,00   | 270.000,00   | 247.064,10         | 0,66      | 22.935,90           | 0,00               | 48.061,08           | 218.782,58         | 51.217,42         | 28.281,52                                   |
| RESERVA DE CONTINGÊNCIA    | 90.000,00    | 90.000,00    | 0,00               | 0,00      | 90.000,00           | 0,00               | 0,00                | 0,00               | 90.000,00         | 0,00  |

DESPESAS (INTRA-  


RELATÓRIO RESUMIDO DA EXECUÇÃO ORÇAMENTÁRIA  
 DEMONSTRATIVO DA EXECUÇÃO DAS DESPESAS POR FUNÇÃO/SUBFUNÇÃO  
 ORÇAMENTO FISCAL E DA SEGURIDADE SOCIAL


4º bimestre de 2019 (Julho a Agosto)

RREO - Anexo 2 (LRF, Art.52, inciso II, alínea 'c')

R\$ 1,00

| FUNÇÃO / SUBFUNÇÃO     | DOTAÇÃO       |               | DESPESAS EMPENHADAS |                    | DESPESAS LIQUIDADAS |                    | SALDO        | INSCRITAS EM RESTOS A PAGAR NÃO PROCESSADOS |        |               |              |
|------------------------|---------------|---------------|---------------------|--------------------|---------------------|--------------------|--------------|---|--------|---------------|--------------|
|                        | INICIAL       | ATUALIZADA    | NO BIMESTRE         | ATÉ O BIMESTRE (b) | NO BIMESTRE         | ATÉ O BIMESTRE (d) |              |   |        |               |              |
|                        | (a)           | (a)           | (b)                 | (b)                | (c)                 | (d)                | (e) = (a-d)  | (f)   |        |               |              |
|                        |               |               | % (b/total)         | % (b/total)        | (c) = (a-b)         | (d/total)          |              |   |        |               |              |
| ORÇAMENTARIAS) (II)    | 0,00          | 0,00          | 0,00                | 0,00               | 0,00                | 0,00               | 0,00         | 0,00  |        |               |              |
| TOTAL (III) = (I + II) | 46.773.474,00 | 46.773.474,00 | 7.892.481,98        | 37.611.362,24      | 100,00              | 9.162.111,76       | 6.930.487,42 | 29.912.672,73                               | 100,00 | 16.860.801,27 | 7.698.689,51 |

FONTE: SISTEMA: Aspec Informática - UNIDADE RESPONSÁVEL: Prefeitura Municipal de Cariús - DATA DA EMISSÃO: 26/09/2019 - HORA DA EMISSÃO: 09:18:26

  
 Assessoria Municipal S/S  
 CRC-CE 000437/0 0

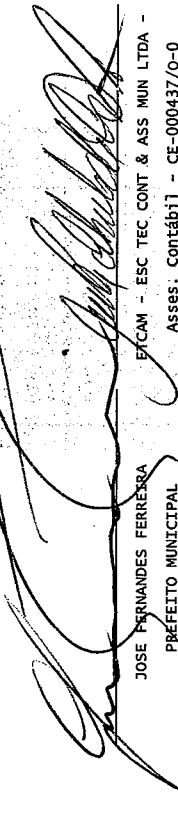
4º bimestre de 2019 (Julho a Agosto)

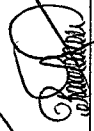
RREO - Anexo 2 (LRF, Art.52, inciso II, alínea 'c')

R\$ 1,00

| FUNÇÃO / SUBFUNÇÃO - INTRA          | DOTAÇÃO INICIAL | DOTAÇÃO ATUALIZADA | DESPESAS EMPENHADAS |                         | DESPESAS LIQUIDADAS |                         | SALDO | INSCRITAS EM RESTOS A PAGAR NÃO PROCESSADOS |
|-------------------------------------|-----------------|--------------------|---------------------|-------------------------|---------------------|-------------------------|-------|---|
|                                     |                 |                    | NO BIMESTRE         | BIMESTRE (b)            | NO BIMESTRE         | BIMESTRE (d)            |       |   |
| (a)                                 |                 |                    | ATÉ O BIMESTRE (a)  | % (b/total) (c) = (a-b) | ATÉ O BIMESTRE (d)  | % (d/total) (e) = (a-d) | (f)   |   |
| DESPESAS (INTRA-ORÇAMENTARIAS) (II) | 0,00            | 0,00               | 0,00                | 0,00                    | 0,00                | 0,00                    | 0,00  | 0,00  |

FONTE: SISTEMA: Aspec Informática - UNIDADE RESPONSÁVEL: Prefeitura Municipal de Cariús - DATA DA EMISSÃO: 26/09/2019 - HORA DA EMISSÃO: 09:18:26

  
 JOSE FERNANDES FERREIRA  
 PREFEITO MUNICIPAL

  
 RAQUEL DA SILVA FERREIRA  
 SECRETARIA DE ADMINISTRAÇÃO E FINANÇAS

ETCAM - ESC TEC CONT & ASS MUN LTDA -  
 Asses: Contábil - CE-000437/0-0


RREO - ANEXO 3 (LRF, Art.53, inciso I)

| ESPECIFICAÇÃO                                | EVOLUÇÃO DA RECEITA REALIZADA NOS ÚLTIMOS 12 MESES |              |              |              |              |              |              |  |  |  |  |  |
|--|--|--------------|--------------|--------------|--------------|--------------|--------------|--|--|--|--|--|
|  | Set/2018   | Out/2018     | Nov/2018     | Dez/2018     | Jan/2019     | Fev/2019     | Mar/2019     |  |  |  |  |  |
| <b>RECEITAS CORRENTES (I)</b>                | 2.545.376,77                                       | 2.696.125,66 | 3.099.818,53 | 9.117.090,37 | 5.717.765,64 | 3.802.820,42 | 3.040.846,87 |  |  |  |  |  |
| Impostos, Taxas e Contribuições de Melho     | 121.720,19   | 137.382,74   | 175.840,78   | 199.469,99   | 121.036,42   | 101.492,79   | 82.215,97    |  |  |  |  |  |
| IPTU   | 439,18   | 425,01       | 0,00         | 28.415,37    | 15.122,40    | 3.662,10     | 298,72       |  |  |  |  |  |
| ISS  | 38.179,97  | 58.120,38    | 87.164,17    | 69.204,80    | 40.403,89    | 50.179,61    | 36.910,80    |  |  |  |  |  |
| ITBI   | 0,00   | 0,00         | 1.838,30     | 800,00       | 0,00         | 988,00       | 0,00         |  |  |  |  |  |
| IRRF   | 41.307,50  | 41.399,24    | 41.087,08    | 57.451,44    | 52.788,62    | 38.393,51    | 38.658,55    |  |  |  |  |  |
| Outros Impostos, Taxas e Contribuições       | 41.793,54  | 37.438,11    | 45.751,23    | 43.598,38    | 12.721,51    | 8.269,57     | 6.347,90     |  |  |  |  |  |
| Contribuições                                | 0,00   | 0,00         | 0,00         | 0,00         | 45.624,61    | 35.246,21    | 35.169,23    |  |  |  |  |  |
| Receita Patrimonial                          | 9.552,40   | 10.296,12    | 7.081,68     | 9.341,00     | 13.625,18    | 14.847,98    | 9.971,65     |  |  |  |  |  |
| Rendimentos de Aplicação Financeira          | 8.415,40   | 7.937,12     | 6.824,18     | 8.883,50     | 13.142,68    | 13.888,55    | 8.427,65     |  |  |  |  |  |
| Outras Receitas Patrimoniais                 | 1.137,00   | 2.359,00     | 257,50       | 457,50       | 482,50       | 959,43       | 1.544,00     |  |  |  |  |  |
| Receita agropecuária                         | 0,00   | 0,00         | 0,00         | 0,00         | 0,00         | 0,00         | 0,00         |  |  |  |  |  |
| Receita industrial                           | 0,00   | 0,00         | 0,00         | 0,00         | 0,00         | 0,00         | 0,00         |  |  |  |  |  |
| Receita de serviços                          | 0,00   | 0,00         | 0,00         | 0,00         | 0,00         | 0,00         | 0,00         |  |  |  |  |  |
| Transferências correntes                     | 2.366.382,97                                       | 2.540.232,88 | 2.912.369,71 | 8.857.442,11 | 5.527.963,41 | 3.641.282,67 | 2.905.211,56 |  |  |  |  |  |
| Cota-parte do FPM                            | 990.796,76   | 1.125.538,71 | 1.413.810,49 | 2.474.177,95 | 1.748.542,67 | 1.920.669,42 | 1.438.087,96 |  |  |  |  |  |
| Cota-parte do ICMS                           | 252.851,44   | 207.346,94   | 258.881,00   | 225.573,10   | 294.811,17   | 327.876,26   | 280.677,88   |  |  |  |  |  |
| Cota-parte do IPVA                           | 6.227,43   | 75.046,10    | 3.277,20     | 72.635,33    | 80.417,34    | 91.645,51    | 46.641,07    |  |  |  |  |  |
| Cota-parte do ITR                            | 1.870,83   | 1.601,56     | 109,16       | 1.287,55     | 49,03        | 42,87        | 101,69       |  |  |  |  |  |
| Transferências da LC 87/96                   | 675,58   | 675,58       | 675,58       | 675,58       | 0,00         | 0,00         | 0,00         |  |  |  |  |  |
| Transferências da LC 61/89                   | 1.066,46   | 1.121,09     | 1.076,31     | 1.310,84     | 1.044,91     | 1.106,07     | 1.068,24     |  |  |  |  |  |
| Transferências do Fundeb                     | 613.108,81   | 663.307,83   | 719.464,56   | 790.820,71   | 1.207.979,62 | 871.448,92   | 703.987,95   |  |  |  |  |  |
| Outras transferências correntes              | 499.785,66   | 465.595,07   | 515.075,41   | 5.290.961,05 | 2.195.118,67 | 428.493,62   | 434.646,77   |  |  |  |  |  |
| Outras receitas correntes                    | 47.721,21  | 8.213,92     | 4.526,36     | 50.837,27    | 9.516,02     | 9.950,77     | 8.278,46     |  |  |  |  |  |
| DEDUÇÕES (II)                                | 250.667,16   | 282.266,30   | 335.565,87   | 406.536,76   | 424.972,95   | 468.268,00   | 353.315,24   |  |  |  |  |  |
| Contrib. do servidor para o plano de pr      | 0,00   | 0,00         | 0,00         | 0,00         | 0,00         | 0,00         | 0,00         |  |  |  |  |  |
| Comp. financ. entre regimes de previdên      | 0,00   | 0,00         | 0,00         | 0,00         | 0,00         | 0,00         | 0,00         |  |  |  |  |  |
| Ded. de receita para formação do Fundeb      | 250.667,16   | 282.266,30   | 335.565,87   | 406.536,76   | 424.972,95   | 468.268,00   | 353.315,24   |  |  |  |  |  |
| <b>RECEITA CORRENTE LÍQUIDA (III)=(I-II)</b> | 2.294.709,61                                       | 2.413.859,36 | 2.764.252,66 | 8.710.553,61 | 5.292.792,69 | 3.334.552,42 | 2.687.531,63 |  |  |  |  |  |



| ESPECIFICAÇÃO                            | EVOLUÇÃO DA RECEITA REALIZADA NOS ÚLTIMOS 12 MESES |              |              |              |              |               | TOTAL<br>(ÚLTIMOS<br>12 MESES) | PREVISÃO<br>ATUALIZADA<br>EXERCÍCIO |
|--|--|--------------|--------------|--------------|--------------|---------------|--------------------------------|-------------------------------------|
|  | Abr/2019   | Mai/2019     | Jun/2019     | Jul/2019     | Ago/2019     |               |                                |                                     |
| RECEITAS CORRENTES (I)                   | 3.583.414,06                                       | 5.884.135,84 | 3.428.277,31 | 3.977.227,72 | 3.078.028,10 | 49.970.927,29 | 41.550.590,00                  |                                     |
| Impostos, Taxas e Contribuições de Melho | 78.592,29  | 85.647,41    | 307.534,46   | 103.245,47   | 102.712,90   | 1.616.891,41  | 1.059.374,00                   |                                     |
| IPTU                                     | 377,46   | 1.394,56     | 474,47       | 1.194,27     | 1.035,00     | 52.838,54     | 13.374,00                      |                                     |
| ISS                                      | 34.394,31  | 48.479,33    | 262.556,85   | 50.446,58    | 57.930,56    | 833.971,25    | 570.000,00                     |                                     |
| ITBI                                     | 0,00   | 368,00       | 0,00         | 9.227,39     | 501,13       | 13.722,82     | 6.800,00                       |                                     |
| IRRF                                     | 39.504,78  | 32.902,42    | 43.570,29    | 40.836,93    | 41.106,61    | 509.006,97    | 422.000,00                     |                                     |
| Outros Impostos, Taxas e Contribuições   | 4.315,74   | 2.503,10     | 932,85       | 1.540,30     | 2.139,60     | 207.351,83    | 47.200,00                      |                                     |
| Contribuições                            | 32.345,34  | 38.764,01    | 42.696,23    | 35.469,49    | 29.923,07    | 295.238,19    | 355.000,00                     |                                     |
| Receita Patrimonial                      | 9.479,99   | 12.654,01    | 9.276,31     | 11.923,19    | 7.359,14     | 125.408,65    | 304.000,00                     |                                     |
| Rendimentos de Aplicação Financeira      | 8.693,68   | 9.987,05     | 8.107,07     | 10.786,64    | 6.289,90     | 111.383,42    | 279.000,00                     |                                     |
| Outras Receitas Patrimoniais             | 786,31   | 2.666,96     | 1.169,24     | 1.136,55     | 1.069,24     | 14.025,23     | 25.000,00                      |                                     |
| Receita agropecuária                     | 0,00   | 0,00         | 0,00         | 0,00         | 0,00         | 0,00          | 0,00                           |                                     |
| Receita Industrial                       | 0,00   | 0,00         | 0,00         | 0,00         | 0,00         | 0,00          | 0,00                           |                                     |
| Receita de serviços                      | 0,00   | 0,00         | 0,00         | 0,00         | 0,00         | 0,00          | 255.000,00                     |                                     |
| Transferências correntes                 | 3.434.111,00                                       | 5.750.147,36 | 3.027.384,40 | 3.819.073,79 | 2.923.164,96 | 47.684.766,82 | 39.322.216,00                  |                                     |
| Cota-parte do FPM                        | 1.403.013,10                                       | 1.800.522,84 | 1.418.267,89 | 1.939.476,02 | 1.415.685,25 | 19.088.589,06 | 19.425.000,00                  |                                     |
| Cota-parte do ICMS                       | 227.373,99   | 293.800,10   | 288.853,23   | 360.981,23   | 314.964,79   | 3.333.991,13  | 3.081.900,00                   |                                     |
| Cota-parte do IPVA                       | 165.875,06   | 42.662,35    | 33.227,41    | 14.385,79    | 14.686,14    | 646.726,73    | 430.000,00                     |                                     |
| Cota-parte do ITR                        | 27,25  | 130,20       | 68,37        | 240,36       | 453,00       | 5.981,87      | 5.000,00                       |                                     |
| Transferências da LC 87/96               | 0,00   | 0,00         | 0,00         | 0,00         | 0,00         | 2.702,32      | 8.100,00                       |                                     |
| Transferências da LC 61/89               | 1.082,99   | 1.060,46     | 1.112,10     | 1.125,81     | 1.007,62     | 13.182,90     | 10.580,00                      |                                     |
| Transferências do Fundeb                 | 982.455,15   | 783.907,86   | 837.572,18   | 715.430,57   | 705.248,43   | 9.594.732,59  | 9.024.116,00                   |                                     |
| Outras transferências correntes          | 654.283,46   | 2.808.063,55 | 448.283,22   | 787.434,01   | 471.119,73   | 14.998.860,22 | 7.337.520,00                   |                                     |
| Outras receitas correntes                | 28.885,44  | 16.923,05    | 41.385,91    | 7.515,78     | 14.868,03    | 248.622,22    | 255.000,00                     |                                     |
| DEDUÇÕES (II)                            | 359.474,39   | 427.618,97   | 348.305,72   | 308.641,61   | 349.359,27   | 4.314.992,24  | 4.307.116,00                   |                                     |
| Contrib. do servidor para o plano de pr  | 0,00   | 0,00         | 0,00         | 0,00         | 0,00         | 0,00          | 0,00                           |                                     |
| Comp. financ. entre regimes de previdên  | 0,00   | 0,00         | 0,00         | 0,00         | 0,00         | 0,00          | 0,00                           |                                     |
| Ded. de receita para formação do Fundeb  | 359.474,39   | 427.618,97   | 348.305,72   | 308.641,61   | 349.359,27   | 4.314.992,24  | 4.307.116,00                   |                                     |
| RECEITA CORRENTE LÍQUIDA (III)=(I-II)    | 3.223.939,67                                       | 5.456.516,87 | 3.079.971,59 | 3.668.586,11 | 2.728.668,83 | 45.655.935,05 | 37.243.474,00                  |                                     |

RELATÓRIO RESUMIDO DA EXECUÇÃO ORÇAMENTÁRIA  
DEMONSTRATIVO DA RECEITA CORRENTE LÍQUIDA  
ORÇAMENTO FISCAL E DA SEGURIDADE SOCIAL  
4º bimestre de 2019 (até Agosto)

  
JOSE FERNANDES FERREIRA  
PREFEITO MUNICIPAL

ETCAM - ESC TEC CONT & ASS MUN LTDA -  
Asses. Contábil - CE-000437/0-0

  
RAQUÉL DA SILVA FERREIRA  
SECRETARIA DE ADMINISTRAÇÃO E FINANÇAS

RREO - ANEXO 6 (LRF, Art 53, inciso III)

R\$ 1,00

## ACIMA DA LINHA

| RECEITAS PRIMÁRIAS  | PREVISÃO<br>ATUALIZADA | RECEITAS REALIZADAS   |     |
|---|------------------------|-----------------------|-----|
|   |                        | ATÉ O BIMESTRE<br>(a) | (a) |
| RECEITAS CORRENTES (I)                                    | 36.988.474,00          | 29.472.559,81         |     |
| Receita tributária  | 1.059.374,00           | 982.477,71            |     |
| IPTU  | 13.374,00              | 23.558,98             |     |
| ISS   | 570.000,00             | 581.301,93            |     |
| ITBI  | 6.800,00               | 11.084,52             |     |
| IRRF  | 422.000,00             | 327.761,71            |     |
| Outros impostos, taxas e contribuições de melhoria        | 47.200,00              | 38.770,57             |     |
| Contribuições   | 355.000,00             | 295.238,19            |     |
| Receita patrimonial                                       | 304.000,00             | 89.137,45             |     |
| Aplicações financeiras (II)                               | 279.000,00             | 79.323,22             |     |
| Outras receitas patrimoniais                              | 25.000,00              | 9.814,23              |     |
| Transferências correntes                                  | 35.015.100,00          | 27.968.383,00         |     |
| Cota-parte do FPM   | 15.825.000,00          | 10.622.012,45         |     |
| Cota-parte do ICMS  | 2.465.520,00           | 1.927.565,01          |     |
| Cota-parte do IPVA  | 344.000,00             | 375.538,82            |     |
| Cota parte do ITR   | 4.000,00               | 907,64                |     |
| Transferências da LC 87/96                                | 6.480,00               | 0,00                  |     |
| Transferências da LC 61/89                                | 8.464,00               | 6.885,37              |     |
| Transferências do Fundeb                                  | 9.024.116,00           | 6.808.030,68          |     |
| Outras transferências correntes                           | 7.337.520,00           | 8.227.443,03          |     |
| Demais receitas correntes                                 | 255.000,00             | 137.323,46            |     |
| Outras receitas financeiras (III)                         | 0,00                   | 0,00                  |     |
| Receitas correntes restantes                              | 255.000,00             | 137.323,46            |     |
| RECEITAS PRIMÁRIAS CORRENTES (IV)=(I-II-III)              | 36.709.474,00          | 29.393.236,59         |     |
| RECEITAS DE CAPITAL (V)                                   | 9.530.000,00           | 52.700,00             |     |
| Operações de crédito (VI)                                 | 0,00                   | 0,00                  |     |
| Amortização de empréstimos (VII)                          | 0,00                   | 0,00                  |     |
| Alienação de bens   | 0,00                   | 0,00                  |     |
| Receitas de alienação de investimentos temporários (VIII) | 0,00                   | 52.700,00             |     |
| Receitas de alienação de investimentos permanentes (IX)   | 0,00                   | 0,00                  |     |



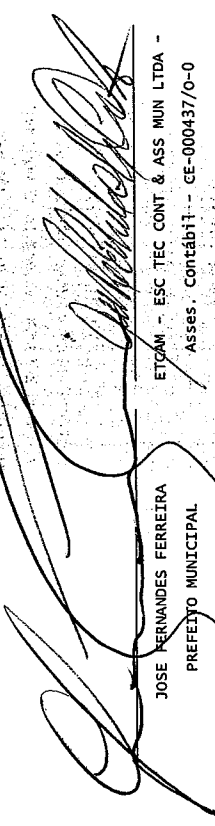


| META FISCAL PARA O RESULTADO PRIMÁRIO   | VALOR CORRENTE      |               |
|---|---------------------|---------------|
| META DE RESULTADO PRIMÁRIO FIXADA NO ANEXO DE METAS FISCAIS DA LDO PARA O EXERCÍCIO DE REFERÊNCIA | 0,00                |               |
| JUIZOS NOMINAIS   |                     |               |
| JUIZOS NOMINAIS   | ATÉ O BIMESTRE/2019 |               |
|   | VALOR CORRENTE      |               |
| JUROS, ENCARGOS E VARIÁÇÕES MONETÁRIAS ATIVOS XXV   | 79.323,22           |               |
| JUROS, ENCARGOS E VARIÁÇÕES MONETÁRIAS PASSIVOS XXVI  | 220.052,44          |               |
| RESULTADO NOMINAL - Acima da linha (XXVII)=(XXIV)+(XXV - XXVI)                                    | -1.442.710,20       |               |
| META FISCAL PARA O RESULTADO NOMINAL  | VALOR CORRENTE      |               |
| META DO RESULTADO NOMINAL FIXADA NO ANEXO DE  | 0,00                |               |
| ABATXO DA LINHA   |                     |               |
| CÁLCULO DO RESULTADO NOMINAL  |                     |               |
|   | SALDO               |               |
|   | EM 31 DE DEZEMBRO   |               |
|   | ATÉ O BIMESTRE      |               |
|   | (a)                 |               |
|   | (b)                 |               |
| DÍVIDA CONSOLIDADA (XXVIII)   | 17.332.962,96       | 17.172.397,29 |
| DEDUÇÕES (XXIX)   | 3.415.998,05        | -3.919.959,41 |
| Disponibilidade de caixa  | 3.355.046,10        | 3.859.007,46  |
| Disponibilidade de caixa bruta  | 6.255.100,31        | 4.311.906,63  |
| (-) Restos a pagar processados (XXX)  | 2.900.054,21        | 452.899,17    |
| Demais haveres financeiros  | 60.951,95           | 60.951,95     |
| DÍVIDA CONSOLIDADA LÍQUIDA XXXI=(XXVIII-XXIX)   | 13.916.964,91       | 13.252.437,88 |
| RESULTADO NOMINAL - Abaixo da linha (XXXII)=(XXXIa - XXXIb)                                       |                     | 664.527,03    |

| AJUSTE METODOLÓGICO   | ATÉ O BIMESTRE/2019 |
|---|---------------------|
| VARIAÇÃO SALDO RPP = (XXXIII) = (XXXa - XXXb)                                       | - 2.447.155,04      |
| RECEITA DE ALIENAÇÃO DE INVESTIMENTOS PERMANENTES (IX)                              | 0,00                |
| PASSIVOS RECONHECIDOS NA DC (XXXIV)   | 0,00                |
| VARIAÇÃO CAMBIAL (XXXV)   | 0,00                |
| PAGAMENTO DE PRECATÓRIOS INTEGRANTES DA DC (XXXVI)                                  | 0,00                |
| OUTROS AJUSTES (XXXVII)   | 0,00                |
| RESULTADO NOMINAL AJUSTADO - Abaixo da linha XXXVIII = (XXXII-XXXIII-IX+XXXIV+XXXV- | - 1.782.628,01      |
| RESULTADO PRIMÁRIO - Abaixo da linha XXXIX = XXXVIII - (XXX-XXXI)                   | - 1.641.898,79      |

| INFORMAÇÕES ADICIONAIS  | PREVISÃO ORÇAMENTÁRIA |
|---|-----------------------|
| SALDO DE EXERCÍCIOS ANTERIORES                                      | 0,00                  |
| Recursos arrecadados em exercícios anteriores - RPPS                | 0,00                  |
| Superávit financeiro utilizado para abertura de créditos adicionais | 0,00                  |
| RESERVA ORÇAMENTÁRIA DO RPPS  | 0,00                  |

FONTE: SISTEMA: Aspec Informática - UNIDADE RESPONSÁVEL: Prefeitura Municipal de Caruius - DATA DA EMISSÃO: 26/09/2019 - HORA DA EMISSÃO: 09:25:28

  
 JOSE FERNANDES FERREIRA  
 PREFEITO MUNICIPAL

ETOM - E&C TEC CONT & ASS MUN LTDA -  
 Asses. Contábil - GE-000437/O-0

  
 RAQUEL DA SILVA FERREIRA  
 SECRETARIA DE ADMINISTRAÇÃO E FINANÇAS

RREO - ANEXO 7 (LRF, Art 53, inciso V)

R\$ 1,00

| PODER / ÓRGÃO   | RESTOS A PAGAR PROCESSADOS E NÃO PROCESSADOS LIQUIDADOS EM EXERCÍCIOS ANTERIORES |                                   |              |            |      | SALDO      |
|---|--|-----------------------------------|--------------|------------|------|------------|
|   | INSCRITOS  |                                   | PAGOS        | CANCELADOS | (d)  |            |
|   | EM EXERCÍCIOS ANTERIORES (a)   | EM 31 DE DEZ. EXERC. ANTERIOR (b) |              |            |      |            |
| <b>RESTOS A PAGAR (EXCETO INTRA-ORÇAMENTÁRIO (1))</b> | 376.072,31   | 2.523.981,90                      | 2.447.155,04 | 0,00       | 0,00 | 452.899,17 |
| Executivo   | 376.042,31   | 2.523.981,90                      | 2.447.155,04 | 0,00       | 0,00 | 452.869,17 |
| 2012-SEC. DE INFRA-ESTRUTURA E SERV. URB              | 20.800,00  | 0,00                              | 0,00         | 0,00       | 0,00 | 20.800,00  |
| 2012-FUNDO MUNICIPAL DE EDUCACAO                      | 1.500,00   | 0,00                              | 0,00         | 0,00       | 0,00 | 1.500,00   |
| 2013-Fundo Municipal de Saude                         | 2.399,00   | 0,00                              | 0,00         | 0,00       | 0,00 | 2.399,00   |
| 2014-Sec. de Trabalho e Promocao Social               | 670,00   | 0,00                              | 0,00         | 0,00       | 0,00 | 670,00     |
| 2014-Fundo Municipal de Educacao                      | 1.005,92   | 0,00                              | 0,00         | 0,00       | 0,00 | 1.005,92   |
| 2014-Fundo Municipal de Saude                         | 4.144,43   | 0,00                              | 0,00         | 0,00       | 0,00 | 4.144,43   |
| 2014-Sec. do Desenvolvimento Agrário                  | 528,00   | 0,00                              | 0,00         | 0,00       | 0,00 | 528,00     |
| 2014-Secretaria de Financas                           | 0,80   | 0,00                              | 0,00         | 0,00       | 0,00 | 0,80       |
| 2015-Sec. de Trabalho e Promocao Social               | 500,00   | 0,00                              | 0,00         | 0,00       | 0,00 | 500,00     |
| 2015-Sec. de Infra-Estrutura e Serv. Urb              | 65.504,80  | 0,00                              | 0,00         | 0,00       | 0,00 | 65.504,80  |
| 2015-Fundo Municipal de Educacao                      | 40.877,94  | 0,00                              | 0,00         | 0,00       | 0,00 | 40.877,94  |
| 2015-Fundo Municipal de Saude                         | 9.366,70   | 0,00                              | 0,00         | 0,00       | 0,00 | 9.366,70   |
| 2015-Sec. do Desenvolvimento Agrário                  | 24.046,32  | 0,00                              | 0,00         | 0,00       | 0,00 | 24.046,32  |
| 2015-Secretaria de Financas                           | 3.404,03   | 0,00                              | 0,00         | 0,00       | 0,00 | 3.404,03   |
| 2015-Sec. de Cultura, Turismo e Desporto              | 170,00   | 0,00                              | 0,00         | 0,00       | 0,00 | 170,00     |
| 2016-Procuradoria Geral do Município                  | 65,38  | 0,00                              | 0,00         | 0,00       | 0,00 | 65,38      |
| 2016-Sec. de Trabalho e Promocao Social               | 380,76   | 0,00                              | 0,00         | 0,00       | 0,00 | 380,76     |
| 2016-Sec. de Infra-Estrutura e Serv. Urb              | 9.289,83   | 0,00                              | 3.500,00     | 0,00       | 0,00 | 5.789,83   |
| 2016-Fundo Municipal de Educacao                      | 30.676,13  | 0,00                              | 0,00         | 0,00       | 0,00 | 30.676,13  |
| 2016-Fundo Municipal de Saude                         | 28.615,97  | 0,00                              | 0,00         | 0,00       | 0,00 | 28.615,97  |
| 2016-Sec. do Desenvolvimento Agrário                  | 196,14   | 0,00                              | 0,00         | 0,00       | 0,00 | 196,14     |
| 2016-Secretaria de Financas                           | 4.948,55   | 0,00                              | 0,00         | 0,00       | 0,00 | 4.948,55   |
| 2016-Sec. de Cultura, Turismo e Desporto              | 1.133,50   | 0,00                              | 0,00         | 0,00       | 0,00 | 1.133,50   |
| 2017-Gabinete do Prefeito                             | 3.744,00   | 0,00                              | 0,00         | 0,00       | 0,00 | 3.744,00   |
| 2017-Sec. de Trabalho e Promocao Social               | 5.500,00   | 0,00                              | 0,00         | 0,00       | 0,00 | 5.500,00   |

RREO - ANEXO 7 (LRF-Art 53, inciso V)

R\$ 1,00

| PODER / ÓRGÃO                               | RESTOS A PAGAR PROCESSADOS E NÃO PROCESSADOS<br>LIQUIDADOS EM EXERCÍCIOS ANTERIORES |                                      |              |                   |      | SALDO<br>(e) = (a+b)-(c+d) |
|---|---|--------------------------------------|--------------|-------------------|------|----------------------------|
|   | INSCRITOS   |                                      | PAGOS<br>(c) | CANCELADOS<br>(d) |      |                            |
|   | EM EXERCÍCIOS ANTERIORES<br>(a)   | EM 31 DE DEZ. EXERC. ANTERIOR<br>(b) |              |                   |      |                            |
| 2017-Sec. de Infra-Estrutura e Serv. Urb    | 4.897,66  | 0,00                                 | 0,00         | 0,00              | 0,00 | 4.897,66                   |
| 2017-Fundo Municipal de Educacao            | 47.384,44   | 0,00                                 | 0,00         | 0,00              | 0,00 | 47.384,44                  |
| 2017-Fundo Municipal de Saude               | 53.292,01   | 0,00                                 | 7.000,00     | 0,00              | 0,00 | 46.292,01                  |
| 2017-Secretaria de Financas                 | 5.500,00  | 0,00                                 | 5.500,00     | 0,00              | 0,00 | 0,00                       |
| 2017-Sec. de Cultura, Turismo e Desporto    | 5.500,00  | 0,00                                 | 0,00         | 0,00              | 0,00 | 5.500,00                   |
| 2018-Gabinete do Prefeito                   | 0,00  | 56.365,46                            | 56.365,46    | 0,00              | 0,00 | 0,00                       |
| 2018-Procuradoria Geral do Municipio        | 0,00  | 5.552,10                             | 5.552,10     | 0,00              | 0,00 | 0,00                       |
| 2018-Fundo Municipal de Assistencia Soci    | 0,00  | 98.883,12                            | 97.818,72    | 0,00              | 0,00 | 1.064,40                   |
| 2018-Sec. de Infra-Estrutura e Serv. Urb    | 0,00  | 545.434,37                           | 457.351,12   | 0,00              | 0,00 | 88.083,25                  |
| 2018-Fundo Municipal de Educacao            | 0,00  | 916.828,63                           | 916.621,13   | 0,00              | 0,00 | 207,50                     |
| 2018-Fundo Municipal de Saude               | 0,00  | 717.890,45                           | 714.418,74   | 0,00              | 0,00 | 3.471,71                   |
| 2018-Sec. do Desenvolvimento Agrário        | 0,00  | 27.496,75                            | 27.496,75    | 0,00              | 0,00 | 0,00                       |
| 2018-Secretaria de Financas                 | 0,00  | 108.689,64                           | 108.689,64   | 0,00              | 0,00 | 0,00                       |
| 2018-Sec. Municipal do Meio Ambiente        | 0,00  | 3.500,73                             | 3.500,73     | 0,00              | 0,00 | 0,00                       |
| 2018-Secretaria de Planejamento             | 0,00  | 9.341,95                             | 9.341,95     | 0,00              | 0,00 | 0,00                       |
| 2018-Sec. de Cultura, Turismo e Desporto    | 0,00  | 33.998,70                            | 33.998,70    | 0,00              | 0,00 | 0,00                       |
| Legislativo                                 | 30,00   | 0,00                                 | 0,00         | 0,00              | 0,00 | 30,00                      |
| 2017-Camara Municipal de Cariús             | 30,00   | 0,00                                 | 0,00         | 0,00              | 0,00 | 30,00                      |
| Judiciário                                  | 0,00  | 0,00                                 | 0,00         | 0,00              | 0,00 | 0,00                       |
| Munistério Público                          | 0,00  | 0,00                                 | 0,00         | 0,00              | 0,00 | 0,00                       |
| RESTOS A PAGAR<br>(INTRA-ORÇAMENTÁRIO (II)) | 0,00  | 0,00                                 | 0,00         | 0,00              | 0,00 | 0,00                       |
| TOTAL (III)=(I)+(II)                        | 376.072,31  | 2.523.981,90                         | 2.447.155,04 | 0,00              | 0,00 | 452.899,17                 |



RELATÓRIO RESUMIDO DA EXECUÇÃO ORÇAMENTÁRIA  
 DEMONSTRATIVO DOS RESTOS A PAGAR  
 POR PÓDER E ÓRGÃO  
 ORÇAMENTOS FISCAL E DA SEGURIDADE SOCIAL  
 4º bimestre de 2019 (Julho a Agosto)

RREO - ANEXO 7 (LRF, Art. 53, inciso V)

R\$ 1,00

| PODER / ÓRGÃO   | RESTOS A PAGAR NÃO PROCESSADOS |            |                             |                 |                |           |                |                         |             |               |  |
|---|--------------------------------|------------|-----------------------------|-----------------|----------------|-----------|----------------|-------------------------|-------------|---------------|--|
|   | INSCRITOS                      |            | EM EXERCÍCIOS EM 31 DE DEZ. | EXERC. ANTERIOR | LIQUIDADOS (h) | PAGOS (i) | CANCELADOS (j) | SALDO (k) = (f+g)-(i+j) | SALDO TOTAL | (l) = (e)+(k) |  |
|   | ANTERIORES (f)                 | (g)        |                             |                 |                |           |                |                         |             |               |  |
| <b>RESTOS A PAGAR (EXCETO INTRA-ORÇAMENTÁRIO (1))</b> | 2.200,00                       | 495.828,39 | 398.124,87                  | 398.124,87      | 12.023,27      | 87.880,25 | 540.779,42     |                         |             |               |  |
| Executivo   | 2.200,00                       | 495.828,39 | 398.124,87                  | 398.124,87      | 12.023,27      | 87.880,25 | 540.749,42     |                         |             |               |  |
| 2012-SEC. DE INFRA-ESTRUTURA E SERV. URB              | 0,00                           | 0,00       | 0,00                        | 0,00            | 0,00           | 0,00      | 20.800,00      |                         |             |               |  |
| 2012-FUNDO MUNICIPAL DE EDUCACAO                      | 0,00                           | 0,00       | 0,00                        | 0,00            | 0,00           | 0,00      | 1.500,00       |                         |             |               |  |
| 2013-Fundo Municipal de Saude                         | 0,00                           | 0,00       | 0,00                        | 0,00            | 0,00           | 0,00      | 2.399,00       |                         |             |               |  |
| 2014-Sec. de Trabalho e Promocao Social               | 0,00                           | 0,00       | 0,00                        | 0,00            | 0,00           | 0,00      | 670,00         |                         |             |               |  |
| 2014-Fundo Municipal de Educacao                      | 0,00                           | 0,00       | 0,00                        | 0,00            | 0,00           | 0,00      | 1.005,92       |                         |             |               |  |
| 2014-Fundo Municipal de Saude                         | 0,00                           | 0,00       | 0,00                        | 0,00            | 0,00           | 0,00      | 4.144,43       |                         |             |               |  |
| 2014-Sec. do Desenvolvimento Agrário                  | 0,00                           | 0,00       | 0,00                        | 0,00            | 0,00           | 0,00      | 528,00         |                         |             |               |  |
| 2014-Secretaria de Financas                           | 0,00                           | 0,00       | 0,00                        | 0,00            | 0,00           | 0,00      | 0,80           |                         |             |               |  |
| 2015-Sec. de Trabalho e Promocao Social               | 0,00                           | 0,00       | 0,00                        | 0,00            | 0,00           | 0,00      | 500,00         |                         |             |               |  |
| 2015-Sec. de Infra-Estrutura e Serv. Urb              | 0,00                           | 0,00       | 0,00                        | 0,00            | 0,00           | 0,00      | 65.504,80      |                         |             |               |  |
| 2015-Fundo Municipal de Educacao                      | 2.200,00                       | 0,00       | 0,00                        | 0,00            | 0,00           | 2.200,00  | 43.077,94      |                         |             |               |  |
| 2015-Fundo Municipal de Saude                         | 0,00                           | 0,00       | 0,00                        | 0,00            | 0,00           | 0,00      | 9.366,70       |                         |             |               |  |
| 2015-Sec. do Desenvolvimento Agrário                  | 0,00                           | 0,00       | 0,00                        | 0,00            | 0,00           | 0,00      | 24.046,32      |                         |             |               |  |
| 2015-Secretaria de Financas                           | 0,00                           | 0,00       | 0,00                        | 0,00            | 0,00           | 0,00      | 3.404,03       |                         |             |               |  |
| 2015-Sec. de Cultura, Turismo e Desporto              | 0,00                           | 0,00       | 0,00                        | 0,00            | 0,00           | 0,00      | 170,00         |                         |             |               |  |
| 2016-Procuradoria Geral do Município                  | 0,00                           | 0,00       | 0,00                        | 0,00            | 0,00           | 0,00      | 65,38          |                         |             |               |  |
| 2016-Sec. de Trabalho e Promocao Social               | 0,00                           | 0,00       | 0,00                        | 0,00            | 0,00           | 0,00      | 380,76         |                         |             |               |  |
| 2016-Sec. de Infra-Estrutura e Serv. Urb              | 0,00                           | 0,00       | 0,00                        | 0,00            | 0,00           | 0,00      | 5.789,83       |                         |             |               |  |
| 2016-Fundo Municipal de Educacao                      | 0,00                           | 0,00       | 0,00                        | 0,00            | 0,00           | 0,00      | 30.676,13      |                         |             |               |  |
| 2016-Fundo Municipal de Saude                         | 0,00                           | 0,00       | 0,00                        | 0,00            | 0,00           | 0,00      | 28.615,97      |                         |             |               |  |
| 2016-Sec. do Desenvolvimento Agrário                  | 0,00                           | 0,00       | 0,00                        | 0,00            | 0,00           | 0,00      | 196,14         |                         |             |               |  |
| 2016-Secretaria de Financas                           | 0,00                           | 0,00       | 0,00                        | 0,00            | 0,00           | 0,00      | 4.948,55       |                         |             |               |  |
| 2016-Sec. de Cultura, Turismo e Desporto              | 0,00                           | 0,00       | 0,00                        | 0,00            | 0,00           | 0,00      | 1.133,50       |                         |             |               |  |
| 2017-Gabinete do Prefeito                             | 0,00                           | 0,00       | 0,00                        | 0,00            | 0,00           | 0,00      | 3.744,00       |                         |             |               |  |
| 2017-Sec. de Trabalho e Promocao Social               | 0,00                           | 0,00       | 0,00                        | 0,00            | 0,00           | 0,00      | 5.500,00       |                         |             |               |  |
| 2017-Sec. de Infra-Estrutura e Serv. Urb              | 0,00                           | 0,00       | 0,00                        | 0,00            | 0,00           | 0,00      | 4.897,66       |                         |             |               |  |

REEO - ANEXO 7 (LRF, Art 53, inciso V)

R\$ 1.00

| PODER / ÓRGÃO                               | RESTOS A PAGAR NÃO PROCESSADOS |                              |                                   |                |            |                |                         |           |           |          | SALDO TOTAL<br>(1) = (e)+(k) |
|---|--------------------------------|------------------------------|-----------------------------------|----------------|------------|----------------|-------------------------|-----------|-----------|----------|------------------------------|
|   | INSCRITOS                      | EM EXERCÍCIOS ANTERIORES (F) | EM 31 DE DEZ. EXERC. ANTERIOR (g) | LIQUIDADOS (h) | PAGOS (i)  | CANCELADOS (j) | SALDO (k) = (f+g)-(i+j) |           |           |          |                              |
| 2017-Fundo Municipal de Educacao            | 0,00                           | 0,00                         | 0,00                              | 0,00           | 0,00       | 0,00           | 0,00                    | 0,00      | 0,00      | 0,00     | 47.384,44                    |
| 2017-Fundo Municipal de Saude               | 0,00                           | 0,00                         | 0,00                              | 0,00           | 0,00       | 0,00           | 0,00                    | 0,00      | 0,00      | 0,00     | 46.292,01                    |
| 2017-Secretaria de Financas                 | 0,00                           | 0,00                         | 0,00                              | 0,00           | 0,00       | 0,00           | 0,00                    | 0,00      | 0,00      | 0,00     | 0,00                         |
| 2017-Sec. de Cultura, Turismo e Desporto    | 0,00                           | 0,00                         | 0,00                              | 0,00           | 0,00       | 0,00           | 0,00                    | 0,00      | 0,00      | 0,00     | 5.500,00                     |
| 2018-Gabinete do Prefeito                   | 0,00                           | 3.550,00                     | 3.550,00                          | 3.550,00       | 3.550,00   | 0,00           | 0,00                    | 0,00      | 0,00      | 0,00     | 0,00                         |
| 2018-Procuradoria Geral do Municipio        | 0,00                           | 0,00                         | 0,00                              | 0,00           | 0,00       | 0,00           | 0,00                    | 0,00      | 0,00      | 0,00     | 0,00                         |
| 2018-Fundo Municipal de Assistencia Soci    | 0,00                           | 100,00                       | 100,00                            | 100,00         | 100,00     | 0,00           | 0,00                    | 0,00      | 0,00      | 0,00     | 1.064,40                     |
| 2018-Sec. de Infra-Estrutura e Serv. Urb    | 0,00                           | 88.615,34                    | 88.615,34                         | 88.615,34      | 88.615,34  | 0,00           | 0,00                    | 0,00      | 0,00      | 0,00     | 88.083,25                    |
| 2018-Fundo Municipal de Educacao            | 0,00                           | 40.950,92                    | 31.015,79                         | 31.015,79      | 31.015,79  | 7.307,10       | 2.628,03                | 7.307,10  | 2.628,03  | 2.835,53 | 83.123,93                    |
| 2018-Fundo Municipal de Saude               | 0,00                           | 204.173,13                   | 119.804,74                        | 119.804,74     | 119.804,74 | 4.716,17       | 79.652,22               | 4.716,17  | 79.652,22 | 0,00     | 0,00                         |
| 2018-Sec. do Desenvolvimento Agrário        | 0,00                           | 14.619,00                    | 14.619,00                         | 14.619,00      | 14.619,00  | 0,00           | 0,00                    | 0,00      | 0,00      | 0,00     | 3.400,00                     |
| 2018-Secretaria de Financas                 | 0,00                           | 91.160,00                    | 87.760,00                         | 87.760,00      | 87.760,00  | 0,00           | 0,00                    | 0,00      | 0,00      | 0,00     | 0,00                         |
| 2018-Sec. Municipal do Meio Ambiente        | 0,00                           | 0,00                         | 0,00                              | 0,00           | 0,00       | 0,00           | 0,00                    | 0,00      | 0,00      | 0,00     | 0,00                         |
| 2018-Secretaria de Planejamento             | 0,00                           | 0,00                         | 0,00                              | 0,00           | 0,00       | 0,00           | 0,00                    | 0,00      | 0,00      | 0,00     | 0,00                         |
| 2018-Sec. de Cultura, Turismo e Desporto    | 0,00                           | 52.660,00                    | 52.660,00                         | 52.660,00      | 52.660,00  | 0,00           | 0,00                    | 0,00      | 0,00      | 0,00     | 0,00                         |
| Legislativo                                 | 0,00                           | 0,00                         | 0,00                              | 0,00           | 0,00       | 0,00           | 0,00                    | 0,00      | 0,00      | 0,00     | 30,00                        |
| 2017-Camara Municipal de Cariús             | 0,00                           | 0,00                         | 0,00                              | 0,00           | 0,00       | 0,00           | 0,00                    | 0,00      | 0,00      | 0,00     | 30,00                        |
| Judiciário                                  | 0,00                           | 0,00                         | 0,00                              | 0,00           | 0,00       | 0,00           | 0,00                    | 0,00      | 0,00      | 0,00     | 0,00                         |
| Munistério Público                          | 0,00                           | 0,00                         | 0,00                              | 0,00           | 0,00       | 0,00           | 0,00                    | 0,00      | 0,00      | 0,00     | 0,00                         |
| RESTOS A PAGAR<br>(INTRA-ORÇAMENTÁRIO (II)) | 0,00                           | 0,00                         | 0,00                              | 0,00           | 0,00       | 0,00           | 0,00                    | 0,00      | 0,00      | 0,00     | 0,00                         |
| TOTAL (III)=(I)+(II)                        | 2.200,00                       | 495.828,39                   | 398.124,87                        | 398.124,87     | 398.124,87 | 12.023,27      | 87.880,25               | 12.023,27 | 87.880,25 | 0,00     | 540.779,42                   |

| PODER / ÓRGÃO                            | RESTOS A PAGAR PROCESSADOS E NÃO PROCESSADOS<br>LIQUIDADOS EM EXERCÍCIOS ANTERIORES |                          |                               |       |                   |       |
|--|---|--------------------------|-------------------------------|-------|-------------------|-------|
|  | INSCRITOS   | EM EXERCÍCIOS ANTERIORES | EM 31 DE DEZ. EXERC. ANTERIOR | PAGOS | CANCELADOS        | SALDO |
|  | (a)   | (b)                      | (c)                           | (d)   | (e) = (a+b)-(c+d) |       |
| RESTOS A PAGAR (INTRA-ORÇAMENTÁRIO (II)) | 0,00  | 0,00                     | 0,00                          | 0,00  | 0,00              | 0,00  |

*[Assinatura]*  
 Assessoria Municipal S/S  
 CRC-CE 000437/0 0

RELATÓRIO RESUMIDO DA EXECUÇÃO ORÇAMENTÁRIA  
 DEMONSTRATIVO DOS RESTOS A PAGAR  
 POR PODER E ÓRGÃO

ORÇAMENTOS FISCAL E DA SEGURIDADE SOCIAL  
 4º bimestre de 2019 (Julho a Agosto)

RREO - ANEXO 7 (LRF, Art 53, inciso V)

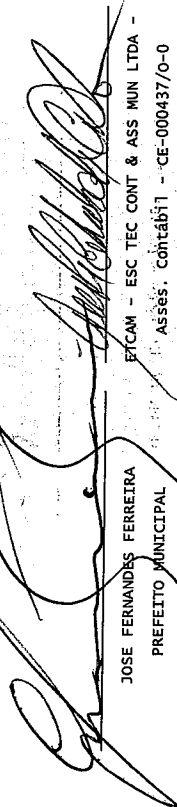
R\$ 1,00


| RESTOS A PAGAR NÃO PROCESSADOS           |                              |                                   |            |      |       |      |            |      |       |               |
|--|------------------------------|-----------------------------------|------------|------|-------|------|------------|------|-------|---------------|
| PODER / ÓRGÃO                            | INSCRITOS                    |                                   | LIQUIDADOS |      | PAGOS |      | CANCELADOS |      | SALDO |               |
|  | EM EXERCÍCIOS ANTERIORES (f) | EM 31 DE DEZ. EXERC. ANTERIOR (g) | (h)        | (i)  | (j)   | (k)  | (l)        | (m)  | (n)   | (o) = (e)+(k) |
|  | 0,00                         | 0,00                              | 0,00       | 0,00 | 0,00  | 0,00 | 0,00       | 0,00 | 0,00  | 0,00          |
| RESTOS A PAGAR (INTRA-ORÇAMENTÁRIO (II)) |                              |                                   |            |      |       |      |            |      |       | 0,00          |

FONTE: SISTEMA: Aspec Informática - UNIDADE RESPONSÁVEL: Prefeitura Municipal de Cariús - DATA DA EMISSÃO: 26/09/2019 - HORA DA EMISSÃO: 09:26:15

NOTAS: - Os movimentos de 'liquidação de restos a pagar', 'anulação de liquidação de restos a pagar', 'anulação de pagamento' e 'reinscrição' não possuem colunas específicas neste modelo do STN, tendo sido alocados na coluna mais semelhante.

- Mesmo que o balanço de 2019 esteja encerrado, neste relatório não constam os restos a pagar inscritos em 2019

  
 JOSE FERNANDES FERREIRA  
 PREFEITO MUNICIPAL

  
 RAQUEL DA SILVA FERREIRA  
 SECRETARIA DE ADMINISTRAÇÃO E FINANÇAS

ETCAM - ESC TEC CONT & ASS MUN LTDA -  
 Asses. Contábil - CE-000437/0-0

R\$ 1,00

RREO - ANEXO 8 (LDB, Art.72)

RECEITAS DO ENSINO

RECEITA RESULTANTE DE IMPOSTOS (Caput do art. 212 da Constituição)

|  | PREVISÃO      |                | PREVISÃO           |        | RECEITAS REALIZADAS |                 |
|--|---------------|----------------|--------------------|--------|---------------------|-----------------|
|  | INICIAL       | ATUALIZADA (a) | ATÉ O BIMESTRE (b) | %      | ATÉ O BIMESTRE (b)  | (c) = (b/a)x100 |
| 1 - RECEITAS DE IMPOSTOS   | 1.012.174,00  | 1.012.174,00   | 943.707,14         | 93,24  |                     |                 |
| 1.1 - Receita resultante do imposto sobre a propriedade predial e territorial urban          | 13.374,00     | 13.374,00      | 23.558,98          | 176,16 |                     |                 |
| 1.1.1 - IPTU   | 9.374,00      | 9.374,00       | 15.478,30          | 165,12 |                     |                 |
| 1.1.2 - Multas, Juros de Mora, Dívidas Ativa e Outros Encargos do IPTU                       | 4.000,00      | 4.000,00       | 8.080,68           | 202,02 |                     |                 |
| 1.2 - Receita resultante do imposto sobre transmissão 'inter vivos' - ITBI                   | 6.800,00      | 6.800,00       | 11.084,52          | 163,01 |                     |                 |
| 1.2.1 - ITBI   | 6.800,00      | 6.800,00       | 11.084,52          | 163,01 |                     |                 |
| 1.2.2 - Multas, Juros de Mora, Dívidas Ativa e Outros Encargos do ITBI                       | 0,00          | 0,00           | 0,00               | 0,00   |                     |                 |
| 1.3 - Receita resultante do imposto sobre serviços de qualquer natureza - ISS                | 570.000,00    | 570.000,00     | 581.301,93         | 101,98 |                     |                 |
| 1.3.1 - ISS  | 568.000,00    | 568.000,00     | 578.494,28         | 101,85 |                     |                 |
| 1.3.2 - Multa, juros de mora, atualização monetária e outros encargos da dívida ativa do ISS | 2.000,00      | 2.000,00       | 2.807,65           | 140,38 |                     |                 |
| 1.4 - Receita resultante do imposto de renda retido na fonte - IRRF                          | 422.000,00    | 422.000,00     | 327.761,71         | 77,67  |                     |                 |
| 2 - RECEITA DE TRANSFERÊNCIAS CONSTITUCIONAIS E LEGAIS                                       | 22.960.580,00 | 22.960.580,00  | 15.972.865,44      | 69,57  |                     |                 |
| 2.1 - Cota parte do FPM  | 19.425.000,00 | 19.425.000,00  | 13.084.265,15      | 67,36  |                     |                 |
| 2.1.1 - Parcela referente à CF, art. 159, I, alínea b  | 18.000.000,00 | 18.000.000,00  | 12.311.264,54      | 68,40  |                     |                 |
| 2.1.2 - Parcela referente à CF, art. 159, I, alínea d  | 725.000,00    | 725.000,00     | 0,00               | 0,00   |                     |                 |
| 2.1.3 - Parcela referente à CF, art. 159, I, alínea e  | 700.000,00    | 700.000,00     | 773.000,61         | 110,43 |                     |                 |
| 2.2 - Cota parte do ICMS   | 3.081.900,00  | 3.081.900,00   | 2.389.338,65       | 77,53  |                     |                 |
| 2.3 - ICMS - desoneração - L.C. 87/1996  | 8.100,00      | 8.100,00       | 0,00               | 0,00   |                     |                 |
| 2.4 - Cota parte IPI - Exportação  | 10.580,00     | 10.580,00      | 8.608,20           | 81,36  |                     |                 |
| 2.5 - Cota parte ITR   | 5.000,00      | 5.000,00       | 1.112,77           | 22,26  |                     |                 |
| 2.6 - Cota parte IPVA  | 430.000,00    | 430.000,00     | 489.540,67         | 113,85 |                     |                 |
| 2.7 - Cota parte IOF-ouro  | 0,00          | 0,00           | 0,00               | 0,00   |                     |                 |
| 3 - TOTAL DA RECEITA DE IMPOSTOS (1 + 2)   | 23.972.754,00 | 23.972.754,00  | 16.916.572,58      | 70,57  |                     |                 |

RECEITAS ADICIONAIS PARA FINANCIAMENTO DO ENSINO

RELATÓRIO RESUMIDO DA EXECUÇÃO ORÇAMENTÁRIA  
 DEMONSTR. DAS RECEITAS E DESPESAS  
 COM MANUTENÇÃO E DESENV. DO ENSINO - MDE  
 ORÇAMENTOS FISCAL E DA SEGURIDADE SOCIAL  
 4º bimestre de 2019 (Julho a Agosto)

Ceará  
 Governo Municipal de Cariús  
 Consolidação

| 4 - RECEITAS DE APLICAÇÃO FINANCEIRA DE OUTROS RECURSOS DE IMPOSTOS VINCULADOS AO ENSINO | 0,00             | 0,00                    | 0,00                                   | 0,00                                  | 0,00 |
|--|------------------|-------------------------|--|---------------------------------------|------|
|  | 1.059.640,00     | 1.059.640,00            | 799.634,65                             | 75,46                                 |      |
| 5 - RECEITAS DE TRANSFERÊNCIAS DO FNDE   | 453.360,00       | 453.360,00              | 285.162,59                             | 62,90                                 |      |
| 5.1 - Transferências do salário-educação   | 0,00             | 0,00                    | 0,00                                   | 0,00                                  |      |
| 5.2 - Transferências diretas - PDDE  | 219.480,00       | 219.480,00              | 173.608,40                             | 79,10                                 |      |
| 5.3 - Transferências diretas - PNAE  | 226.800,00       | 226.800,00              | 340.863,66                             | 150,29                                |      |
| 5.4 - Transferências diretas - PNATE   | 160.000,00       | 160.000,00              | 0,00                                   | 0,00                                  |      |
| 5.5 - Outras transferências do FNDE  | 0,00             | 0,00                    | 0,00                                   | 0,00                                  |      |
| 5.6 - Aplicação financeira dos recursos do FNDE  | 200.000,00       | 200.000,00              | 0,00                                   | 0,00                                  |      |
| 6 - RECEITAS DE TRANSFERÊNCIAS DE CONVÊNIOS  | 200.000,00       | 200.000,00              | 0,00                                   | 0,00                                  |      |
| 6.1 - Transferências de convênios  | 0,00             | 0,00                    | 0,00                                   | 0,00                                  |      |
| 6.2 - Aplicação financeira dos recursos de convênios                                     | 0,00             | 0,00                    | 0,00                                   | 0,00                                  |      |
| 7 - RECEITA DE OPERAÇÕES DE CRÉDITO  | 0,00             | 0,00                    | 0,00                                   | 0,00                                  |      |
| 8 - OUTRAS RECEITAS PARA FINANCIAMENTO DO ENSINO   | 0,00             | 0,00                    | 0,00                                   | 0,00                                  |      |
| 9 - TOTAL DAS RECEITAS ADICIONAIS PARA FINANCIAMENTO DO ENSINO (4+5+6+7+8)               | 1.259.640,00     | 1.259.640,00            | 799.634,65                             | 63,48                                 |      |
| <b>FUNDEB</b>  |                  |                         |  |                                       |      |
|  | PREVISÃO INICIAL | PREVISÃO ATUALIZADA (a) | RECEITAS REALIZADAS ATÉ O BIMESTRE (b) | RECEITAS REALIZADAS % (c) = (b/a)x100 |      |
| 10 - RECEITAS DESTINADAS AO FUNDEB   | 4.307.116,00     | 4.307.116,00            | 3.039.956,15                           | 70,58                                 |      |
| 10.1 - Cota-parte FPM destinado ao Fundeb (20% de 2.1.1)                                 | 3.600.000,00     | 3.600.000,00            | 2.462.252,70                           | 68,40                                 |      |
| 10.2 - Cota-parte ICMS destinado ao Fundeb (20% de 2.2)                                  | 616.380,00       | 616.380,00              | 461.773,64                             | 74,92                                 |      |
| 10.3 - Cota-parte ICMS-desoneração destinado ao Fundeb (20% de 2.3)                      | 1.620,00         | 1.620,00                | 0,00                                   | 0,00                                  |      |
| 10.4 - Cota-parte IPT destinado ao Fundeb (20% de 2.4)                                   | 2.116,00         | 2.116,00                | 1.722,83                               | 81,42                                 |      |
| 10.5 - Cota-parte ITR destinado ao Fundeb (20% de 2.5))                                  | 1.000,00         | 1.000,00                | 205,13                                 | 20,51                                 |      |
| 10.6 - Cota-parte IPVA destinado ao Fundeb (20% de 2.6)                                  | 86.000,00        | 86.000,00               | 114.001,85                             | 132,56                                |      |
| 11 - RECEITAS RECEBIDAS DO FUNDEB  | 9.024.116,00     | 9.024.116,00            | 6.808.030,68                           | 75,44                                 |      |
| 11.1 - Transferência de recursos do Fundeb   | 4.307.116,00     | 4.307.116,00            | 3.035.280,81                           | 70,47                                 |      |
| 11.2 - Complementação da União ao Fundeb   | 4.717.000,00     | 4.717.000,00            | 3.772.749,87                           | 79,98                                 |      |
| 11.3 - Receita de aplicação financeira dos recursos do Fundeb                            | 0,00             | 0,00                    | 0,00                                   | 0,00                                  |      |
| 12 - RESULTADO LÍQUIDO DAS TRANSFERÊNCIAS DO FUNDEB (11.1 - 10)                          | 0,00             | 0,00                    | -4.675,34                              | 0,00                                  |      |

[SE RESULTADO LÍQUIDO DA TRANSFERÊNCIA (12)>0] = ACRÉSCIMO RESULTANTE DAS TRANSFERÊNCIAS DO FUNDEB  
 [SE RESULTADO LÍQUIDO DA TRANSFERÊNCIA (12)<0] = DECRÉSCIMO RESULTANTE DAS TRANSFERÊNCIAS DO FUNDEB

| DESPESAS DO FUNDEB   | DOTAÇÃO      |                | DESPESAS EMPENHADAS |                 | DESPESAS LIQUIDADAS |                 |
|--|--------------|----------------|---------------------|-----------------|---------------------|-----------------|
|  | INICIAL      | ATUALIZADA (d) | ATÉ O BIMESTRE (e)  | % (f)=(e/d)x100 | ATÉ O BIMESTRE (g)  | % (h)=(g/d)x100 |
| 13-PAGAMENTO DOS PROFISSIONAIS DO MAGISTÉRIO   | 5.414.469,60 | 5.414.469,60   | 5.199.900,00        | 96,04           | 3.619.976,98        | 66,86           |
| 13.1 - Com educação infantil   | 0,00         | 0,00           | 0,00                | 0,00            | 0,00                | 0,00            |
| 13.2 - Com ensino fundamental  | 5.414.469,60 | 5.414.469,60   | 5.199.900,00        | 96,04           | 3.619.976,98        | 66,86           |
| 14-OUTRAS DESPESAS   | 3.609.646,40 | 3.696.190,56   | 1.885.417,50        | 51,01           | 1.296.177,09        | 35,07           |
| 14.1 - Com educação infantil   | 0,00         | 0,00           | 0,00                | 0,00            | 0,00                | 0,00            |
| 14.2 - Com ensino fundamental  | 3.609.646,40 | 3.696.190,56   | 1.885.417,50        | 51,01           | 1.296.177,09        | 35,07           |
| 15 - Total das despesas do Fundeb  | 9.024.116,00 | 9.110.660,16   | 7.085.317,50        | 77,77           | 4.916.154,07        | 53,96           |
| DEDUÇÕES PARA FINS DO LIMITE DO FUNDEB   |              |                |                     |                 |                     |                 |
| 16- Restos a pagar inscritos no exercício sem disponibilidade financeira de recursos do Fundeb |              |                |                     |                 |                     |                 |
| 16.1 - FUNDEB 60%  |              |                |                     |                 | 0,00                |                 |
| 16.2 - FUNDEB 40%  |              |                |                     |                 | 0,00                |                 |
| 17- Despesas custeadas com o 'superavit' financeiro do exercício ante                          |              |                |                     |                 | 0,00                |                 |
| 17.1 - FUNDEB 60%  |              |                |                     |                 | 0,00                |                 |
| 17.2 - FUNDEB 40%  |              |                |                     |                 | 0,00                |                 |
| 18- Total das deduções consideradas para fins de limite do Fundeb (16+17)                      |              |                |                     |                 | 0,00                |                 |

INDICADORES DO FUNDEB

|  | VALOR        |
|--|--------------|
| 19- Total das despesas do FUNDEB para fins de limites (15-18)  | 4.916.154,07 |
| 19.1 - Mínimo de 60% do FUNDEB na remuneração do Magistério<br>$(13 - (16.1 + 17.1)) / ((11) \times 100) \%$ | 53,17        |

19.2 - Máximo de 40% de despesa com MDE, que não remuneração do magistério  
 $(14 - (16.2 + 17.2)) / ((11) \times 100)\%$  | 19,04 |

19.3 - Máximo de 5% não aplicado no exercício  $(100 - (19.1 + 19.2))\%$  | 27,79 |

CONTROLE DA UTILIZAÇÃO DE RECURSOS NO EXERCÍCIO SUBSEQUENTE

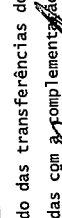
|   | VALOR |
|---|-------|
| 20-Recursos recebidos do fundeb em 2018 que não foram utilizados        | 0,00  |
| 21-Despesas custeadas com o saldo do item 20 até o 1º trimestre de 2019 | 0,00  |

MANUTENÇÃO E DESENVOLVIMENTO DO ENSINO - DESPESAS CUSTEADAS COM A RECEITA RESULTANTE DE IMPOSTOS E RECURSOS DO FUNDEB

| DESPESAS COM AÇÕES TÍPICAS DE MDE  | DOTAÇÃO              |                      | DESPESAS EMPENHADAS  |                 | DESPESAS LIQUIDADAS |                 |
|--|----------------------|----------------------|----------------------|-----------------|---------------------|-----------------|
|  | INICIAL              | ATUALIZADA (d)       | ATÉ O BIMESTRE (e)   | % (f)=(e/d)x100 | ATÉ O BIMESTRE (g)  | % (h)=(g/d)x100 |
| 22-Educação infantil   | 145.250,00           | 114.863,01           | 41.213,00            | 35,88           | 41.213,00           | 35,88           |
| 22.1 - Creche  | 0,00                 | 0,00                 | 0,00                 | 0,00            | 0,00                | 0,00            |
| 22.1.1 - Despesas custeadas com recursos do FUNDEB                         | 0,00                 | 0,00                 | 0,00                 | 0,00            | 0,00                | 0,00            |
| 22.1.2 - Despesas custeadas com outros recursos de impostos                | 0,00                 | 0,00                 | 0,00                 | 0,00            | 0,00                | 0,00            |
| 22.2 - Pré-escola  | 145.250,00           | 114.863,01           | 41.213,00            | 35,88           | 41.213,00           | 35,88           |
| 22.2.1 - Despesas custeadas com recursos do FUNDEB                         | 0,00                 | 0,00                 | 0,00                 | 0,00            | 0,00                | 0,00            |
| 22.2.2 - Despesas custeadas com outros recursos de impostos                | 145.250,00           | 114.863,01           | 41.213,00            | 35,88           | 41.213,00           | 35,88           |
| 23-Ensino fundamental  | 10.498.116,00        | 9.708.782,17         | 8.939.431,55         | 92,08           | 6.197.861,90        | 63,84           |
| 23.1 - Despesas custeadas com recursos do Fundeb                           | 8.984.116,00         | 9.070.660,16         | 8.697.929,55         | 95,89           | 6.062.137,66        | 66,83           |
| 23.2 - Despesas custeadas com outros recursos de impostos                  | 1.514.000,00         | 638.122,01           | 241.502,00           | 37,85           | 135.724,24          | 21,27           |
| 24-Ensino médio  | 0,00                 | 30.000,00            | 3.000,00             | 10,00           | 0,00                | 0,00            |
| 25-Ensino superior   | 0,00                 | 30.000,00            | 29.750,00            | 99,17           | 0,00                | 0,00            |
| 26-Ensino profissional não integrado ao ensino regular                     | 0,00                 | 0,00                 | 0,00                 | 0,00            | 0,00                | 0,00            |
| 27-Outras  | 1.976.660,20         | 2.109.559,20         | 1.479.757,96         | 70,15           | 1.083.240,44        | 51,35           |
| <b>28 - Total de despesas com ações típicas de MDE (22+23+24+25+26+27)</b> | <b>12.620.026,20</b> | <b>11.993.204,38</b> | <b>10.493.152,51</b> | <b>87,49</b>    | <b>7.322.315,34</b> | <b>61,05</b>    |

DEDUÇÕES CONSIDERADAS PARA FINS DO LIMITE CONSTITUCIONAL

|  | VALOR     |
|--|-----------|
| 29-Resultado líquido das transferências do Fundeb = (12)       | -4.675,34 |
| 30-Despesas custeadas com o complemento do Fundeb no exercício | 0,00      |

Assinatura: 




|   |              |       |
|---|--------------|-------|
| 32-Despesas custeadas com superavit financeiro do exercicio anterior de outros recursos                                   | 0,00         |       |
| 33-Restos a pagar inscritos no exercicio sem disponibilidade financeira, de recursos de impostos vinculados ao ensino     | 0,00         |       |
| 34-Cancelamento no exercicio de restos a pagar inscritos com dispon. de recursos de impostos vinculados ao ensino = (45j) | 0,00         |       |
| 35--Total das deduções para fins do limite constitucional(29+30+31+32+33+34+35)   | -4.675,34    |       |
| 36-Total das despesas para fins de limite ((22 + 23) - 36)  | 6.243.750,24 |       |
| 37-Percentual de aplicação em MDE sobre a receita líquida de impostos ((37)/(33) x 100%)<br>- Limite constitucional 25%   |              | 36,91 |

OUTRAS INFORMAÇÕES PARA CONTROLE

| OUTRAS DESPESAS CUSTEADAS COM RECEITAS ADICIONAIS PARA FINANCIAMENTO DO ENSINO                              | DOTAÇÃO       |               | DOTAÇÃO ATUALIZADA |               | DESPESAS EMPENHADAS |              | DESPESAS LIQUIDADAS |               |
|---|---------------|---------------|--------------------|---------------|---------------------|--------------|---------------------|---------------|
|   | INICIAL       | (d)           | ATÉ O BIMESTRE     | (e)           | ATÉ O BIMESTRE      | (g)          | ATÉ O BIMESTRE      | (h)=(g/d)x100 |
| 38 - Despesas custeadas com a aplicação financeira de outros recursos de impostos vinculados ao ensino      | 0,00          | 0,00          | 0,00               | 0,00          | 0,00                | 0,00         | 0,00                | 0,00          |
| 39 - Despesas custeadas com a contribuição social do salário-educacã  | 453.360,00    | 513,13        | 0,00               | 0,00          | 0,00                | 0,00         | 0,00                | 0,00          |
| 40 - Despesas custeadas com operações de crédito  | 0,00          | 0,00          | 0,00               | 0,00          | 0,00                | 0,00         | 0,00                | 0,00          |
| 41 - Despesas custeadas com outras receitas para financiamento do en  | 806.280,00    | 710.506,76    | 203.284,64         | 203.284,64    | 28,61               | 157.773,84   | 22,21               |               |
| 42 - Total das outras despesas custeadas com receitas adicionais para financiamento do ensino (39+40+41+42) | 1.259.640,00  | 711.019,89    | 203.284,64         | 203.284,64    | 28,59               | 157.773,84   | 22,19               |               |
| 43 - Total geral das despesas com educacão (44)=(28+43)   | 13.879.666,20 | 12.704.224,27 | 10.696.437,15      | 10.696.437,15 | 84,20               | 7.480.089,18 | 58,88               |               |

RESTOS A PAGAR INSCRITOS COM DISPONIBILIDADE FINANCEIRA DE RECURSOS DE IMPOSTOS VINCULADOS AO ENSINO



RELATÓRIO RESUMIDO DA EXECUÇÃO ORÇAMENTÁRIA  
 DEMONSTR. DAS RECEITAS E DESPESAS  
 COM MANUTENÇÃO E DESENV. DO ENSINO - MDE  
 ORÇAMENTOS FISCAL E DA SEGURIDADE SOCIAL  
 4º bimestre de 2019 (Julho a Agosto)

Ceará  
 Governo Municipal de Cariús  
 Consolidado

|  | 243.303,86 | 0,00  |              |  |                  |
|--|------------|-------|--------------|--|------------------|
| 44 - Restos a pagar de despesas com MDE                            |            |       |              |  |                  |
| 44.1 - Executadas com recursos de impostos vinculados ao ensino    | 121.651,93 | 43,03 |              |  |                  |
| 44.2 - Executadas com recursos do FUNDEB                           | 121.651,93 | 66,54 |              |  |                  |
| CONTROLE DA DISPONIBILIDADE FINANCEIRA                             |            |       |              |  |                  |
|  |            |       | FUNDEB       |  | SALÁRIO EDUCAÇÃO |
| 45-DISPONIBILIDADE FINANCEIRA EM 31 DE DEZEMBRO DE 2018            |            |       | 139.036,30   |  | 0,00             |
| 46-(+) INGRESSO DE RECURSOS ATÉ O BIMESTRE                         |            |       | 6.808.030,68 |  | 285.162,59       |
| 47-(-) PAGAMENTOS EFETUADOS ATÉ O BIMESTRE                         |            |       | 0,00         |  | 0,00             |
| 47.1-(-) Orçamento do exercício                                    |            |       | 5.992.840,67 |  | 285.162,59       |
| 47.2-(-) Restos a pagar  |            |       | 0,00         |  | 0,00             |
| 48-(+) RECEITA DE APLICAÇÃO FINANCEIRA DOS RECURSOS ATÉ O BIMESTRE |            |       | 0,00         |  | 0,00             |
| 49-(=)DISPONIBILIDADE FINANCEIRA ATÉ O BIMESTRE                    |            |       | 954.226,31   |  | 0,00             |
| 51-(+) Ajustes   |            |       | 0,00         |  | 0,00             |
| 51.1 - Retenções   |            |       | 0,00         |  | 0,00             |
| 51.2 - Conciliação bancária  |            |       | 0,00         |  | 0,00             |
| 52-(=)SALDO FINANCEIRO CONCILIADO                                  |            |       | 0,00         |  | 0,00             |

FONTE: SISTEMA: Aspec Informática - UNIDADE RESPONSÁVEL: Prefeitura Municipal de Cariús - DATA DA EMISSÃO: 26/09/2019 - HORA DA EMISSÃO: 09:30:36

Notas: Limites mínimos anuais a serem cumpridos no encerramento do exercício

Art. 21. Inciso 2º, Lei 11.494/2007: Até 5% dos recursos recebidos à conta dos fundos, inclusive relativos à complementação da União recebidos nos termos do Inciso 1º do art. 6º desta Lei, poderão ser utilizados no 1º trimestre do exercício imediatamente subsequente, mediante abertura de crédito adicional.

Caput do Artigo 212 da CF/1988.

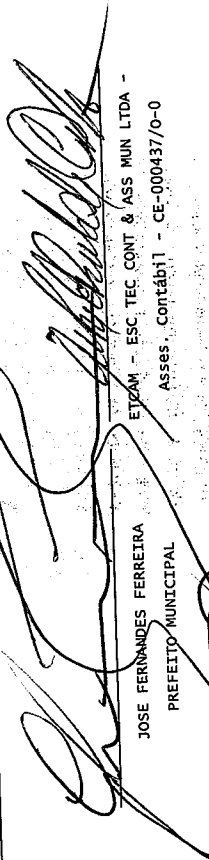
Os valores referentes à parcela dos restos a pagar inscritos em disponibilidade financeira vinculada à educação deverão ser informadas somente no RREO do último bimestre do exercício.

Limites mínimos anuais a serem cumpridos no encerramento do exercício, no âmbito atuação prioritária, conforme LDB, art. 11, V.

Nos cinco primeiros bimestres do exercício o acompanhamento poderá ser feito com base na despesa empenhada ou na despesa liquidada. No último bimestre do exercício, o valor deverá corresponder ao total da despesa empenhada.

Essa coluna poderá ser apresentada somente no último bimestre.

RELATÓRIO RESUMIDO DA EXECUÇÃO ORÇAMENTÁRIA  
DEMONSTR. DAS RECEITAS E DESPESAS  
COM MANUTENÇÃO E DESENV. DO ENSINO - MDE  
ORÇAMENTOS FISCAL E DA SEGURIDADE SOCIAL  
4º bimestre de 2019 (Julho a Agosto)

  
JOSE FERNANDES FERREIRA  
PREFEITO MUNICIPAL

ETICAM - ESC. TEC. CONT. & ASS. MUN. LTDA -  
Asses. Contábil - CE-000437/0-0

  
RAQUEL DA SILVA FERREIRA

SECRETARIA DE ADMINISTRAÇÃO E FINANÇAS

|   | RECEITAS PARA APURAÇÃO DA APLICAÇÃO EM AÇÕES E SERVIÇOS PÚBLICOS DE SAÚDE |               |               |               |                |        | RECEITAS REALIZADAS |        |
|---|---|---------------|---------------|---------------|----------------|--------|---------------------|--------|
|   | PREVISÃO  |               | PREVISÃO      |               | PREVISÃO       |        | PREVISÃO            |        |
|   | INICIAL   | ATUALIZADA    | INICIAL       | ATUALIZADA    | ATÉ O BIMESTRE | %      | ATÉ O BIMESTRE      | %      |
|   | (a)   | (b)           | (c)           | (d)           | (e)            | (f)    | (g)                 | (h)    |
|   | R\$ 1,00  |               | R\$ 1,00      |               | R\$ 1,00       |        | R\$ 1,00            |        |
| <b>RECEITAS DE IMPOSTOS LÍQUIDA (I)</b>   | 1.012.174,00  | 1.012.174,00  | 1.012.174,00  | 1.012.174,00  | 943.707,14     | 93,24  | 943.707,14          | 93,24  |
| Imposto Predial e Territorial Urbano - IPTU   | 9.374,00  | 9.374,00      | 9.374,00      | 9.374,00      | 15.478,30      | 165,12 | 15.478,30           | 165,12 |
| Imposto Sobre Transmissão de Bens Intervivos - ITBI   | 6.800,00  | 6.800,00      | 6.800,00      | 6.800,00      | 11.084,52      | 163,01 | 11.084,52           | 163,01 |
| Imposto Sobre Serviços de Qualquer Natureza - ISS   | 568.000,00  | 568.000,00    | 568.000,00    | 568.000,00    | 578.494,28     | 101,85 | 578.494,28          | 101,85 |
| Imposto de Renda Retido na Fonte - IRRF   | 422.000,00  | 422.000,00    | 422.000,00    | 422.000,00    | 327.761,71     | 77,67  | 327.761,71          | 77,67  |
| Multas, Juros de Mora e Outros Encargos de Impostos   | 2.000,00  | 2.000,00      | 2.000,00      | 2.000,00      | 2.827,98       | 141,40 | 2.827,98            | 141,40 |
| Dívida Ativa de Impostos  | 2.300,00  | 2.300,00      | 2.300,00      | 2.300,00      | 7.268,38       | 316,02 | 7.268,38            | 316,02 |
| Multas, Juros de Mora e Outros Encargos da Dívida Ativa   | 1.700,00  | 1.700,00      | 1.700,00      | 1.700,00      | 791,97         | 46,59  | 791,97              | 46,59  |
| <b>RECEITAS DE TRANSFERÊNCIAS CONSTITUCIONAIS E LEGAIS (II)</b>                                       | 21.535.580,00   | 21.535.580,00 | 21.535.580,00 | 21.535.580,00 | 15.199.864,83  | 70,58  | 15.199.864,83       | 70,58  |
| Cota Parte FPM  | 18.000.000,00   | 18.000.000,00 | 18.000.000,00 | 18.000.000,00 | 12.311.264,54  | 68,40  | 12.311.264,54       | 68,40  |
| Cota Parte ITR  | 5.000,00  | 5.000,00      | 5.000,00      | 5.000,00      | 1.112,77       | 22,26  | 1.112,77            | 22,26  |
| Cota Parte IPVA   | 430.000,00  | 430.000,00    | 430.000,00    | 430.000,00    | 489.540,67     | 113,85 | 489.540,67          | 113,85 |
| Cota Parte ICMS   | 3.081.900,00  | 3.081.900,00  | 3.081.900,00  | 3.081.900,00  | 2.389.338,65   | 77,53  | 2.389.338,65        | 77,53  |
| Cota Parte IPI - Exportação   | 10.580,00   | 10.580,00     | 10.580,00     | 10.580,00     | 8.608,20       | 81,36  | 8.608,20            | 81,36  |
| Compensações Financeiras Provenientes de Impostos e Transferências Constitucionais                    | 8.100,00  | 8.100,00      | 8.100,00      | 8.100,00      | 0,00           | 0,00   | 0,00                | 0,00   |
| Desoneração ICMS LC 87/97   | 8.100,00  | 8.100,00      | 8.100,00      | 8.100,00      | 0,00           | 0,00   | 0,00                | 0,00   |
| Outras  | 0,00  | 0,00          | 0,00          | 0,00          | 0,00           | 0,00   | 0,00                | 0,00   |
| <b>TOTAL DE RECEITAS PARA APURAÇÃO DA APLICAÇÃO EM AÇÕES E SERVIÇOS PÚBLICOS DE SAÚDE(III) = I+II</b> | 22.547.754,00   | 22.547.754,00 | 22.547.754,00 | 22.547.754,00 | 16.143.571,97  | 71,60  | 16.143.571,97       | 71,60  |
| <b>RECEITAS ADICIONAIS PARA FINANCIAMENTO DA SAÚDE</b>  |   |               |               |               |                |        |                     |        |
| <b>TRANSFERÊNCIAS DE RECURSOS DO SISTEMA ÚNICO DE SAÚDE - SUS</b>                                     | 3.796.200,00  | 3.796.200,00  | 3.796.200,00  | 3.796.200,00  | 2.280.426,19   | 60,07  | 2.280.426,19        | 60,07  |
| Provenientes da União   | 3.796.200,00  | 3.796.200,00  | 3.796.200,00  | 3.796.200,00  | 2.280.426,19   | 60,07  | 2.280.426,19        | 60,07  |
| Provenientes do Estado  | 0,00  | 0,00          | 0,00          | 0,00          | 0,00           | 0,00   | 0,00                | 0,00   |
| Provenientes de Outros Municípios   | 0,00  | 0,00          | 0,00          | 0,00          | 0,00           | 0,00   | 0,00                | 0,00   |
| Outras Receitas do SUS  | 0,00  | 0,00          | 0,00          | 0,00          | 0,00           | 0,00   | 0,00                | 0,00   |
| <b>TRANSFERÊNCIAS VOLUNTÁRIAS</b>   | 2.835.000,00  | 2.835.000,00  | 2.835.000,00  | 2.835.000,00  | 0,00           | 0,00   | 0,00                | 0,00   |
| <b>RECEITAS DE OPERAÇÕES DE CRÉDITO VINCULADAS À SAÚDE</b>  | 0,00  | 0,00          | 0,00          | 0,00          | 0,00           | 0,00   | 0,00                | 0,00   |



RELATÓRIO RESUMIDO DA EXECUÇÃO ORÇAMENTÁRIA  
 DEMONSTRATIVO DAS RECEITAS DE IMPOSTOS E  
 DAS DESPESAS PRÓPRIAS COM SAÚDE  
 ORÇAMENTOS FISCAL E DA SEGURIDADE SOCIAL  
 4º bimestre de 2019 (Julho a Agosto)

|   |              |              |              |       |              |       |
|---|--------------|--------------|--------------|-------|--------------|-------|
| QUE NÃO FOI APLICADA EM AÇÕES E SERVIÇOS DE EM EXERCÍCIOS ANTERIORES  | 0,00         | 0,00         | 0,00         | 0,00  | 0,00         | 0,00  |
| TOTAL DAS DESPESAS COM NÃO COMPUTADAS (V)                             | 6.548.200,00 | 8.144.192,81 | 4.902.074,68 | 60,19 | 4.191.721,56 | 51,47 |
| TOTAL DAS DESPESAS COM AÇÕES E SERVIÇOS PÚBLICOS DE SAÚDE (VI)=(IV-V) | 5.757.730,80 | 4.657.094,84 | 3.812.836,47 | 81,87 | 2.803.696,51 | 60,20 |

PERCENTUAL DE APLICAÇÃO EM AÇÕES E SERVIÇOS PÚBLICOS DE SAÚDE SOBRE A RECEITAS DE IMPOSTOS  
 LÍQ. E TRANSF. CONSTITUC. E LEGAIS - (VII%) =  $(VI / (h \text{ ou } i) / IIIIB) * 100$  - LIMITE CONSTITUCIONAL 15%  
 VALOR REFERENTE A DIFERENÇA ENTRE O VALOR EXECUTADO E O LIMITE MÍNIMO  
 CONSTITUCIONAL  $(VI / (h \text{ ou } i) - (15 * IIIIB) / 100)$

17,37  
 382.160,71

| EXECUÇÃO DE RESTOS A PAGAR NÃO PROCESSADOS COM DISPONIBILIDADE DE CAIXA | INSCRITOS | CANCELADOS/<br>PRESCRITOS | PAGOS | A PAGAR | PARCELA<br>CONSIDERADA<br>NO LIMITE |
|---|-----------|---------------------------|-------|---------|-------------------------------------|
| Inscritos em 2018   | 0,00      | 0,00                      | 0,00  | 0,00    | 0,00                                |
| Inscritos em 2017   | 0,00      | 0,00                      | 0,00  | 0,00    | 0,00                                |
| Inscritos em 2016   | 0,00      | 0,00                      | 0,00  | 0,00    | 0,00                                |
| Inscritos em 2015   | 0,00      | 0,00                      | 0,00  | 0,00    | 0,00                                |
| Inscritos em exercícios anteriores a 2015                               | 0,00      | 0,00                      | 0,00  | 0,00    | 0,00                                |
| TOTAL (VIII)  | 0,00      | 0,00                      | 0,00  | 0,00    | 0,00                                |

| CONTROLE DE RESTOS A PAGAR CANCELADOS OU PRESCRITOS PARA FINS DE APLICAÇÃO<br>DA DISPONIBILIDADE DE CAIXA CONFORME ART 24, PAR 1º, 2º | RESTOS A PAGAR CANCELADOS OU PRESCRITOS |                            |
|---|---|----------------------------|
|   | SALDO INICIAL                           | SALDO FINAL (NÃO APLICADO) |
| Restos a pagar cancelados ou prescritos em 2019   | 0,00                                    | 0,00                       |
| Restos a pagar cancelados ou prescritos em 2018   | 0,00                                    | 0,00                       |
| Restos a pagar cancelados ou prescritos em 2017   | 0,00                                    | 0,00                       |
| Restos a pagar cancelados ou prescritos em 2016   | 0,00                                    | 0,00                       |
| Restos a pagar cancelados ou prescritos em exercícios anteriores a 2015   | 0,00                                    | 0,00                       |
| Total   | 0,00                                    | 0,00                       |

LIMITE NÃO CUMPRIDO

RELATÓRIO RESUMIDO DA EXECUÇÃO ORÇAMENTÁRIA  
 DEMONSTRATIVO DAS RECEITAS DE IMPOSTOS E  
 DAS DESPESAS PRÓPRIAS COM SAÚDE  
 ORÇAMENTOS FISCAL E DA SEGURIDADE SOCIAL  
 4º bimestre de 2019 (Julho a Agosto)

| CONTROLE DO VALOR REFERENTE AO PERCENTUAL MÍNIMO NÃO CUMPRIDO EM EXERCÍCIOS ANTERIORES PARA FINS DE APLICAÇÃO DOS RECURSOS VINCULADOS CONFORME ARTS 25 E 26 | SALDO       |                      | DESPESAS CUSTEADAS NO |             | SALDO FINAL<br>(NÃO APLICADO) |
|---|-------------|----------------------|-----------------------|-------------|-------------------------------|
|   | INICIAL     | EXERC. DE REFERENCIA | EXERC. DE REFERENCIA  |             |                               |
| Restos a pagar cancelados ou prescritos em 2019   | 0,00        | 0,00                 | 0,00                  | 0,00        | 0,00                          |
| Restos a pagar cancelados ou prescritos em 2018   | 0,00        | 0,00                 | 0,00                  | 0,00        | 0,00                          |
| Restos a pagar cancelados ou prescritos em 2017   | 0,00        | 0,00                 | 0,00                  | 0,00        | 0,00                          |
| Restos a pagar cancelados ou prescritos em 2016   | 0,00        | 0,00                 | 0,00                  | 0,00        | 0,00                          |
| Restos a pagar cancelados ou prescritos em exercícios anteriores a 2015   | 0,00        | 0,00                 | 0,00                  | 0,00        | 0,00                          |
| <b>Total</b>  | <b>0,00</b> | <b>0,00</b>          | <b>0,00</b>           | <b>0,00</b> | <b>0,00</b>                   |


| DESPESAS COM SAÚDE<br>(por subfunção ) | DOTAÇÃO              |                      | DESPESAS EMPENHADAS   |                      | DESPESAS LIQUIDADAS   |                      |
|--|----------------------|----------------------|-----------------------|----------------------|-----------------------|----------------------|
|  | INICIAL              | ATUALIZADA           | ATÉ O BIMESTRE<br>(1) | %<br> (1/total) x100 | ATÉ O BIMESTRE<br>(m) | %<br> (m/total) x100 |
| Atenção básica                         | 3.970.600,00         | 4.204.150,01         | 3.397.809,43          | 38,99                | 2.675.987,89          | 38,25                |
| Assistência hospitalar e ambulatorial  | 3.601.400,00         | 3.844.636,20         | 2.877.058,54          | 33,01                | 2.339.831,48          | 33,45                |
| suporte profilático e terapêutico      | 138.000,00           | 138.000,00           | 690,00                | 0,01                 | 690,00                | 0,01                 |
| Vigilância sanitária                   | 0,00                 | 0,00                 | 0,00                  | 0,00                 | 0,00                  | 0,00                 |
| Vigilância epidemiológica              | 358.200,00           | 358.200,00           | 286.562,54            | 3,29                 | 226.912,64            | 3,24                 |
| Alimentação e nutrição                 | 0,00                 | 0,00                 | 0,00                  | 0,00                 | 0,00                  | 0,00                 |
| outras subfunções                      | 4.237.730,80         | 4.256.301,44         | 2.152.790,64          | 24,70                | 1.751.996,06          | 25,04                |
| <b>TOTAL DE DESPESAS</b>               | <b>12.305.930,80</b> | <b>12.801.287,65</b> | <b>8.714.911,15</b>   | <b>100,00</b>        | <b>6.995.418,07</b>   | <b>100,00</b>        |

FORNTE: SISTEMA: Aspec Informática - UNIDADE RESPONSÁVEL: Prefeitura Municipal de Cariús - DATA DA EMISSÃO: 26/09/2019 - HORA DA EMISSÃO: 09:38:39

RELATÓRIO RESUMIDO DA EXECUÇÃO ORÇAMENTÁRIA  
DEMONSTRATIVO DAS RECEITAS DE IMPOSTOS E  
DAS DESPESAS PRÓPRIAS COM SAÚDE


ORÇAMENTOS FISCAL E DA SEGURIDADE SOCIAL

4º bimestre de 2019 (Julho a Agosto)



JOSE FERNANDES FERREIRA  
PREFEITO MUNICIPAL

ETCAM - ESC TEC CONT & ASS MUN LTDA -  
Asses. Contábil - CE-000437/0-0



RAQUEL DA SILVA FERREIRA  
SECRETARIA DE ADMINISTRAÇÃO E FINANÇAS



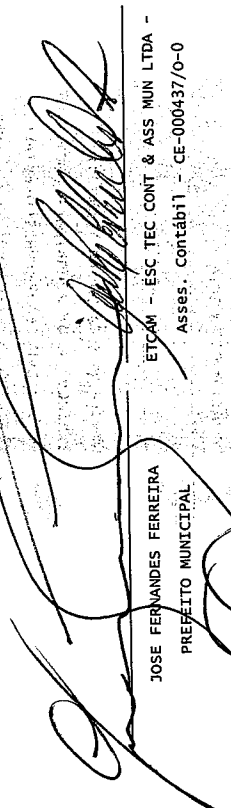
RREO - Anexo 13 (Lei no. 11.079 de 30.12.2004, arts 22,25 e 28 )

R\$ 1,00

| IMPACTOS DAS CONTRATAÇÕES DE PPP                        | SALDO TOTAL EM     |                          | REGISTROS EFETUADOS EM 2019 |                |        |        |        |        |        |        |        |        |
|---|--------------------|--------------------------|-----------------------------|----------------|--------|--------|--------|--------|--------|--------|--------|--------|
|   | 31 DE DEZEMBRO DO  | EXERCÍCIO ANTERIOR       | No bimestre                 | Até o bimestre | <2021> | <2022> | <2023> | <2024> | <2025> | <2026> | <2027> | <2028> |
| TOTAL DE ATIVOS   |                    |                          |                             |                |        |        |        |        |        |        |        |        |
| Ativos constituídos pela SPE                            |                    |                          |                             |                |        |        |        |        |        |        |        |        |
| TOTAL DE PASSIVOS                                       |                    |                          |                             |                |        |        |        |        |        |        |        |        |
| Obrigações decorrentes de ativos constituídos pela SPE  |                    |                          |                             |                |        |        |        |        |        |        |        |        |
| Provisões de PPP  |                    |                          |                             |                |        |        |        |        |        |        |        |        |
| Outros passivos   |                    |                          |                             |                |        |        |        |        |        |        |        |        |
| ATOS POTENCIAIS PASSIVOS                                |                    |                          |                             |                |        |        |        |        |        |        |        |        |
| Obrigações contratuais                                  |                    |                          |                             |                |        |        |        |        |        |        |        |        |
| Riscos não Provisiionados                               |                    |                          |                             |                |        |        |        |        |        |        |        |        |
| Garantias concedidas                                    |                    |                          |                             |                |        |        |        |        |        |        |        |        |
| Outros Passivos Contingentes                            |                    |                          |                             |                |        |        |        |        |        |        |        |        |
| DESPESAS DE PPP   | EXERCÍCIO ANTERIOR | EXERCÍCIO CORRENTE(2019) | <2020>                      | <2021>         | <2022> | <2023> | <2024> | <2025> | <2026> | <2027> | <2028> |        |
| Do ente federado, exceto (A) - (I)                      |                    |                          |                             |                |        |        |        |        |        |        |        |        |
| Das estatais não-dependentes (A)                        |                    |                          |                             |                |        |        |        |        |        |        |        |        |
| TOTAL DAS DESPESAS                                      |                    |                          |                             |                |        |        |        |        |        |        |        |        |
| PPP A CONTRATAR (II)                                    |                    |                          |                             |                |        |        |        |        |        |        |        |        |
| RECEITA CORRENTE LÍQUIDA(RCL) (III)                     | 45.279.655,85      | 45.655.935,05            |                             |                |        |        |        |        |        |        |        |        |
| TOTAL DAS DESPESAS CONSIDERADAS PARA O LIMITE (IV=I+II) |                    |                          |                             |                |        |        |        |        |        |        |        |        |
| TOTAL DAS DESPESAS/RCL(%) (V=IV/III)                    | 0,00               | 0,00                     |                             |                |        |        |        |        |        |        |        |        |


Nota:

FONTE: SISTEMA: Aspec Informática - UNIDADE RESPONSÁVEL: Prefeitura Municipal de Cariús - DATA DA EMISSÃO: 26/09/2019 - HORA DA EMISSÃO: 09:43:08



JOSE FERNANDES FERREIRA  
PREFEITO MUNICIPAL

ETCAM - ESC TEC CONT & ASS MUN LTDA -  
Asses. Contábil - CE-000437/0-0



RAQUEL DA SILVA FERREIRA  
SECRETARIA DE ADMINISTRAÇÃO E FINANÇAS

LRF, Art 48, Anexo XIV

R\$ 1,00

| BALANÇO ORÇAMENTÁRIO  |  | Até o Bimestre |
|---|--|----------------|
| <b>RECEITAS</b>   |  |                |
| Previsão Inicial da Receita   |  | 46.773.474,00  |
| Previsão Atualizada da Receita  |  | 46.773.474,00  |
| Receitas Realizadas   |  | 29.912.672,73  |
| Deficit Orçamentário  |  | 387.412,92     |
| Saldos de Exercícios Anteriores (Utilizados para créditos Adicionais)             |  | 0,00           |
| <b>DESPESAS</b>   |  |                |
| Dotação inicial   |  | 46.773.474,00  |
| Créditos Adicionais   |  | 0,00           |
| Dotação Atualizada  |  | 46.773.474,00  |
| Despesas Empenhadas   |  | 37.611.362,24  |
| Despesas Liquidadas   |  | 29.912.672,73  |
| Despesas Pagas  |  | 28.343.255,77  |
| Superavit Orçamentário  |  | 0,00           |
| <b>DESPESAS POR FUNÇÃO/SUBFUNÇÃO</b>  |  |                |
| Despesas Empenhadas   |  | 37.611.362,24  |
| Despesas Liquidadas   |  | 29.912.672,73  |
| <b>RECEITA CORRENTE LÍQUIDA - RCL</b>   |  |                |
| Receita Corrente Líquida  |  | 45.655.935,05  |
| <b>RECEITAS E DESPESAS DOS REGIMES DE PREVIDÊNCIA</b>                             |  |                |
| <b>Regime Próprio de Previdência dos Servidores Públicos-Plano Previdenciário</b> |  |                |
| Receitas Previdenciárias Realizadas (I)   |  | 0,00           |
| Despesas Previdenciárias Liquidadas (II)  |  | 0,00           |
| Resultado Previdenciárias (III) = (I - II)  |  | 0,00           |
| <b>Regime Próprio de Previdência dos Servidores Públicos-Plano Financeiro</b>     |  |                |
| Receitas Previdenciárias Realizadas (IV)  |  | 0,00           |
| Despesas Previdenciárias Liquidadas (V)   |  | 0,00           |
| Resultado Previdenciário (VI) = (IV - V)  |  | 0,00           |

RELATÓRIO RESUMIDO DA EXECUÇÃO ORÇAMENTÁRIA  
 DEMONSTRATIVO SIMPLIFICADO DO REL. RESUMIDO DA EXECUÇÃO ORÇAMENTÁRIA  
 ORÇAMENTOS FISCAL E DA SEGURIDADE SOCIAL  
 4º bimestre de 2019 (julho a Agosto)

| RESULTADOS NOMINAL E PRIMÁRIO |                               |                                      |                           |
|-------------------------------|-------------------------------|--------------------------------------|---------------------------|
|                               | Meta fixada no AMF da LDO (a) | Resultado apurado até o bimestre (b) | % em relação à meta (b/a) |
| Resultado Nominal             | 0,00                          | -1.442.710,20                        | 0,00 %                    |
| Resultado Primário            | 0,00                          | -1.301.980,98                        | 0,00 %                    |


| RESTOS A PAGAR POR PODER E MINISTÉRIO PÚBLICO |                     |                             |                          |                   |
|---|---------------------|-----------------------------|--------------------------|-------------------|
|   | Inscrição           | Cancelamento Até o Bimestre | Pagamento Até o Bimestre | Saldo a Pagar     |
| <b>RESTOS A PAGAR PROCESSADOS</b>             |                     |                             |                          |                   |
| Poder Executivo                               | 2.900.054,21        | 0,00                        | 2.447.155,04             | 452.899,17        |
| Poder Legislativo                             | 2.900.024,21        | 0,00                        | 2.447.155,04             | 452.869,17        |
| Poder Judiciário                              | 30,00               | 0,00                        | 0,00                     | 30,00             |
| Ministério Público                            | 0,00                | 0,00                        | 0,00                     | 0,00              |
| <b>RESTOS A PAGAR NÃO PROCESSADOS</b>         |                     |                             |                          |                   |
| Poder Executivo                               | 498.028,39          | 12.023,27                   | 398.124,87               | 87.880,25         |
| Poder Legislativo                             | 498.028,39          | 12.023,27                   | 398.124,87               | 87.880,25         |
| Poder Judiciário                              | 0,00                | 0,00                        | 0,00                     | 0,00              |
| Ministério Público                            | 0,00                | 0,00                        | 0,00                     | 0,00              |
| <b>TOTAL</b>                                  | <b>3.398.082,60</b> | <b>12.023,27</b>            | <b>2.845.279,91</b>      | <b>552.802,69</b> |

| DESPESAS COM AÇÕES TÍPICAS DE MANUTENÇÃO E DESENVOLVIMENTO DO ENSINO                               |                              |   |                           |
|--|------------------------------|---|---------------------------|
|  | Valor Apurado Até o Bimestre | Limites Constitucionais Anuais no Exercício | % Aplicado Até o Bimestre |
| Mínimo Anual de <25% das receitas de impostos na manutenção e desenvolvimento do Ensino            | 6.243.750,24                 | 25%   | 36,91                     |
| Mínimo Anual de 60% do FUNDEB na Remuneração do Magistério com Ensino Fundamental e Médio          | 0,00                         | 60%   | 0,00                      |
| Mínimo Anual de 60% do FUNDEB na Remuneração do Magistério com Educ. Infantil e Ensino Fundamental | 3.619.976,98                 | 60%   | 53,17                     |
| Complementação da União ao FUNDEB  | 0,00                         | 0   | 0,00                      |

| RECEITAS DE OPERAÇÕES DE CRÉDITO E DESPESAS DE CAPITAL | Valor Apurado Até |            | Saldo a Realizar |
|--|-------------------|------------|------------------|
|  | o Bimestre        | o Bimestre |                  |
| Receitas de operações de Crédito                       | 0,00              | 0,00       | 0,00             |
| Despesa de Capital Líquida                             | 0,00              | 0,00       | 0,00             |

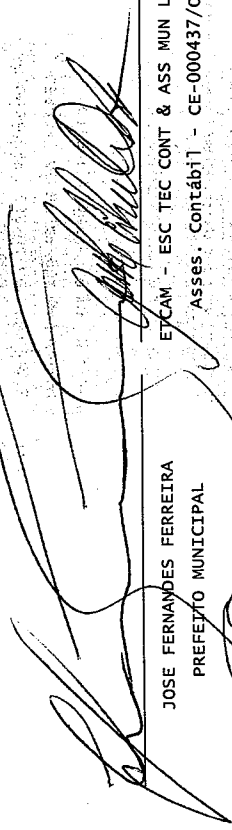
| PROJEÇÃO ATUARIAL DOS REGIMES DE PREVIDÊNCIA | 10o. EXERCÍCIO |           | 20o. EXERCÍCIO |           | 35o. EXERCÍCIO |           |
|--|----------------|-----------|----------------|-----------|----------------|-----------|
|  | EXERCÍCIO      | EXERCÍCIO | EXERCÍCIO      | EXERCÍCIO | EXERCÍCIO      | EXERCÍCIO |
| Plano Previdenciário                         |                |           |                |           |                |           |
| Receitas Previdenciárias (I)                 | 0,00           | 0,00      | 0,00           | 0,00      | 0,00           | 0,00      |
| Despesas Previdenciárias (II)                | 0,00           | 0,00      | 0,00           | 0,00      | 0,00           | 0,00      |
| Resultado Previdenciário (I - II)            | 0,00           | 0,00      | 0,00           | 0,00      | 0,00           | 0,00      |
| Plano Financeiro                             |                |           |                |           |                |           |
| Receitas Previdenciárias (IV)                |                |           |                |           |                |           |
| Despesas Previdenciárias (V)                 |                |           |                |           |                |           |
| Resultado Previdenciário (IV - V)            |                |           |                |           |                |           |

| DESPESAS COM AÇÕES E SERVIÇOS PÚBLICOS DE SAÚDE                                   | Valor Apurado  |                | Limites Constitucionais Anuais  |                           |
|---|----------------|----------------|---------------------------------|---------------------------|
|   | Até o Bimestre | Até o Bimestre | % Mínimo a Aplicar no Exercício | % Aplicado Até o Bimestre |
| Despesas com Ações e Serviço Público de Saúde executadas com recursos de impostos | 2.803.696,51   | 2.803.696,51   | 15,00 %                         | 17,37 %                   |

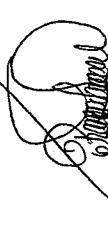
  
 Valor Apurado no Exercício Corrente  
 DESPESAS DE CARÁTER CONTINUADO DERIVADAS DE PPP

Total das Despesas / RCL (%) | %

FONTE: SISTEMA: Aspec Informática - UNIDADE RESPONSÁVEL: Prefeitura Municipal de Cariús - DATA DA EMISSÃO: 26/09/2019 - HORA DA EMISSÃO: 09:53:10

  
JOSE FERNANDES FERREIRA  
PREFEITO MUNICIPAL

ETCAM - ESC TEC CONT & ASS MUN LTDA -  
Asses. Contábil - CE-000437/0-0

  
RAQUEL DA SILVA FERREIRA  
SECRETARIA DE ADMINISTRAÇÃO E FINANÇAS