

Cariús - Ce, 22 de outubro de 2019.

Ofício N.º 140 - GAB / 2019  
Ao: Presidente do TCM  
Ref. Relatórios da LRF

Senhor Presidente,

Em cumprimento ao que estabelece o Art. 7º da Instrução Normativa n.º 03/2000 do TCM, estamos enviando a esse Tribunal de Contas dos Municípios, os **Relatórios Resumidos de Execução Orçamentária – RREO** e segue a mídia contendo os arquivos em formato JPG em consonância com o que determina o art 2º, inc. V da instrução normativa de número 03/2000 de 21 de dezembro de 2000, acrescentado pelo Art. 8º da Instrução Normativa N.º 01/2007, de 12 de abril de 2007, conforme período abaixo indicados:

**1. RREO – Relatório Resumido da Execução Orçamentário Período correspondente: 5º Bimestre de 2019 (setembro/outubro)**

**1.1. Anexos que acompanham o RREO:**

- ◆ Balanço Orçamentário
- ◆ Despesas por função/subfunção
- ◆ Receita Corrente Líquida
- ◆ Demonstrativo do Resultado Primário e Nominal
- ◆ Demonstrativo das Rec. e Desp. com Manut. e Desenv. do Ensino-MDE
- ◆ Demonstrativo das Rec. de Impostos e Desp. Próprias com Saúde
- ◆ Demonstrativo dos Restos a Pagar
- ◆ Demonstrativo Simplificado do RREO – Fiscal e Seguridade Social



Sendo o que se apresenta para o momento, aproveitamos a oportunidade para reafirmar a V.Exa., protestos de apreço e consideração.

Atenciosamente;

José Fernandes Ferreira  
Prefeito Municipal



## EDITAL DE PUBLICAÇÃO

O prefeito Municipal de Cariús, no uso de suas atribuições que lhe são conferidas pela Lei Orgânica Municipal, e de conformidade com a determinação contida na Lei complementar Nº 101, DE 04 DE MAIO de 2000 (Lei de Responsabilidade Fiscal), **AUTORIZA** a publicação mediante afixação na Secretaria da Câmara e da Prefeitura Municipal, na mídia eletrônica, com os seguintes endereços na **INTERNET: <http://www.carius.ce.gov.br/a-prefeitura/governo-transparente>**, e em demais locais de amplo acesso público, para a divulgação nesta data do **RREO – Relatório Resumido de Execução Orçamentária** (arts.52 e 53, Lei Complementar Nº 101/2000), referente ao **5º. Bimestre/2019**.

Paço da PREFEITURA MUNICIPAL DE CARIÚS, em 22 de outubro de 2019.

Atenciosamente;

  
**José Fernandes Ferreira**  
**Prefeito Municipal**



---

---

# RELATÓRIO RESUMIDO DE EXECUÇÃO ORÇAMENTÁRIA - R.R.E.O. -

## 5º BIMESTRE

(setembro e outubro)

# 2019

RECEITAS ORÇAMENTÁRIAS	R\$ 1,00										
	PREVISÃO INICIAL		PREVISÃO ATUALIZADA (a)		NO BIMESTRE (b)		% ATÉ O BIMESTRE (c)		RECEITAS REALIZADAS		SALDO A REALIZAR (a-c)
RECEITAS (exceto intra-orçamentárias) (1)	46.773.474,00	46.773.474,00	7.691.674,21	16,44	37.216.934,02	79,57	9.556.539,98				
RECEITAS CORRENTES	37.243.474,00	37.243.474,00	7.662.010,21	20,57	37.134.570,02	99,71	108.903,98				
IMPOSTOS, TAXAS E CONTRIBUIÇÕES DE MELHORIA	1.059.374,00	1.059.374,00	250.036,27	23,60	1.232.513,98	116,34	-173.139,98				
Impostos	1.012.174,00	1.012.174,00	248.337,07	24,54	1.192.044,21	117,77	-179.870,21				
Taxas	47.200,00	47.200,00	1.699,20	3,60	40.469,77	85,74	6.730,23				
Contribuição de melhoria	0,00	0,00	0,00	0,00	0,00	0,00	0,00				
CONTRIBUIÇÕES	355.000,00	355.000,00	97.132,94	27,36	392.371,13	110,53	-37.371,13				
Contribuições sociais	0,00	0,00	0,00	0,00	0,00	0,00	0,00				
Contribuições econômicas	0,00	0,00	0,00	0,00	0,00	0,00	0,00				
Contribuição para entidades privadas de serviço social e de formação profissional.	0,00	0,00	0,00	0,00	0,00	0,00	0,00				
Contribuição para o custeio do serviço de iluminação pública	355.000,00	355.000,00	97.132,94	27,36	392.371,13	110,53	-37.371,13				
RECEITA PATRIMONIAL	304.000,00	304.000,00	13.076,77	4,30	102.214,22	33,62	201.785,78				
Exploração do Patrimônio Imobiliário do Estado	25.000,00	25.000,00	1.636,55	6,55	11.450,78	45,80	13.549,22				
Valores mobiliários	279.000,00	279.000,00	11.440,22	4,10	90.763,44	32,53	188.236,56				
Delegação de Serviços Públicos Mediante Concessão, Permissão, Autorização ou Licença.	0,00	0,00	0,00	0,00	0,00	0,00	0,00				
Exploração de Recursos Naturais.	0,00	0,00	0,00	0,00	0,00	0,00	0,00				
Exploração do Patrimônio Intangível.	0,00	0,00	0,00	0,00	0,00	0,00	0,00				
Cessão de Direitos.	0,00	0,00	0,00	0,00	0,00	0,00	0,00				
Demais Receitas Patrimoniais.	0,00	0,00	0,00	0,00	0,00	0,00	0,00				
RECEITA AGROPECUÁRIA	0,00	0,00	0,00	0,00	0,00	0,00	0,00				
RECEITA INDUSTRIAL	0,00	0,00	0,00	0,00	0,00	0,00	0,00				
RECEITA DE SERVIÇOS	255.000,00	255.000,00	0,00	0,00	0,00	0,00	255.000,00				
Serviços Administrativos e Comerciais Gerais	255.000,00	255.000,00	0,00	0,00	0,00	0,00	255.000,00				
Serviços e Atividades Referentes à Navegação e ao Transporte	0,00	0,00	0,00	0,00	0,00	0,00	0,00				
Serviços e Atividades Referentes à Saúde	0,00	0,00	0,00	0,00	0,00	0,00	0,00				
Serviços e Atividades Financeiras	0,00	0,00	0,00	0,00	0,00	0,00	0,00				
Outros Serviços	0,00	0,00	0,00	0,00	0,00	0,00	0,00				
TRANSFERÊNCIAS CORRENTES	35.015.100,00	35.015.100,00	7.194.900,39	20,55	35.163.283,39	100,42	-148.183,39				













Bens, Direitos e Valores Incorporados ao Patrimônio Público	DESPESAS EMPENHADAS		DESPESAS LIQUIDADAS		SALDO	DESPESAS PAGAS ATÉ O BIMESTRE (j)	INSCRITAS EM RESTOS A PAGAR NÃO PROCESSADOS (k)
	NO BIMESTRE (f)	ATÉ O BIMESTRE (g)	NO BIMESTRE (h)	ATÉ O BIMESTRE (i)			
	DOTAÇÃO INICIAL (d)	DOTAÇÃO ATUALIZADA (e)	SALDO	NO BIMESTRE (f)	ATÉ O BIMESTRE (g)=(e-f)	NO BIMESTRE (h)	ATÉ O BIMESTRE (i)=(e-h)
DESPESAS INTRA-ORÇAMENTÁRIAS							
Bens, Direitos e Valores Incorporados ao Patrimônio Público							
Demais Receitas Correntes							
RECEITAS DE CAPITAL							
OPERAÇÕES DE CRÉDITO							
Operações de crédito - Mercado Interno							
Operações de crédito - Mercado Externo							
ALIEIÇÃO DE BENS							
Alienação de Bens Móveis							
Alienação de Bens Imóveis							
Alienação de Bens Intangíveis							
AMORTIZAÇÕES DE EMPRÉSTIMOS							
TRANSFERÊNCIAS DE CAPITAL							
Transferências da União e de suas Entidades							
Transferências dos Estados e do Distrito Federal e de suas Entidades							
Transferências dos Municípios e de suas Entidades							
Transferências de Instituições Privadas							
Transferências de Outras Instituições Públicas							
Transferências do Exterior							
Transferências de Pessoas Físicas							
Transferências Provenientes de Depósitos Não Identificados							
OUTRAS RECEITAS DE CAPITAL							
Integralização do Capital Social							
Remuneração das Disponibilidades do Tesouro							
Resgate de Títulos do Tesouro							
Demais Receitas de Capital							
DESPESAS INTRA-ORÇAMENTÁRIAS (IX)	0,00	0,00	0,00	0,00	0,00	0,00	0,00
DESPESAS (intra-orçamentárias) (IX)							

DESPESAS CORRENTES	0,00	0,00	0,00	0,00	0,00	0,00	0,00	0,00	0,00	0,00	0,00	0,00
DESPESAS DE CAPITAL	0,00	0,00	0,00	0,00	0,00	0,00	0,00	0,00	0,00	0,00	0,00	0,00

FONTE: SISTEMA: Aspec Informática - UNIDADE RESPONSÁVEL: Prefeitura Municipal de Cariús - DATA DA EMISSÃO: 22/11/2019 - HORA DA EMISSÃO: 07:15:25

Notas: (\*) - No modelo da STN inexistente coluna para reduções de dotação. Por este motivo, as reduções foram deduzidas na própria coluna de 'créditos adicionais', motivo pelo qual esta coluna poderá conter valores negativos, não sendo portanto nenhum erro ser exibido valores negativos na coluna 'créditos adicionais'.

  
JOSE FERNANDES FERREIRA  
PREFEITO MUNICIPAL

  
RAQUEL DA SILVA FERREIRA  
SECRETARIA DE ADMINISTRAÇÃO E FINANÇAS

5º bimestre de 2019 (Setembro a outubro)

RREO - Anexo 2 (LRF, Art.52, inciso II, alínea 'c')

R\$ 1,00

FUNÇÃO / SUBFUNÇÃO	DOTAÇÃO		DOTAÇÃO ATUALIZADA		DESPESAS EMPENHADAS		DESPESAS LIQUIDADAS		SALDO	INSCRITAS EM RESTOS A PAGAR NÃO PROCESSADOS		
	INICIAL	ADICIONAL	NO BIMESTRE	ATÉ O BIMESTRE (b)	NO BIMESTRE	ATÉ O BIMESTRE (d)	NO BIMESTRE	ATÉ O BIMESTRE (d)				
											(a)	(b)
DESPESAS (EXCETO INTRA-ORÇAMENTARIAS) (T)	46.773.474,00		46.773.474,00	5.126.945,28	42.738.307,52	100,00	4.035.166,48	7.842.823,80	37.755.496,53	100,00	9.017.977,47	4.982.810,99
LEGISLATIVA	1.683.636,78		1.683.636,78	0,00	1.281.972,30	3,00	401.664,48	0,00	752.648,44	1,99	930.988,34	529.323,86
Ação Legislativa	1.683.636,78		1.683.636,78	0,00	1.281.972,30	3,00	401.664,48	0,00	752.648,44	1,99	930.988,34	529.323,86
ADMINISTRAÇÃO	7.872.720,22		9.285.726,44	1.256.598,42	8.784.568,36	20,55	501.158,08	1.558.406,32	7.588.341,68	20,10	1.697.384,76	1.196.226,68
Administração Geral	7.730.720,22		9.143.726,44	1.256.598,42	8.741.568,36	20,45	402.158,08	1.551.078,60	7.556.985,17	20,02	1.586.741,27	1.184.583,19
Controle Interno	136.000,00		136.000,00	0,00	43.000,00	0,10	93.000,00	7.327,72	31.356,51	0,08	104.643,49	11.643,49
Demais Subfunções	6.000,00		6.000,00	0,00	0,00	0,00	6.000,00	0,00	0,00	0,00	6.000,00	0,00
ASSISTÊNCIA SOCIAL	1.805.020,00		1.876.688,77	184.030,76	1.524.946,02	3,57	351.742,75	302.725,27	1.319.797,26	3,50	556.891,51	205.148,76
Assistência ao Idoso	35.000,00		5.099,98	0,00	0,00	0,00	5.099,98	0,00	0,00	0,00	5.099,98	0,00
Assistência à Criança e ao Adolescente	13.700,00		13.700,00	0,00	0,00	0,00	13.700,00	0,00	0,00	0,00	13.700,00	0,00
Assistência Comunitária	926.320,00		1.016.172,31	143.106,02	716.135,60	1,68	300.036,71	132.966,58	605.056,67	1,60	411.115,64	111.078,93
Administração Geral	830.000,00		841.716,48	40.924,74	808.810,42	1,89	32.906,06	169.758,69	714.740,59	1,89	126.975,89	94.069,83
SAÚDE	12.305.930,80		11.042.320,31	1.365.443,57	10.080.354,72	23,59	961.965,59	1.875.296,18	8.870.714,25	23,50	2.171.606,06	1.209.640,47
Atenção Básica	3.970.600,00		4.019.585,05	544.657,03	3.942.466,46	9,22	77.118,59	724.287,19	3.400.275,08	9,01	619.309,97	542.191,38
Assistência Hospitalar e Ambulatorial	3.601.400,00		3.800.032,70	571.556,38	3.448.614,92	8,07	351.417,78	635.239,12	2.975.070,60	7,88	824.962,10	473.544,32
Assistência Especializada	138.000,00		138.000,00	0,00	690,00	0,00	137.310,00	0,00	690,00	0,00	137.310,00	0,00
Suporte Profilático e Terapêutico	358.200,00		358.200,00	28.954,00	315.516,54	0,74	42.683,46	58.177,31	285.089,95	0,76	73.110,05	30.426,59
Vigilância Epidemiológica	4.237.730,80		2.726.502,56	220.276,16	2.373.066,80	5,55	353.435,76	457.592,56	2.209.588,62	5,85	516.913,94	163.478,18
Administração Geral	13.946.666,20		12.361.675,70	700.657,72	11.415.598,87	26,71	946.076,83	2.367.049,79	9.858.399,32	26,11	2.503.276,38	1.557.199,55
EDUCAÇÃO	11.268.776,00		9.774.709,31	560.116,66	9.483.436,21	22,19	291.273,10	2.022.822,66	8.212.900,32	21,75	1.561.808,99	1.270.535,89
Ensino Fundamental	0,00		30.000,00	0,00	3.000,00	0,01	27.000,00	600,00	600,00	0,00	29.400,00	2.400,00
Ensino Médio	0,00		30.500,01	0,00	29.750,00	0,07	750,01	5.150,00	5.150,00	0,01	25.350,01	24.600,00
Ensino Superior	371.250,00		144.405,18	0,00	59.213,00	0,14	85.192,18	2.600,83	54.570,18	0,14	89.835,00	4.642,82
Educação Infantil	69.500,00		71.412,01	0,00	16.112,00	0,04	55.300,01	1.438,78	9.223,02	0,02	62.188,99	6.888,98
Educação de Jovens e Adultos	1.917.260,20		1.990.769,19	87.434,56	1.567.696,52	3,67	423.072,67	262.986,42	1.346.730,86	3,57	644.038,33	220.965,66
Administração Geral	319.880,00		319.880,00	53.106,50	256.391,14	0,60	63.488,86	71.451,10	229.224,94	0,61	90.655,06	27.166,20
Demais Subfunções	77.500,00		258.770,01	125.400,00	256.270,00	0,60	2.500,01	125.400,00	256.270,00	0,68	2.500,01	0,00
CULTURA	77.500,00		258.770,01	125.400,00	256.270,00	0,60	2.500,01	125.400,00	256.270,00	0,68	2.500,01	0,00
Difusão Cultural	77.500,00		258.770,01	125.400,00	256.270,00	0,60	2.500,01	125.400,00	256.270,00	0,68	2.500,01	0,00



5º bimestre de 2019 (Setembro a outubro)

RREO - Anexo 2 (LRF, Art.52, inciso II, alínea 'c')

R\$ 1,00

FUNÇÃO / SUBFUNÇÃO	DOTAÇÃO		DESPESAS EMPENHADAS		DESPESAS LIQUIDADAS		SALDO		INSCRITAS EM		
	INICIAL	DOTAÇÃO ATUALIZADA	NO BIMESTRE	ATÉ O BIMESTRE (b)	NO BIMESTRE	ATÉ O BIMESTRE (d)	NO BIMESTRE	ATÉ O BIMESTRE (e) = (a-d)	NÃO PROCESSADOS	RESTOS A PAGAR	
											(a)
ORÇAMENTARIAS (II)	0,00	0,00	0,00	0,00	0,00	0,00	0,00	0,00	0,00	0,00	
TOTAL (III) = (I + II)	46.773.474,00	46.773.474,00	5.126.945,28	42.738.307,52	100,00	4.035.166,48	7.842.823,80	37.755.496,53	100,00	9.017.977,47	4.982.810,99

FONTE: SISTEMA: Aspec Informática - UNIDADE RESPONSÁVEL: Prefeitura Municipal de Cariús - DATA DA EMISSÃO: 22/11/2019 - HORA DA EMISSÃO: 07:16:15

5º bimestre de 2019 (setembro a outubro)

RREO - Anexo 2 (LRF, Art.52, inciso II, alínea 'c')

R\$ 1,00

FUNÇÃO / SUBFUNÇÃO - INTRA-ORÇAMENTÁRIAS (II)	DOTAÇÃO		DESPESAS EMPENHADAS			DESPESAS LIQUIDADAS			SALDO INSCRITAS EM RESTOS A PAGAR NÃO PROCESSADOS
	INICIAL	ATUALIZADA	NO BIMESTRE	ATE O BIMESTRE (b)	%	NO BIMESTRE	ATE O BIMESTRE (d)	%	
	0,00	0,00	0,00	0,00	0,00	0,00	0,00	0,00	0,00

FONTE: SISTEMA: Aspec Informática - Unidade Responsável: Prefeitura Municipal de Cariús - DATA DA EMISSÃO: 22/11/2019 - HORA DA EMISSÃO: 07:16:15

JOSE FERNANDES FERREIRA  
 PREFEITO MUNICIPAL

ETCAM - ESC TEC CONT & ASS MUN LTDA -  
 Asses. Contábil - CE-000437/0-0

RAQUEL DA SILVA FERREIRA  
 SECRETARIA DE ADMINISTRAÇÃO E FINANÇAS

RREO - ANEXO 3 (LRF, Art.53, inciso I)

R\$ 1,00

ESPECIFICAÇÃO	EVOLUÇÃO DA RECEITA REALIZADA NOS ÚLTIMOS 12 MESES											
	Nov/2018	Dez/2018	Jan/2019	Fev/2019	Mar/2019	Abr/2019	Mai/2019					
RECEITAS CORRENTES (I)	3.099.818,53	9.117.090,37	5.717.765,64	3.802.820,42	3.040.846,87	3.583.414,06	5.884.135,84					
Impostos, Taxas e Contribuições de Melhoria	175.840,78	199.469,99	121.036,42	101.492,79	82.215,97	78.592,29	85.647,41					
IPTU	0,00	28.415,37	15.122,40	3.662,10	298,72	377,46	1.394,56					
ISS	87.164,17	69.204,80	40.403,89	50.179,61	36.910,80	34.394,31	48.479,33					
ITBI	1.838,30	800,00	0,00	988,00	0,00	0,00	368,00					
IRRF	41.087,08	57.451,44	52.788,62	38.393,51	38.658,55	39.504,78	32.902,42					
Outros Impostos, Taxas e Contribuições	45.751,23	43.598,38	12.721,51	8.269,57	6.347,90	4.315,74	2.503,10					
Contribuições	0,00	0,00	45.624,61	35.246,21	35.169,23	32.345,34	38.764,01					
Receita Patrimonial	7.081,68	9.341,00	13.625,18	14.847,98	9.971,65	9.479,99	12.654,01					
Rendimentos de Aplicação Financeira	6.824,18	8.883,50	13.142,68	13.888,55	8.427,65	8.693,68	9.987,05					
Outras Receitas Patrimoniais	257,50	457,50	482,50	959,43	1.544,00	786,31	2.666,96					
Receita agropecuária	0,00	0,00	0,00	0,00	0,00	0,00	0,00					
Receita industrial	0,00	0,00	0,00	0,00	0,00	0,00	0,00					
Receita de serviços	0,00	0,00	0,00	0,00	0,00	0,00	0,00					
Transferências correntes	2.912.369,71	8.857.442,11	5.527.963,41	3.641.282,67	2.905.211,56	3.434.111,00	5.730.147,36					
Cota-parte do FPM	1.413.810,49	2.474.177,95	1.748.542,67	1.920.669,42	1.438.087,96	1.403.013,10	1.800.522,84					
Cota-parte do ICMS	258.881,00	225.573,10	294.811,17	327.876,26	280.677,88	227.373,99	293.800,10					
Cota-parte do IPVA	3.277,20	72.635,33	80.417,34	91.645,51	46.641,07	165.875,06	42.662,35					
Cota-parte do ITR	109,16	1.287,55	49,03	42,87	101,69	27,25	130,20					
Transferências da LC 87/96	675,58	675,58	0,00	0,00	0,00	0,00	0,00					
Transferências da LC 61/89	1.076,31	1.310,84	1.044,91	1.106,07	1.068,24	1.082,99	1.060,46					
Transferências do Fundeb	719.464,56	790.820,71	1.207.979,62	871.448,92	703.987,95	982.455,15	783.907,86					
Outras transferências correntes	515.075,41	5.290.961,05	2.195.118,67	428.493,62	434.646,77	654.283,46	2.808.063,55					
Outras receitas correntes	4.526,36	50.837,27	9.516,02	9.950,77	8.278,46	28.885,44	16.923,05					
DEDUÇÕES (II)	335.565,87	406.536,76	424.972,95	468.268,00	353.315,24	359.474,39	427.618,97					
Contrib. do servidor para o plano de pr	0,00	0,00	0,00	0,00	0,00	0,00	0,00					
Comp. financ. entre regimes de previdên	0,00	0,00	0,00	0,00	0,00	0,00	0,00					
Ded. de receita para formação do Fundeb	335.565,87	406.536,76	424.972,95	468.268,00	353.315,24	359.474,39	427.618,97					
RECEITA CORRENTE LÍQUIDA (III)=(I-II)	2.764.252,66	8.710.553,61	5.292.792,69	3.334.552,42	2.687.531,63	3.223.939,67	5.456.516,87					



RELATÓRIO RESUMIDO DA EXECUÇÃO ORÇAMENTÁRIA  
DEMONSTRATIVO DA RECEITA CORRENTE LÍQUIDA  
ORÇAMENTO FISCAL E DA SEGURIDADE SOCIAL  
5º bimestre de 2019 (até Outubro)

RREO - ANEXO 3 (LRF, Art.53, inciso I)

R\$ 1,00

ESPECIFICAÇÃO	EVOLUÇÃO DA RECEITA REALIZADA NOS ÚLTIMOS 12 MESES						TOTAL (ÚLTIMOS 12 MESES)	PREVISÃO ATUALIZADA EXERCÍCIO
	Jun/2019	Jul/2019	Ago/2019	Set/2019	Out/2019			
RECEITAS CORRENTES (I)	3.428.277,31	3.977.227,72	3.078.028,10	3.376.592,39	4.914.476,85	53.020.494,10	41.550.590,00	
Impostos, Taxas e Contribuições de Melho	307.534,46	103.245,47	102.712,90	146.632,74	103.403,53	1.607.824,75	1.059.374,00	
IPTU	474,47	1.194,27	1.035,00	3.619,72	5.662,93	61.257,00	13.374,00	
ISS	262.556,85	50.446,58	57.930,56	97.942,08	56.407,47	892.020,45	570.000,00	
ITBI	0,00	9.227,39	501,13	1.720,00	470,00	15.912,82	6.800,00	
IRRF	43.570,29	40.836,93	41.106,61	42.670,04	39.844,83	508.815,10	422.000,00	
Outros Impostos, Taxas e Contribuições	932,85	1.540,30	2.139,60	680,90	1.018,30	129.819,38	47.200,00	
Contribuições	42.696,23	35.469,49	29.923,07	47.990,69	49.142,25	392.371,13	355.000,00	
Receita Patrimonial	9.276,31	11.923,19	7.359,14	3.922,36	9.154,41	118.636,90	304.000,00	
Rendimentos de Aplicação Financeira	8.107,07	10.786,64	6.289,90	3.655,05	7.785,17	106.471,12	279.000,00	
Outras Receitas Patrimoniais	1.169,24	1.136,55	1.069,24	267,31	1.369,24	12.165,78	25.000,00	
Receita agropecuária	0,00	0,00	0,00	0,00	0,00	0,00	0,00	
Receita industrial	0,00	0,00	0,00	0,00	0,00	0,00	0,00	
Receita de serviços	0,00	0,00	0,00	0,00	0,00	0,00	255.000,00	
Transferências correntes	3.027.384,40	3.819.073,79	2.923.164,96	3.171.522,80	4.652.436,62	50.602.110,39	39.322.216,00	
Cota-parte do FPM	1.418.267,89	1.939.476,02	1.415.685,25	1.260.168,65	1.160.148,92	19.392.571,16	19.425.000,00	
Cota-parte do ICMS	288.853,23	360.981,23	314.964,79	359.343,81	346.298,69	3.579.435,25	3.081.900,00	
Cota-parte do IPVA	33.227,41	14.385,79	14.686,14	8.532,20	4.593,40	578.578,80	430.000,00	
Cota-parte do ITR	68,37	240,36	453,00	1.369,55	2.535,54	6.414,57	5.000,00	
Transferências da LC 87/96	0,00	0,00	0,00	0,00	0,00	1.351,16	8.100,00	
Transferências da LC 61/89	1.112,10	1.125,81	1.007,62	1.228,31	1.087,04	13.310,70	10.580,00	
Transferências do Fundeb	837.572,18	715.430,57	705.248,43	714.512,54	682.829,91	9.715.658,40	9.024.116,00	
Outras transferências correntes	448.283,22	787.434,01	471.119,73	826.367,74	2.454.943,12	17.314.790,35	7.337.520,00	
Outras receitas correntes	41.385,91	7.515,78	14.868,03	6.523,80	100.340,04	299.550,93	255.000,00	
DEDUÇÕES (II)	348.305,72	308.641,61	349.359,27	326.126,39	302.932,64	4.411.117,81	4.307.116,00	
Contrib. do servidor para o plano de pr	0,00	0,00	0,00	0,00	0,00	0,00	0,00	
Comp. financ. entre regimes de previdên	0,00	0,00	0,00	0,00	0,00	0,00	0,00	
Ded. de receita para formação do Fundeb	348.305,72	308.641,61	349.359,27	326.126,39	302.932,64	4.411.117,81	4.307.116,00	
RECEITA CORRENTE LÍQUIDA (III)=(I-II)	3.079.971,59	3.668.586,11	2.728.668,83	3.050.466,00	4.611.544,21	48.609.376,29	37.243.474,00	

Ceará

Governo Municipal de Caruius  
Consolidado

RREO - ANEXO 3 (LRF, Art.53, inciso I)


RELATÓRIO RESUMIDO DA EXECUÇÃO ORÇAMENTÁRIA  
DEMONSTRATIVO DA RECEITA CORRENTE LÍQUIDA  
ORÇAMENTO FISCAL E DA SEGURIDADE SOCIAL

5º bimestre de 2019 (até outubro)

Pag.: 0003

R\$ 1,00

JOSE FERNANDES FERREIRA  
PREFEITO MUNICIPAL



ETCAM - ESC TEC CONT & ASS MUN LTDA -  
Asses. Contábil - CE-000437/0-0



RAQUEL DA SILVA FERREIRA  
SECRETARIA DE ADMINISTRAÇÃO E FINANÇAS

RREO - ANEXO 6 (LRF, Art 53, inciso III)

R\$ 1,00

RECEITAS PRIMÁRIAS	ACIMA DA LINHA		RECEITAS REALIZADAS ATÉ O BIMESTRE (a)
	PREVISÃO ATUALIZADA		
<b>RECEITAS CORRENTES (I)</b>	36.988.474,00		37.134.570,02
Receita tributária	1.059.374,00		1.232.513,98
IPTU	13.374,00		32.841,63
ISS	570.000,00		735.651,48
ITBI	6.800,00		13.274,52
IRRF	422.000,00		410.276,58
Outros impostos, taxas e contribuições de melhoria	47.200,00		40.469,77
Contribuições	355.000,00		392.371,13
Receita patrimonial	304.000,00		102.214,22
Aplicações financeiras (II)	279.000,00		90.763,44
Outras receitas patrimoniais	25.000,00		11.450,78
Transferências correntes	35.015.100,00		35.163.283,39
Cota-parte do FPM	15.825.000,00		12.558.266,55
Cota-parte do ICMS	2.465.520,00		2.492.079,03
Cota-parte do IPVA	344.000,00		386.041,38
Cota Parte do ITR	4.000,00		4.031,74
Transferências da LC 87/96	6.480,00		0,00
Transferências da LC 61/89	8.464,00		8.737,67
Transferências do Fundeb	9.024.116,00		8.205.373,13
Outras transferências correntes	7.337.520,00		11.508.753,89
Demais receitas correntes	255.000,00		244.187,30
Outras receitas financeiras (III)	0,00		0,00
Receitas correntes restantes	255.000,00		244.187,30
<b>RECEITAS PRIMÁRIAS CORRENTES (IV)=(I-II-III)</b>	36.709.474,00		37.043.806,58
<b>RECEITAS DE CAPITAL (V)</b>	9.530.000,00		82.364,00
Operações de crédito (VI)	0,00		0,00
Amortização de empréstimos (VII)	0,00		0,00
Alienação de bens	0,00		52.700,00
Receitas de alienação de investimentos temporários (VIII)	0,00		0,00
Receitas de alienação de investimentos permanentes (IX)	0,00		0,00




META FISCAL PARA O RESULTADO PRIMÁRIO	VALOR CORRENTE
META DE RESULTADO PRIMÁRIO FIXADA NO ANEXO DE METAS FISCAIS DA LDO PARA O EXERCÍCIO DE REFERÊNCIA	0,00
JUIZOS NOMINAIS	
	ATÉ O BIMESTRE/2019
	VALOR CORRENTE
JUROS, ENCARGOS E VARIAÇÕES MONETÁRIAS ATIVOS XXV	90.763,44
JUROS, ENCARGOS E VARIAÇÕES MONETÁRIAS PASSIVOS XXVI	220.052,44
RESULTADO NOMINAL - Acima da linha (XXVII)=XXIV+(XXV - XXVI)	-1.175.089,92
META FISCAL PARA O RESULTADO NOMINAL	
	VALOR CORRENTE
META DE RESULTADO NOMINAL FIXADA NO ANEXO DE	0,00
ABAIXO DA LINHA	
SALDO	
CÁLCULO DO RESULTADO NOMINAL	EM 31 DE DEZEMBRO
	ATÉ O BIMESTRE
	(a)
	(b)
DÍVIDA CONSOLIDADA (XXVIII)	17.332.962,96
DEDUÇÕES (XXIX)	3.415.998,05
Disponibilidade de caixa	3.355.046,10
Disponibilidade de caixa bruta	6.255.100,31
(-) Restos a pagar processados (XXX)	2.900.054,21
Demais haveres financeiros	60.951,95
DÍVIDA CONSOLIDADA LÍQUIDA XXXI=XXVIII-XXIX	13.916.964,91
RESULTADO NOMINAL - Abaixo da Linha (XXXII)=(XXXIa - XXXIb)	654.392,14

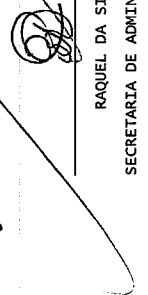
AJUSTE METODOLÓGICO	ATÉ O BIMESTRE/2019
VARIACÃO SALDO RPP = (XXXIII) = (XXXa - XXXb)	2.447.155,04
RECEITA DE ALIENAÇÃO DE INVESTIMENTOS PERMANENTES (IX)	0,00
PASSIVOS RECONHECIDOS NA DC (XXXIV)	0,00
VARIAÇÃO CAMBIAL (XXXV)	0,00
PAGAMENTO DE PRECATORIOS INTEGRANTES DA DC (XXXVI)	0,00
OUTROS AJUSTES (XXXVII)	0,00
RESULTADO NOMINAL AJUSTADO - Abaixo da linha XXXVIII = (XXXII-XXXIII-IX+XXXIV+XXXV-	-1.792.762,90
RESULTADO PRIMARIO - Abaixo da linha XXXIX = XXXVIII - (XXV-XXVI)	-1.663.473,90

INFORMAÇÕES ADICIONAIS

INFORMAÇÕES ADICIONAIS	PREVISÃO ORÇAMENTÁRIA
SALDO DE EXERCÍCIOS ANTERIORES	0,00
Recursos arrecadados em exercícios anteriores - RPPS	0,00
Superávit financeiro utilizado para abertura de créditos adicionais	0,00
RESERVA ORÇAMENTÁRIA DO RPPS	0,00

FONTE: SISTEMA: Aspec Informática - UNIDADE RESPONSÁVEL: Prefeitura Municipal de Caruius - DATA DA EMISSÃO: 22/11/2019 - HORA DA EMISSÃO: 07:20:51

  
 JOSE FERNANDES FERREIRA  
 PREFEITO MUNICIPAL  
 ETCAM - ESC TEC CONT & ASS MUN LTDA -  
 Asses. Contábil - CE-000437/0-0

  
 RAQUEL DA SILVA FERREIRA  
 SECRETARIA DE ADMINISTRAÇÃO E FINANÇAS

RREO - ANEXO 7 (LRF, ART 53, inciso V)

R\$ 1,00

PODER / ÓRGÃO	INSCRITOS				CANCELADOS	SALDO
	EM EXERCÍCIOS ANTERIORES (a)	EM 31 DE DEZ. EXERC. ANTERIOR (b)	PAGOS (c)	(d)		
<b>RESTOS A PAGAR (EXCETO INTRA-ORÇAMENTÁRIO (1))</b>						
Executivo	376.072,31	2.523.981,90	2.447.155,04	0,00	452.899,17	
2012-SEC. DE INFRA-ESTRUTURA E SERV. URB	376.042,31	2.523.981,90	2.447.155,04	0,00	452.869,17	
2012-FUNDO MUNICIPAL DE EDUCACAO	20.800,00	0,00	0,00	0,00	20.800,00	
2013-Fundo Municipal de Saude	1.500,00	0,00	0,00	0,00	1.500,00	
2014-Sec. de Trabalho e Promocao social	2.399,00	0,00	0,00	0,00	2.399,00	
2014-Fundo Municipal de Educacao	670,00	0,00	0,00	0,00	670,00	
2014-Fundo Municipal de Saude	1.005,92	0,00	0,00	0,00	1.005,92	
2014-Sec. do Desenvolvimento Agrário	4.144,43	0,00	0,00	0,00	4.144,43	
2014-Secretaria de Financas	528,00	0,00	0,00	0,00	528,00	
2015-Sec. de Trabalho e Promocao social	0,80	0,00	0,00	0,00	0,80	
2015-Sec. de Infra-Estrutura e Serv. Urb	500,00	0,00	0,00	0,00	500,00	
2015-Fundo Municipal de Educacao	65.504,80	0,00	0,00	0,00	65.504,80	
2015-Fundo Municipal de Saude	40.877,94	0,00	0,00	0,00	40.877,94	
2015-Sec. do Desenvolvimento Agrário	9.366,70	0,00	0,00	0,00	9.366,70	
2015-Secretaria de Financas	24.046,32	0,00	0,00	0,00	24.046,32	
2015-Sec. de Cultura, Turismo e Desporto	3.404,03	0,00	0,00	0,00	3.404,03	
2016-Procuradoria Geral do Municipio	170,00	0,00	0,00	0,00	170,00	
2016-Sec. de Trabalho e Promocao social	65,38	0,00	0,00	0,00	65,38	
2016-Sec. de Infra-Estrutura e Serv. Urb	380,76	0,00	0,00	0,00	380,76	
2016-Fundo Municipal de Educacao	9.289,83	0,00	3.500,00	0,00	5.789,83	
2016-Fundo Municipal de Saude	30.676,13	0,00	0,00	0,00	30.676,13	
2016-Sec. do Desenvolvimento Agrário	28.615,97	0,00	0,00	0,00	28.615,97	
2016-Secretaria de Financas	196,14	0,00	0,00	0,00	196,14	
2016-Sec. de Cultura, Turismo e Desporto	4.948,55	0,00	0,00	0,00	4.948,55	
2017-Gabinete do Prefeito	1.133,50	0,00	0,00	0,00	1.133,50	
2017-Sec. de Trabalho e Promocao social	3.744,00	0,00	0,00	0,00	3.744,00	
2017-Sec. de Trabalho e Promocao social	5.500,00	0,00	0,00	0,00	5.500,00	

RELATORIO RESUMIDO DA EXECUÇÃO ORÇAMENTÁRIO  
 DEMONSTRATIVO DOS RESTOS A PAGAR  
 POR PODER E ÓRGÃO  
 ORÇAMENTOS FISCAL E DA SEGURIDADE SOCIAL  
 5º bimestre de 2019 (Setembro a outubro)

RREO - ANEXO 7 (LRF, Art 53, inciso V)

R\$ 1,00

PODER / ÓRGÃO	RESTOS A PAGAR PROCESSADOS E NÃO PROCESSADOS LIQUIDADOS EM EXERCÍCIOS ANTERIORES						SALDO (e) = (a+b)-(c+d)
	INSCRITOS		PAGOS (c)	CANCELADOS (d)			
	EM EXERCÍCIOS ANTERIORES (a)	EM 31 DE DEZ. EXERC. ANTERIOR (b)					
2017-Sec. de Infra-Estrutura e Serv. Urb	4.897,66	0,00	0,00	0,00	0,00	4.897,66	
2017-Fundo Municipal de Educacao	47.384,44	0,00	0,00	0,00	0,00	47.384,44	
2017-Fundo Municipal de Saude	53.292,01	0,00	7.000,00	0,00	0,00	46.292,01	
2017-Secretaria de Financas	5.500,00	0,00	5.500,00	0,00	0,00	0,00	
2017-Sec. de Cultura, Turismo e Desporto	5.500,00	0,00	0,00	0,00	0,00	5.500,00	
2018-Gabinete do Prefeito	0,00	56.365,46	56.365,46	0,00	0,00	0,00	
2018-Procuradoria Geral do Município	0,00	5.552,10	5.552,10	0,00	0,00	0,00	
2018-Fundo Municipal de Assistencia Soci	0,00	98.883,12	97.818,72	0,00	0,00	1.064,40	
2018-Sec. de Infra-Estrutura e Serv. Urb	0,00	545.434,37	457.351,12	0,00	0,00	88.083,25	
2018-Fundo Municipal de Educacao	0,00	916.828,63	916.621,13	0,00	0,00	207,50	
2018-Fundo Municipal de Saude	0,00	717.890,45	714.418,74	0,00	0,00	3.471,71	
2018-Sec. do Desenvolvimento Agrário	0,00	27.496,75	27.496,75	0,00	0,00	0,00	
2018-Secretaria de Financas	0,00	108.689,64	108.689,64	0,00	0,00	0,00	
2018-Sec. Municipal do Meio Ambiente	0,00	3.500,73	3.500,73	0,00	0,00	0,00	
2018-Secretaria de Planejamento	0,00	9.341,95	9.341,95	0,00	0,00	0,00	
2018-Sec. de Cultura, Turismo e Desporto	0,00	33.998,70	33.998,70	0,00	0,00	0,00	
Legislativo	30,00	0,00	0,00	0,00	0,00	30,00	
2017-Camara Municipal de Cariús	30,00	0,00	0,00	0,00	0,00	30,00	
Judiciário	0,00	0,00	0,00	0,00	0,00	0,00	
Munistério Público	0,00	0,00	0,00	0,00	0,00	0,00	
RESTOS A PAGAR (INTRA-ORÇAMENTÁRIO (II))	0,00	0,00	0,00	0,00	0,00	0,00	
TOTAL (III)=(I)+(II)	376.072,31	2.523.981,90	2.447.155,04	0,00	0,00	452.899,17	



RELATÓRIO RESUMIDO DA EXECUÇÃO ORÇAMENTÁRIA  
 DEMONSTRATIVO DOS RESTOS A PAGAR  
 POR PODER E ÓRGÃO

ORÇAMENTOS FISCAL E DA SEGURIDADE SOCIAL  
 5º bimestre de 2019 (Setembro a Outubro)

RREO - ANEXO 7 (LRF, Art. 53, inciso V)

R\$ 1,00

PODER / ÓRGÃO	RESTOS A PAGAR NÃO PROCESSADOS										
	INSCRITOS	EM EXERCÍCIOS ANTERIORES (f)	EM 31 DE DEZ. EXERC. ANTERIOR (g)	LIQUIDADOS (h)	PAGOS (i)	CANCELADOS (j)	SALDO (k) = (f+g)-(i+j)	TOTAL (l) = (e)+(k)			
RESTOS A PAGAR (EXCETO INTRA-ORÇAMENTÁRIO (I))	2.200,00	495.828,39	399.704,87	399.704,87	399.704,87	12.023,27	86.300,25	539.199,42			
Executivo	2.200,00	495.828,39	399.704,87	399.704,87	399.704,87	12.023,27	86.300,25	539.169,42			
2012-SEC. DE INFRA-ESTRUTURA E SERV. URB	0,00	0,00	0,00	0,00	0,00	0,00	0,00	20.800,00			
2012-FUNDO MUNICIPAL DE EDUCACAO	0,00	0,00	0,00	0,00	0,00	0,00	0,00	1.500,00			
2013-Fundo Municipal de Saude	0,00	0,00	0,00	0,00	0,00	0,00	0,00	2.399,00			
2014-Sec. de Trabalho e Promocao Social	0,00	0,00	0,00	0,00	0,00	0,00	0,00	670,00			
2014-Fundo Municipal de Educacao	0,00	0,00	0,00	0,00	0,00	0,00	0,00	1.005,92			
2014-Fundo Municipal de Saude	0,00	0,00	0,00	0,00	0,00	0,00	0,00	4.144,43			
2014-Sec. do Desenvolvimento Agrário	0,00	0,00	0,00	0,00	0,00	0,00	0,00	528,00			
2014-Secretaria de Financas	0,00	0,00	0,00	0,00	0,00	0,00	0,00	0,80			
2015-Sec. de Trabalho e Promocao Social	0,00	0,00	0,00	0,00	0,00	0,00	0,00	500,00			
2015-Sec. de Infra-Estrutura e Serv. Urb	0,00	0,00	0,00	0,00	0,00	0,00	0,00	65.504,80			
2015-Fundo Municipal de Educacao	2.200,00	0,00	0,00	0,00	0,00	0,00	2.200,00	43.077,94			
2015-Fundo Municipal de Saude	0,00	0,00	0,00	0,00	0,00	0,00	0,00	9.366,70			
2015-Sec. do Desenvolvimento Agrário	0,00	0,00	0,00	0,00	0,00	0,00	0,00	24.046,32			
2015-Secretaria de Financas	0,00	0,00	0,00	0,00	0,00	0,00	0,00	3.404,03			
2015-Sec. de Cultura, Turismo e Desporto	0,00	0,00	0,00	0,00	0,00	0,00	0,00	170,00			
2016-Procuradoria Geral do Município	0,00	0,00	0,00	0,00	0,00	0,00	0,00	65,38			
2016-Sec. de Trabalho e Promocao Social	0,00	0,00	0,00	0,00	0,00	0,00	0,00	380,76			
2016-Sec. de Infra-Estrutura e Serv. Urb	0,00	0,00	0,00	0,00	0,00	0,00	0,00	5.789,83			
2016-Fundo Municipal de Educacao	0,00	0,00	0,00	0,00	0,00	0,00	0,00	30.676,13			
2016-Fundo Municipal de Saude	0,00	0,00	0,00	0,00	0,00	0,00	0,00	28.615,97			
2016-Sec. do Desenvolvimento Agrário	0,00	0,00	0,00	0,00	0,00	0,00	0,00	196,14			
2016-Secretaria de Financas	0,00	0,00	0,00	0,00	0,00	0,00	0,00	4.948,55			
2016-Sec. de Cultura, Turismo e Desporto	0,00	0,00	0,00	0,00	0,00	0,00	0,00	1.133,50			
2017-Gabinete do Prefeito	0,00	0,00	0,00	0,00	0,00	0,00	0,00	3.744,00			
2017-Sec. de Trabalho e Promocao Social	0,00	0,00	0,00	0,00	0,00	0,00	0,00	5.500,00			
2017-Sec. de Infra-Estrutura e Serv. Urb	0,00	0,00	0,00	0,00	0,00	0,00	0,00	4.897,66			

RELATÓRIO RESUMIDO DA EXECUÇÃO ORÇAMENTÁRIA  
 DEMONSTRATIVO DOS RESTOS A PAGAR

POR PODER E ÓRGÃO

ORÇAMENTOS FISCAL E DA SEGURIDADE SOCIAL  
 5º bimestre de 2019 (Setembro a Outubro)

RREO - ANEXO 7 (LRF, Art. 53, inciso V)

R\$ 1,00

PODER / ÓRGÃO	RESTOS A PAGAR NÃO PROCESSADOS										SALDO TOTAL (l) = (e)+(k)
	INSCRITOS		EM EXERCÍCIOS ANTERIORES (f)	EM 31 DE DEZ. EXERC. ANTERIOR (g)	LIQUIDADOS (h)	PAGOS (i)	CANCELADOS (j)	SALDO (f+g)-(i+j)	SALDO (k)	SALDO (l)	
2017-Fundo Municipal de Educacao	0,00	0,00									0,00
2017-Fundo Municipal de Saude	0,00	0,00	0,00	0,00	0,00	0,00	0,00	0,00	0,00	0,00	46.292,01
2017-Secretaria de Financas	0,00	0,00	0,00	0,00	0,00	0,00	0,00	0,00	0,00	0,00	0,00
2017-Sec. de Cultura, Turismo e Desporto	0,00	0,00	0,00	0,00	0,00	0,00	0,00	0,00	0,00	0,00	5.500,00
2018-Gabinete do Prefeito	0,00	3.550,00	3.550,00	3.550,00	3.550,00	0,00	0,00	0,00	0,00	0,00	0,00
2018-Procuradoria Geral do Municipio	0,00	0,00	0,00	0,00	0,00	0,00	0,00	0,00	0,00	0,00	0,00
2018-Fundo Municipal de Assistencia Soci	0,00	100,00	100,00	100,00	100,00	0,00	0,00	0,00	0,00	0,00	1.064,40
2018-Sec. de Infra-Estrutura e Serv. Urb	0,00	88.615,34	88.615,34	88.615,34	88.615,34	0,00	0,00	0,00	0,00	0,00	88.083,25
2018-Fundo Municipal de Educacao	0,00	40.950,92	31.465,79	31.465,79	31.465,79	7.307,10	2.178,03	2.178,03	2.178,03	2.178,03	2.385,53
2018-Fundo Municipal de Saude	0,00	204.173,13	120.254,74	120.254,74	120.254,74	4.716,17	79.202,22	79.202,22	79.202,22	79.202,22	82.673,93
2018-Sec. do Desenvolvimento Agrário	0,00	14.619,00	14.619,00	14.619,00	14.619,00	0,00	0,00	0,00	0,00	0,00	0,00
2018-Secretaria de Financas	0,00	91.160,00	88.440,00	88.440,00	88.440,00	0,00	2.720,00	2.720,00	2.720,00	2.720,00	2.720,00
2018-Sec. Municipal do Meio Ambiente	0,00	0,00	0,00	0,00	0,00	0,00	0,00	0,00	0,00	0,00	0,00
2018-Secretaria de Planejamento	0,00	0,00	0,00	0,00	0,00	0,00	0,00	0,00	0,00	0,00	0,00
2018-Sec. de Cultura, Turismo e Desporto	0,00	52.660,00	52.660,00	52.660,00	52.660,00	0,00	0,00	0,00	0,00	0,00	0,00
Legislativo	0,00	0,00	0,00	0,00	0,00	0,00	0,00	0,00	0,00	0,00	30,00
2017-Camara Municipal de Cariús	0,00	0,00	0,00	0,00	0,00	0,00	0,00	0,00	0,00	0,00	30,00
Judiciário	0,00	0,00	0,00	0,00	0,00	0,00	0,00	0,00	0,00	0,00	0,00
Ministério Público	0,00	0,00	0,00	0,00	0,00	0,00	0,00	0,00	0,00	0,00	0,00
RESTOS A PAGAR (INTRA-ORÇAMENTÁRIO (II))	0,00	0,00	0,00	0,00	0,00	0,00	0,00	0,00	0,00	0,00	0,00
<b>TOTAL (III)=(I)+(II)</b>	<b>2.200,00</b>	<b>495.828,39</b>	<b>399.704,87</b>	<b>399.704,87</b>	<b>399.704,87</b>	<b>12.023,27</b>	<b>86.300,25</b>	<b>86.300,25</b>	<b>86.300,25</b>	<b>86.300,25</b>	<b>539.199,42</b>

PODER / ÓRGÃO	RESTOS A PAGAR PROCESSADOS E NÃO PROCESSADOS LIQUIDADOS EM EXERCÍCIOS ANTERIORES				SALDO
	INSCRITOS	PAGOS	CANCELADOS	(e) = (a+b)-(c+d)	
	EM EXERCÍCIOS ANTERIORES (a)	EM 31 DE DEZ. EXERC. ANTERIOR (b)	(c)	(d)	
RESTOS A PAGAR (INTRA-ORÇAMENTÁRIO (II))	0,00	0,00	0,00	0,00	0,00



RREO - ANEXO 8 (LDB, Art.72)

R\$ 1,00

RECEITAS DO ENSINO

	PREVISÃO		PREVISÃO		RECEITAS REALIZADAS	
	INICIAL	ATUALIZADA	INICIAL	ATUALIZADA	ATÉ O BIMESTRE	%
		(a)		(a)	(b)	(c) = (b/a)x100
<b>1 - RECEITAS DE IMPOSTOS</b>	1.012.174,00	1.012.174,00	1.012.174,00	1.192.044,21	117,77	
1.1 - Receita resultante do imposto sobre a propriedade predial e territorial urban	13.374,00	13.374,00	13.374,00	32.841,63	245,56	
1.1.1 - IPTU	9.374,00	9.374,00	9.374,00	15.628,21	166,72	
1.1.2 - Multas, Juros de Mora, Dívidas Ativa e Outros Encargos do IPTU	4.000,00	4.000,00	4.000,00	17.213,42	430,34	
1.2 - Receita resultante do imposto sobre transmissão 'inter vivos' - ITBI	6.800,00	6.800,00	6.800,00	13.274,52	195,21	
1.2.1 - ITBI	6.800,00	6.800,00	6.800,00	13.274,52	195,21	
1.2.2 - Multas, Juros de Mora, Dívidas Ativa e Outros Encargos do ITBI	0,00	0,00	0,00	0,00	0,00	
1.3 - Receita resultante do imposto sobre serviços de qualquer natureza - ISS	570.000,00	570.000,00	570.000,00	735.651,48	129,06	
1.3.1 - ISS	568.000,00	568.000,00	568.000,00	732.042,86	128,88	
1.3.2 - Multa, juros de mora, atualização monetária e outros encargos da dívida ativa do ISS	2.000,00	2.000,00	2.000,00	3.608,62	180,43	
1.4 - Receita resultante do imposto de renda retido na fonte - IRRF	422.000,00	422.000,00	422.000,00	410.276,58	97,22	
<b>2 - RECEITA DE TRANSFERÊNCIAS CONSTITUCIONAIS E LEGAIS</b>	22.960.580,00	22.960.580,00	22.960.580,00	19.118.171,55	83,27	
2.1 - Cota parte do FPM	19.425.000,00	19.425.000,00	19.425.000,00	15.504.582,72	79,82	
2.1.1 - Parcela referente à CF, art. 159, I, alínea b	18.000.000,00	18.000.000,00	18.000.000,00	14.731.582,11	81,84	
2.1.2 - Parcela referente à CF, art. 159, I, alínea d	725.000,00	725.000,00	725.000,00	0,00	0,00	
2.1.3 - Parcela referente à CF, art. 159, I, alínea e	700.000,00	700.000,00	700.000,00	773.000,61	110,43	
2.2 - Cota parte do ICMS	3.081.900,00	3.081.900,00	3.081.900,00	3.094.981,15	100,42	
2.3 - ICMS - desoneração - L.C. 87/1996	8.100,00	8.100,00	8.100,00	0,00	0,00	
2.4 - Cota parte IPI - Exportação	10.580,00	10.580,00	10.580,00	10.923,55	103,25	
2.5 - Cota parte ITR	5.000,00	5.000,00	5.000,00	5.017,86	100,36	
2.6 - Cota parte IPVA	430.000,00	430.000,00	430.000,00	502.666,27	116,90	
2.7 - Cota parte IOF-ouro	0,00	0,00	0,00	0,00	0,00	
<b>3 - TOTAL DA RECEITA DE IMPOSTOS (1 + 2)</b>	23.972.754,00	23.972.754,00	23.972.754,00	20.310.215,76	84,72	

RECEITAS ADICIONAIS PARA FINANCIAMENTO DO ENSINO

	PREVISÃO		PREVISÃO		RECEITAS REALIZADAS	
	INICIAL	ATUALIZADA	INICIAL	ATUALIZADA	ATÉ O BIMESTRE	%
		(a)		(a)	(b)	(c) = (b/a)x100

RECEITAS DO FUNDEB	PREVISÃO		PREVISÃO		RECEITAS REALIZADAS	
	INICIAL	ATUALIZADA	INICIAL	ATUALIZADA	ATÉ O BIMESTRE	%
		(a)		(b)	(c) = (b/a)x100	
4 - RECEITAS DE APLICAÇÃO FINANCEIRA DE OUTROS RECURSOS DE IMPOSTOS VINCULADOS AO ENSINO	0,00	0,00	0,00	0,00	0,00	0,00
5 - RECEITAS DE TRANSFERÊNCIAS DO FNDE	1.059.640,00	1.059.640,00	1.059.640,00	1.003.826,96	94,73	
5.1 - Transferências do salário-educação	453.360,00	453.360,00	453.360,00	342.204,28	75,48	
5.2 - Transferências diretas - PDDE	0,00	0,00	0,00	0,00	0,00	
5.3 - Transferências diretas - PNAE	219.480,00	219.480,00	219.480,00	223.210,80	101,70	
5.4 - Transferências diretas - PNATE	226.800,00	226.800,00	226.800,00	438.411,88	193,30	
5.5 - Outras transferências do FNDE	160.000,00	160.000,00	160.000,00	0,00	0,00	
5.6 - Aplicação financeira dos recursos do FNDE	0,00	0,00	0,00	0,00	0,00	
6 - RECEITAS DE TRANSFERÊNCIAS DE CONVÊNIOS	200.000,00	200.000,00	200.000,00	0,00	0,00	
6.1 - Transferências de convênios	200.000,00	200.000,00	200.000,00	0,00	0,00	
6.2 - Aplicação financeira dos recursos de convênios	0,00	0,00	0,00	0,00	0,00	
7 - RECEITA DE OPERAÇÕES DE CRÉDITO	0,00	0,00	0,00	0,00	0,00	
8 - OUTRAS RECEITAS PARA FINANCIAMENTO DO ENSINO	0,00	0,00	0,00	0,00	0,00	0,00
9 - TOTAL DAS RECEITAS ADICIONAIS PARA FINANCIAMENTO DO ENSINO (4+5+6+7+8)	1.259.640,00	1.259.640,00	1.259.640,00	1.003.826,96	79,69	
FUNDEB						
10 - RECEITAS DESTINADAS AO FUNDEB	4.307.116,00	4.307.116,00	4.307.116,00	3.669.015,18	85,18	
10.1 - Cota-parte FPM destinado ao Fundeb (20% de 2.1.1.1)	3.600.000,00	3.600.000,00	3.600.000,00	2.946.316,17	81,84	
10.2 - Cota-parte ICMS destinado ao Fundeb (20% de 2.2)	616.380,00	616.380,00	616.380,00	602.902,12	97,81	
10.3 - Cota-parte ICMS-desoneração destinado ao Fundeb (20% de 2.3)	1.620,00	1.620,00	1.620,00	0,00	0,00	
10.4 - Cota-parte IPI destinado ao Fundeb (20% de 2.4)	2.116,00	2.116,00	2.116,00	2.185,88	103,30	
10.5 - Cota-parte ITR destinado ao Fundeb (20% de 2.5))	1.000,00	1.000,00	1.000,00	986,12	98,61	
10.6 - Cota-parte IPVA destinado ao Fundeb (20% de 2.6)	86.000,00	86.000,00	86.000,00	116.624,89	135,61	
11 - RECEITAS RECEBIDAS DO FUNDEB	9.024.116,00	9.024.116,00	9.024.116,00	8.205.373,13	90,93	
11.1 - Transferência de recursos do Fundeb	4.307.116,00	4.307.116,00	4.307.116,00	3.666.857,03	85,13	
11.2 - Complementação da União ao Fundeb	4.717.000,00	4.717.000,00	4.717.000,00	4.538.516,10	96,22	
11.3 - Receita de aplicação financeira dos recursos do Fundeb	0,00	0,00	0,00	0,00	0,00	
12 - RESULTADO LÍQUIDO DAS TRANSFERÊNCIAS DO FUNDEB (11.1 - 10)	0,00	0,00	0,00	-2.158,15	0,00	

[SE RESULTADO LÍQUIDO DA TRANSFERÊNCIA (12)>0] = ACRÉSCIMO RESULTANTE DAS TRANSFERÊNCIAS DO FUNDEB

[SE RESULTADO LÍQUIDO DA TRANSFERÊNCIA (12)<0] = DECRÉSCIMO RESULTANTE DAS TRANSFERÊNCIAS DO FUNDEB

DESPESAS DO FUNDEB	DOTAÇÃO		DOTAÇÃO		DESPESAS EMPENHADAS		DESPESAS LIQUIDADAS		
	INICIAL	ATUALIZADA	ATÉ O BIMESTRE	ATÉ O BIMESTRE	ATÉ O BIMESTRE	ATÉ O BIMESTRE	(f)=(e/d)x100	(h)=(g/d)x100	
	(d)	(e)	(f)	(g)	(h)	(i)	(j)	(k)	
13-PAGAMENTO DOS PROFISSIONAIS DO MAGISTÉRIO	5.414.469,60	5.414.469,60	5.199.900,00	96,04	4.636.811,54	85,64			
13.1 - Com educação infantil	0,00	0,00	0,00	0,00	0,00	0,00			
13.2 - Com ensino fundamental	5.414.469,60	5.414.469,60	5.199.900,00	96,04	4.636.811,54	85,64			
14-OUTRAS DESPESAS	3.609.646,40	4.000.409,69	2.295.834,16	57,39	1.964.831,52	49,12			
14.1 - Com educação infantil	0,00	0,00	0,00	0,00	0,00	0,00			
14.2 - Com ensino fundamental	3.609.646,40	4.000.409,69	2.295.834,16	57,39	1.964.831,52	49,12			
15 - Total das despesas do Fundeb	9.024.116,00	9.414.879,29	7.495.734,16	79,62	6.601.643,06	70,12			
DEDUÇÕES PARA FINS DO LIMITE DO FUNDEB									
16-Restos a pagar inscritos no exercício sem disponibilidade financeira de recursos do Fundeb									
16.1 - FUNDEB 60%					0,00				
16.2 - FUNDEB 40%					0,00				
17-Despesas custeadas com o 'superavit' financeiro do exercício ante									
17.1 - FUNDEB 60%					0,00				
17.2 - FUNDEB 40%					0,00				
18-Total das deduções consideradas para fins de limite do Fundeb (16+17)									
					0,00				
INDICADORES DO FUNDEB									
19-Total das despesas do FUNDEB para fins de limites (15-18)									
19.1 - Mínimo de 60% do FUNDEB na remuneração do Magistério					6.601.643,06				
(13-(16.1+17.1))/((11)x100)%					56,51				

19.2 - Máximo de 40% de despesa com MDE, que não remuneração do magistério  
 $(14 - (16.2 + 17.2)) / ((11) \times 100) \%$  | 23,95 |

19.3 - Máximo de 5% não aplicado no exercício  $(100 - (19.1 + 19.2)) \%$  | 19,54 |

CONTROLE DA UTILIZAÇÃO DE RECURSOS NO EXERCÍCIO SUBSEQUENTE

20-Recursos recebidos do Fundeb em 2018 que não foram utilizados | 0,00 |

21-Despesas custeadas com o saldo do item 20 até o  
 1º trimestre de 2019 | 0,00 |

MANUTENÇÃO E DESENVOLVIMENTO DO ENSINO - DESPESAS CUSTEADAS COM A RECEITA RESULTANTE DE IMPOSTOS E RECURSOS DO FUNDEB

DESPESAS COM AÇÕES TÍPICAS DE MDE	DOTAÇÃO		DOTAÇÃO		DESPESAS EMPENHADAS		DESPESAS LIQUIDADAS	
	INICIAL	ATUALIZADA	ATÉ O BIMESTRE	%	ATÉ O BIMESTRE	%	ATÉ O BIMESTRE	%
	(f)=(e/d)x100	(g)	(h)=(g/d)x100		(i)	(j)=(i/d)x100	(k)	(l)=(k/d)x100
22-Educação infantil	145.250,00	117.846,02	41.213,00	34,97	41.213,00	34,97	41.213,00	34,97
22.1 - Creche	0,00	0,00	0,00	0,00	0,00	0,00	0,00	0,00
22.1.1 - Despesas custeadas com recursos do FUNDEB	0,00	0,00	0,00	0,00	0,00	0,00	0,00	0,00
22.1.2 - Despesas custeadas com outros recursos de impostos	0,00	0,00	0,00	0,00	0,00	0,00	0,00	0,00
22.2 - Pré-escola	145.250,00	117.846,02	41.213,00	34,97	41.213,00	34,97	41.213,00	34,97
22.2.1 - Despesas custeadas com recursos do FUNDEB	0,00	0,00	0,00	0,00	0,00	0,00	0,00	0,00
22.2.2 - Despesas custeadas com outros recursos de impostos	145.250,00	117.846,02	41.213,00	34,97	41.213,00	34,97	41.213,00	34,97
23-Ensino fundamental	10.498.116,00	9.845.911,30	9.499.548,21	96,48	8.222.123,34	83,51	8.222.123,34	83,51
23.1 - Despesas custeadas com recursos do Fundeb	8.984.116,00	9.374.879,29	9.108.346,21	97,16	8.037.560,32	85,74	8.037.560,32	85,74
23.2 - Despesas custeadas com outros recursos de impostos	1.514.000,00	471.032,01	391.202,00	83,05	184.563,02	39,18	184.563,02	39,18
24-Ensino médio	0,00	30.000,00	3.000,00	10,00	600,00	2,00	600,00	2,00
25-Ensino superior	0,00	30.500,01	29.750,00	97,54	5.150,00	16,89	5.150,00	16,89
26-Ensino profissional não integrado ao ensino regular	0,00	0,00	0,00	0,00	0,00	0,00	0,00	0,00
27-Outras	1.976.660,20	1.950.169,19	1.567.192,52	80,36	1.346.226,86	69,03	1.346.226,86	69,03

28 - Total de despesas com ações típicas de  
 MDE (22+23+24+25+26+27) | 12.620.026,20 | 11.974.426,52 | 11.140.703,73 | 93,04 | 9.615.313,20 | 80,30 |

DEDUÇÕES CONSIDERADAS PARA FINS DO LIMITE CONSTITUCIONAL

29-Resultado líquido das transferências do Fundeb = (12) | -2.158,15 |

30-Despesas custeadas com a complementação do Fundeb no exercício | 0,00 |



32-Despesas custeadas com superavit financeiro do exercício anterior de outros recursos	0,00	
33-Restos a pagar inscritos no exercício sem disponibilidade financeira, de recursos de impostos vinculados ao ensino	0,00	
34-Cancelamento no exercício de restos a pagar inscritos com dispon. de recursos de impostos vinculados ao ensino = (45j)	0,00	
35-Total das deduções para fins do limite constitucional(29+30+31+32+33+34+35)	-2.158,15	
36-Total das despesas para fins de limite ((22 + 23) - 36)	8.265.494,49	
37-Percentual de aplicação em MDE sobre a receita líquida de impostos ((37)/(3) x 100)% - Limite constitucional 25%	40,70	

OUTRAS INFORMAÇÕES PARA CONTROLE

OUTRAS DESPESAS CUSTEADAS COM RECEITAS ADICIONAIS PARA FINANCIAMENTO DO ENSINO	DOTAÇÃO		DOTAÇÃO ATUALIZADA		DESPESAS EMPENHADAS		DESPESAS LIQUIDADAS	
	INICIAL	%	ATÉ O BIMESTRE	%	ATÉ O BIMESTRE	%	ATÉ O BIMESTRE	%
	(d)	(e)	(f)=(e/d)x100	(g)	(h)=(g/d)x100			
38 - Despesas custeadas com a aplicação financeira de outros recursos de impostos vinculados ao ensino	0,00	0,00	0,00	0,00	0,00	0,00	0,00	0,00
39 - Despesas custeadas com a contribuição social do salário-educação	453.360,00	10,01	10,01	0,00	0,00	0,00	0,00	0,00
40 - Despesas custeadas com operações de crédito	0,00	0,00	0,00	0,00	0,00	0,00	0,00	0,00
41 - Despesas custeadas com outras receitas para financiamento do en	806.280,00	320.239,17	256.391,14	80,06	229.224,94	71,58		
42 - Total das outras despesas custeadas com receitas adicionais para financiamento do ensino (39+40+41+42)	1.259.640,00	320.249,18	256.391,14	80,06	229.224,94	71,58		
43 - Total geral das despesas com educação (44)=(28+43)	13.879.666,20	12.294.675,70	11.397.094,87	92,70	9.844.538,14	80,07		

44 - Restos a pagar de despesas com MDE	243.303,86	0,00
44.1 - Executadas com recursos de impostos vinculados ao ensino	121.651,93	60,55
44.2 - Executadas com recursos do FUNDEB	121.651,93	85,37
<b>CONTROLE DA DISPONIBILIDADE FINANCEIRA</b>		
45-DISPONIBILIDADE FINANCEIRA EM 31 DE DEZEMBRO DE 2018	139.036,30	0,00
46-(+) INGRESSO DE RECURSOS ATÉ O BIMESTRE	8.205.373,13	342.204,28
47-(-) PAGAMENTOS EFETUADOS ATÉ O BIMESTRE	0,00	0,00
47.1-(-) Orçamento do exercício	7.725.609,27	342.204,28
47.2-(-) Restos a pagar	0,00	0,00
48-(+) RECEITA DE APLICAÇÃO FINANCEIRA DOS RECURSOS ATÉ O BIMESTRE	0,00	0,00
49-(=)DISPONIBILIDADE FINANCEIRA ATÉ O BIMESTRE	618.800,16	0,00
51-(+) Ajustes	0,00	0,00
51.1 - Retenções	0,00	0,00
51.2 - Conciliação bancária	0,00	0,00
52-(=)SALDO FINANCEIRO CONCILIADO	0,00	0,00

FONTE: SISTEMA: Aspec Informática - UNIDADE RESPONSÁVEL: Prefeitura Municipal de Caruius - DATA DA EMISSÃO: 22/11/2019 - HORA DA EMISSÃO: 07:25:24

Notas: Limites mínimos anuais a serem cumpridos no encerramento do exercício

Art. 21. Inciso 2º, Lei 11.494/2007: Até 5% dos recursos recebidos à conta dos fundos, inclusive relativos à complementação da união recebidos nos termos do Inciso 1º do art. 6º desta Lei, poderão ser utilizados no 1º trimestre do exercício imediatamente subsequente, mediante abertura de crédito adicional.

Caput do Artigo 212 da CF/1988.

Os valores referentes à parcela dos restos a pagar inscritos em disponibilidade financeira vinculada à educação deverão ser informadas somente no RREO do último bimestre do exercício.

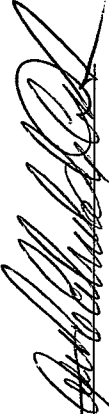
Limites mínimos anuais a serem cumpridos no encerramento do exercício, no âmbito atuação prioritária, conforme LDB, art. 11, V.

Nos cinco primeiros bimestres do exercício o acompanhamento poderá ser feito com base na despesa empenhada ou na despesa liquidada. No último bimestre do exercício, o valor deverá corresponder ao total da despesa empenhada.

Essa coluna poderá ser apresentada somente no último bimestre.

RELATÓRIO RESUMIDO DA EXECUÇÃO ORÇAMENTÁRIA  
DEMONSTR. DAS RECEITAS E DESPESAS  
COM MANUTENÇÃO E DESENV. DO ENSINO - MDE  
ORÇAMENTOS FISCAL E DA SEGURIDADE SOCIAL  
5º bimestre de 2019 (Setembro a outubro)

  
JOSE FERNANDES FERREIRA  
PREFEITO MUNICIPAL

  
ETCAM - ESC TEC CONT & ASS MUN LTDA -  
Asses. Contábil - CE-000437/0-0

  
RAQUEL DA SILVA FERREIRA  
SECRETARIA DE ADMINISTRAÇÃO E FINANÇAS

RREO - ANEXO 12 (LC 141/2012, art.35)

R\$ 1,00

	PREVISÃO		RECEITAS REALIZADAS	
	INICIAL	ATUALIZADA	ATÉ O BIMESTRE	%
	(a)	(b)	(c)	(d/c)*100
<b>RECEITAS PARA APURAÇÃO DA APLICAÇÃO EM AÇÕES E SERVIÇOS PÚBLICOS DE SAÚDE</b>				
<b>RECEITAS DE IMPOSTOS LÍQUIDA (I)</b>	1.012.174,00	1.012.174,00	1.192.044,21	117,77
Imposto Predial e Territorial Urbano - IPTU	9.374,00	9.374,00	15.628,21	166,72
Imposto Sobre Transmissão de Bens Intervivos - ITBI	6.800,00	6.800,00	13.274,52	195,21
Imposto Sobre Serviços de Qualquer Natureza - ISS	568.000,00	568.000,00	732.042,86	128,88
Imposto de Renda Retido na Fonte - IRRF	422.000,00	422.000,00	410.276,58	97,22
Multas, Juros de Mora e Outros Encargos de Impostos	2.000,00	2.000,00	3.655,85	182,79
Dívida Ativa de Impostos	2.300,00	2.300,00	15.968,79	694,30
Multas, Juros de Mora e Outros Encargos da Dívida Ativa	1.700,00	1.700,00	1.197,40	70,44
<b>RECEITAS DE TRANSFERÊNCIAS CONSTITUCIONAIS E LEGAIS (II)</b>	21.535.580,00	21.535.580,00	18.345.170,94	85,19
Cota Parte FPM	18.000.000,00	18.000.000,00	14.731.582,11	81,84
Cota Parte ITR	5.000,00	5.000,00	5.017,86	100,36
Cota Parte IPVA	430.000,00	430.000,00	502.666,27	116,90
Cota Parte ICMS	3.081.900,00	3.081.900,00	3.094.981,15	100,42
Cota Parte IPI - Exportação	10.580,00	10.580,00	10.923,55	103,25
Compensações Financeiras Provenientes de Impostos e Transferências Constitucionais	8.100,00	8.100,00	0,00	0,00
Desoneração ICMS LC 87/97	8.100,00	8.100,00	0,00	0,00
Outras	0,00	0,00	0,00	0,00
<b>TOTAL DE RECEITAS PARA APURAÇÃO DA APLICAÇÃO EM AÇÕES E SERVIÇOS PÚBLICOS DE SAÚDE(III) = I+II</b>	22.547.754,00	22.547.754,00	19.537.215,15	86,65

	PREVISÃO		RECEITAS REALIZADAS	
	INICIAL	ATUALIZADA	ATÉ O BIMESTRE	%
	(c)	(d)	(e)	(f/c)*100
<b>RECEITAS ADICIONAIS PARA FINANCIAMENTO DA SAÚDE</b>				
<b>TRANSFERÊNCIAS DE RECURSOS DO SISTEMA ÚNICO DE SAÚDE - SUS</b>	3.796.200,00	3.796.200,00	3.363.971,39	88,61
Provenientes da União	3.796.200,00	3.796.200,00	3.363.971,39	88,61
Provenientes do Estado	0,00	0,00	0,00	0,00
Provenientes de Outros Municípios	0,00	0,00	0,00	0,00
Outras Receitas do SUS	0,00	0,00	0,00	0,00
<b>TRANSFERÊNCIAS VOLUNTÁRIAS</b>	2.835.000,00	2.835.000,00	0,00	0,00
<b>RECEITAS DE OPERAÇÕES DE CRÉDITO VINCULADAS A SAÚDE</b>	0,00	0,00	0,00	0,00



QUE NÃO FOI APLICADA EM AÇÕES E SERVIÇOS DE EM EXERCÍCIOS ANTERIORES	0,00	0,00	0,00	0,00	0,00	0,00	0,00
TOTAL DAS DESPESAS COM NÃO COMPUTADAS (V)	6.548.200,00	6.394.382,04	5.945.247,53	92,98	5.260.148,14	82,26	
TOTAL DAS DESPESAS COM AÇÕES E SERVIÇOS PÚBLICOS DE SAÚDE (VI)=(IV-V)	5.757.730,80	4.647.938,27	4.135.107,19	88,97	3.610.566,11	77,68	

PERCENTUAL DE APLICAÇÃO EM AÇÕES E SERVIÇOS PÚBLICOS DE SAÚDE SOBRE A RECEITAS DE IMPOSTOS  
 LÍQ.E TRANSF.CONSTITUC.E LEGAIS - (VII%=(VI(h ou i)/IIIB)\*100 - LIMITE CONSTITUCIONAL 15% 18,48  
 VALOR REFERENTE A DIFERENÇA ENTRE O VALOR EXECUTADO E O LIMITE MÍNIMO  
 CONSTITUCIONAL (VI(h ou i) -(15xIIIB)/100) 679.983,84

EXECUÇÃO DE RESTOS A PAGAR NÃO PROCESSADOS COM DISPONIBILIDADE DE CAIXA	INSCRITOS	CANCELADOS/ PRESCRITOS	PAGOS	A PAGAR	PARCELA CONSIDERADA NO LIMITE
Inscritos em 2018	0,00	0,00	0,00	0,00	0,00
Inscritos em 2017	0,00	0,00	0,00	0,00	0,00
Inscritos em 2016	0,00	0,00	0,00	0,00	0,00
Inscritos em 2015	0,00	0,00	0,00	0,00	0,00
Inscritos em exercícios anteriores a 2015	0,00	0,00	0,00	0,00	0,00
TOTAL (VIII)	0,00	0,00	0,00	0,00	0,00


CONTROLE DE RESTOS A PAGAR CANCELADOS OU PRESCRITOS PARA FINS DE APLICAÇÃO DA DISPONIBILIDADE DE CAIXA CONFORME Art 24, Par 1º, 2º	RESTOS A PAGAR CANCELADOS OU PRESCRITOS	
	SALDO INICIAL	DESPESAS CUSTEADAS NO EXERC.DE REFERENCIA (NÃO APLICADO)
Restos a pagar cancelados ou prescritos em 2019	0,00	0,00
Restos a pagar cancelados ou prescritos em 2018	0,00	0,00
Restos a pagar cancelados ou prescritos em 2017	0,00	0,00
Restos a pagar cancelados ou prescritos em 2016	0,00	0,00
Restos a pagar cancelados ou prescritos em exercícios anteriores a 2015	0,00	0,00
TOTAL	0,00	0,00

CONTROLE DO VALOR REFERENTE AO PERCENTUAL MÍNIMO NÃO CUMPRIDO EM EXERCÍCIOS  
 ANTERIORES PARA FINS DE APLICAÇÃO DOS RECURSOS VINCULADOS CONFORME ARTS 25 E 26

	SALDO INICIAL	DESPESAS CUSTEADAS NO EXERC. DE REFERENCIA	SALDO FINAL (NÃO APLICADO)
Restos a pagar cancelados ou prescritos em 2019	0,00	0,00	0,00
Restos a pagar cancelados ou prescritos em 2018	0,00	0,00	0,00
Restos a pagar cancelados ou prescritos em 2017	0,00	0,00	0,00
Restos a pagar cancelados ou prescritos em 2016	0,00	0,00	0,00
Restos a pagar cancelados ou prescritos em exercícios anteriores a 2015	0,00	0,00	0,00
<b>Total</b>	<b>0,00</b>	<b>0,00</b>	<b>0,00</b>

DESPESAS COM SAÚDE (por subfunção)	DOTAÇÃO		DESPESAS EMPENHADAS		DESPESAS LIQUIDADAS	
	INICIAL	ATUALIZADA	ATÉ O BIMESTRE (1)	% (1/total 1)x100	ATÉ O BIMESTRE (m)	% (m/total m)x100
Atenção básica	3.970.600,00	4.019.585,05	3.942.466,46	39,11	3.400.275,08	36,33
Assistência hospitalar e ambulatorial	3.601.400,00	3.800.032,70	3.448.614,92	34,21	2.975.070,60	33,54
Suporte profilático e terapêutico	138.000,00	138.000,00	690,00	0,01	690,00	0,01
Vigilância sanitária	0,00	0,00	0,00	0,00	0,00	0,00
Vigilância epidemiológica	358.200,00	358.200,00	315.516,54	3,13	285.089,95	3,21
Alimentação e nutrição	0,00	0,00	0,00	0,00	0,00	0,00
Outras subfunções	4.237.730,80	2.726.502,56	2.373.066,80	23,54	2.209.588,62	24,91
<b>TOTAL DE DESPESAS</b>	<b>12.305.930,80</b>	<b>11.042.320,31</b>	<b>10.080.354,72</b>	<b>100,00</b>	<b>8.870.714,25</b>	<b>100,00</b>

RELATÓRIO RESUMIDO DA EXECUÇÃO ORÇAMENTÁRIA  
DEMONSTRATIVO DAS RECEITAS DE IMPOSTOS E  
DAS DESPESAS PRÓPRIAS COM SAÚDE  
ORÇAMENTOS FISCAL E DA SEGURIDADE SOCIAL  
5º bimestre de 2019 (setembro a outubro)



JOSE FERNANDES FERREIRA  
PREFEITO MUNICIPAL

ETCAM - ESC TEC CONT & ASS MUN LTDA  
Asses. Contábil - CE-000437/0-0



RAQUEL DA SILVA FERREIRA  
SECRETARIA DE ADMINISTRAÇÃO E FINANÇAS



RREO - ANEXO 12 (LC 141/2012, art.35)

R\$ 1,00

	PREVISÃO		RECEITAS REALIZADAS	
	INICIAL	ATUALIZADA	ATÉ O BIMESTRE	%
	(a)	(b)	(b)	(b/a)x100
<b>RECEITAS PARA APURAÇÃO DA APLICAÇÃO EM AÇÕES E SERVIÇOS PÚBLICOS DE SAÚDE</b>				
<b>RECEITAS DE IMPOSTOS LÍQUIDA (I)</b>				
Imposto Predial e Territorial Urbano - IPTU	1.012.174,00	1.012.174,00	1.192.044,21	117,77
Imposto Sobre Transmissão de Bens Intervivos - ITBI	9.374,00	9.374,00	15.628,21	166,72
Imposto Sobre Serviços de Qualquer Natureza - ISS	6.800,00	6.800,00	13.274,52	195,21
Imposto de Renda Retido na Fonte - IRRF	568.000,00	568.000,00	732.042,86	128,88
Multas, Juros de Mora e Outros Encargos de Impostos	422.000,00	422.000,00	410.276,58	97,22
Dívida Ativa de Impostos	2.000,00	2.000,00	3.655,85	182,79
Multas, Juros de Mora e Outros Encargos da Dívida Ativa	2.300,00	2.300,00	15.968,79	694,30
RECEITAS DE TRANSFERÊNCIAS CONSTITUCIONAIS E LEGAIS (II)	1.700,00	1.700,00	1.197,40	70,44
Cota Parte FPM	21.535.580,00	21.535.580,00	18.345.170,94	85,19
Cota Parte ITR	18.000.000,00	18.000.000,00	14.731.582,11	81,84
Cota Parte IPVA	5.000,00	5.000,00	5.017,86	100,36
Cota Parte ICMS	430.000,00	430.000,00	502.666,27	116,90
Cota Parte IPI - Exportação	3.081.900,00	3.081.900,00	3.094.981,15	100,42
Compensações Financeiras Provenientes de Impostos e Transferências Constitucionais	10.580,00	10.580,00	10.923,55	103,25
Desoneração ICMS LC 87/97	8.100,00	8.100,00	0,00	0,00
Outras	8.100,00	8.100,00	0,00	0,00
	0,00	0,00	0,00	0,00
<b>TOTAL DE RECEITAS PARA APURAÇÃO DA APLICAÇÃO EM AÇÕES E SERVIÇOS PÚBLICOS DE SAÚDE(III) = I+II</b>	<b>22.547.754,00</b>	<b>22.547.754,00</b>	<b>19.537.215,15</b>	<b>86,65</b>

	PREVISÃO		RECEITAS REALIZADAS	
	INICIAL	ATUALIZADA	ATÉ O BIMESTRE	%
	(c)	(c)	(d)	(d/c)*100
<b>RECEITAS ADICIONAIS PARA FINANCIAMENTO DA SAÚDE</b>				
<b>TRANSFERÊNCIAS DE RECURSOS DO SISTEMA ÚNICO DE SAÚDE - SUS</b>				
Provenientes da União	3.796.200,00	3.796.200,00	3.363.971,39	88,61
Provenientes do Estado	0,00	0,00	0,00	0,00
Provenientes de Outros Municípios	0,00	0,00	0,00	0,00
Outras Receitas do SUS	0,00	0,00	0,00	0,00
TRANSFERÊNCIAS VOLUNTÁRIAS	2.835.000,00	2.835.000,00	0,00	0,00
RECEITAS DE OPERAÇÕES DE CRÉDITO VINCULADAS A SAÚDE	0,00	0,00	0,00	0,00



QUE NÃO FOI APLICADA EM AÇÕES E SERVIÇOS DE EM EXERCÍCIOS ANTERIORES	0,00	0,00	0,00	0,00	0,00	0,00	0,00
TOTAL DAS DESPESAS COM NÃO COMPUTADAS (V)	6.548.200,00	6.394.382,04	5.945.247,53	92,98	5.260.148,14	82,26	
TOTAL DAS DESPESAS COM AÇÕES E SERVIÇOS PÚBLICOS DE SAÚDE (VI)=(IV-V)	5.757.730,80	4.647.938,27	4.135.107,19	88,97	3.610.566,11	77,68	

PERCENTUAL DE APLICAÇÃO EM AÇÕES E SERVIÇOS PÚBLICOS DE SAÚDE SOBRE A RECEITAS DE IMPOSTOS  
 LÍQ.E TRANSF.CONSTITUC.E LEGAIS - (VII%)=(VI(h ou i)/IIIB)\*100 - LIMITE CONSTITUCIONAL 15%  
 VALOR REFERENTE A DIFERENÇA ENTRE O VALOR EXECUTADO E O LIMITE MÍNIMO  
 CONSTITUCIONAL (VI(h ou i) -(15xIIIB)/100)

18,48

679.983,84

EXECUÇÃO DE RESTOS A PAGAR NÃO PROCESSADOS COM DISPONIBILIDADE DE CAIXA	CANCELADOS/		PAGOS	A PAGAR	PARCELA CONSIDERADA NO LIMITE
	INSCRITOS	PRESCRITOS			
Inscritos em 2018	0,00	0,00	0,00	0,00	0,00
Inscritos em 2017	0,00	0,00	0,00	0,00	0,00
Inscritos em 2016	0,00	0,00	0,00	0,00	0,00
Inscritos em 2015	0,00	0,00	0,00	0,00	0,00
Inscritos em exercícios anteriores a 2015	0,00	0,00	0,00	0,00	0,00
TOTAL (VIII)	0,00	0,00	0,00	0,00	0,00

CONTROLE DE RESTOS A PAGAR CANCELADOS OU PRESCRITOS PARA FINS DE APLICAÇÃO DA DISPONIBILIDADE DE CAIXA CONFORME Art 24, par 1º, 2º	RESTOS A PAGAR CANCELADOS OU PRESCRITOS		
	SALDO INICIAL	DESPESAS CUSTEADAS NO EXERC.DE REFERENCIA	SALDO FINAL (NÃO APLICADO)
Restos a pagar cancelados ou prescritos em 2019	0,00	0,00	0,00
Restos a pagar cancelados ou prescritos em 2018	0,00	0,00	0,00
Restos a pagar cancelados ou prescritos em 2017	0,00	0,00	0,00
Restos a pagar cancelados ou prescritos em 2016	0,00	0,00	0,00
Restos a pagar cancelados ou prescritos em exercícios anteriores a 2015	0,00	0,00	0,00
Tota	0,00	0,00	0,00
			LIMITE NÃO CUMPRIDO


CONTROLE DO VALOR REFERENTE AO PERCENTUAL MÍNIMO NÃO CUMPRIDO EM EXERCÍCIOS ANTERIORES PARA FINS DE APLICAÇÃO DOS RECURSOS VINCULADOS CONFORME ARTS 25 E 26		SALDO INICIAL	DESpesas CUSTEADAS NO EXERC. DE REFERENCIA	SALDO FINAL (NÃO APLICADO)
Restos a pagar cancelados ou prescritos em 2019		0,00	0,00	0,00
Restos a pagar cancelados ou prescritos em 2018		0,00	0,00	0,00
Restos a pagar cancelados ou prescritos em 2017		0,00	0,00	0,00
Restos a pagar cancelados ou prescritos em 2016		0,00	0,00	0,00
Restos a pagar cancelados ou prescritos em exercícios anteriores a 2015		0,00	0,00	0,00
<b>Total</b>		<b>0,00</b>	<b>0,00</b>	<b>0,00</b>


  

DESPESAS COM SAÚDE (por subfunção)	DOTAÇÃO		DOTAÇÃO ATUALIZADA		DESPESAS EMPENHADAS		DESPESAS LIQUIDADAS	
	INICIAL	ATÉ O BIMESTRE (1)	INICIAL	ATÉ O BIMESTRE (1)	% (1/total) x100	ATÉ O BIMESTRE (m)	% (m/total) x100	
Atenção básica	3.970.600,00	4.019.585,05	3.970.600,00	3.942.466,46	39,11	3.400.275,08	38,33	
Assistência hospitalar e ambulatorial	3.601.400,00	3.800.032,70	3.601.400,00	3.448.614,92	34,21	2.975.070,60	33,54	
suporte profilático e terapêutico	138.000,00	138.000,00	138.000,00	690,00	0,01	690,00	0,01	
Vigilância sanitária	0,00	0,00	0,00	0,00	0,00	0,00	0,00	
Vigilância epidemiológica	358.200,00	358.200,00	358.200,00	315.516,54	3,13	285.089,95	3,21	
Alimentação e nutrição	0,00	0,00	0,00	0,00	0,00	0,00	0,00	
Outras subfunções	4.237.730,80	2.726.502,56	4.237.730,80	2.373.066,80	23,54	2.209.588,62	24,91	
<b>TOTAL DE DESPESAS</b>	<b>12.305.930,80</b>	<b>11.042.320,31</b>	<b>12.305.930,80</b>	<b>10.080.354,72</b>	<b>100,00</b>	<b>8.870.714,25</b>	<b>100,00</b>	

RELATÓRIO RESUMIDO DA EXECUÇÃO ORÇAMENTÁRIA  
DEMONSTRATIVO DAS RECEITAS DE IMPOSTOS E  
DAS DESPESAS PRÓPRIAS COM SAÚDE  
ORÇAMENTOS FISCAL E DA SEGURIDADE SOCIAL  
5º bimestre de 2019 (Setembro a Outubro)


  
JOSE FERNANDES FERREIRA  
PREFEITO MUNICIPAL

  
ETCAM - ESC TEC CONT & ASS MUN LTDA -  
Asses. Contábil - CE-000437/0-0

  
RAQUEL DA SILVA FERREIRA  
SECRETARIA DE ADMINISTRAÇÃO E FINANÇAS



FONTE: SISTEMA: Aspec Informática - UNIDADE RESPONSÁVEL: Prefeitura Municipal de Cariús - DATA DA EMISSÃO: 22/11/2019 - HORA DA EMISSÃO: 07:29:09



JOSE FERNANDES FERREIRA  
PREFEITO MUNICIPAL

ETCAM - ESC TEC CONT & ASS MUN LTDA -  
Asses. Contábil - CE-000437/0-0



RAQUEL DA SILVA FERREIRA  
SECRETARIA DE ADMINISTRAÇÃO E FINANÇAS

LRF, Art 48, Anexo XIV

R\$ 1,00

BALANÇO ORÇAMENTÁRIO		Até o Bimestre
<b>RECEITAS</b>		
Previsão Inicial da Receita		46.773.474,00
Previsão Atualizada da Receita		46.773.474,00
Receitas Realizadas		37.755.496,53
Deficit Orçamentário		538.562,51
Saldos de Exercícios Anteriores (utilizados para créditos adicionais)		0,00
<b>DESPESAS</b>		
Dotação inicial		46.773.474,00
Créditos Adicionais		0,00
Dotação Atualizada		46.773.474,00
Despesas Empenhadas		42.738.307,52
Despesas Liquidadas		37.755.496,53
Despesas Pagas		35.866.390,21
Superavit Orçamentário		0,00
<b>DESPESAS POR FUNÇÃO/SUBFUNÇÃO</b>		
Despesas Empenhadas		42.738.307,52
Despesas Liquidadas		37.755.496,53
<b>RECEITA CORRENTE LÍQUIDA - RCL</b>		
Receita Corrente Líquida		48.609.376,29
<b>RECEITAS E DESPESAS DOS REGIMES DE PREVIDÊNCIA</b>		
<b>Regime Próprio de Previdência dos Servidores Públicos-Plano Previdenciário</b>		
Receitas Previdenciárias Realizadas (I)		0,00
Despesas Previdenciárias Liquidadas (II)		0,00
Resultado Previdenciárias (III) = (I - II)		0,00
<b>Regime Próprio de Previdência dos Servidores Públicos-Plano Financeiro</b>		
Receitas Previdenciárias Realizadas (IV)		0,00
Despesas Previdenciárias Liquidadas (V)		0,00
Resultado Previdenciário (VI) = (IV - V)		0,00



RESULTADOS NOMINAL E PRIMÁRIO			
	Meta fixada no AMF da LDO (a)	Resultado apurado até o bimestre (b)	% em relação à meta (b/a)
Resultado Nominal	0,00	-1.175.089,92	0,00 %
Resultado Primário	0,00	-1.045.800,92	0,00 %

RESTOS A PAGAR POR PODER E MINISTÉRIO PÚBLICO				
	Inscrição	Cancelamento Até o Bimestre	Pagamento Até o Bimestre	Saldo a Pagar
RESTOS A PAGAR PROCESSADOS	2.900.054,21	0,00	2.447.155,04	452.899,17
Poder Executivo	2.900.024,21	0,00	2.447.155,04	452.869,17
Poder Legislativo	30,00	0,00	0,00	30,00
Poder Judiciário	0,00	0,00	0,00	0,00
Ministério Público	0,00	0,00	0,00	0,00
RESTOS A PAGAR NÃO PROCESSADOS	498.028,39	12.023,27	399.704,87	86.300,25
Poder Executivo	498.028,39	12.023,27	399.704,87	86.300,25
Poder Legislativo	0,00	0,00	0,00	0,00
Poder Judiciário	0,00	0,00	0,00	0,00
Ministério Público	0,00	0,00	0,00	0,00
TOTAL	3.398.082,60	12.023,27	2.846.859,91	551.222,69


DESPESAS COM AÇÕES TÍPICAS DE MANUTENÇÃO E DESENVOLVIMENTO DO ENSINO			
	Valor Apurado Até o Bimestre	Limites Constitucionais Anuais % Mínimo a Aplicar no Exercício	% Aplicado Até o Bimestre
Mínimo Anual de <25%> das receitas de impostos na manutenção e Desenvolvimento do Ensino	8.265.494,49	25%	40,70
Mínimo Anual de 60% do FUNDEB na Remuneração do Magistério com Ensino Fundamental e Médio	0,00	60%	0,00
Mínimo Anual de 60% do FUNDEB na Remuneração do Magistério com Educ. Infantil e Ensino Fundamental	4.636.811,54	60%	56,51
Complementação da União ao FUNDEB	0,00	0	0,00

RECEITAS DE OPERAÇÕES DE CRÉDITO E DESPESAS DE CAPITAL	Valor Apurado Até		Saldo	
	o Bimestre	a Realizar	100.º	350.º
	EXERCÍCIO	EXERCÍCIO	EXERCÍCIO	EXERCÍCIO
Receitas de operações de Crédito	0,00	0,00		
Despesa de Capital Líquida	0,00	0,00		
<b>PROJEÇÃO ATUARIAL DOS REGIMES DE PREVIDÊNCIA</b>				
	EXERCÍCIO	EXERCÍCIO	200.º	350.º
	EXERCÍCIO	EXERCÍCIO	EXERCÍCIO	EXERCÍCIO
Plano Previdenciário				
Receitas Previdenciárias (I)	0,00	0,00	0,00	0,00
Despesas Previdenciárias (II)	0,00	0,00	0,00	0,00
Resultado Previdenciário (I - II)	0,00	0,00	0,00	0,00
Plano Financeiro				
Receitas Previdenciárias (IV)				
Despesas Previdenciárias (V)				
Resultado Previdenciário (IV - V)				
<b>DESPESAS COM AÇÕES E SERVIÇOS PÚBLICOS DE SAÚDE</b>				
	Valor Apurado		Limites Constitucionais Anuais	
	Até o Bimestre	% Mínimo a Aplicar no Exercício	% Aplicado Até o Bimestre	% Aplicado Até o Bimestre
Despesas com Ações e Serviço Público de Saúde executadas com recursos de impostos	3.610.566,11	15,00 %		18,48 %
<b>DESPESAS DE CARÁTER CONTINUADO DERIVADAS DE PPP</b>				
	Valor Apurado no Exercício Corrente			

Total das Despesas / RCL (%)		%
------------------------------	--	---

FONTE: SISTEMA: Aspec Informática - UNIDADE RESPONSÁVEL: Prefeitura Municipal de Cariús - DATA DA EMISSÃO: 22/11/2019 - HORA DA EMISSÃO: 07:33:05

JOSE FERNANDES FERREIRA  
PREFEITO MUNICIPAL



EFICAM - ESC TEC CONT & ASS MUN LTDA -  
Asses. Contábil - CE-000437/0-0

RAQUEL DA SILVA FERREIRA  
SECRETARIA DE ADMINISTRAÇÃO E FINANÇAS

