



RELATÓRIO RESUMIDO DE EXECUÇÃO ORÇAMENTÁRIA - R.R.E.O. -

6º BIMESTRE

(novembro e dezembro)

2019



Cariús - Ce, 28 de janeiro de 2020.

Ofício Nº. **16** - GAB / 2020
Ao: Presidente do TCM
Ref. Relatórios da LRF

Senhor Presidente,

Em cumprimento ao que estabelece o Art. 7º da Instrução Normativa nº. 03/2000 do TCM, estamos enviando a esse Tribunal de Contas dos Municípios, os **Relatórios Resumidos de Execução Orçamentária – RREO** e segue a mídia contendo os arquivos em formato JPG em consonância com o que determina o art 2º, inc. V da instrução normativa de número 03/2000 de 21 de dezembro de 2000, acrescentado pelo Art. 8º da Instrução Normativa Nº 01/2007, de 12 de abril de 2007, conforme período abaixo indicados:

1. RREO – Relatório Resumido da Execução Orçamentário Período correspondente: 6º Bimestre de 2019 (novembro/dezembro)


1.1. Anexos que acompanham o RREO:

- ◆ Balanço Orçamentário
- ◆ Despesas por função/subfunção
- ◆ Receita Corrente Líquida
- ◆ Demonstrativo do Resultado Primário e Nominal
- ◆ Demonstrativo das Rec. e Desp. com Manut. e Desenv. do Ensino-MDE
- ◆ Demonstrativo das Rec. de Impostos e Desp. Próprias com Saúde
- ◆ Demonstrativo dos Restos a Pagar
- ◆ Demonstrativo Simplificado do RREO – Fiscal e Seguridade Social



Sendo o que se apresenta para o momento, aproveitamos a oportunidade para reafirmar a V.Exa., protestos de apreço e consideração.

Atenciosamente,


José Fernandes Ferreira
Prefeito Municipal



EDITAL DE PUBLICAÇÃO

O prefeito Municipal de Cariús, no uso de suas atribuições que lhe são conferidas pela Lei Orgânica Municipal, e de conformidade com a determinação contida na Lei complementar Nº 101, DE 04 DE MAIO de 2000 (Lei de Responsabilidade Fiscal), **AUTORIZA** a publicação mediante afixação na Secretaria da Câmara e da Prefeitura Municipal, na mídia eletrônica, com os seguintes endereços na **INTERNET: <http://www.carius.ce.gov.br/a-prefeitura/governo-transparente>**, e em demais locais de amplo acesso público, para a divulgação nesta data do **RREO – Relatório Resumido de Execução Orçamentária** (arts.52 e 53, Lei Complementar Nº 101/2000), referente ao **6º. Bimestre/2019**.

Paço da PREFEITURA MUNICIPAL DE CARIÚS, em 28 de janeiro de 2020.

Atenciosamente;




José Fernandes Ferreira
Prefeito Municipal

RELATÓRIO RESUMIDO DA EXECUÇÃO ORÇAMENTÁRIA
BALANÇO ORÇAMENTÁRIO
ORÇAMENTOS FISCAL E DA SEGURIDADE SOCIAL
6º bimestre de 2019 (Novembro a Dezembro)

Ceará
Governo Municipal de Cariri
Consolidado

R\$ 1,00

RECEITAS ORÇAMENTÁRIAS	PREVISÃO INICIAL	PREVISÃO ATUALIZADA (a)	RECEITAS REALIZADAS			SALDO A REALIZAR (a-c)
			NO BIMESTRE (b)	% b/a	ATÉ O BIMESTRE (c)	
RECEITAS (exceto intra-orçamentárias) (I)	46.773.474,00	46.773.474,00	11.005.550,91	23,53	48.222.484,93	-1.449.010,93
RECEITAS CORRENTES	37.243.474,00	37.243.474,00	10.961.804,91	29,43	48.096.374,93	-10.852.900,93
IMPOSTOS, TAXAS E CONTRIBUIÇÕES DE MELHORIA	1.059.374,00	1.059.374,00	237.251,51	22,40	1.469.765,49	-410.391,49
Impostos	1.012.174,00	1.012.174,00	236.984,47	23,41	1.429.028,68	-416.854,68
Taxas	47.200,00	47.200,00	267,04	0,57	40.736,81	6.463,19
Contribuição de melhoria	0,00	0,00	0,00	0,00	0,00	0,00
CONTRIBUIÇÕES	355.000,00	355.000,00	104.953,30	29,56	497.324,43	-142.324,43
Contribuições sociais	0,00	0,00	0,00	0,00	0,00	0,00
Contribuições econômicas	0,00	0,00	0,00	0,00	0,00	0,00
Contribuição para entidades privadas de serviços social e de formação profissional.	0,00	0,00	0,00	0,00	0,00	0,00
Contribuição para o custeio do serviço de iluminação pública	355.000,00	355.000,00	104.953,30	29,56	497.324,43	-142.324,43
RECEITA PATRIMONIAL	304.000,00	304.000,00	12.986,52	4,27	115.200,74	188.799,26
Exploração do patrimônio imobiliário do Estado	25.000,00	25.000,00	3.071,17	12,28	14.521,95	10.478,05
Valores mobiliários	279.000,00	279.000,00	9.915,35	3,55	100.678,79	178.321,21
Delegação de Serviços Públicos Mediante Concessão, Permissão, Autorização ou Licença.	0,00	0,00	0,00	0,00	0,00	0,00
Exploração de Recursos Naturais.	0,00	0,00	0,00	0,00	0,00	0,00
Exploração do Patrimônio Intangível.	0,00	0,00	0,00	0,00	0,00	0,00
Cessão de Direitos.	0,00	0,00	0,00	0,00	0,00	0,00
Demais Receitas Patrimoniais.	0,00	0,00	0,00	0,00	0,00	0,00
RECEITA AGROPECUÁRIA	0,00	0,00	0,00	0,00	0,00	0,00
RECEITA INDUSTRIAL	255.000,00	255.000,00	0,00	0,00	0,00	255.000,00
RECEITA DE SERVIÇOS	255.000,00	255.000,00	0,00	0,00	0,00	255.000,00
Serviços Administrativos e Comerciais Gerais	0,00	0,00	0,00	0,00	0,00	0,00
Serviços e Atividades Referentes à Navegação e ao Transporte	0,00	0,00	0,00	0,00	0,00	0,00
Serviços e Atividades Referentes à Saúde	0,00	0,00	0,00	0,00	0,00	0,00
Serviços e Atividades Financeiras	0,00	0,00	0,00	0,00	0,00	0,00
Outros serviços	0,00	0,00	0,00	0,00	0,00	0,00
TRASFERÊNCIAS CORRENTES	35.015.100,00	35.015.100,00	10.575.098,90	30,20	45.738.382,29	-10.723.282,29



Transferências da União e de suas Entidades	26.198.800,00	26.198.800,00	8.773.534,04	33,49	37.139.932,36	141,76	-10.941.132,36
Transferências dos Estados e do Distrito Federal e de suas Entidades	4.509.184,00	4.509.184,00	959.857,19	21,29	4.089.885,23	90,70	419.298,77
Transferências dos Municípios e de suas Entidades	0,00	0,00	0,00	0,00	0,00	0,00	0,00
Transferências de Instituições Privadas	0,00	0,00	0,00	0,00	0,00	0,00	0,00
Transferências de Outras Instituições Públicas	4.307.116,00	4.307.116,00	841.707,67	19,54	4.508.564,70	104,68	-201.448,70
Transferências do Exterior	0,00	0,00	0,00	0,00	0,00	0,00	0,00
Transferências de Pessoas Físicas	0,00	0,00	0,00	0,00	0,00	0,00	0,00
Transferências Provenientes de Depósitos Não Identificados	0,00	0,00	0,00	0,00	0,00	0,00	0,00
OUTRAS RECEITAS CORRENTES	255.000,00	255.000,00	31.514,68	12,36	275.701,98	108,12	-20.701,98
Multas Administrativas, Contratuais e Judiciais	0,00	0,00	743,03	0,00	2.972,12	0,00	-2.972,12
Indenizações, Restituições e Ressarcimentos	255.000,00	255.000,00	30.771,65	12,07	272.729,86	106,95	-17.729,86
Bens, Direitos e Valores Incorporados ao Patrimônio Público	0,00	0,00	0,00	0,00	0,00	0,00	0,00
Demais Receitas Correntes	0,00	0,00	0,00	0,00	0,00	0,00	0,00
RECEITAS DE CAPITAL	9.530.000,00	9.530.000,00	43.746,00	0,46	126.110,00	1,32	9.403.890,00
OPERAÇÕES DE CRÉDITO	0,00	0,00	0,00	0,00	0,00	0,00	0,00
Operações de crédito - Mercado Interno	0,00	0,00	0,00	0,00	0,00	0,00	0,00
Operações de crédito - Mercado Externo	0,00	0,00	0,00	0,00	0,00	0,00	0,00
ALIEIAÇÃO DE BENS	0,00	0,00	0,00	0,00	52.700,00	0,00	-52.700,00
Alienação de Bens Móveis	0,00	0,00	0,00	0,00	52.700,00	0,00	-52.700,00
Alienação de Bens Imóveis	0,00	0,00	0,00	0,00	0,00	0,00	0,00
Alienação de Bens Intangíveis	0,00	0,00	0,00	0,00	0,00	0,00	0,00
AMORTIZAÇÕES DE EMPRÉSTIMOS	0,00	0,00	0,00	0,00	0,00	0,00	0,00
TRANSFERÊNCIAS DE CAPITAL	9.530.000,00	9.530.000,00	43.746,00	0,46	73.410,00	0,77	9.456.590,00
Transferências da União e de suas Entidades	9.330.000,00	9.330.000,00	43.746,00	0,47	73.410,00	0,79	9.256.590,00
Transferências dos Estados e do Distrito Federal e de suas Entidades	0,00	0,00	0,00	0,00	0,00	0,00	0,00
Transferências dos Municípios e de suas Entidades	200.000,00	200.000,00	0,00	0,00	0,00	0,00	200.000,00
Transferências de Instituições Privadas	0,00	0,00	0,00	0,00	0,00	0,00	0,00
Transferências de Outras Instituições Públicas	0,00	0,00	0,00	0,00	0,00	0,00	0,00
Transferências do Exterior	0,00	0,00	0,00	0,00	0,00	0,00	0,00
Transferências de Pessoas Físicas	0,00	0,00	0,00	0,00	0,00	0,00	0,00
Transferências Provenientes de Depósitos Não Identificados	0,00	0,00	0,00	0,00	0,00	0,00	0,00
OUTRAS RECEITAS DE CAPITAL	0,00	0,00	0,00	0,00	0,00	0,00	0,00
Integralização do Capital Social	0,00	0,00	0,00	0,00	0,00	0,00	0,00
Remuneração das Disponibilidades do Tesouro	0,00	0,00	0,00	0,00	0,00	0,00	0,00

114

RELATÓRIO RESUMIDO DA EXECUÇÃO ORÇAMENTÁRIA
BALANÇO ORÇAMENTÁRIO
ORÇAMENTOS FISCAL E DA SEGURIDADE SOCIAL
6º bimestre de 2019 (Novembro a Dezembro)

Ceará
Governador Municipal de Caruius
Consolidado

RECEITAS (intra-orçamentárias) (II)	0,00	0,00	0,00	0,00	0,00	0,00	0,00	0,00	0,00	0,00	0,00	0,00
	0,00	0,00	0,00	0,00	0,00	0,00	0,00	0,00	0,00	0,00	0,00	0,00
SUBTOTAL DAS RECEITAS (III) = (I + II)	46.773.474,00	46.773.474,00	11.005.550,91	23,53	48.222.484,93	103,10	-1.449.010,93					
OPERAÇÕES DE CRÉDITO / REFINANCIAMENTO (IV)												
OPERAÇÕES DE CRÉDITO - MERCADO INTERNO												
Mobiliária												
Contratual												
OPERAÇÕES DE CRÉDITO - MERCADO EXTERNO												
Mobiliária												
Contratual												
SUBTOTAL COM REFINANCIAMENTO (V) = (III + IV)	46.773.474,00	46.773.474,00	11.005.550,91	23,53	48.222.484,93	103,10	-1.449.010,93					
DÉFICIT (VI)					0,00							
TOTAL (VII) = (V+VI)	46.773.474,00	46.773.474,00	11.005.550,91	23,53	48.222.484,93	103,10	-1.449.010,93					
SALDOS DE EXERCÍCIOS ANTERIORES (Utilizados para créditos adicío					0,00							
Recursos arrecadados em exercícios anteriores - RPPS					0,00							
Superávit financeiro					0,00							
DESPESAS ORÇAMENTÁRIAS	DOTAÇÃO INICIAL (d)	DOTAÇÃO ATUALIZADA (e)	DESPESAS EMPENHADAS	SALDO		DESPESAS LIQUIDADAS		SALDO	DESPESAS		INSCRITAS EM	
				NO	ATÉ O	NO	ATÉ O	(f)=(e-f)	NO	ATÉ O	RESTOS A PAGAR	
				BIMESTRE	BIMESTRE	BIMESTRE	BIMESTRE	(g)=(e-h)	BIMESTRE	BIMESTRE	NÃO PROCESSADOS	
				(f)	(g)	(h)	(i)	(j)	(k)	(l)	(m)	
DESPESAS (exceto intr orçamentárias) (VIII)	46.773.474,00	48.168.118,72	5.339.811,20	10.203.014,53	47.958.511,06	209.607,66	45.756.221,94	119.607,66				
DESPESAS CORRENTES	33.038.052,70	36.222.642,61	3.606.274,05	8.317.822,94	36.103.034,95	119.607,66	34.136.988,14	119.607,66				
Pessoa] e encargos so	18.402.749,38	20.789.723,26	1.919.567,28	4.608.795,95	20.789.723,26	0,00	19.672.879,08	0,00				
Juros e encargos da d	200.000,00	0,00	0,00	0,00	0,00	0,00	0,00	0,00				
Outras despesas corre	14.435.303,32	15.432.919,35	1.686.706,77	3.709.026,99	15.313.311,69	119.607,66	14.464.109,06	119.607,66				
DESPESAS DE CAPITAL	13.645.421,30	11.855.476,11	1.733.537,15	1.885.191,59	11.855.476,11	0,00	11.619.233,80	0,00				

CONTRIBUIÇÕES	0,00	0,00	0,00	0,00	0,00	0,00	0,00	0,00	0,00	0,00	0,00	0,00
Contribuições sociais	0,00	0,00	0,00	0,00	0,00	0,00	0,00	0,00	0,00	0,00	0,00	0,00
Contribuições econômicas	0,00	0,00	0,00	0,00	0,00	0,00	0,00	0,00	0,00	0,00	0,00	0,00
Contribuição para entidades privadas de serviços social e de formação profissional.	0,00	0,00	0,00	0,00	0,00	0,00	0,00	0,00	0,00	0,00	0,00	0,00
Contribuição para o custeio do serviço de iluminação pública	0,00	0,00	0,00	0,00	0,00	0,00	0,00	0,00	0,00	0,00	0,00	0,00
RECEITA PATRIMONIAL	0,00	0,00	0,00	0,00	0,00	0,00	0,00	0,00	0,00	0,00	0,00	0,00
Exploração do Patrimônio Imobiliário do Estado	0,00	0,00	0,00	0,00	0,00	0,00	0,00	0,00	0,00	0,00	0,00	0,00
Valores mobiliários	0,00	0,00	0,00	0,00	0,00	0,00	0,00	0,00	0,00	0,00	0,00	0,00
Delegação de Serviços Públicos Mediante Concessão, Permissão, Autorização ou Licença.	0,00	0,00	0,00	0,00	0,00	0,00	0,00	0,00	0,00	0,00	0,00	0,00
Exploração de Recursos Naturais.	0,00	0,00	0,00	0,00	0,00	0,00	0,00	0,00	0,00	0,00	0,00	0,00
Exploração do Patrimônio Intangível.	0,00	0,00	0,00	0,00	0,00	0,00	0,00	0,00	0,00	0,00	0,00	0,00
Cessão de Direitos.	0,00	0,00	0,00	0,00	0,00	0,00	0,00	0,00	0,00	0,00	0,00	0,00
Demais Receitas Patrimoniais.	0,00	0,00	0,00	0,00	0,00	0,00	0,00	0,00	0,00	0,00	0,00	0,00
RECEITA AGROPECUÁRIA	0,00	0,00	0,00	0,00	0,00	0,00	0,00	0,00	0,00	0,00	0,00	0,00
RECEITA INDUSTRIAL	0,00	0,00	0,00	0,00	0,00	0,00	0,00	0,00	0,00	0,00	0,00	0,00
RECEITA DE SERVIÇOS	0,00	0,00	0,00	0,00	0,00	0,00	0,00	0,00	0,00	0,00	0,00	0,00
Serviços Administrativos e Comerciais Gerais	0,00	0,00	0,00	0,00	0,00	0,00	0,00	0,00	0,00	0,00	0,00	0,00
Serviços e Atividades Referentes à Navegação e ao Transporte	0,00	0,00	0,00	0,00	0,00	0,00	0,00	0,00	0,00	0,00	0,00	0,00
Serviços e Atividades Referentes à Saúde	0,00	0,00	0,00	0,00	0,00	0,00	0,00	0,00	0,00	0,00	0,00	0,00
Serviços e Atividades Financeiras	0,00	0,00	0,00	0,00	0,00	0,00	0,00	0,00	0,00	0,00	0,00	0,00
Outros Serviços	0,00	0,00	0,00	0,00	0,00	0,00	0,00	0,00	0,00	0,00	0,00	0,00
TRASFERÊNCIAS CORRENTES	0,00	0,00	0,00	0,00	0,00	0,00	0,00	0,00	0,00	0,00	0,00	0,00
Transferências da União e de suas Entidades	0,00	0,00	0,00	0,00	0,00	0,00	0,00	0,00	0,00	0,00	0,00	0,00
Transferências dos Estados e do Distrito Federal e de suas Entidades	0,00	0,00	0,00	0,00	0,00	0,00	0,00	0,00	0,00	0,00	0,00	0,00
Transferências dos Municípios e de suas Entidades	0,00	0,00	0,00	0,00	0,00	0,00	0,00	0,00	0,00	0,00	0,00	0,00
Transferências de Instituições Privadas	0,00	0,00	0,00	0,00	0,00	0,00	0,00	0,00	0,00	0,00	0,00	0,00
Transferências de Outras Instituições Públicas	0,00	0,00	0,00	0,00	0,00	0,00	0,00	0,00	0,00	0,00	0,00	0,00
Transferências do Exterior	0,00	0,00	0,00	0,00	0,00	0,00	0,00	0,00	0,00	0,00	0,00	0,00
Transferências de Pessoas Físicas	0,00	0,00	0,00	0,00	0,00	0,00	0,00	0,00	0,00	0,00	0,00	0,00
Transferências Provenientes de Depósitos Não Identificados	0,00	0,00	0,00	0,00	0,00	0,00	0,00	0,00	0,00	0,00	0,00	0,00
OUTRAS RECEITAS CORRENTES	0,00	0,00	0,00	0,00	0,00	0,00	0,00	0,00	0,00	0,00	0,00	0,00
Multas Administrativas, Contratuais e Judiciais	0,00	0,00	0,00	0,00	0,00	0,00	0,00	0,00	0,00	0,00	0,00	0,00
Indenizações, Restituições e Ressarcimentos	0,00	0,00	0,00	0,00	0,00	0,00	0,00	0,00	0,00	0,00	0,00	0,00

AA

RREO - ANEXO 1 (LRF, Art 52, inciso I, alínea 'a' e 'b' do inciso II e § 1o.)

RECEITAS ORÇAMENTÁRIAS	PREVISÃO		RECEITAS REALIZADAS				SALDO A REALIZAR (a-c)
	INICIAL	ATUALIZADA (a)	NO BIMESTRE (b)	ATÉ O BIMESTRE (c)		% c/a	
				% b/a	% c/a		
RECEITAS (exceto intra-orçamentárias) (I)							
RECEITAS CORRENTES	46.773.474,00	46.773.474,00	11.005.550,91	23,53	48.222.484,93	103,10	-1.449.010,93
IMPOSTOS, TAXAS E CONTRIBUIÇÕES DE MELHORIA	37.243.474,00	37.243.474,00	10.961.804,91	29,43	48.096.374,93	129,14	-10.852.900,93
Impostos	1.059.374,00	1.059.374,00	237.251,51	22,40	1.469.765,49	138,74	-410.391,49
Taxas	1.012.174,00	1.012.174,00	236.984,47	23,41	1.429.028,68	141,18	-416.854,68
Contribuição de melhoria	47.200,00	47.200,00	267,04	0,57	40.736,81	86,31	6.463,19
CONTRIBUIÇÕES	0,00	0,00	0,00	0,00	0,00	0,00	0,00
Contribuições sociais	355.000,00	355.000,00	104.953,30	29,56	497.324,43	140,09	-142.324,43
Contribuições econômicas	0,00	0,00	0,00	0,00	0,00	0,00	0,00
Contribuição para entidades privadas de serviço social e de formação profissional.	0,00	0,00	0,00	0,00	0,00	0,00	0,00
Contribuição para o custeio do serviço de iluminação pública	0,00	0,00	0,00	0,00	0,00	0,00	0,00
RECEITA PATRIMONIAL	355.000,00	355.000,00	104.953,30	29,56	497.324,43	140,09	-142.324,43
Exploração do Patrimônio Imobiliário do Estado	304.000,00	304.000,00	12.986,52	4,27	115.200,74	37,89	188.799,26
Valores mobiliários	25.000,00	25.000,00	3.071,17	12,28	14.521,95	58,09	10.478,05
Delegação de Serviços Públicos Mediante Concessão, Permissão, Autorização ou Licença.	279.000,00	279.000,00	9.915,35	3,55	100.678,79	36,09	178.321,21
Exploração de Recursos Naturais.	0,00	0,00	0,00	0,00	0,00	0,00	0,00
Exploração do Patrimônio Intangível.	0,00	0,00	0,00	0,00	0,00	0,00	0,00
Cessão de Direitos.	0,00	0,00	0,00	0,00	0,00	0,00	0,00
Demais Receitas Patrimoniais.	0,00	0,00	0,00	0,00	0,00	0,00	0,00
RECEITA AGROPECUÁRIA	0,00	0,00	0,00	0,00	0,00	0,00	0,00
RECEITA INDUSTRIAL	0,00	0,00	0,00	0,00	0,00	0,00	0,00
RECEITA DE SERVIÇOS	255.000,00	255.000,00	0,00	0,00	0,00	0,00	0,00
Serviços Administrativos e Comerciais Gerais	255.000,00	255.000,00	0,00	0,00	0,00	0,00	255.000,00
Serviços e Atividades Referentes à Navegação e ao Transporte	0,00	0,00	0,00	0,00	0,00	0,00	255.000,00
Serviços e Atividades Referentes à Saúde	0,00	0,00	0,00	0,00	0,00	0,00	0,00
Serviços e Atividades Financeiras	0,00	0,00	0,00	0,00	0,00	0,00	0,00
Outros Serviços	0,00	0,00	0,00	0,00	0,00	0,00	0,00
TRASFERÊNCIAS CORRENTES	35.015.100,00	35.015.100,00	10.575.098,90	30,20	45.738.382,29	130,62	-10.723.282,29

6º bimestre de 2019 (Novembro a Dezembro)

RREO - Anexo 2 (LRF, Art.52, inciso II, alínea 'c')

R\$ 1,00

FUNÇÃO / SUBFUNÇÃO	DOTAÇÃO INICIAL	DOTAÇÃO ATUALIZADA	DESPESAS EMPENHADAS		%	SALDO	DESPESAS LIQUIDADAS		%	SALDO	INSCRITAS EM RESTOS A PAGAR NÃO PROCESSADOS
			NO BIMESTRE	ATÉ O BIMESTRE (b)			NO BIMESTRE	ATÉ O BIMESTRE (d)			
	(a)	(a)	(b)	(b)	(b/total)	(c) = (a-b)	(d)	(d)	(d/total)	(e) = (a-d)	(f)
DESPESAS (EXCETO INTRA-ORÇAMENTARIAS) (I)	46.773.474,00	48.168.118,72	5.339.811,20	48.078.118,72	100,00	90.000,00	10.203.014,53	47.958.511,06	100,00	209.607,66	119.607,66
LEGISLATIVA	1.683.636,78	1.504.465,98	222.493,68	1.504.465,98	3,14	0,00	751.817,54	1.504.465,98	100,00	0,00	0,00
Ação Legislativa	1.683.636,78	1.504.465,98	222.493,68	1.504.465,98	3,14	0,00	751.817,54	1.504.465,98	100,00	0,00	0,00
ADMINISTRAÇÃO	7.872.720,22	9.305.254,49	520.686,13	9.305.254,49	19,37	0,00	1.701.924,81	9.290.266,49	99,84	14.988,00	14.988,00
Administração Geral	7.730.720,22	9.259.820,43	518.252,07	9.259.820,43	19,28	0,00	1.687.847,26	9.244.832,43	99,84	14.988,00	14.988,00
Controle Interno	136.000,00	45.434,06	2.434,06	45.434,06	0,09	0,00	14.077,55	45.434,06	100,00	0,00	0,00
Demais Subfunções	6.000,00	0,00	0,00	0,00	0,00	0,00	0,00	0,00	0,00	0,00	0,00
ASSISTÊNCIA SOCIAL	1.805.020,00	1.641.265,85	116.319,83	1.641.265,85	3,40	0,00	308.790,59	1.628.587,85	99,23	12.678,00	12.678,00
Assistência ao Idoso	35.000,00	0,00	0,00	0,00	0,00	0,00	0,00	0,00	0,00	0,00	0,00
Assistência à Criança e ao Adolescente	13.700,00	0,00	0,00	0,00	0,00	0,00	0,00	0,00	0,00	0,00	0,00
Assistência Comunitária	926.320,00	771.769,92	55.634,32	771.769,92	1,60	0,00	163.559,25	768.615,92	99,59	3.154,00	3.154,00
Administração Geral	830.000,00	869.495,93	60.685,51	869.495,93	1,79	0,00	145.231,34	859.971,93	98,90	9.524,00	9.524,00
SAÚDE	12.305.930,80	10.987.402,46	907.047,74	10.987.402,46	22,79	0,00	2.058.529,51	10.929.243,76	99,47	58.158,70	58.158,70
Atenção Básica	3.970.600,00	4.221.943,17	279.476,71	4.221.943,17	8,70	0,00	769.989,32	4.170.264,40	98,78	51.678,77	51.678,77
Assistência Hospitalar e Ambulatorial	3.601.400,00	3.881.596,65	432.981,73	3.881.596,65	8,09	0,00	904.859,12	3.879.929,72	99,96	1.666,93	1.666,93
Suporte Profilático e Terapêutico	138.000,00	690,00	0,00	690,00	0,00	0,00	0,00	690,00	100,00	0,00	0,00
Vigilância Epidemiológica	358.200,00	345.007,07	29.490,53	345.007,07	0,72	0,00	59.917,12	345.007,07	100,00	0,00	0,00
Administração Geral	4.237.730,80	2.538.165,57	165.098,77	2.538.165,57	5,28	0,00	323.763,95	2.533.352,57	99,81	4.813,00	4.813,00
EDUCAÇÃO	13.946.666,20	13.218.744,03	1.803.145,16	13.218.744,03	27,49	0,00	3.326.561,75	13.184.961,07	99,74	33.782,96	33.782,96
Ensino Fundamental	11.268.776,00	10.961.542,03	1.478.105,82	10.961.542,03	22,82	0,00	2.731.186,75	10.944.087,07	99,84	17.454,96	17.454,96
Ensino Médio	0,00	3.000,00	0,00	3.000,00	0,00	0,00	1.200,00	1.800,00	60,00	1.200,00	1.200,00
Ensino Superior	0,00	29.750,00	0,00	29.750,00	0,04	0,00	12.700,00	17.850,00	60,00	11.900,00	11.900,00
Educação Infantil	371.250,00	81.503,67	22.290,67	81.503,67	0,17	0,00	26.933,49	81.503,67	100,00	0,00	0,00
Educação de Jovens e Adultos	69.500,00	14.784,44	-1.327,56	14.784,44	0,02	0,00	2.333,42	11.556,44	78,17	3.228,00	3.228,00
Administração Geral	1.917.260,20	1.861.040,76	293.344,24	1.861.040,76	3,88	0,00	514.309,90	1.861.040,76	100,00	0,00	0,00
Demais Subfunções	319.880,00	267.123,13	10.731,99	267.123,13	0,56	0,00	37.898,19	267.123,13	100,00	0,00	0,00
CULTURA	77.500,00	256.270,00	0,00	256.270,00	0,53	0,00	0,00	256.270,00	100,00	0,00	0,00
Difusão Cultural	77.500,00	256.270,00	0,00	256.270,00	0,53	0,00	0,00	256.270,00	100,00	0,00	0,00

RELATÓRIO RESUMIDO DA EXECUÇÃO ORÇAMENTÁRIA
DEMONSTRATIVO DA EXECUÇÃO DAS DESPESAS POR FUNÇÃO/SUBFUNÇÃO
ORÇAMENTO FISCAL E DA SEGURIDADE SOCIAL

6º bimestre de 2019 (Novembro a Dezembro)

RREO - Anexo 2 (LRF, Art.52, inciso II, alínea 'c')

R\$ 1,00

FUNÇÃO / SUBFUNÇÃO	DOTAÇÃO		DESPESAS EMPENHADAS		DESPESAS LIQUIDADAS		SALDO	INSCRITAS EM RESTOS A PAGAR NÃO PROCESSADOS			
	INICIAL	ATUALIZADA	NO BIMESTRE	ATÉ O BIMESTRE (b)	% (b/total)	(c) = (a-b)			NO BIMESTRE	ATÉ O BIMESTRE (d)	% (d/total)
URBANISMO	1.716.200,00	1.164.170,53	31.771,13	1.164.170,53	2,43	0,00	72.122,58	1.164.170,53	100,00	0,00	0,00
Infra-Estrutura Urbana	1.281.200,00	816.274,40	0,00	816.274,40	1,70	0,00	0,00	816.274,40	100,00	0,00	0,00
Serviços Urbanos	80.000,00	0,00	0,00	0,00	0,00	0,00	0,00	0,00	0,00	0,00	0,00
Demais Subfunções	355.000,00	347.896,13	31.771,13	347.896,13	0,73	0,00	72.122,58	347.896,13	100,00	0,00	0,00
HABITAÇÃO	250.000,00	0,00	0,00	0,00	0,00	0,00	0,00	0,00	0,00	0,00	0,00
Habitação Rural	50.000,00	0,00	0,00	0,00	0,00	0,00	0,00	0,00	0,00	0,00	0,00
Habitação Urbana	200.000,00	0,00	0,00	0,00	0,00	0,00	0,00	0,00	0,00	0,00	0,00
SANEAMENTO	2.773.000,00	8.066.587,99	1.614.793,22	8.066.587,99	16,82	0,00	1.614.793,22	8.066.587,99	100,00	0,00	0,00
Saneamento Básico Rural	90.000,00	0,00	0,00	0,00	0,00	0,00	0,00	0,00	0,00	0,00	0,00
Saneamento Básico Urbano	2.683.000,00	8.066.587,99	1.614.793,22	8.066.587,99	16,82	0,00	1.614.793,22	8.066.587,99	100,00	0,00	0,00
AGRICULTURA	1.517.000,00	446.239,73	2.996,64	446.239,73	0,93	0,00	94.547,67	446.239,73	100,00	0,00	0,00
Abastecimento	2.000,00	0,00	0,00	0,00	0,00	0,00	0,00	0,00	0,00	0,00	0,00
Extensão Rural	310.000,00	446.239,73	2.996,64	446.239,73	0,93	0,00	94.547,67	446.239,73	100,00	0,00	0,00
Promoção da Produção Agrop	5.000,00	0,00	0,00	0,00	0,00	0,00	0,00	0,00	0,00	0,00	0,00
Demais Subfunções	1.200.000,00	0,00	0,00	0,00	0,00	0,00	0,00	0,00	0,00	0,00	0,00
COMÉRCIO E SERVIÇOS	51.500,00	0,00	0,00	0,00	0,00	0,00	0,00	0,00	0,00	0,00	0,00
Comercialização	50.000,00	0,00	0,00	0,00	0,00	0,00	0,00	0,00	0,00	0,00	0,00
Turismo	1.500,00	0,00	0,00	0,00	0,00	0,00	0,00	0,00	0,00	0,00	0,00
ENERGIA	150.000,00	0,00	0,00	0,00	0,00	0,00	0,00	0,00	0,00	0,00	0,00
Energia Elétrica	150.000,00	0,00	0,00	0,00	0,00	0,00	0,00	0,00	0,00	0,00	0,00
TRANSPORTE	1.160.000,00	154.258,12	0,00	154.258,12	0,32	0,00	0,00	154.258,12	100,00	0,00	0,00
Transporte Rodoviário	1.160.000,00	154.258,12	0,00	154.258,12	0,32	0,00	0,00	154.258,12	100,00	0,00	0,00
DESPORTO E LAZER	497.500,00	352.533,95	85.998,29	352.533,95	0,74	0,00	85.998,29	352.533,95	100,00	0,00	0,00
Desporto Comunitário	447.500,00	352.533,95	85.998,29	352.533,95	0,74	0,00	85.998,29	352.533,95	100,00	0,00	0,00
Lazer	50.000,00	0,00	0,00	0,00	0,00	0,00	0,00	0,00	0,00	0,00	0,00
ENCARGOS ESPECIAIS	876.800,00	980.925,59	34.559,38	980.925,59	2,05	0,00	187.928,57	980.925,59	100,00	0,00	0,00
Serviço da Dívida Interna	606.800,00	666.079,20	-10.322,91	666.079,20	1,39	0,00	124.800,58	666.079,20	100,00	0,00	0,00
Outros Encargos Especiais	270.000,00	314.846,39	44.882,29	314.846,39	0,66	0,00	63.127,99	314.846,39	100,00	0,00	0,00
RESERVA DE CONTINGÊNCIA	90.000,00	90.000,00	0,00	0,00	0,00	90.000,00	0,00	0,00	0,00	90.000,00	0,00
DESPESAS (INTRA-											

RELATÓRIO RESUMIDO DA EXECUÇÃO ORÇAMENTÁRIA
 DEMONSTRATIVO DA EXECUÇÃO DAS DESPESAS POR FUNÇÃO/SUBFUNÇÃO
 ORÇAMENTO FISCAL E DA SEGURIDADE SOCIAL

Ceará
 Governo Municipal de Cariús
 Consolidação

6º bimestre de 2019 (Novembro a dezembro)

R\$ 1,00

RRÉO - Anexo 2 (LRF, Art.52, inciso II, alínea 'c')

FUNÇÃO / SUBFUNÇÃO	DOTAÇÃO INICIAL	DOTAÇÃO ATUALIZADA	DESPESAS EMPENHADAS		DESPESAS LIQUIDADAS		SALDO	INSCRITAS EM RESTOS A PAGAR NÃO PROCESSADOS
			NO BIMESTRE	BIMESTRE (b)	NO BIMESTRE	BIMESTRE (d)		
		(a)		(b)		(d)	(e) = (a-d)	(f)
			ATÉ O	(b/total	ATÉ O	(d/total		
			%	%				
			(c) = (a-b)					
ORÇAMENTARIAS) (II)	0,00	0,00	0,00	0,00	0,00	0,00	0,00	0,00
TOTAL (III) = (I + II)	46.773.474,00	48.168.118,72	5.339.811,20	48.078.118,72	10.203.014,53	47.958.511,06	209.607,66	48.078.118,72

FONTE: SISTEMA: Aspec Informática - UNIDADE RESPONSÁVEL: Prefeitura Municipal de Cariús - DATA DA EMISSÃO: 29/01/2020 - HORA DA EMISSÃO: 08:51:43

Nota (*) - Este relatório foi impresso sem considerar 'restos a pagar não processados'




RELATÓRIO RESUMIDO DA EXECUÇÃO ORÇAMENTÁRIA
 DEMONSTRATIVO DA EXECUÇÃO DAS DESPESAS POR FUNÇÃO/SUBFUNÇÃO
 ORÇAMENTO FISCAL E DA SEGURIDADE SOCIAL
 6º bimestre de 2019 (Novembro a Dezembro)

RREO - Anexo 2 (LRF, Art.52, inciso II, alínea 'c')

FUNÇÃO / SUBFUNÇÃO - INTRA	DOTAÇÃO INICIAL	DOTAÇÃO ATUALIZADA	DESPESAS EMPENHADAS		DESPESAS LIQUIDADAS		SALDO	INSCRITAS EM RESTOS A PAGAR NÃO PROCESSADOS
			NO BIMESTRE	ATÉ O BIMESTRE (b)	NO BIMESTRE	ATÉ O BIMESTRE (d)		
(a)	(b)	(c)	(b)	(c) = (a-b)	(d)	(e) = (a-d)	(f)	
DESPESAS (INTRA-ORÇAMENTARIAS) (II)	0,00	0,00	0,00	0,00	0,00	0,00	0,00	0,00

FONTE: SISTEMA: Aspec Informática - Unidade Responsável: Prefeitura Municipal de Carriús - DATA DA EMISSÃO: 29/01/2020 - HORA DA EMISSÃO: 08:51:43

Nota (*) - Este relatório foi impresso sem considerar 'restos a pagar não processados'.


 JOSE FERNANDES FERREIRA
 PREFEITO MUNICIPAL

ETCAM - ESC TEC CONT & ASS MUN LTDA -
 Asses. Contábil - CE-000437/0-0

RAQUEL DA SILVA FERREIRA
 SECRETARIA DE ADMINISTRAÇÃO E FINANÇAS

ESPECIFICAÇÃO	EVOLUÇÃO DA RECEITA REALIZADA NOS ÚLTIMOS 12 MESES											
	Jan/2019	Fev/2019	Mar/2019	Abr/2019	Mai/2019	Jun/2019	Jul/2019	Aug/2019	Sep/2019	Out/2019	Nov/2019	Dez/2019
RECEITAS CORRENTES (I)	5.717.765,64	3.802.820,42	3.040.846,87	3.583.414,06	5.884.135,84	3.428.277,31	3.977.227,72	3.428.277,31	3.977.227,72	3.428.277,31	3.977.227,72	3.977.227,72
Impostos, Taxas e Contribuições de Melhoria	121.036,42	101.492,79	82.215,97	78.592,29	85.647,41	307.534,46	103.245,47	307.534,46	103.245,47	307.534,46	103.245,47	103.245,47
IPTU	15.122,40	3.662,10	298,72	377,46	1.394,56	474,47	1.194,27	474,47	1.194,27	474,47	1.194,27	1.194,27
ISS	40.403,89	50.179,61	36.910,80	34.394,31	48.479,33	262.556,85	50.446,58	262.556,85	50.446,58	262.556,85	50.446,58	50.446,58
ITBI	0,00	988,00	0,00	0,00	368,00	0,00	9.227,39	0,00	9.227,39	0,00	9.227,39	9.227,39
IRRF	52.788,62	38.393,51	38.658,55	39.504,78	32.902,42	43.570,29	40.836,93	43.570,29	40.836,93	43.570,29	40.836,93	40.836,93
Outros Impostos, Taxas e Contribuições	12.721,51	8.269,57	6.347,90	4.315,74	2.503,10	932,85	1.540,30	932,85	1.540,30	932,85	1.540,30	1.540,30
Contribuições	45.624,61	35.246,21	35.169,23	32.345,34	38.764,01	42.696,23	35.469,49	42.696,23	35.469,49	42.696,23	35.469,49	35.469,49
Receita Patrimonial	13.625,18	14.847,98	9.971,65	9.479,99	12.654,01	9.276,31	11.923,19	9.276,31	11.923,19	9.276,31	11.923,19	11.923,19
Rendimentos de Aplicação Financeira	13.142,68	13.888,55	8.427,65	8.693,68	9.987,05	8.107,07	10.786,64	8.107,07	10.786,64	8.107,07	10.786,64	10.786,64
Outras Receitas Patrimoniais	482,50	959,43	1.544,00	786,31	2.666,96	1.169,24	1.136,55	1.169,24	1.136,55	1.169,24	1.136,55	1.136,55
Receita agropecuária	0,00	0,00	0,00	0,00	0,00	0,00	0,00	0,00	0,00	0,00	0,00	0,00
Receita industrial	0,00	0,00	0,00	0,00	0,00	0,00	0,00	0,00	0,00	0,00	0,00	0,00
Receita de serviços	0,00	0,00	0,00	0,00	0,00	0,00	0,00	0,00	0,00	0,00	0,00	0,00
Transferências correntes	5.527.963,41	3.641.282,67	2.905.211,56	3.434.111,00	5.730.147,36	3.027.384,40	3.819.073,79	3.027.384,40	3.819.073,79	3.027.384,40	3.819.073,79	3.819.073,79
Cota-parte do FPM	1.748.542,67	1.920.669,42	1.438.087,96	1.403.013,10	1.800.522,84	1.418.267,89	1.939.476,02	1.418.267,89	1.939.476,02	1.418.267,89	1.939.476,02	1.939.476,02
Cota-parte do ICMS	294.811,17	327.876,26	280.677,88	227.373,99	293.800,10	288.853,23	360.981,23	288.853,23	360.981,23	288.853,23	360.981,23	360.981,23
Cota-parte do IPVA	80.417,34	91.645,51	46.641,07	165.875,06	42.662,35	33.227,41	14.385,79	33.227,41	14.385,79	33.227,41	14.385,79	14.385,79
Cota-parte do ITR	49,03	42,87	101,69	27,25	130,20	68,37	240,36	68,37	240,36	68,37	240,36	240,36
Transferências da LC 87/96	0,00	0,00	0,00	0,00	0,00	0,00	0,00	0,00	0,00	0,00	0,00	0,00
Transferências da LC 61/89	1.044,91	1.106,07	1.068,24	1.082,99	1.060,46	1.112,10	1.125,81	1.112,10	1.125,81	1.112,10	1.125,81	1.125,81
Transferências do Fundeb	1.207.979,62	871.448,92	703.987,95	982.455,15	783.907,86	837.572,18	715.430,57	837.572,18	715.430,57	837.572,18	715.430,57	715.430,57
Outras transferências correntes	2.195.118,67	428.493,62	434.646,77	654.283,46	2.808.063,55	448.283,22	787.434,01	448.283,22	787.434,01	448.283,22	787.434,01	787.434,01
Outras receitas correntes	9.516,02	9.950,77	8.278,46	28.885,44	16.923,05	41.385,91	7.515,78	41.385,91	7.515,78	41.385,91	7.515,78	7.515,78
DEDUÇÕES (II)	424.972,95	468.268,00	353.315,24	359.474,39	427.618,97	348.305,72	308.641,61	348.305,72	308.641,61	348.305,72	308.641,61	308.641,61
Contrib. do servidor para o plano de pr	0,00	0,00	0,00	0,00	0,00	0,00	0,00	0,00	0,00	0,00	0,00	0,00
Comp. financ. entre regimes de previdên	0,00	0,00	0,00	0,00	0,00	0,00	0,00	0,00	0,00	0,00	0,00	0,00
Ded. de receita para formação do Fundeb	424.972,95	468.268,00	353.315,24	359.474,39	427.618,97	348.305,72	308.641,61	348.305,72	308.641,61	348.305,72	308.641,61	308.641,61
RECEITA CORRENTE LÍQUIDA (III)=(I-II)	5.292.792,69	3.334.552,42	2.687.531,63	3.223.939,67	5.456.516,87	3.079.971,59	3.668.586,11	3.079.971,59	3.668.586,11	3.079.971,59	3.668.586,11	3.668.586,11


RRÉO - ANEXO 3 (LRF, Art.53, inciso I)

R\$ 1,00

ESPECIFICAÇÃO	EVOLUÇÃO DA RECEITA REALIZADA NOS ÚLTIMOS 12 MESES					TOTAL (ÚLTIMOS 12 MESES)	PREVISÃO ATUALIZADA EXERCÍCIO
	Ago/2019	Set/2019	Out/2019	Nov/2019	Dez/2019		
RECEITAS CORRENTES (I)	3.078.028,10	3.376.592,39	4.914.476,85	4.431.903,39	7.371.609,19	52.607.097,78	41.550.590,00
Impostos, Taxas e Contribuições de Melho	102.712,90	146.632,74	103.403,53	126.061,39	111.190,12	1.469.765,49	1.059.374,00
IPU	1.035,00	3.619,72	5.662,93	29.884,70	27.069,00	89.795,33	13.374,00
ISS	57.930,56	97.942,08	56.407,47	51.003,45	37.298,10	823.953,03	570.000,00
ITBI	501,13	1.720,00	470,00	2.986,00	0,00	16.260,52	6.800,00
IRRF	41.106,61	42.670,04	39.844,83	42.028,37	46.714,85	499.019,80	422.000,00
Outros Impostos, Taxas e Contribuições	2.139,60	680,90	1.018,30	158,87	108,17	40.736,81	47.200,00
Contribuições	29.923,07	47.990,69	49.142,25	58.488,74	46.464,56	497.324,43	355.000,00
Receita Patrimonial	7.359,14	3.922,36	9.154,41	6.707,08	6.279,44	115.200,74	304.000,00
Rendimentos de Aplicação Financeira	6.289,90	3.655,05	7.785,17	5.005,15	4.910,20	100.678,79	279.000,00
Outras receitas Patrimoniais	1.069,24	267,31	1.369,24	1.701,93	1.369,24	14.521,95	25.000,00
Receita agropecuária	0,00	0,00	0,00	0,00	0,00	0,00	0,00
Receita industrial	0,00	0,00	0,00	0,00	0,00	0,00	0,00
Receita de serviços	0,00	0,00	0,00	0,00	0,00	0,00	255.000,00
Transferências correntes	2.923.164,96	3.171.522,80	4.652.436,62	4.228.935,81	7.187.870,76	50.249.105,14	39.322.216,00
Cota-parte do FPM	1.415.685,25	1.260.168,65	1.160.148,92	1.574.488,07	2.684.242,25	19.763.313,04	19.425.000,00
Cota-parte do ICMS	314.964,79	359.343,81	346.298,69	368.195,74	366.436,92	3.829.613,81	3.081.900,00
Cota-parte do IPVA	14.686,14	8.532,20	4.593,40	5.878,77	9.335,57	517.880,61	430.000,00
Cota-parte do ITR	453,00	1.369,55	2.535,54	133,61	0,00	5.151,47	5.000,00
Transferências da LC 87/96	0,00	0,00	0,00	0,00	0,00	0,00	8.100,00
Transferências da LC 61/89	1.007,62	1.228,31	1.087,04	1.141,55	1.341,77	13.406,87	10.580,00
Transferências do Fundeb	705.248,43	714.512,54	682.829,91	778.464,28	867.207,40	9.851.044,81	9.024.116,00
Outras transferências correntes	471.119,73	826.367,74	2.454.943,12	1.500.633,79	3.259.306,85	16.268.694,53	7.337.520,00
Outras receitas correntes	14.868,03	6.523,80	100.340,04	11.710,37	19.804,31	275.701,98	255.000,00
DEDUÇÕES (II)	349.359,27	326.126,39	302.932,64	389.967,45	451.740,22	4.510.722,85	4.307.116,00
Contrib. do servidor para o plano de pr	0,00	0,00	0,00	0,00	0,00	0,00	0,00
Comp. financ. entre regimes de previdén	0,00	0,00	0,00	0,00	0,00	0,00	0,00
Ded. de receita para formação do Fundeb	349.359,27	326.126,39	302.932,64	389.967,45	451.740,22	4.510.722,85	4.307.116,00
RECEITA CORRENTE LÍQUIDA (III)=(I-II)	2.728.668,83	3.050.466,00	4.611.544,21	4.041.935,94	6.919.868,97	48.096.374,93	37.243.474,00

RELATÓRIO RESUMIDO DA EXECUÇÃO ORÇAMENTÁRIA
DEMONSTRATIVO DA RECEITA CORRENTE LÍQUIDA
ORÇAMENTO FISCAL E DA SEGURIDADE SOCIAL

R\$ Bimestre de 2019 (até Dezembro)


JOSE FERNANDES FERREIRA
PREFEITO MUNICIPAL

ETCAM - ESC TEC CONT & ASS MUN LTDA -
Asses. Contábil - CE-000437/0-0

RAQUEL DA SILVA FERREIRA
SECRETARIA DE ADMINISTRAÇÃO E FINANÇAS

RREO - ANEXO 6 (LRF, Art 53, inciso III)

R\$ 1,00

RECEITAS PRIMÁRIAS	ACTIVA DA LINHA		RECEITAS REALIZADAS ATÉ O BIMESTRE (a)
	PREVISÃO ATUALIZADA		
RECEITAS CORRENTES (I)	37.243.474,00		48.096.374,93
Receita tributária	1.059.374,00		1.469.765,49
IPTU	13.374,00		89.795,33
ISS	570.000,00		823.953,03
ITBI	6.800,00		16.260,52
IRRF	422.000,00		499.019,80
Outros impostos, taxas e contribuições de melhoria	47.200,00		40.736,81
Contribuições	355.000,00		497.324,43
Receita patrimonial	304.000,00		115.200,74
Aplicações financeiras (II)	279.000,00		100.678,79
Outras receitas patrimoniais	25.000,00		14.521,95
Transferências correntes	35.015.100,00		45.738.382,29
Cota-parte do FPM	15.825.000,00		16.163.539,04
Cota-parte do ICMS	2.465.520,00		3.060.066,98
Cota-parte do IPVA	344.000,00		380.105,39
Cota parte do ITR	4.000,00		4.138,64
Transferências da LC 87/96	6.480,00		0,00
Transferências da LC 61/89	8.464,00		10.792,90
Transferências do Fundeb	9.024.116,00		9.851.044,81
Outras transferências correntes	7.337.520,00		16.268.694,53
Demais receitas correntes	510.000,00		275.701,98
Outras receitas financeiras (III)	0,00		0,00
Receitas correntes restantes	510.000,00		275.701,98
RECEITAS PRIMÁRIAS CORRENTES (IV)=(I-II-III)	36.964.474,00		47.995.696,14
RECEITAS DE CAPITAL (V)	9.530.000,00		126.110,00
Operações de crédito (VI)	0,00		0,00
Amortização de empréstimos (VII)	0,00		0,00
Alienação de bens	0,00		52.700,00
receitas de alienação de investimentos temporários (VIII)	0,00		0,00
receitas de alienação de investimentos permanentes (IX)	0,00		0,00

RELATÓRIO RESUMIDO DA EXECUÇÃO ORÇAMENTÁRIA
 DEMONSTRATIVO DO RESULTADO PRIMÁRIO E NOMINAL
 ORÇAMENTOS FISCAL E DA SEGURIDADE SOCIAL
 6º bimestre de 2019 (Novembro a Dezembro)

Outras alienação de bens	0,00	52.700,00		
Transferências de capital	9.530.000,00	73.410,00		
Convênios	9.400.000,00	73.410,00		
Outras transferências de capital	130.000,00	0,00		
Outras receitas de capital	0,00	0,00		
Outras receitas de capital não primárias (X)	0,00	0,00		
Outras receitas de capital primárias	0,00	0,00		
RECEITAS PRIMÁRIAS DE CAPITAL (XI) = (V - VI - VII - VIII - IX - X)	9.530.000,00	126.110,00		
RECEITA PRIMÁRIA TOTAL (XII) = (IV + XI)	46.494.474,00	48.121.806,14		

	ATÉ O BIMESTRE/2019											
	DOTAÇÃO		DESPESAS EMPENHADAS		DESPESAS LIQUIDADAS		DESPESAS PAGAS		RESTOS A PAGAR		RESTOS A PAGAR NÃO PROCESSADOS	
	ATUALIZADA				(a)	(b)	(c)	LIQUIDADOS	PAGOS		(c)	
DESPESAS PRIMÁRIAS												
DESPESAS CORRENTES (XIII)	36.222.642,61	36.222.642,61	36.103.034,95	34.136.988,14	2.429.549,10	399.704,87	399.704,87	850,79	850,79			
Pessoa e encargos sociais	20.789.723,26	20.789.723,26	20.789.723,26	19.672.879,08	1.375.158,62							
Juros e encargos da dívida (XIV)	0,00	0,00	0,00	0,00	0,00							
Outras despesas correntes	15.432.919,35	15.432.919,35	15.313.311,69	14.464.109,06	1.054.390,48							
DESPESAS PRIMÁRIAS CORRENTES (XV) = (XIII - XIV)	36.222.642,61	36.222.642,61	36.103.034,95	34.136.988,14	2.429.549,10	399.704,87	399.704,87	850,79	850,79			
DESPESAS DE CAPITAL (XVI)	11.855.476,11	11.855.476,11	11.855.476,11	11.619.233,80	18.670,34							
Investimentos	11.189.396,91	11.189.396,91	11.189.396,91	10.953.154,60	18.670,34							
Inversões financeiras	0,00	0,00	0,00	0,00	0,00							
Concessão de empréstimos e financiamentos (XVII)	0,00	0,00	0,00	0,00	0,00							
Aquisição de título de capital já integralizado (XVIII)	0,00	0,00	0,00	0,00	0,00							
Aquisição de título de crédito (XIX)	0,00	0,00	0,00	0,00	0,00							
Demais inversões financeiras	0,00	0,00	0,00	0,00	0,00							
Amortização de dívida (XX)	666.079,20	666.079,20	666.079,20	666.079,20	0,00							
DESPESAS PRIMÁRIAS DE CAPITAL (XXI) = (XVI - XVII - XVIII - XIX - XX)	11.189.396,91	11.189.396,91	11.189.396,91	10.953.154,60	18.670,34							
RESERVA DE CONTINGÊNCIA (XXII)	90.000,00	0,00	0,00	0,00	0,00							
DESPA PRIMÁRIA TOTAL (XXIII) = (XV + XXI + XXII)	47.502.039,52	47.412.039,52	47.292.431,86	45.090.142,74	2.448.219,44	399.704,87	399.704,87	850,79	850,79			
RESULTADO PRIMÁRIO - Acima da linha (XXIV) = (XIIa) - (XXIIIa) + XXI												

META FISCAL PARA O RESULTADO PRIMÁRIO	VALOR CORRENTE
META DE RESULTADO PRIMÁRIO FIXADA NO ANEXO DE METAS FISCAIS DA LDO PARA O EXERCÍCIO DE REFERÊNCIA	0,00
JURUS NOMINAIS	
	ATÉ O BIMESTRE/2019
	VALOR CORRENTE
JUROS, ENCARGOS E VARIÁÇÕES MONETÁRIAS ATIVOS XXV	100.678,79
JUROS, ENCARGOS E VARIÁÇÕES MONETÁRIAS PASSIVOS XXVI	931.732,67
RESULTADO NOMINAL - Acima da linha (XXVII)=XXIV+(XXV - XXVI)	-647.314,79
META FISCAL PARA O RESULTADO NOMINAL	VALOR CORRENTE
META DO RESULTADO NOMINAL FIXADA NO ANEXO DE	0,00
ABAIXO DA LINHA	
CÁLCULO DO RESULTADO NOMINAL	
	SALDO
	EM 31 DE DEZEMBRO
	ATÉ O BIMESTRE
	(a)
	(b)
DÍVIDA CONSOLIDADA (XXVIII)	17.628.723,23
DEDUÇÕES (XXIX)	3.244.090,66
Disponibilidade de caixa	3.183.138,71
Disponibilidade de caixa bruta	5.837.262,60
(-) Restos a pagar processados (XXX)	2.654.123,89
Demais haveres financeiros	60.951,95
DÍVIDA CONSOLIDADA LÍQUIDA XXI=XXVIII-XXIX	14.384.632,57
RESULTADO NOMINAL - Abaixo da linha (XXXII)=(XXXIa - XXXIb)	-467.567,66

AJUSTE METODOLÓGICO	ATÉ O BIMESTRE/2019
VARIÇÃO SALDO RPP = (XXXIII) = (XXXa - XXXb)	245.930,32
RECEITA DE ALIENAÇÃO DE INVESTIMENTOS PERMANENTES (IX)	0,00
PASSIVOS RECONHECIDOS NA DC (XXXIV)	0,00
VARIÇÃO CAMBIAL (XXXV)	0,00
PAGAMENTO DE PRECATÓRIOS INTEGRANTES DA DC (XXXVI)	0,00
OUTROS AJUSTES (XXXVII)	0,00
RESULTADO NOMINAL AJUSTADO - Abaixo da linha XXXVIII = (XXXII-XXXIII-IX+XXXIV+XXXV-	-713.597,98
RESULTADO PRIMÁRIO - Abaixo da linha XXXIX = XXXVIII - (XXXV-XXVI)	117.455,90

INFORMAÇÕES ADICIONAIS	PREVISÃO ORÇAMENTÁRIA
SALDO DE EXERCÍCIOS ANTERIORES	0,00
Recursos arrecadados em exercícios anteriores - RPPS	0,00
Superávit financeiro utilizado para abertura de créditos adicionais	0,00
RESERVA ORÇAMENTÁRIA DO RPPS	0,00

FONTE: SISTEMA: Aspec Informática - UNIDADE RESPONSÁVEL: Prefeitura Municipal de Cariús - DATA DA EMISSÃO: 29/03/2020 - HORA DA EMISSÃO: 08:58:46

Nota: (*) - Este relatório foi impresso sem considerar 'restos a pagar não processados'.

JOSE FERNANDES FERREIRA
 PREFEITO MUNICIPAL

ETCAM - ESC TEC CONT & ASS MUN LTDA -
 Asses. Contábil - CE-000437/0-0

RAQUEL DA SILVA FERREIRA
 SECRETARIA DE ADMINISTRAÇÃO E FINANÇAS

RREO - ANEXO 7 (LRF, Art. 53, inciso V)

R\$ 1,00

PODER / ÓRGÃO	RESTOS A PAGAR PROCESSADOS E NÃO PROCESSADOS LIQUIDADOS EM EXERCÍCIOS ANTERIORES										
	INSCRITOS		EM EXERCÍCIOS ANTERIORES	EM 31 DE DEZ. EXERC. ANTERIOR	PAGOS	CANCELADOS	SALDO				(e) = (a+b)-(c+d)
	(a)	(b)						(c)	(d)	(e)	
RESTOS A PAGAR (EXCETO INTRA-ORÇAMENTÁRIO (I))	376.072,31	2.523.981,90	376.072,31	2.523.981,90	2.448.219,44	0,00	451.834,77				
Executivo	376.042,31	2.523.981,90	376.042,31	2.523.981,90	2.448.219,44	0,00	451.804,77				
2012-SEC. DE INFRA-ESTRUTURA E SERV. URB	20.800,00	0,00	20.800,00	0,00	0,00	0,00	20.800,00				
2012-FUNDO MUNICIPAL DE EDUCACAO	1.500,00	0,00	1.500,00	0,00	0,00	0,00	1.500,00				
2013-Fundo Municipal de Saude	2.399,00	0,00	2.399,00	0,00	0,00	0,00	2.399,00				
2014-Sec. de Trabalho e Promocao Social	670,00	0,00	670,00	0,00	0,00	0,00	670,00				
2014-Fundo Municipal de Educacao	1.005,92	0,00	1.005,92	0,00	0,00	0,00	1.005,92				
2014-Fundo Municipal de Saude	4.144,43	0,00	4.144,43	0,00	0,00	0,00	4.144,43				
2014-Sec. do Desenvolvimento Agrário	528,00	0,00	528,00	0,00	0,00	0,00	528,00				
2014-Secretaria de Financas	0,80	0,00	0,80	0,00	0,00	0,00	0,80				
2015-Sec. de Trabalho e Promocao Social	500,00	0,00	500,00	0,00	0,00	0,00	500,00				
2015-Sec. de Infra-Estrutura e Serv. Urb	65.504,80	0,00	65.504,80	0,00	0,00	0,00	65.504,80				
2015-Fundo Municipal de Educacao	40.877,94	0,00	40.877,94	0,00	0,00	0,00	40.877,94				
2015-Fundo Municipal de Saude	9.366,70	0,00	9.366,70	0,00	0,00	0,00	9.366,70				
2015-Sec. do Desenvolvimento Agrário	24.046,32	0,00	24.046,32	0,00	0,00	0,00	24.046,32				
2015-Secretaria de Financas	3.404,03	0,00	3.404,03	0,00	0,00	0,00	3.404,03				
2015-Sec. de Cultura, Turismo e Desporto	170,00	0,00	170,00	0,00	0,00	0,00	170,00				
2016-Procuradoria Geral do Municipio	65,38	0,00	65,38	0,00	0,00	0,00	65,38				
2016-Sec. de Trabalho e Promocao Social	380,76	0,00	380,76	0,00	0,00	0,00	380,76				
2016-Sec. de Infra-Estrutura e Serv. Urb	9.289,83	0,00	9.289,83	0,00	3.500,00	0,00	5.789,83				
2016-Fundo Municipal de Educacao	30.676,13	0,00	30.676,13	0,00	0,00	0,00	30.676,13				
2016-Fundo Municipal de Saude	28.615,97	0,00	28.615,97	0,00	0,00	0,00	28.615,97				
2016-Sec. do Desenvolvimento Agrário	196,14	0,00	196,14	0,00	0,00	0,00	196,14				
2016-Secretaria de Financas	4.948,55	0,00	4.948,55	0,00	0,00	0,00	4.948,55				
2016-Sec. de Cultura, Turismo e Desporto	1.133,50	0,00	1.133,50	0,00	0,00	0,00	1.133,50				
2017-Gabinete do Prefeito	3.744,00	0,00	3.744,00	0,00	0,00	0,00	3.744,00				
2017-Sec. de Trabalho e Promocao Social	5.500,00	0,00	5.500,00	0,00	0,00	0,00	5.500,00				

RREO - ANEXO 7 (LRF, Art 53, inciso V)

R\$ 1,00

PODER / ÓRGÃO	RESTOS A PAGAR PROCESSADOS E NÃO PROCESSADOS LIQUIDADOS EM EXERCÍCIOS ANTERIORES						SALDO
	INSCRITOS		EM 31 DE DEZ. EXERC. ANTERIOR	PAGOS	CANCELADOS	(d)	
	EM EXERCÍCIOS ANTERIORES	(a)					
2017-Sec. de Infra-Estrutura e Serv. Urb	4.897,66	0,00	0,00	0,00	0,00	4.897,66	
2017-Fundo Municipal de Educacao	47.384,44	0,00	0,00	0,00	0,00	47.384,44	
2017-Fundo Municipal de Saude	53.292,01	0,00	7.000,00	0,00	0,00	46.292,01	
2017-Secretaria de Financas	5.500,00	0,00	5.500,00	0,00	0,00	0,00	
2017-Sec. de Cultura, Turismo e Desporto	5.500,00	0,00	0,00	0,00	0,00	5.500,00	
2018-Gabinete do Prefeito	0,00	56.365,46	56.365,46	0,00	0,00	0,00	
2018-Procuradoria Geral do Municipio	0,00	5.552,10	5.552,10	0,00	0,00	0,00	
2018-Fundo Municipal de Assistencia soci	0,00	98.883,12	98.883,12	0,00	0,00	0,00	
2018-Sec. de Infra-Estrutura e Serv. Urb	0,00	545.434,37	457.351,12	0,00	0,00	88.083,25	
2018-Fundo Municipal de Educacao	0,00	916.828,63	916.621,13	0,00	0,00	207,50	
2018-Fundo Municipal de Saude	0,00	717.890,45	714.418,74	0,00	0,00	3.471,71	
2018-Sec. do Desenvolvimento Agrário	0,00	27.496,75	27.496,75	0,00	0,00	0,00	
2018-Secretaria de Financas	0,00	108.689,64	108.689,64	0,00	0,00	0,00	
2018-Sec. Municipal do Meio Ambiente	0,00	3.500,73	3.500,73	0,00	0,00	0,00	
2018-Secretaria de Planejamento	0,00	9.341,95	9.341,95	0,00	0,00	0,00	
2018-Sec. de Cultura, Turismo e Desporto	0,00	33.998,70	33.998,70	0,00	0,00	0,00	
Legislativo	30,00	0,00	0,00	0,00	0,00	30,00	
2017-Camara Municipal de Cariús	30,00	0,00	0,00	0,00	0,00	30,00	
Judiciário	0,00	0,00	0,00	0,00	0,00	0,00	
Munistério Público	0,00	0,00	0,00	0,00	0,00	0,00	
RESTOS A PAGAR (INTRA-ORÇAMENTÁRIO (II))	0,00	0,00	0,00	0,00	0,00	0,00	
TOTAL (III)=(I)+(II)	376.072,31	2.523.981,90	2.448.219,44	0,00	0,00	451.834,77	

Alta

RESTOS A PAGAR NÃO PROCESSADOS											
PODER / ÓRGÃO	INSCRITOS	EM EXERCÍCIOS ANTERIORES (f)	EM EXERCÍCIOS EM 31 DE DEZ. EXERC. ANTERIOR (g)	LIQUIDADOS (h)	PAGOS (i)	CANCELADOS (j)	SALDO (k) = (f+g)-(i+j)	SALDO TOTAL (l) = (e)+(k)			
RESTOS A PAGAR (EXCETO INTRA-ORÇAMENTÁRIO (1))											
		2.200,00	495.828,39	399.704,87	399.704,87	12.023,27	86.300,25	538.135,02			
Executivo		2.200,00	495.828,39	399.704,87	399.704,87	12.023,27	86.300,25	538.135,02			
2012-SEC. DE INFRA-ESTRUTURA E SERV. URB		0,00	0,00	0,00	0,00	0,00	0,00	20.800,00			
2012-FUNDO MUNICIPAL DE EDUCACAO		0,00	0,00	0,00	0,00	0,00	0,00	1.500,00			
2013-Fundo Municipal de Saude		0,00	0,00	0,00	0,00	0,00	0,00	2.399,00			
2014-Sec. de Trabalho e Promocao Social		0,00	0,00	0,00	0,00	0,00	0,00	670,00			
2014-Fundo Municipal de Educacao		0,00	0,00	0,00	0,00	0,00	0,00	1.005,92			
2014-Fundo Municipal de Saude		0,00	0,00	0,00	0,00	0,00	0,00	4.144,43			
2014-Sec. do Desenvolvimento Agrário		0,00	0,00	0,00	0,00	0,00	0,00	528,00			
2014-Secretaria de Financas		0,00	0,00	0,00	0,00	0,00	0,00	0,80			
2015-Sec. de Trabalho e Promocao Social		0,00	0,00	0,00	0,00	0,00	0,00	500,00			
2015-Sec. de Infra-Estrutura e Serv. Urb		0,00	0,00	0,00	0,00	0,00	0,00	65.504,80			
2015-Fundo Municipal de Educacao		2.200,00	0,00	0,00	0,00	0,00	2.200,00	43.077,94			
2015-Fundo Municipal de Saude		0,00	0,00	0,00	0,00	0,00	0,00	9.366,70			
2015-Sec. do Desenvolvimento Agrário		0,00	0,00	0,00	0,00	0,00	0,00	24.046,32			
2015-Secretaria de Financas		0,00	0,00	0,00	0,00	0,00	0,00	3.404,03			
2015-Sec. de Cultura, Turismo e Desporto		0,00	0,00	0,00	0,00	0,00	0,00	170,00			
2016-Procuradoria Geral do Município		0,00	0,00	0,00	0,00	0,00	0,00	65,38			
2016-Sec. de Trabalho e Promocao Social		0,00	0,00	0,00	0,00	0,00	0,00	380,76			
2016-Sec. de Infra-Estrutura e Serv. Urb		0,00	0,00	0,00	0,00	0,00	0,00	5.789,83			
2016-Fundo Municipal de Educacao		0,00	0,00	0,00	0,00	0,00	0,00	30.676,13			
2016-Fundo Municipal de Saude		0,00	0,00	0,00	0,00	0,00	0,00	28.615,97			
2016-Sec. do Desenvolvimento Agrário		0,00	0,00	0,00	0,00	0,00	0,00	196,14			
2016-Secretaria de Financas		0,00	0,00	0,00	0,00	0,00	0,00	4.948,55			
2016-Sec. de Cultura, Turismo e Desporto		0,00	0,00	0,00	0,00	0,00	0,00	1.133,50			
2017-Gabinete do Prefeito		0,00	0,00	0,00	0,00	0,00	0,00	3.744,00			
2017-Sec. de Trabalho e Promocao Social		0,00	0,00	0,00	0,00	0,00	0,00	5.500,00			
2017-Sec. de Infra-Estrutura e Serv. Urb		0,00	0,00	0,00	0,00	0,00	0,00	4.897,66			

RELATÓRIO RESUMIDO DA EXECUÇÃO ORÇAMENTÁRIA
 DEMONSTRATIVO DOS RESTOS A PAGAR
 POR PODER E ÓRGÃO
 ORÇAMENTOS FISCAL E DA SEGURIDADE SOCIAL
 6º bimestre de 2019 (Novembro a Dezembro)

Ceará
 Governo Municipal de Cariús
 Consolidado

R\$ 1,00

RREO - ANEXO 7 (LRF, Art 53, inciso V)

PODER / ÓRGÃO	RESTOS A PAGAR NÃO PROCESSADOS											
	INSCRITOS					CANCELADOS						SALDO TOTAL (l) = (e)+(k)
	EM EXERCÍCIOS ANTERIORES (f)	EM EXERCÍCIOS EM 31 DE DEZ. EXERC. ANTERIOR (g)	LIQUIDADOS (h)	PAGOS (i)	CANCELADOS (j)	SALDO ((f+g)-(i+j))						
2017-Fundo Municipal de Educacao	0,00	0,00	0,00	0,00	0,00	0,00	0,00	0,00	0,00	0,00	0,00	47.384,44
2017-Fundo Municipal de saude	0,00	0,00	0,00	0,00	0,00	0,00	0,00	0,00	0,00	0,00	0,00	46.292,01
2017-Secretaria de Financas	0,00	0,00	0,00	0,00	0,00	0,00	0,00	0,00	0,00	0,00	0,00	0,00
2017-Sec. de Cultura, Turismo e Desporto	0,00	0,00	0,00	0,00	0,00	0,00	0,00	0,00	0,00	0,00	0,00	5.500,00
2018-Gabinete do Prefeito	0,00	3.550,00	3.550,00	3.550,00	0,00	0,00	0,00	0,00	0,00	0,00	0,00	0,00
2018-Procuradoria Geral do Municipio	0,00	0,00	0,00	0,00	0,00	0,00	0,00	0,00	0,00	0,00	0,00	0,00
2018-Fundo Municipal de Assistencia Soci	0,00	100,00	100,00	100,00	0,00	0,00	0,00	0,00	0,00	0,00	0,00	0,00
2018-Sec. de Infra-Estrutura e Serv. Urb	0,00	88.615,34	88.615,34	88.615,34	0,00	0,00	0,00	0,00	0,00	0,00	0,00	88.083,25
2018-Fundo Municipal de Educacao	0,00	40.950,92	31.465,79	31.465,79	7.307,10	2.178,03	0,00	0,00	0,00	0,00	0,00	2.385,53
2018-Fundo Municipal de Saude	0,00	204.173,13	120.254,74	120.254,74	4.716,17	79.202,22	0,00	0,00	0,00	0,00	0,00	82.673,93
2018-Sec. do Desenvolvimento Agrário	0,00	14.619,00	14.619,00	14.619,00	0,00	0,00	0,00	0,00	0,00	0,00	0,00	0,00
2018-Secretaria de Financas	0,00	91.160,00	88.440,00	88.440,00	0,00	2.720,00	0,00	0,00	0,00	0,00	0,00	2.720,00
2018-Sec. Municipal do Meio Ambiente	0,00	0,00	0,00	0,00	0,00	0,00	0,00	0,00	0,00	0,00	0,00	0,00
2018-Secretaria de Planejamento	0,00	0,00	0,00	0,00	0,00	0,00	0,00	0,00	0,00	0,00	0,00	0,00
2018-Sec. de Cultura, Turismo e Desporto	0,00	52.660,00	52.660,00	52.660,00	0,00	0,00	0,00	0,00	0,00	0,00	0,00	0,00
Legislativo	0,00	0,00	0,00	0,00	0,00	0,00	0,00	0,00	0,00	0,00	0,00	30,00
2017-Camara Municipal de Cariús	0,00	0,00	0,00	0,00	0,00	0,00	0,00	0,00	0,00	0,00	0,00	30,00
Judiciário	0,00	0,00	0,00	0,00	0,00	0,00	0,00	0,00	0,00	0,00	0,00	0,00
Ministério Público	0,00	0,00	0,00	0,00	0,00	0,00	0,00	0,00	0,00	0,00	0,00	0,00
RESTOS A PAGAR (INTRA-ORÇAMENTÁRIO (II))	0,00	0,00	0,00	0,00	0,00	0,00	0,00	0,00	0,00	0,00	0,00	0,00
TOTAL (III)=(I)+(II)	2.200,00	495.828,39	399.704,87	399.704,87	12.023,27	86.300,25	0,00	0,00	0,00	0,00	0,00	538.135,02

RELATÓRIO RESUMIDO DA EXECUÇÃO ORÇAMENTÁRIA
 DEMONSTRATIVO DOS RESTOS A PAGAR
 POR PODER E ÓRGÃO
 ORÇAMENTOS FISCAL E DA SEGURIDADE SOCIAL
 6º bimestre de 2019 (Novembro a Dezembro)

RREO - ANEXO 7 (LRF, Art. 53, inciso V)

R\$ 1,00

PODER / ÓRGÃO	RESTOS A PAGAR PROCESSADOS E NÃO PROCESSADOS LIQUIDADOS EM EXERCÍCIOS ANTERIORES				SALDO
	INSCRITOS	EM EXERCÍCIOS ANTERIORES	PAGOS	CANCELADOS	
(a)	(b)	(c)	(d)	(e) = (a+b)-(c+d)	
RESTOS A PAGAR (INTRA-ORÇAMENTÁRIO (II))	0,00	0,00	0,00	0,00	0,00




R\$ 1,00


RESTOS A PAGAR NÃO PROCESSADOS																					
PODER / ÓRGÃO	EXERCÍCIOS ANTERIORES	EM 31 DE DEZ. ANTERIORES	INSCRITOS	LIQUIDADOS	PAGOS	CANCELADOS	SALDO TOTAL	(f)	(g)	(h)	(i)	(j)	(k) = (f+g)-(i+j)	(l) = (e)+(k)							
															0,00	0,00	0,00	0,00	0,00	0,00	0,00
RESTOS A PAGAR											0,00	0,00	0,00	0,00	0,00	0,00	0,00	0,00	0,00	0,00	0,00
CENTRA-ORÇAMENTÁRIO (II)											0,00	0,00	0,00	0,00	0,00	0,00	0,00	0,00	0,00	0,00	0,00

Fonte: SISTEMA: Aspec Informática - UNIDADE RESPONSÁVEL: Prefeitura Municipal de Cariús - DATA DA EMISSÃO: 29/01/2020 - HORA DA EMISSÃO: 08:59:34

NOTAS: - Os movimentos de 'liquidação de restos a pagar', 'anulação de liquidação de restos a pagar', 'anulação de pagamento' e 'reinscrição' não possuem colunas específicas neste modelo do STN, tendo sido alocados na coluna mais semelhante.

- Mesmo que o balanço de 2019 esteja encerrado, neste relatório não constam os restos a pagar inscritos em 2019


 JOSE FERNANDES FERREIRA
 PREFEITO MUNICIPAL
 ETCAM - ESC TEC CONT & ASS MUN LTDA -
 Asses. Contábil - CE-000437/0-0


 RAQUEL DA SILVA FERREIRA
 SECRETARIA DE ADMINISTRAÇÃO E FINANÇAS

RREO - ANEXO 8 (LDB, Art.72) R\$ 1,00

RECEITAS DO ENSINO

	PREVISÃO		PREVISÃO		RECEITAS REALIZADAS	
	INICIAL	ATUALIZADA	INICIAL	ATUALIZADA	ATÉ O BIMESTRE	%
RECEITA RESULTANTE DE IMPOSTOS (caput do art. 212 da Constituição)						
1 - RECEITAS DE IMPOSTOS	1.012.174,00	1.012.174,00	1.012.174,00	1.012.174,00	1.429.028,68	141,18
1.1 - Receita resultante do imposto sobre a propriedade predial e territorial urban	13.374,00	13.374,00	13.374,00	13.374,00	89.795,33	671,42
1.1.1 - IPTU	9.374,00	9.374,00	9.374,00	9.374,00	60.619,79	646,68
1.1.2 - Multas, Juros de Mora, Dívidas Ativa e Outros Encargos do IPTU	4.000,00	4.000,00	4.000,00	4.000,00	29.175,54	729,39
1.2 - Receita resultante do imposto sobre transmissão 'inter vivos' - ITBI	6.800,00	6.800,00	6.800,00	6.800,00	16.260,52	239,13
1.2.1 - ITBI	6.800,00	6.800,00	6.800,00	6.800,00	16.260,52	239,13
1.2.2 - Multas, Juros de Mora, Dívidas Ativa e Outros Encargos do ITBI	0,00	0,00	0,00	0,00	0,00	0,00
1.3 - Receita resultante do imposto sobre serviços de qualquer natureza - ISS	570.000,00	570.000,00	570.000,00	570.000,00	823.953,03	144,55
1.3.1 - ISS	568.000,00	568.000,00	568.000,00	568.000,00	590.838,45	104,02
1.3.2 - Multa, juros de mora, atualização monetária e outros encargos da dívida ativa do ISS	2.000,00	2.000,00	2.000,00	2.000,00	233.114,58	11.655,73
1.4 - Receita resultante do imposto de renda retido na fonte - IRRF	422.000,00	422.000,00	422.000,00	422.000,00	499.019,80	118,25
2 - RECEITA DE TRANSFERÊNCIAS CONSTITUCIONAIS E LEGAIS	22.960.580,00	22.960.580,00	22.960.580,00	22.960.580,00	24.129.365,80	105,09
2.1 - Cota parte do FPM	19.425.000,00	19.425.000,00	19.425.000,00	19.425.000,00	19.763.313,04	101,74
2.1.1 - Parcela referente à CF, art. 159, I, alínea b	18.000.000,00	18.000.000,00	18.000.000,00	18.000.000,00	18.187.657,47	101,04
2.1.2 - Parcela referente à CF, art. 159, I, alínea d	725.000,00	725.000,00	725.000,00	725.000,00	802.654,96	110,71
2.1.3 - Parcela referente à CF, art. 159, I, alínea e	700.000,00	700.000,00	700.000,00	700.000,00	773.000,61	110,43
2.2 - Cota parte do ICMS	3.081.900,00	3.081.900,00	3.081.900,00	3.081.900,00	3.829.613,81	124,26
2.3 - ICMS - desoneração - L.C. 87/1996	8.100,00	8.100,00	8.100,00	8.100,00	0,00	0,00
2.4 - Cota parte IPI - Exportação	10.580,00	10.580,00	10.580,00	10.580,00	13.406,87	126,72
2.5 - Cota parte ITR	5.000,00	5.000,00	5.000,00	5.000,00	5.151,47	103,03
2.6 - Cota parte IPVA	430.000,00	430.000,00	430.000,00	430.000,00	517.880,61	120,44
2.7 - Cota parte IOF-ouro	0,00	0,00	0,00	0,00	0,00	0,00
3 - TOTAL DA RECEITA DE IMPOSTOS (1 + 2)	23.972.754,00	23.972.754,00	23.972.754,00	23.972.754,00	25.558.394,48	106,61

RECEITAS ADICIONAIS PARA FINANCIAMENTO DO ENSINO

	PREVISÃO		PREVISÃO		RECEITAS REALIZADAS	
	INICIAL	ATUALIZADA	INICIAL	ATUALIZADA	ATÉ O BIMESTRE	%

RECEITAS DO FUNDEB	PREVISÃO INICIAL	PREVISÃO ATUALIZADA (a)	PREVISÃO ATÉ O BIMESTRE (b)	RECEITAS REALIZADAS	
				(c) = (b/a)x100	%
10 - RECEITAS DESTINADAS AO FUNDEB	4.307.116,00	4.307.116,00	4.510.722,85	104,73	
10.1 - Cota-parte FPM destinado ao Fundeb (20% de 2.1.1)	3.600.000,00	3.600.000,00	3.599.774,00	99,99	
10.2 - Cota-parte ICMS destinado ao Fundeb (20% de 2.2)	616.380,00	616.380,00	769.546,83	124,85	
10.3 - Cota-parte ICMS-desonerção destinado ao Fundeb (20% de 2.3)	1.620,00	1.620,00	0,00	0,00	
10.4 - Cota-parte IPI destinado ao Fundeb (20% de 2.4)	2.116,00	2.116,00	2.613,97	123,53	
10.5 - Cota-parte ITR destinado ao Fundeb (20% de 2.5)	1.000,00	1.000,00	1.012,83	101,28	
10.6 - Cota-parte IPVA destinado ao Fundeb (20% de 2.6)	86.000,00	86.000,00	137.775,22	160,20	
11 - RECEITAS RECEBIDAS DO FUNDEB	9.024.116,00	9.024.116,00	9.851.044,81	109,16	
11.1 - Transferência de recursos do Fundeb	4.307.116,00	4.307.116,00	4.508.564,70	104,68	
11.2 - Complementação da União ao Fundeb	4.717.000,00	4.717.000,00	5.342.480,11	113,26	
11.3 - Receita de aplicação financeira dos recursos do Fundeb	0,00	0,00	0,00	0,00	
12 - RESULTADO LÍQUIDO DAS TRANSFERÊNCIAS DO FUNDEB (11.1 - 10)	0,00	0,00	-2.158,15	0,00	
9 - TOTAL DAS RECEITAS ADICIONAIS PARA FINANCIAMENTO DO ENSINO (4+5+6+7+8)	1.259.640,00	1.259.640,00	1.184.112,23	94,00	
FUNDEB					
4 - RECEITAS DE APLICAÇÃO FINANCEIRA DE OUTROS RECURSOS DE IMPOSTOS VINCULADOS AO ENSINO	0,00	0,00	0,00	0,00	0,00
5 - RECEITAS DE TRANSFERÊNCIAS DO FNDE	1.059.640,00	1.059.640,00	1.184.112,23	111,75	
5.1 - Transferências do salário-educação	453.360,00	453.360,00	400.074,79	88,25	
5.2 - Transferências diretas - PDDE	0,00	0,00	0,00	0,00	
5.3 - Transferências diretas - PNAE	219.480,00	219.480,00	248.012,00	113,00	
5.4 - Transferências diretas - PNATE	226.800,00	226.800,00	536.025,44	236,34	
5.5 - Outras transferências do FNDE	160.000,00	160.000,00	0,00	0,00	
5.6 - Aplicação financeira dos recursos do FNDE	0,00	0,00	0,00	0,00	
6 - RECEITAS DE TRANSFERÊNCIAS DE CONVÊNIOS	200.000,00	200.000,00	0,00	0,00	
6.1 - Transferências de convênios	200.000,00	200.000,00	0,00	0,00	
6.2 - Aplicação financeira dos recursos de convênios	0,00	0,00	0,00	0,00	
7 - RECEITA DE OPERAÇÕES DE CRÉDITO	0,00	0,00	0,00	0,00	
8 - OUTRAS RECEITAS PARA FINANCIAMENTO DO ENSINO	0,00	0,00	0,00	0,00	

RELATÓRIO RESUMIDO DA EXECUÇÃO ORÇAMENTÁRIA
DEMONSTR. DAS RECEITAS E DESPESAS
COM MANUTENÇÃO E DESENV. DO ENSINO - MDE
ORÇAMENTOS FISCAL E DA SEGURIDADE SOCIAL
6º bimestre de 2019 (Novembro a dezembro)

[SE RESULTADO LÍQUIDO DA TRANSFERÊNCIA (12)>0] = ACRÉSCIMO RESULTANTE DAS TRANSFERÊNCIAS DO FUNDEB

[SE RESULTADO LÍQUIDO DA TRANSFERÊNCIA (12)<0] = DECRÉSCIMO RESULTANTE DAS TRANSFERÊNCIAS DO FUNDEB

DESPESAS DO FUNDEB	DOTAÇÃO		DOTAÇÃO		DESPESAS EMPENHADAS		DESPESAS LIQUIDADAS	
	INICIAL	ATUALIZADA	ATÉ O BIMESTRE	ATUALIZADA	ATÉ O BIMESTRE	%	ATÉ O BIMESTRE	%
		(d)	(e)	(d)	(f)=(e/d)x100		(g)	(h)=(g/d)x100
13-PAGAMENTO DOS PROFISSIONAIS DO MAGISTÉRIO	5.414.469,60	6.029.406,00	6.029.406,00	6.029.406,00	100,00		6.029.406,00	100,00
13.1 - Com educação infantil	0,00	0,00	0,00	0,00	0,00		0,00	0,00
13.2 - Com ensino fundamental	5.414.469,60	6.029.406,00	6.029.406,00	6.029.406,00	100,00		6.029.406,00	100,00
14-OUTRAS DESPESAS	3.609.646,40	4.566.846,03	2.661.839,56	4.566.846,03	58,29		2.644.784,60	57,91
14.1 - Com educação infantil	0,00	0,00	0,00	0,00	0,00		0,00	0,00
14.2 - Com ensino fundamental	3.609.646,40	4.566.846,03	2.661.839,56	4.566.846,03	58,29		2.644.784,60	57,91
15 - Total das despesas do Fundeb	9.024.116,00	10.596.252,03	8.691.245,56	10.596.252,03	82,02		8.674.190,60	81,86
DEDUÇÕES PARA FINS DO LIMITE DO FUNDEB								
VALOR								
16- Restos a pagar inscritos no exercício sem disponibilidade financeira de recursos do Fundeb							0,00	
16.1 - FUNDEB 60%							0,00	
16.2 - FUNDEB 40%							0,00	
17- Despesas custeadas com o 'superavit' financeiro do exercício ante							0,00	
17.1 - FUNDEB 60%							0,00	
17.2 - FUNDEB 40%							0,00	
18- Total das deduções consideradas para fins de limite do Fundeb (16+17)							0,00	
INDICADORES DO FUNDEB								
VALOR								
19- Total das despesas do FUNDEB para fins de limites (15-18)							8.674.190,60	
19.1 - Mínimo de 60% do FUNDEB na remuneração do Magistério								
$(13 - (16.1 + 17.1)) / ((11) \times 100) \%$								
							61,21	

19.2 - Máximo de 40% de despesa com MDE, que não remuneração do magistério
 $(14 - (16.2 + 17.2)) / ((11) \times 100) \%$

26,85 |
 11,95 |

19.3 - Máximo de 5% não aplicado no exercício $(100 - (19.1 + 19.2)) \%$

CONTROLE DA UTILIZAÇÃO DE RECURSOS NO EXERCÍCIO SUBSEQUENTE

VALOR |

20-Recursos recebidos do fundeb em 2018 que não foram utilizados

0,00 |

21-Despesas custeadas com o saldo do item 20 até o
 1º trimestre de 2019

0,00 |

MANUTENÇÃO E DESENVOLVIMENTO DO ENSINO - DESPESAS CUSTEADAS COM A RECEITA RESULTANTE DE IMPOSTOS E RECURSOS DO FUNDEB

DESPESAS COM AÇÕES TÍPICAS DE MDE	DOTAÇÃO		DOTAÇÃO ATUALIZADA		DESPESAS EMPENHADAS		DESPESAS LIQUIDADAS	
	INICIAL	ATUALIZADA	ATÉ O BIMESTRE	ATÉ O BIMESTRE	(F)=(e/d)x100	(g)	(h)=(g/d)x100	%
	(d)	(d)	(e)	(e)	(f)	(g)	(h)	(i)
22-Educação infantil	145.250,00	66.639,50	66.639,50	66.639,50	100,00	66.639,50	100,00	100,00
22.1 - Creche	0,00	0,00	0,00	0,00	0,00	0,00	0,00	0,00
22.1.1 - Despesas custeadas com recursos do FUNDEB	0,00	0,00	0,00	0,00	0,00	0,00	0,00	0,00
22.1.2 - Despesas custeadas com outros recursos de impostos	0,00	0,00	0,00	0,00	0,00	0,00	0,00	0,00
22.2 - Pré-escola	145.250,00	66.639,50	66.639,50	66.639,50	100,00	66.639,50	100,00	100,00
22.2.1 - Despesas custeadas com recursos do FUNDEB	0,00	0,00	0,00	0,00	0,00	0,00	0,00	0,00
22.2.2 - Despesas custeadas com outros recursos de impostos	145.250,00	66.639,50	66.639,50	66.639,50	100,00	66.639,50	100,00	100,00
23-Ensino fundamental	10.498.116,00	10.976.326,47	10.976.326,47	10.976.326,47	100,00	10.955.643,51	99,81	99,81
23.1 - Despesas custeadas com recursos do Fundeb	8.984.116,00	10.596.252,03	10.596.252,03	10.596.252,03	100,00	10.579.197,07	99,84	99,84
23.2 - Despesas custeadas com outros recursos de impostos	1.514.000,00	380.074,44	380.074,44	380.074,44	100,00	376.446,44	99,05	99,05
24-Ensino médio	0,00	3.000,00	3.000,00	3.000,00	100,00	1.800,00	60,00	60,00
25-Ensino superior	0,00	29.750,00	29.750,00	29.750,00	100,00	17.850,00	60,00	60,00
26-Ensino profissional não integrado ao ensino regular	0,00	0,00	0,00	0,00	0,00	0,00	0,00	0,00
27-Outras	1.976.660,20	1.860.536,76	1.860.536,76	1.860.536,76	100,00	1.860.536,76	100,00	100,00
28 - Total de despesas com ações típicas de MDE (22+23+24+25+26+27)	12.620.026,20	12.936.252,73	12.936.252,73	12.936.252,73	100,00	12.902.469,77	99,74	99,74

DEDUÇÕES CONSIDERADAS PARA FINS DO LIMITE CONSTITUCIONAL

VALOR |

29-Resultado líquido das transferências do Fundeb = (12)

-2.158,15 |

30-Despesas custeadas com a complementação do Fundeb no exercício

0,00 |

31-Despesas custeadas com superavit financeiro do exercício anterior do Fundeb	0,00	
32-Despesas custeadas com superavit financeiro do exercício anterior de outros recursos	0,00	
33-Restos a pagar inscritos no exercício sem disponibilidade financeira, de recursos de impostos vinculados ao ensino	0,00	
34-Cancelamento no exercício de restos a pagar inscritos com dispon. de recursos de impostos vinculados ao ensino = (45J)	0,00	
35-Total das deduções para fins do limite constitucional (29+30+31+32+33+34)	-2.158,15	
36-Total das despesas para fins de limite ((22 + 23) - (35))	11.024.441,16	
37-Percentual de aplicação em MDE sobre a receita líquida de impostos ((36)/(3) x 100%) - Limite constitucional 25%		43,13

OUTRAS INFORMAÇÕES PARA CONTROLE

OUTRAS DESPESAS CUSTEADAS COM RECEITAS ADICIONAIS PARA FINANCIAMENTO DO ENSINO	DOTAÇÃO		DOTAÇÃO ATUALIZADA		DESPESAS EMPENHADAS		DESPESAS LIQUIDADAS	
	INICIAL		ATÉ O BIMESTRE	%	ATÉ O BIMESTRE	%	ATÉ O BIMESTRE	%
		(d)	(e)	(f)=(e/d)x100	(g)	(h)=(g/d)x100		
38 - Despesas custeadas com a aplicação financeira de outros recursos de impostos vinculados ao ensino	0,00	0,00	0,00	0,00	0,00	0,00	0,00	0,00
39 - Despesas custeadas com a contribuição social do salário-educação	453.360,00	0,00	0,00	0,00	0,00	0,00	0,00	0,00
40 - Despesas custeadas com operações de crédito	0,00	0,00	0,00	0,00	0,00	0,00	0,00	0,00
41 - Despesas custeadas com outras receitas para financiamento do en	806.280,00	267.123,13	267.123,13	100,00	267.123,13	267.123,13	100,00	100,00
42 - Total das outras despesas custeadas com receitas adicionais para financiamento do ensino (38+39+40+41)	1.259.640,00	267.123,13	267.123,13	100,00	267.123,13	267.123,13	100,00	100,00
43 - Total geral das despesas com educação (28+42)	13.879.666,20	13.203.375,86	13.203.375,86	100,00	13.203.375,86	13.169.592,90	99,74	99,74

	O BIMESTRE	EM 2019 (j)
DE RECURSOS DE IMPOSTOS VINCULADOS AO ENSINO		
44 - Restos a pagar de despesas com MDE	124.529,96	5.274,88
44.1 - Executadas com recursos de impostos vinculados ao ensino	101.124,48	304,83
44.2 - Executadas com recursos do FUNDEB	23.405,48	4.970,05

CONTROLE DA DISPONIBILIDADE FINANCEIRA

	FUNDEB	SALÁRIO EDUCAÇÃO
45-DISPONIBILIDADE FINANCEIRA EM 31 DE DEZEMBRO DE 2018		
46-(+) INGRESSO DE RECURSOS ATÉ O BIMESTRE	139.036,30	0,00
47-(-) PAGAMENTOS EFETUADOS ATÉ O BIMESTRE	9.851.044,81	400.074,79
47.1-(-) Orçamento do exercício	10.341.668,54	0,00
47.2-(-) Restos a pagar	9.591.292,73	0,00
48-(+) RECEITA DE APLICAÇÃO FINANCEIRA DOS RECURSOS ATÉ O BIMESTRE	750.375,81	0,00
49-(=)DISPONIBILIDADE FINANCEIRA ATÉ O BIMESTRE	0,00	0,00
50-(+) Ajustes	-351.587,43	400.074,79
50.1-(+) Retenções	0,00	0,00
50.2-(-) Valores a recuperar	0,00	0,00
50.3-(+) Outros valores extra-orçamentário	0,00	0,00
50.4-(+) Conciliação bancária	0,00	0,00
51-(=) SALDO FINANCEIRO CONCILIADO	0,00	0,00
	-351.587,43	400.074,79

FONTE: SISTEMA: Aspec Informática - UNIDADE RESPONSÁVEL: Prefeitura Municipal de Caruius - DATA DA EMISSÃO: 29/01/2020 - HORA DA EMISSÃO: 09:03:34

Notas: Limites mínimos anuais a serem cumpridos no encerramento do exercício

Art. 21. Inciso 2º, Lei 11.494/2007: Até 5% dos recursos recebidos à conta dos fundos, inclusive relativos à complementação da união recebidos nos termos do Inciso 1º do art. 6º desta Lei, poderão ser utilizados no 1º trimestre do exercício imediatamente subsequente, mediante abertura de crédito adicional. Caput do Artigo 212 da CF/1988.

Os valores referentes à parcela dos restos a pagar inscritos em disponibilidade financeira vinculada à educação deverão ser informadas somente no RREO do último bimestre do exercício.


Limites mínimos anuais a serem cumpridos no encerramento do exercício, no âmbito atuação prioritária, conforme LDB, art. 11, V.

Nos cinco primeiros bimestres do exercício o acompanhamento poderá ser feito com base na despesa empenhada ou na despesa liquidada. No último bimestre do exercício, o valor deverá corresponder ao total da despesa empenhada.

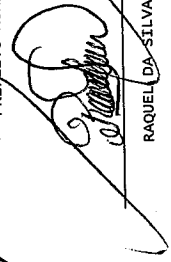
Essa coluna poderá ser apresentada somente no último bimestre.

- Este relatório foi impresso sem considerar 'restos a pagar não processados'.

RELATÓRIO RESUMIDO DA EXECUÇÃO ORÇAMENTÁRIA
DEMONSTR. DAS RECEITAS E DESPESAS
COM MANUTENÇÃO E DESENV. DO ENSINO - MDE
ORÇAMENTOS FISCAL E DA SEGURIDADE SOCIAL
6º bimestre de 2019 (Novembro a dezembro)


JOSE FERNANDES FERREIRA
PREFEITO MUNICIPAL

ETCAM - ESC TEC CONT & ASS MUN LTDA -
Asses. Contábil - CE-000437/0-0


RAQUEL DA SILVA FERREIRA
SECRETARIA DE ADMINISTRAÇÃO E FINANÇAS

QUE NÃO FOI APLICADA EM AÇÕES E SERVIÇOS DE EM EXERCÍCIOS ANTERIORES	0,00	0,00	0,00	0,00	0,00	0,00	0,00	0,00
TOTAL DAS DESPESAS COM NÃO COMPUTADAS (V)	6.548.200,00	6.499.358,35	6.499.358,35	100,00	6.447.679,58	99,20	51.678,77	
TOTAL DAS DESPESAS COM AÇÕES E SERVIÇOS PÚBLICOS DE SAÚDE (VI)=(IV-V)	5.757.730,80	4.488.044,11	4.488.044,11	100,00	4.481.564,18	99,86	6.479,93	

PERCENTUAL DE APLICAÇÃO EM AÇÕES E SERVIÇOS PÚBLICOS DE SAÚDE SOBRE A RECEITAS DE IMPOSTOS
 LÍQ.E TRANSF.CONSTITUC.E LEGAIS - (VII%=(VI(h ou i)/IIIB)*100 - LIMITE CONSTITUCIONAL 15%
 VALOR REFERENTE A DIFERENÇA ENTRE O VALOR EXECUTADO E O LIMITE MÍNIMO
 CONSTITUCIONAL (VI(h ou i) - (15xIIIB)/100)

18,69
 884.153,34

EXECUÇÃO DE RESTOS A PAGAR NÃO PROCESSADOS COM DISPONIBILIDADE DE CAIXA	INSCRITOS	CANCELADOS/ PRESCRITOS	PAGOS	A PAGAR	PARCELA CONSIDERADA NO LIMITE
Inscritos em 2018	0,00	0,00	0,00	0,00	0,00
Inscritos em 2017	0,00	0,00	0,00	0,00	0,00
Inscritos em 2016	0,00	0,00	0,00	0,00	0,00
Inscritos em 2015	0,00	0,00	0,00	0,00	0,00
Inscritos em exercícios anteriores a 2015	0,00	0,00	0,00	0,00	0,00
TOTAL (VIII)	0,00	0,00	0,00	0,00	0,00

CONTROLE DE RESTOS A PAGAR CANCELADOS OU PRESCRITOS PARA FINS DE APLICAÇÃO DA DISPONIBILIDADE DE CAIXA CONFORME Art 24, Par 1º, 2º	RESTOS A PAGAR CANCELADOS OU PRESCRITOS	
	SALDO INICIAL	SALDO FINAL (DESPESAS CUSTEADAS NO EXERC. DE REFERENCIA (NÃO APLICADO)
Restos a pagar cancelados ou prescritos em 2019	0,00	0,00
Restos a pagar cancelados ou prescritos em 2018	0,00	0,00
Restos a pagar cancelados ou prescritos em 2017	0,00	0,00
Restos a pagar cancelados ou prescritos em 2016	0,00	0,00
Restos a pagar cancelados ou prescritos em exercícios anteriores a 2015	0,00	0,00
Total	0,00	0,00

LIMITE NÃO CUMPRIDO

CONTROLE DO VALOR REFERENTE AO PERCENTUAL MÍNIMO NÃO CUMPRIDO EM EXERCÍCIOS ANTERIORES PARA FINS DE APLICAÇÃO DOS RECURSOS VINCULADOS CONFORME ARTS 25 E 26	SALDO INICIAL	DESPESAS CUSTEADAS NO EXERC. DE REFERENCIA	SALDO FINAL (NÃO APLICADO)	INSCRITAS EM	
				DESPESAS EMPENHADAS	DESPESAS LIQUIDADAS
Restos a pagar cancelados ou prescritos em 2019	0,00	0,00	0,00		
Restos a pagar cancelados ou prescritos em 2018	0,00	0,00	0,00		
Restos a pagar cancelados ou prescritos em 2017	0,00	0,00	0,00		
Restos a pagar cancelados ou prescritos em 2016	0,00	0,00	0,00		
Restos a pagar cancelados ou prescritos em exercícios anteriores a 2015	0,00	0,00	0,00		
Total	0,00	0,00	0,00		

DESPESAS COM SAÚDE (por subfunção)	DOTAÇÃO		DOTAÇÃO ATUALIZADA		DESPESAS EMPENHADAS		DESPESAS LIQUIDADAS		INSCRITAS EM	
	INICIAL	(1)	ATÉ O BIMESTRE (1)	ATÉ O BIMESTRE (%)	ATÉ O BIMESTRE (m)	ATÉ O BIMESTRE (%)	(m/total m)x100	NÃO PROCESSADOS		
Atenção básica	3.970.600,00	4.221.943,17	4.221.943,17	38,43	4.170.264,40	38,16	51.678,77			
Assistência hospitalar e ambulatorial	3.601.400,00	3.881.596,65	3.881.596,65	35,33	3.879.929,72	35,50	1.666,93			
suporte profilático e terapêutico	138.000,00	690,00	690,00	0,01	690,00	0,01	0,00			
Vigilância sanitária	0,00	0,00	0,00	0,00	0,00	0,00	0,00			
Vigilância epidemiológica	358.200,00	345.007,07	345.007,07	3,14	345.007,07	3,16	0,00			
Alimentação e nutrição	0,00	0,00	0,00	0,00	0,00	0,00	0,00			
Outras subfunções	4.237.730,80	2.538.165,57	2.538.165,57	23,10	2.533.352,57	23,18	4.813,00			
TOTAL DE DESPESAS	12.305.930,80	10.987.402,46	10.987.402,46	100,00	10.929.243,76	100,00	58.158,70			


FONTE: SISTEMA: Aspec Informática - UNIDADE RESPONSÁVEL: Prefeitura Municipal de Cariús - DATA DA EMISSÃO: 29/01/2020 - HORA DA EMISSÃO: 09:06:26

Nota: (*) - Este relatório foi impresso sem considerar 'restos a pagar não processados'.




RELATÓRIO RESUMIDO DA EXECUÇÃO ORÇAMENTÁRIA
DEMONSTRATIVO DAS RECEITAS DE IMPOSTOS E
DAS DESPESAS PRÓPRIAS COM SAÚDE
ORÇAMENTOS FISCAL E DA SEGURIDADE SOCIAL
6º bimestre de 2019 (Novembro a Dezembro)





JOSE FERNANDES FERREIRA
PREFEITO MUNICIPAL


ETCAM - ESC TEC CONT & ASS MUN LTDA -
Asses. Contábil - CE-000437/0-0



RAQUEL DÁ SILVA FERREIRA
SECRETARIA DE ADMINISTRAÇÃO E FINANÇAS

RREO - Anexo 13 (Lei no. 11.079 de 30.12.2004, arts 22,25 e 28)


R\$ 1,00

IMPACTOS DAS CONTRATAÇÕES DE PPP	SALDO TOTAL EM		REGISTROS EFETUADOS EM 2019									
	31 DE DEZEMBRO DO	EXERCÍCIO ANTERIOR	No bimestre	Até o bimestre	<2021>	<2022>	<2023>	<2024>	<2025>	<2026>	<2027>	<2028>
TOTAL DE ATIVOS												
Ativos constituídos pela SPE												
TOTAL DE PASSIVOS												
Obrigações decorrentes de ativos constituídos pela SPE												
Provisões de PPP												
Outros passivos												
ATOS POTENCIAIS PASSIVOS												
Obrigações contratuais												
Riscos não provisionados												
Garantias concedidas												
Outros Passivos Contingentes												
DESPESAS DE PPP	EXERCÍCIO ANTERIOR	EXERCÍCIO CORRENTE (2019)	<2020>	<2021>	<2022>	<2023>	<2024>	<2025>	<2026>	<2027>	<2028>	
Do ente federado, exceto (A) - (I)												
Das estatais não-dependentes (A)												
TOTAL DAS DESPESAS												
PPP A CONTRATAR (II)												
RECEITA CORRENTE LÍQUIDA(RCL) (III)	45.279.655,85	48.096.374,93										
TOTAL DAS DESPESAS CONSIDERADAS PARA O LIMITE (IV=I+II)												
TOTAL DAS DESPESAS/RCL(%) (V=IV/III)	0,00	0,00										

Nota:



FONTE: SISTEMA: Aspec Informática - UNIDADE RESPONSÁVEL: Prefeitura Municipal de Cariús - DATA DA EMISSÃO: 29/01/2020 - HORA DA EMISSÃO: 09:07:52



JOSE FERNANDES FERREIRA
PREFEITO MUNICIPAL

ETCAM - ESC TEC CONT & ASS MUN LTDA -
Asses. Contábil - CE-000437/O-0

RAQUEL DA SILVA FERREIRA
SECRETARIA DE ADMINISTRAÇÃO E FINANÇAS

LRF, Art 48, Anexo XIV

R\$ 1,00

BALANÇO ORÇAMENTÁRIO		Até o Bimestre
RECEITAS		
Previsão Inicial da Receita		46.773.474,00
Previsão Atualizada da Receita		46.773.474,00
Receitas Realizadas		48.222.484,93
Deficit Orçamentário		0,00
Saldos de Exercícios Anteriores (Utilizados para créditos Adicionais)		0,00
DESPESAS		
Dotação inicial		46.773.474,00
Créditos Adicionais		1.394.644,72
Dotação Atualizada		48.168.118,72
Despesas Empenhadas		48.078.118,72
Despesas Liquidadas		47.958.511,06
Despesas Pagas		45.756.221,94
Superavit Orçamentário		263.973,87
DESPESAS POR FUNÇÃO/SUBFUNÇÃO		
Despesas Empenhadas		48.078.118,72
Despesas Liquidadas		47.958.511,06
RECEITA CORRENTE LÍQUIDA - RCL		
Receita Corrente Líquida		48.096.374,93
RECEITAS E DESPESAS DOS REGIMES DE PREVIDÊNCIA		
Regime Próprio de Previdência dos Servidores Públicos-Plano Previdenciário		
Receitas Previdenciárias Realizadas (I)		0,00
Despesas Previdenciárias Liquidadas (II)		0,00
Resultado Previdenciárias (III) = (I - II)		0,00
Regime Próprio de Previdência dos Servidores Públicos-Plano Financeiro		
Receitas Previdenciárias Realizadas (IV)		0,00
Despesas Previdenciárias Liquidadas (V)		0,00
Resultado Previdenciário (VI) = (IV - V)		0,00



RESULTADOS NOMINAL E PRIMÁRIO			
	Meta fixada no AMF da LDO (a)	Resultado apurado até o bimestre (b)	% em relação à meta (b/a)
Resultado Nominal	0,00	-647.314,79	0,00 %
Resultado Primário	0,00	183.739,09	0,00 %

RESTOS A PAGAR POR PODER E MINISTÉRIO PÚBLICO				
	Inscrição	Cancelamento Até o Bimestre	Pagamento Até o Bimestre	Saldo a Pagar
RESTOS A PAGAR PROCESSADOS	2.900.054,21	0,00	2.448.219,44	451.834,77
Poder Executivo	2.900.024,21	0,00	2.448.219,44	451.804,77
Poder Legislativo	30,00	0,00	0,00	30,00
Poder Judiciário	0,00	0,00	0,00	0,00
Ministério Público	0,00	0,00	0,00	0,00
RESTOS A PAGAR NÃO PROCESSADOS	498.028,39	12.023,27	399.704,87	86.300,25
Poder Executivo	498.028,39	12.023,27	399.704,87	86.300,25
Poder Legislativo	0,00	0,00	0,00	0,00
Poder Judiciário	0,00	0,00	0,00	0,00
Ministério Público	0,00	0,00	0,00	0,00
TOTAL	3.398.082,60	12.023,27	2.847.924,31	538.135,02

	Valores Apurados		Limites Constitucionais Anuais	
	Até o Bimestre	% Mínimo a Aplicar no Exercício	Até o Bimestre	% Aplicado Até o Bimestre
DESPESAS COM AÇÕES TÍPICAS DE MANUTENÇÃO E DESENVOLVIMENTO DO ENSINO	11.024.441,16	25%	0,00	0,00
Mínimo Anual de <25%> das receitas de impostos na manutenção e desenvolvimento do Ensino			6.029.406,00	61,21
Mínimo Anual de 60% do FUNDEB na Remuneração do Magistério com Ensino Fundamental e Médio			0,00	0,00
Mínimo Anual de 60% do FUNDEB na Remuneração do Magistério com Educ. Infantil e Ensino Fundamental			0,00	0,00
Complementação da União ao FUNDEB				

RECEITAS DE OPERAÇÕES DE CRÉDITO E DESPESAS DE CAPITAL	Valor Apurado Até o Bimestre	Saldo a Realizar
Receitas de operações de Crédito	0,00	0,00
Despesa de Capital Líquida	11.855.476,11	0,00

PROJEÇÃO ATUARIAL DOS REGIMES DE PREVIDÊNCIA	EXERCÍCIO	10o. EXERCÍCIO	20o. EXERCÍCIO	35o. EXERCÍCIO
Plano Previdenciário				
Receitas Previdenciárias (I)	0,00	0,00	0,00	0,00
Despesas Previdenciárias (II)	0,00	0,00	0,00	0,00
Resultado Previdenciário (I - II)	0,00	0,00	0,00	0,00
Plano Financeiro				
Receitas Previdenciárias (IV)				
Despesas Previdenciárias (V)				
Resultado Previdenciário (IV - V)				

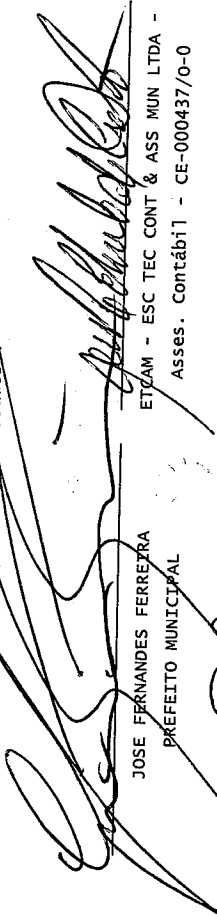
RECEITAS DA ALIENAÇÃO DE ATIVOS E APLICAÇÃO DOS RECURSOS	Valor Apurado Até o Bimestre	Saldo a Realizar
Receita de Capital Resultante da Alienação de Ativos	52.700,00	-52.700,00
Aplicação dos Recursos da Alienação de Ativos		

DESPESAS COM AÇÕES E SERVIÇOS PÚBLICOS DE SAÚDE	Valor Apurado Até o Bimestre	Limites Constitucionais Anuais	
		% Mínimo a Aplicar no Exercício	% Aplicado Até o Bimestre
Despesas com Ações e Serviço Público de Saúde executadas com recursos de impostos	4.481.564,18	15,00 %	18,69 %


DESPESAS DE CARÁTER CONTINUADO DERIVADAS DE PPP	Valor Apurado no Exercício Corrente
Total das Despesas / RCL (%)	%

FONTE: SISTEMA: Aspec Informática - UNIDADE RESPONSÁVEL: Prefeitura Municipal de Cariús - DATA DA EMISSÃO: 29/01/2020 - HORA DA EMISSÃO: 09:22:22

Nota: (*) - Este relatório foi impresso sem considerar 'restos a pagar não processados'


JOSE FERNANDES FERREIRA
PREFEITO MUNICIPAL

ETCAM - ESC TEC CONT & ASS MUN LTDA -
Asses. Contábil - CE-000437/0-0


RAQUEL DA SILVA FERREIRA
SECRETARIA DE ADMINISTRAÇÃO E FINANÇAS

RR00 - ANEXO 9 (LRF, Art.53, parágrafo 1, inciso I)

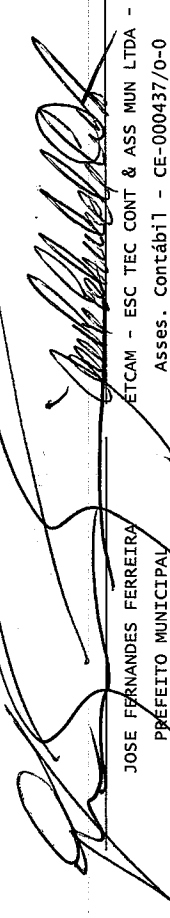
R\$ 1,00

RECEITAS	PREVISÃO		RECEITAS REALIZADAS		SALDO NÃO REALIZADO (a-b)
	ATUALIZADA (a)	0,00	(b)	0,00	
RECEITAS DE OPERAÇÕES DE CRÉDITO(I)		0,00		0,00	0,00
DESPESAS	DOTAÇÃO ATUALIZADA (d)		DESPESAS EMPENHADAS (e)		SALDO NÃO EXECUTADO (d-e)
DESPESAS DE CAPITAL		11.855.476,11		11.855.476,11	0,00
Investimentos		11.189.396,91		11.189.396,91	0,00
Inversões Financeiras		0,00		0,00	0,00
Amortização da Dívida		666.079,20		666.079,20	0,00
(-)Incentivos Fiscais a Contribuinte		0,00		0,00	0,00
(-)Incentivos Fiscais a Contribuinte por Instituições Financeiras		0,00		0,00	0,00
DESPESA DE CAPITAL LÍQUIDA (II)		11.855.476,11		11.855.476,11	0,00
RESULTADO PARA APURAÇÃO DA REGRA DE OURO (III)=(I-II)		-11.855.476,11		-11.855.476,11	0,00

Fonte: SISTEMA: Aspec Informática - UNIDADE RESPONSÁVEL: Prefeitura Municipal de Cariús - DATA DA EMISSÃO: 29/01/2020 - HORA DA EMISSÃO: 09:24:27

Notas:

1 Operações de crédito descritas na CF, art 167, inciso III.


 JOSE FERNANDES FERREIRA
 PREFEITO MUNICIPAL
 ETCAM - ESC TEC CONT & ASS MUN LTDA -
 Asses. Contábil - CE-000437/0-0

Ceará

Governo Municipal de Cariús
Consolidado

RELATÓRIO RESUMIDO DA EXECUÇÃO ORÇAMENTÁRIA
DEMONSTRATIVO DAS RECEITAS DE OPERAÇÕES DE CRÉDITO E DESPESAS DE CAPITAL
ORÇAMENTO FISCAL E DA SEGURIDADE SOCIAL
6º bimestre de 2019 (Novembro a Dezembro)

Pag.: 0002

RREO - ANEXO 9 (LRF, Art.53, parágrafo 1, inciso I)



RAQUEL DA SILVA FERREIRA

SECRETARIA DE ADMINISTRAÇÃO E FINANÇAS

R\$ 1,00

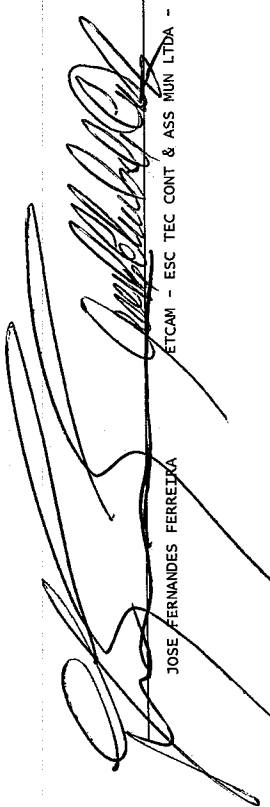
RREO - ANEXO 11 (LRF, Art.53, parágrafo 1º inciso III)

RECEITAS	PREVISÃO ATUALIZADA (a)	RECEITAS REALIZADAS (b)	SALDO (c)=(a-b)
RECEITAS DE ALIENAÇÃO DE ATIVOS (I)	0,00	52.700,00	-52.700,00
Receita de Alienação de Bens Móveis	0,00	52.700,00	-52.700,00
Receita de Alienação de Bens Imóveis	0,00	0,00	0,00
Receita de Alienação de Bens Intangíveis	0,00	0,00	0,00
Receita de Rendimentos de Aplicações Financeiras	0,00	0,00	0,00

DESPESAS	DOTAÇÃO ATUALIZADA (d)	DESPESAS EMPENHADAS (e)	DESPESAS LIQUIDADAS (f)	DESPESAS PAGAS (g)	DESPESAS INSCRITAS EM RESTOS A PAGAR (h)	SALDO (h)=(d-e)
APLICAÇÃO DOS RECURSOS DA ALIENAÇÃO DE ATIVOS (II)	0,00	0,00	0,00	0,00	0,00	0,00
DESPESAS DE CAPITAL	0,00	0,00	0,00	0,00	0,00	0,00
Investimentos	0,00	0,00	0,00	0,00	0,00	0,00
Inversões Financeiras	0,00	0,00	0,00	0,00	0,00	0,00
Amortização de Dívidas	0,00	0,00	0,00	0,00	0,00	0,00
DESPESAS CORRENTES DO REGIME DE PREVIDÊNCIA	0,00	0,00	0,00	0,00	0,00	0,00
Regime Próprio dos Servidores Públicos	0,00	0,00	0,00	0,00	0,00	0,00

SALDO FINANCEIRO A APLICAR	EXERCÍCIO (2018) (i)	EXERCÍCIO (2019) (j) = (Ib) - (IIf+IIg)	SALDO ATUAL (k)=(III+IIIj)
VALOR (III)	0,00	52.700,00	52.700,00

FONTE: SISTEMA: Aspec Informática - UNIDADE RESPONSÁVEL: Prefeitura Municipal de Cariús - DATA DA EMISSÃO: 29/01/2020 - HORA DA EMISSÃO: 09:24:55


 JOSE FERNANDES FERREIRA
 ETCAM - ESC TEC CONT & ASS MUN LTDA -

RELATÓRIO RESUMIDO DA EXECUÇÃO ORÇAMENTÁRIA
DEMONSTRATIVO DA RECEITA DE ALIENAÇÃO DE ATIVOS E APLICAÇÃO DOS RECURSOS
ORÇAMENTO FISCAL E DA SEGURIDADE SOCIAL
6º bimestre de 2019 (Novembro a Dezembro)

RREO - ANEXO 11 (LRF, Art.53, parágrafo 1º inciso III)

R\$ 1,00

PREFEITO MUNICIPAL

Asses. Contábil - CE-000437/0-0



RAQUEL DA SILVA FERREIRA

SECRETARIA DE ADMINISTRAÇÃO E FINANÇAS

RREO - ANEXO 10 (LRF, Art 53, § 1o, inciso II)

R\$ 1,00

PLANO PREVIDENCIÁRIO


EXERCÍCIO	RECEITAS		DESPESAS		RESULTADO PREVIDENCIÁRIO (c)=(a-b)	SALDO FINANCEIRO DO EXERCÍCIO (d)=(d' exercício anterior) + (c)
	PREVIDENCIÁRIAS (a)		PREVIDENCIÁRIAS (b)			
2018	0,00		0,00		0,00	0,00
2019	0,00		0,00		0,00	0,00
2020	0,00		0,00		0,00	0,00
2021	0,00		0,00		0,00	0,00
2022	0,00		0,00		0,00	0,00
2023	0,00		0,00		0,00	0,00
2024	0,00		0,00		0,00	0,00
2025	0,00		0,00		0,00	0,00
2026	0,00		0,00		0,00	0,00
2027	0,00		0,00		0,00	0,00
2028	0,00		0,00		0,00	0,00
2029	0,00		0,00		0,00	0,00
2030	0,00		0,00		0,00	0,00
2031	0,00		0,00		0,00	0,00
2032	0,00		0,00		0,00	0,00
2033	0,00		0,00		0,00	0,00
2034	0,00		0,00		0,00	0,00
2035	0,00		0,00		0,00	0,00
2036	0,00		0,00		0,00	0,00
2037	0,00		0,00		0,00	0,00
2038	0,00		0,00		0,00	0,00
2039	0,00		0,00		0,00	0,00
2040	0,00		0,00		0,00	0,00
2041	0,00		0,00		0,00	0,00
2042	0,00		0,00		0,00	0,00
2043	0,00		0,00		0,00	0,00
2044	0,00		0,00		0,00	0,00
2045	0,00		0,00		0,00	0,00
2046	0,00		0,00		0,00	0,00
2047	0,00		0,00		0,00	0,00
2048	0,00		0,00		0,00	0,00


DEMONSTRATIVO DA PROJEÇÃO ATUARIAL DO REGIME PRÓPRIO DE PREVIDÊNCIA SOCIAL DOS SERVIDORES PÚBLICOS
 RELATÓRIO RESUMIDO DA EXECUÇÃO ORÇAMENTÁRIA
 ORÇAMENTOS FISCAL E DA SEGURIDADE SOCIAL
 6º bimestre de 2019 (Novembro a dezembro)

2049	0,00	0,00	0,00	0,00	0,00	0,00
2050	0,00	0,00	0,00	0,00	0,00	0,00
2051	0,00	0,00	0,00	0,00	0,00	0,00
2052	0,00	0,00	0,00	0,00	0,00	0,00
2053	0,00	0,00	0,00	0,00	0,00	0,00
2054	0,00	0,00	0,00	0,00	0,00	0,00
2055	0,00	0,00	0,00	0,00	0,00	0,00
2056	0,00	0,00	0,00	0,00	0,00	0,00
2057	0,00	0,00	0,00	0,00	0,00	0,00
2058	0,00	0,00	0,00	0,00	0,00	0,00
2059	0,00	0,00	0,00	0,00	0,00	0,00
2060	0,00	0,00	0,00	0,00	0,00	0,00
2061	0,00	0,00	0,00	0,00	0,00	0,00
2062	0,00	0,00	0,00	0,00	0,00	0,00
2063	0,00	0,00	0,00	0,00	0,00	0,00
2064	0,00	0,00	0,00	0,00	0,00	0,00
2065	0,00	0,00	0,00	0,00	0,00	0,00
2066	0,00	0,00	0,00	0,00	0,00	0,00
2067	0,00	0,00	0,00	0,00	0,00	0,00
2068	0,00	0,00	0,00	0,00	0,00	0,00
2069	0,00	0,00	0,00	0,00	0,00	0,00
2070	0,00	0,00	0,00	0,00	0,00	0,00
2071	0,00	0,00	0,00	0,00	0,00	0,00
2072	0,00	0,00	0,00	0,00	0,00	0,00
2073	0,00	0,00	0,00	0,00	0,00	0,00
2074	0,00	0,00	0,00	0,00	0,00	0,00
2075	0,00	0,00	0,00	0,00	0,00	0,00
2076	0,00	0,00	0,00	0,00	0,00	0,00
2077	0,00	0,00	0,00	0,00	0,00	0,00
2078	0,00	0,00	0,00	0,00	0,00	0,00
2079	0,00	0,00	0,00	0,00	0,00	0,00
2080	0,00	0,00	0,00	0,00	0,00	0,00
2081	0,00	0,00	0,00	0,00	0,00	0,00
2082	0,00	0,00	0,00	0,00	0,00	0,00
2083	0,00	0,00	0,00	0,00	0,00	0,00
2084	0,00	0,00	0,00	0,00	0,00	0,00
2085	0,00	0,00	0,00	0,00	0,00	0,00
2086	0,00	0,00	0,00	0,00	0,00	0,00
2087	0,00	0,00	0,00	0,00	0,00	0,00
2088	0,00	0,00	0,00	0,00	0,00	0,00

2089		0,00		0,00		0,00		0,00
2090		0,00		0,00		0,00		0,00
2091		0,00		0,00		0,00		0,00
2092		0,00		0,00		0,00		0,00

FONTE: SISTEMA: Aspec Informática - UNIDADE RESPONSÁVEL: Prefeitura Municipal de Cariús - DATA DA EMISSÃO:29/01/2020 - HORA DA EMISSÃO:09:26:19


 JOSE FERNANDES FERREIRA
 PREFEITO MUNICIPAL


 RAQUEL DA SILVA FERREIRA
 SECRETARIA DE ADMINISTRAÇÃO E FINANÇAS