

**R.R.E.O-
RELATÓRIO
RESUMIDO DA
EXECUÇÃO
ORÇAMENTÁRIA
1º BIMESTRE
2014**



Governo Municipal de Cariús

Junto fazendo acontecer


EDITAL DE PUBLICAÇÃO

O prefeito Municipal de Cariús, no uso de suas atribuições que lhe são conferidas pela Lei Orgânica Municipal, e de conformidade com a determinação contida na Lei complementar Nº 101, DE 04 DE MAIO de 2000 (Lei de Responsabilidade Fiscal), **AUTORIZA** a publicação mediante afixação na Secretaria da Câmara e da Prefeitura Municipal, na mídia eletrônica, com os seguintes endereços na INTERNET: www.carius.ce.gov.br, e em demais locais de amplo acesso público, para a divulgação nesta data dos **RREO – Relatório Resumido de Execução Orçamentária** (arts.52 e 53, Lei Complementar nº 101/2000), referente ao **1º Bimestre/2014**.

Paço da PREFEITURA MUNICIPAL DE CARIÚS, em 28 de Março de 2014.

Atenciosamente;


João Gilvan de Oliveira
Prefeito Municipal


Paulo Henrique Soares Lustosa
CÂMARA MUNICIPAL DE CARIÚS
28/03/14
27023100

ANEXO - ANEXO I (LRF, Art 32, inciso I, alínea 'a' e 'b' do inciso II e § 10.)

R\$ 1,00

RECEITAS ORÇAMENTÁRIAS	PREVISÃO INICIAL	PREVISÃO ATUALIZADA (a)	RECEITAS REALIZADAS			SALDO A REALIZAR (d-c)
			NO BIMESTRE (b)	% b/a	ATÉ O BIMESTRE (c)	
RECEITAS (exceto intra-orçamentárias) (I)	31.780.547,50	31.780.547,50	5.385.567,56	16,95	5.385.567,56	26.394.979,94
RECEITAS CORRENTES	29.245.047,50	29.245.047,50	5.385.567,56	18,42	5.385.567,56	23.859.479,94
RECEITA TRIBUTÁRIA	835.900,00	825.900,00	121.901,86	14,76	121.901,86	703.998,14
Impostos	775.300,00	775.300,00	111.796,51	14,42	111.796,51	663.503,49
Taxas	50.600,00	50.600,00	10.105,35	19,97	10.105,35	40.494,65
RECEITA DE CONTRIBUIÇÕES	45.500,00	45.500,00	36.973,96	81,26	36.973,96	8.526,04
Contribuições de iluminação pública	45.500,00	45.500,00	36.973,96	81,26	36.973,96	8.526,04
RECEITA PATRIMONIAL	99.650,00	99.650,00	27.449,30	27,55	27.449,30	72.200,70
Receitas imobiliárias	4.100,00	4.100,00	0,00	0,00	0,00	4.100,00
Receitas de valores mobiliários	88.750,00	88.750,00	27.449,30	30,93	27.449,30	61.300,70
Outras receitas patrimoniais	6.800,00	6.800,00	0,00	0,00	0,00	6.800,00
RECEITA DE SERVIÇOS	1.281.900,00	1.281.900,00	187.320,56	14,61	187.320,56	1.094.579,44
TRANSFERÊNCIAS CORRENTES	26.883.897,50	26.883.897,50	5.006.947,10	18,62	5.006.947,10	21.876.950,40
Transferências intergovernamentais	25.877.497,50	25.877.497,50	5.006.947,10	19,35	5.006.947,10	20.870.550,40
Transferências de convênios	1.006.400,00	1.006.400,00	0,00	0,00	0,00	1.006.400,00
OUTRAS RECEITAS CORRENTES	108.200,00	108.200,00	4.974,78	4,60	4.974,78	103.225,22
Multa e juros de mora	17.700,00	17.700,00	0,00	0,00	0,00	17.700,00
Indenizações e restituições	31.700,00	31.700,00	1.108,08	3,50	1.108,08	30.591,92
Receita da dívida ativa	21.700,00	21.700,00	2.378,70	10,96	2.378,70	19.321,30
Receitas correntes diversas	37.100,00	37.100,00	1.488,00	4,01	1.488,00	35.612,00
RECEITAS DE CAPITAL	2.535.500,00	2.535.500,00	0,00	0,00	0,00	2.535.500,00
ALIENAÇÃO DE BENS	57.200,00	57.200,00	0,00	0,00	0,00	57.200,00
Atenção de bens móveis	57.200,00	57.200,00	0,00	0,00	0,00	57.200,00
TRANSFERÊNCIAS DE CAPITAL	2.478.300,00	2.478.300,00	0,00	0,00	0,00	2.478.300,00
Transferências de convênios	2.478.300,00	2.478.300,00	0,00	0,00	0,00	2.478.300,00
RECEITAS (intra-orçamentárias) (II)	0,00	0,00	0,00	0,00	0,00	0,00
RECEITAS CORRENTES	0,00	0,00	0,00	0,00	0,00	0,00
RECEITAS DE CAPITAL	0,00	0,00	0,00	0,00	0,00	0,00
SUBTOTAL DAS RECEITAS (III) = (I + II)	31.780.547,50	31.780.547,50	5.385.567,56	16,95	5.385.567,56	26.394.979,94

OPERAÇÕES DE CRÉDITO / REFINANCIAMENTO (IV)
 OPERAÇÕES DE CRÉDITO INTERNAS

R

RELATÓRIO RESUMIDO DA EXECUÇÃO ORÇAMENTÁRIA
BALANÇO ORÇAMENTÁRIO
ORÇAMENTOS FISCAL E DA SEGURIDADE SOCIAL
1º Bimestre de 2014 (Janeiro a Fevereiro)

Para refinanciamento da dívida mobiliária									
Para refinanciamento da dívida contratual									
OPERAÇÕES DE CRÉDITO EXTERNAS									
Para refinanciamento da dívida mobiliária									
Para refinanciamento da dívida contratual									
SUBTOTAL COM REFINANCIAMENTO (V) = (III + IV)		31.780.547,50	31.780.547,50	5.385.567,56	16,95	5.385.567,56	16,95	26.394.979,94	
DÉFICIT (VI)		-	-	-	-	0,00	-	-	
TOTAL (VII) = (IV+VI)		31.780.547,50	31.780.547,50	5.385.567,56	16,95	5.385.567,56	-	-	
SALDOS DE EXERCÍCIOS ANTERIORES (utilizados para créditos adicionais)									
Superávit financeiro		-	-	-	-	0,00	-	-	
Reabertura de créditos adicionais		-	-	-	-	0,00	-	-	


DESPESAS ORÇAMENTÁRIAS	DOTAÇÃO INICIAL (d)	CRÉDITOS ADICIONAIS (e)	DOTAÇÃO ATUALIZADA (f)=(d+e)	DESPESAS EMPENHADAS				DESPESAS LIQUIDADAS		SALDO A LIQUIDAR (f-g)	
				NO BIMESTRE		ATÉ O BIMESTRE		ATÉ O BIMESTRE (g)			%
DESPESAS (exceto intra-orçamentárias)(VIII)	31.780.547,50	0,00	31.780.547,50	7.493.167,77	7.493.167,77	3.302.066,70	3.302.066,70	10,39	28.478.480,80		
DESPESAS CORRENTES	15.633.972,50	1.102.242,70	16.736.215,20	7.486.232,61	7.486.232,61	3.298.327,50	3.298.327,50	19,71	13.437.887,70		
pessoa) e encargos so	7.489.312,50	317.498,04	7.806.810,54	3.072.716,10	3.072.716,10	1.771.078,67	1.771.078,67	22,69	6.035.731,87		
Juros e encargos da d	1.850,00	0,00	1.850,00	0,00	0,00	0,00	0,00	0,00	1.850,00		
Outras despesas corre	8.142.810,00	784.744,66	8.927.554,66	4.413.516,51	4.413.516,51	1.527.248,83	1.527.248,83	17,11	7.400.305,83		
DESPESAS DE CAPITAL	16.101.375,00	-1.102.242,70	14.999.082,30	6.935,16	6.935,16	3.739,20	3.739,20	0,02	14.995.343,10		
Investimentos	15.421.975,00	-1.102.242,70	14.319.732,30	6.935,16	6.935,16	3.739,20	3.739,20	0,03	14.315.993,10		
Inversões financeiras	1.000,00	0,00	1.000,00	0,00	0,00	0,00	0,00	0,00	1.000,00		
Amortização de dívida	678.350,00	0,00	678.350,00	0,00	0,00	0,00	0,00	0,00	678.350,00		
Reserva de contingênci	45.250,00	0,00	45.250,00	0,00	0,00	0,00	0,00	0,00	45.250,00		
DESPESAS (intra-orçamentárias)(IX)	0,00	0,00	0,00	0,00	0,00	0,00	0,00	0,00	0,00		
DESPESAS CORRENTES	0,00	0,00	0,00	0,00	0,00	0,00	0,00	0,00	0,00		
DESPESAS DE CAPITAL	0,00	0,00	0,00	0,00	0,00	0,00	0,00	0,00	0,00		


2

SUBTOTAL DAS DESPESAS(X)=(VIII+IX)	31.780.547,50	0,00	31.780.547,50	7.493.167,77	7.493.167,77	3.302.066,70	3.302.066,70	10,39	28.478.480,80
AMORTIZAÇÃO DA DÍVIDA / REFINANCIAMENTO (XI)									
AMORT. DA DÍVIDA INTER DÍVIDA MOBILIÁRIA									
OUTRAS DÍVIDAS									
AMORT. DA DÍVIDA EXTER DÍVIDA MOBILIÁRIA									
OUTRAS DÍVIDAS									
SUBTOTAL COM REFINANCIAMENTO (XII)=(X+XI)	31.780.547,50	0,00	31.780.547,50	7.493.167,77	7.493.167,77	3.302.066,70	3.302.066,70	10,39	28.478.480,80
SUPERAVIT (XIII)	-	-	-	-	-	-	2.083.500,86	-	-
TOTAL (XIV)=(XII+XIII)	31.780.547,50	0,00	31.780.547,50	7.493.167,77	7.493.167,77	3.302.066,70	5.385.567,56	-	-

FONTE: SISTEMA: ASPEC INFORMATICA - UNIDADE RESPONSÁVEL: Prefeitura Municipal de Caruius - DATA DA EMISSÃO: 28/03/2014 - HORA DA EMISSÃO: 09:59:25

NOTAS: (*) - No modelo da STN inexistente coluna para reduções de dotação, por este motivo, as reduções foram deduzidas na própria coluna de 'Créditos adicionais', motivo pelo qual esta coluna poderá conter valores negativos, não sendo portanto nenhum erro ser exibido valores negativos na coluna 'Créditos adicionais'.


 JOAO GILVAN DE OLIVEIRA
 Prefeito


 LEONARDO JOSÉ MACEDO
 Contador

FUNÇÃO / SUBFUNÇÃO	DOTAÇÃO INICIAL	DOTAÇÃO ATUALIZADA	DESPESAS EMPENHADAS		DESPESAS LIQUIDADAS		% b/total b	% (b/a)	SALDO A LIQUIDAR (a-b)
			NO BIMESTRE	ATÉ O BIMESTRE	NO BIMESTRE	ATÉ O BIMESTRE (b)			
DESPESAS (EXCETO INTRA-ORÇAMENTÁRIAS) (I)	31.780.547,50	31.780.547,50	7.493.167,77	7.493.167,77	3.302.066,70	3.302.066,70	100,00	10,39	28.478.480,80
LEGISLATIVA	1.441.000,00	1.441.000,00	0,00	0,00	0,00	0,00	0,00	0,00	1.441.000,00
Ação Legislativa	1.441.000,00	1.441.000,00	0,00	0,00	0,00	0,00	0,00	0,00	1.441.000,00
ADMINISTRAÇÃO	4.018.137,50	4.163.662,49	2.000.053,16	2.000.053,16	775.497,39	775.497,39	23,49	18,63	3.388.165,10
Administração Geral	4.000.237,50	4.145.762,49	2.000.053,16	2.000.053,16	775.497,39	775.497,39	23,49	18,71	3.370.165,10
Infra-Estrutura Urbana	17.900,00	17.900,00	0,00	0,00	0,00	0,00	0,00	0,00	17.900,00
ASSISTÊNCIA SOCIAL	1.822.316,00	1.407.190,18	482.796,21	482.796,21	102.203,99	102.203,99	3,10	7,26	1.304.986,19
Administração Geral	843.800,00	857.000,01	157.596,16	157.596,16	66.279,21	66.279,21	2,01	7,73	790.720,80
Assistência ao Idoso	75.450,00	105.521,62	42.621,60	42.621,60	3.849,45	3.849,45	0,12	3,65	101.672,17
Assistência à Criança e ao Adolescente	29.800,00	141.980,53	133.680,50	133.680,50	18.128,39	18.128,39	0,55	12,77	123.852,14
Assistência Comunitária	233.260,00	302.668,02	148.897,95	148.897,95	13.946,94	13.946,94	0,42	4,61	288.741,08
PREVIDÊNCIA SOCIAL	19.800,00	19.800,00	0,00	0,00	0,00	0,00	0,00	0,00	19.800,00
Previdência do Regime Es	19.800,00	19.800,00	0,00	0,00	0,00	0,00	0,00	0,00	19.800,00
SAÚDE	3.485.567,50	4.009.791,90	2.473.507,56	2.473.507,56	1.098.919,09	1.098.919,09	33,28	27,41	2.910.877,81
Administração Geral	1.376.962,50	1.451.807,84	669.786,40	669.786,40	364.001,55	364.001,55	11,02	25,07	1.087.806,29
Atenção Básica	947.300,00	1.156.680,24	933.288,24	933.288,24	369.796,17	369.796,17	11,20	31,97	786.884,07
Assistência Hospitalar e Ambulatorial	951.650,00	1.180.853,81	734.198,79	734.198,79	321.515,30	321.515,30	9,74	27,23	859.338,51
Supporte Profilático e Terapêutico	13.900,00	13.900,00	0,00	0,00	0,00	0,00	0,00	0,00	13.900,00
Vigilância Epidemiológica	195.750,00	206.550,01	136.234,13	136.234,13	43.606,07	43.606,07	1,32	21,11	162.943,94
EDUCAÇÃO	7.683.762,50	7.735.374,54	2.147.979,86	2.147.979,86	1.200.820,07	1.200.820,07	36,37	15,52	6.534.554,47
Administração Geral	855.500,00	902.312,02	516.690,30	516.690,30	107.270,30	107.270,30	3,25	11,89	795.041,72
Alimentação e Nutrição	225.000,00	225.000,00	124.502,00	124.502,00	0,00	0,00	0,00	0,00	225.000,00
Ensino Fundamental	5.408.712,50	5.460.177,94	1.497.487,56	1.497.487,56	1.091.054,51	1.091.054,51	33,04	19,98	4.369.123,43
Educação Infantil	1.194.550,00	1.147.884,58	9.300,00	9.300,00	2.495,26	2.495,26	0,08	0,22	1.145.389,32
CULTURA	152.150,00	152.150,00	0,00	0,00	0,00	0,00	0,00	0,00	152.150,00
Diffusão Cultural	152.150,00	152.150,00	0,00	0,00	0,00	0,00	0,00	0,00	152.150,00
URBANISMO	3.056.050,00	2.469.852,60	75.802,60	75.802,60	48.465,39	48.465,39	1,47	1,96	2.411.387,21
Infra-Estrutura Urbana	2.126.650,00	2.126.650,00	0,00	0,00	0,00	0,00	0,00	0,00	2.126.650,00
Serviços Urbanos	126.400,00	126.400,00	0,00	0,00	0,00	0,00	0,00	0,00	126.400,00
Saneamento Básico urbano	203.000,00	216.802,60	75.802,60	75.802,60	48.465,39	48.465,39	1,47	22,35	168.337,21

RELATÓRIO RESUMIDO DA EXECUÇÃO ORÇAMENTÁRIA
 DEMONSTRATIVO DA EXECUÇÃO DAS DESPESAS POR FUNÇÃO/SUBFUNÇÃO
 ORÇAMENTO FISCAL E DA SEGURIDADE SOCIAL
 1º bimestre de 2014 (Janeiro a Fevereiro)

RREO - Anexo 2 (LRF, Art. 32, inciso II, alínea 'c')


FUNÇÃO / SUBFUNÇÃO	DOTAÇÃO INICIAL	DOTAÇÃO ATUALIZADA (a)	DESPESAS EMPENHADAS		DESPESAS LIQUIDADAS		%	%	SALDO A LIQUIDAR (a-b)
			NO BIMESTRE	ATÉ O BIMESTRE	NO BIMESTRE	ATÉ O BIMESTRE (b)			
HABITAÇÃO	1.412.200,00	1.006.622,72	0,00	0,00	0,00	0,00	0,00	1.006.622,72	
Habitación Rural	309.000,00	209.000,00	0,00	0,00	0,00	0,00	0,00	209.000,00	
Habitación Urbana	1.103.200,00	797.622,72	0,00	0,00	0,00	0,00	0,00	797.622,72	
SANEAMENTO	4.004.550,00	4.004.550,00	10.000,00	10.000,00	7.292,10	0,22	0,18	3.997.257,90	
Saneamento Básico Rural	852.700,00	852.700,00	0,00	0,00	0,00	0,00	0,00	852.700,00	
Saneamento Básico Urbano	2.918.350,00	2.918.350,00	10.000,00	10.000,00	7.292,10	0,22	0,25	2.911.057,90	
Recursos Hídricos	233.500,00	233.500,00	0,00	0,00	0,00	0,00	0,00	233.500,00	
AGRICULTURA	1.794.550,00	1.831.278,06	161.318,31	161.318,31	24.717,22	0,75	1,35	1.806.510,84	
Preservação e Conservação	1.405.550,00	1.405.550,00	0,00	0,00	0,00	0,00	0,00	1.405.550,00	
Extensão Rural	188.750,00	225.428,06	161.318,31	161.318,31	24.717,22	0,75	10,96	200.710,84	
Irrigação	88.650,00	88.650,00	0,00	0,00	0,00	0,00	0,00	88.650,00	
Promoção da Produção Agróp	111.600,00	111.600,00	0,00	0,00	0,00	0,00	0,00	111.600,00	
COMÉRCIO E SERVIÇOS	293.750,00	293.750,00	0,00	0,00	0,00	0,00	0,00	293.750,00	
Comercialização	285.750,00	285.750,00	0,00	0,00	0,00	0,00	0,00	285.750,00	
Turismo	8.000,00	8.000,00	0,00	0,00	0,00	0,00	0,00	8.000,00	
ENERGIA	78.350,00	78.350,00	0,00	0,00	0,00	0,00	0,00	78.350,00	
Energia Elétrica	78.350,00	78.350,00	0,00	0,00	0,00	0,00	0,00	78.350,00	
TRANSPORTE	1.405.375,00	1.405.375,00	0,00	0,00	0,00	0,00	0,00	1.405.375,00	
Transporte Rodoviário	1.405.375,00	1.405.375,00	0,00	0,00	0,00	0,00	0,00	1.405.375,00	
DESPORTO E LAZER	826.650,00	835.500,01	10.350,00	10.350,00	8.237,72	0,25	0,99	827.262,29	
Desporto Comunitário	654.150,00	663.000,01	10.350,00	10.350,00	8.237,72	0,25	1,24	654.762,29	
Lazer	172.500,00	172.500,00	0,00	0,00	0,00	0,00	0,00	172.500,00	
ENCARGOS ESPECIAIS	881.100,00	881.100,00	131.360,07	131.360,07	35.913,73	1,09	4,08	845.186,27	
Serviço da Dívida Interna	679.100,00	679.100,00	0,00	0,00	0,00	0,00	0,00	679.100,00	
OUTROS ENCARGOS ESPECIAIS	202.000,00	202.000,00	131.360,07	131.360,07	35.913,73	1,09	17,78	166.086,27	
RESERVA DE CONTINGÊNCIA	45.250,00	45.250,00	0,00	0,00	0,00	0,00	0,00	45.250,00	
Reserva de Contingência	45.250,00	45.250,00	0,00	0,00	0,00	0,00	0,00	45.250,00	
DESPESAS (INTRA-ORÇAMENTARIAS) (II)	0,00	0,00	0,00	0,00	0,00	0,00	0,00	0,00	


TOTAL (III) = (I + II) | 31.780.547,50 | 31.780.547,50 | 7.493.167,77 | 7.493.167,77 | 3.302.066,70 | 3.302.066,70 | 100,00 | 10,39 | 28.478.480,80

RELATÓRIO RESUMIDO DA EXECUÇÃO ORÇAMENTÁRIA
 DEMONSTRATIVO DA EXECUÇÃO DAS DESPESAS POR FUNÇÃO/SUBFUNÇÃO
 ORÇAMENTO FISCAL E DA SEGURIDADE SOCIAL
 1º bimestre de 2014 (Janeiro a Fevereiro)

FUNÇÃO / SUBFUNÇÃO	DOTAÇÃO INICIAL	DOTAÇÃO ATUALIZADA (a)	DESPESAS EMPENHADAS		DESPESAS LIQUIDADAS		% b/total b	% (b/a)	SALDO A LIQUIDAR (a-b)
			NO BIMESTRE	ATÉ O BIMESTRE	NO BIMESTRE	ATÉ O BIMESTRE (b)			

FONTE: SISTEMA: Aspec Informática - UNIDADE RESPONSÁVEL: Prefeitura Municipal de Cariús - DATA DA EMISSÃO: 28/03/2014 - HORA DA EMISSÃO: 09:59:31


 JOAO GERVAN DE OLIVEIRA
 Prefeito


 LEONARDO JOSÉ MACEDO
 Contador

ESPECIFICAÇÃO	EVOLUÇÃO DA RECEITA REALIZADA NOS ÚLTIMOS 12 MESES											
	Mar/2013	Abr/2013	Mai/2013	Jun/2013	Jul/2013	Ago/2013	Set/2013	Out/2013	Nov/2013	Dez/2013	Jan/2014	Fev/2014
RECEITAS CORRENTES (I)	2.342.523,46	2.504.933,07	2.677.740,31	2.794.181,68	2.155.691,02	2.266.798,76	2.304.940,88	2.399.075,36	2.582.664,65	3.363.877,74	2.960.173,67	3.137.431,92
Receita tributária	76.576,87	65.363,60	82.381,32	61.633,91	70.807,07	41.475,95	42.662,60	194.932,73	55.875,85	81.699,60	60.972,99	895.761,36
IPTU	0,00	0,00	0,00	0,00	0,00	0,00	0,00	0,00	0,00	0,00	0,00	0,00
ISS	23.779,24	27.833,81	33.927,69	30.068,43	27.252,17	13.092,29	0,00	0,00	0,00	0,00	0,00	0,00
ITRI	0,00	300,00	0,00	0,00	700,00	4.638,29	0,00	0,00	0,00	0,00	0,00	0,00
IRRF	48.553,93	35.749,79	47.579,96	29.402,74	42.023,90	22.663,31	0,00	0,00	0,00	0,00	0,00	0,00
Outras receitas tributárias	4.193,70	1.480,00	873,67	2.162,74	831,00	1.082,17	0,00	0,00	0,00	0,00	0,00	0,00
Receita de contribuições	6.810,11	8.085,71	28.333,62	30.283,04	29.294,22	16.433,94	0,00	0,00	0,00	0,00	0,00	0,00
Receita patrimonial	86.612,83	67.144,83	7.958,99	9.797,95	10.615,01	10.635,75	0,00	0,00	0,00	0,00	0,00	0,00
Receita de serviços	2.111.422,24	2.355.855,19	2.484.203,12	2.612.492,86	1.968.740,60	2.125.827,86	2.111.422,24	2.111.422,24	2.111.422,24	2.111.422,24	2.111.422,24	2.111.422,24
Transferências Correntes	856.296,67	918.787,03	1.320.172,08	1.101.409,75	784.344,29	1.025.517,65	856.296,67	856.296,67	856.296,67	856.296,67	856.296,67	856.296,67
Cota parte do FPM	213.829,10	213.125,66	209.584,76	214.597,93	219.903,40	233.013,17	213.829,10	213.829,10	213.829,10	213.829,10	213.829,10	213.829,10
Cota parte do IPVA	28.846,71	31.451,77	25.325,52	9.049,01	11.206,48	4.609,73	28.846,71	28.846,71	28.846,71	28.846,71	28.846,71	28.846,71
Cota parte do ITR	54,67	423,18	423,18	310,21	104,52	85,05	54,67	54,67	54,67	54,67	54,67	54,67
Transferências da LC 87/96	0,00	3.540,38	423,18	885,10	885,10	885,10	0,00	0,00	0,00	0,00	0,00	0,00
Transferências da LC 61/89	641,47	568,17	790,95	823,77	811,44	868,75	641,47	641,47	641,47	641,47	641,47	641,47
Transferências do Fundeb	548.333,79	858.072,49	640.273,10	540.839,95	518.296,76	580.388,32	548.333,79	548.333,79	548.333,79	548.333,79	548.333,79	548.333,79
Outras transferências correntes	573.399,83	331.607,65	286.548,43	744.571,14	433.191,61	280.460,61	573.399,83	573.399,83	573.399,83	573.399,83	573.399,83	573.399,83
Outras receitas correntes	1.151,41	8.533,74	7.591,43	450,09	4.444,79	658,41	1.151,41	1.151,41	1.151,41	1.151,41	1.151,41	1.151,41
DEDUÇÕES (II)	219.527,96	232.214,51	309.684,94	265.196,91	202.897,80	252.928,91	219.527,96	219.527,96	219.527,96	219.527,96	219.527,96	219.527,96
Ded. de Receita para formação do Fundeb	219.527,96	232.214,51	309.684,94	265.196,91	202.897,80	252.928,91	219.527,96	219.527,96	219.527,96	219.527,96	219.527,96	219.527,96
RECEITA CORRENTE LÍQUIDA (III)=(I-II)	2.122.995,50	2.272.738,56	2.367.555,37	2.528.984,77	1.952.793,22	2.013.869,85	2.122.995,50	2.272.738,56	2.367.555,37	3.363.877,74	2.960.173,67	3.137.431,92

ESPECIFICAÇÃO	EVOLUÇÃO DA RECEITA REALIZADA NOS ÚLTIMOS 12 MESES												TOTAL (ÚLTIMOS 12 MESES)	PREVISÃO ATUALIZADA EXERCÍCIO
	Set/2013	Out/2013	Nov/2013	Dez/2013	Jan/2014	Fev/2014								
RECEITAS CORRENTES (I)	2.304.940,88	2.399.075,36	2.582.664,65	3.363.877,74	2.960.173,67	3.137.431,92	31.489.557,53	32.133.547,90						
Receita tributária	42.662,60	194.932,73	55.875,85	81.699,60	60.972,99	60.972,99	895.761,36	895.761,36						
IPTU	0,00	0,00	0,00	0,00	0,00	0,00	0,00	0,00						
ISS	21.671,86	31.288,30	18.822,25	33.760,88	22.917,97	24.004,69	308.413,67	308.413,67						
ITRI	1.000,00	200,00	300,00	4.438,30	1.300,00	0,00	12.876,59	12.876,59						
Outras receitas tributárias	0,00	0,00	0,00	0,00	0,00	0,00	0,00	0,00						
Receita de contribuições	0,00	0,00	0,00	0,00	0,00	0,00	0,00	0,00						
Receita patrimonial	0,00	0,00	0,00	0,00	0,00	0,00	0,00	0,00						
Receita de serviços	0,00	0,00	0,00	0,00	0,00	0,00	0,00	0,00						
Transferências Correntes	0,00	0,00	0,00	0,00	0,00	0,00	0,00	0,00						
Cota parte do FPM	0,00	0,00	0,00	0,00	0,00	0,00	0,00	0,00						
Cota parte do IPVA	0,00	0,00	0,00	0,00	0,00	0,00	0,00	0,00						
Cota parte do ITR	0,00	0,00	0,00	0,00	0,00	0,00	0,00	0,00						
Transferências da LC 87/96	0,00	0,00	0,00	0,00	0,00	0,00	0,00	0,00						
Transferências da LC 61/89	0,00	0,00	0,00	0,00	0,00	0,00	0,00	0,00						
Transferências do Fundeb	0,00	0,00	0,00	0,00	0,00	0,00	0,00	0,00						
Outras transferências correntes	0,00	0,00	0,00	0,00	0,00	0,00	0,00	0,00						
Outras receitas correntes	0,00	0,00	0,00	0,00	0,00	0,00	0,00	0,00						
DEDUÇÕES (II)	0,00	0,00	0,00	0,00	0,00	0,00	0,00	0,00						
Ded. de Receita para formação do Fundeb	0,00	0,00	0,00	0,00	0,00	0,00	0,00	0,00						

7


ANEXO - ANEXO 3 (LRF, Art.33, inciso I)


1º bimestre de 2014 (até Fevereiro)

RELATÓRIO RESUMIDO DA EXECUÇÃO ORÇAMENTÁRIA
DEMONSTRATIVO DA RECEITA CORRENTE LÍQUIDA
ORÇAMENTO FISCAL E DA SEGURIDADE SOCIAL

IRRF	18.136,74	44.736,43	39.036,26	30.534,44	32.550,78	420.812,66	32.600,00
Outras receitas tributárias	1.834,00	118.718,00	1.129,72	5.972,46	4.182,89	143.951,85	50.000,00
Receita de contribuições	16.703,75	16.420,31	17.919,56	0,00	36.973,96	276.313,50	50.000,00
Receita patrimonial	10.066,26	141.500,04	13.991,21	12.886,96	14.567,34	172.909,94	50.000,00
Receita de serviços	71.003,83	79.244,83	84.483,83	93.450,73	83.859,83	930.994,86	90.000,00
Transferências correntes	2.162.967,26	1.949.457,58	3.164.619,55	2.788.763,23	2.930.721,90	29.774.787,59	1.231.000,00
Cota-parte do PPM	848.730,41	848.733,46	1.781.093,74	1.445.423,41	1.549.404,60	29.774.787,59	1.231.000,00
Cota-parte do ICMS	234.539,07	269.039,40	1.209.160,84	1.266.443,41	1.549.404,60	12.880.709,00	4.000.000,00
Cota-parte do IPVA	4.897,39	8.072,34	2.649,85	44.143,39	23.553,62	4.811.100,00	1.000.000,00
Cota-parte do ITR	1.135,67	1.830,11	47,59	204,51	89,64	4.573,30	30.000,00
Transferências da LC 87/96	885,10	885,10	885,10	867,79	887,79	12.396,76	21.000,00
Transferências da LC 61/89	789,80	844,29	1.000,95	876,41	741,99	9.714,02	21.000,00
Transferências do Fundeb	544.542,86	451.332,71	674.749,62	697.938,13	804.691,98	7.656.713,38	29.200,00
Outras transferências correntes	527.436,11	368.670,67	414.437,46	332.842,62	231.971,07	4.860.744,94	6.237.300,00
Outras receitas correntes	1.477,18	17.539,87	2.061,69	4.094,76	880,62	45.784,96	300.000,00
DEDUÇÕES (II)	217.836,79	224.800,78	302.411,72	351.596,43	360.441,60	3.272.697,58	2.000.000,00
ded. de receita para formação do Fundeb	217.836,79	224.800,78	302.411,72	351.596,43	360.441,60	3.272.697,58	2.000.000,00
RECEITA CORRENTE LÍQUIDA (III)=(I-II)	2.087.104,09	2.174.274,58	3.061.466,52	2.608.577,24	2.776.990,32	28.266.854,94	29.745.047,50

FONTE: SISTEMA: ASPEC Informática - UNIDADE RESPONSÁVEL: Prefeitura Municipal de Cariús - DATA DA EMISSÃO: 28/03/2014 - HORA DA EMISSÃO: 09:59:41


JOÃO GILVAN DE OLIVEIRA
Prefeito


LEONARDO JOSÉ MACEDO
Contador

RREO - ANEXO 5 (LRF, Art. 53, inciso III)

R\$ 1,00

	S A L D O S		
	EM 31/DEZ/2013 (a)	EM NOV/13 a DEZ/13 (b)	EM JAN/14 a FEV/14 (c)
	DÍVIDA FISCAL LÍQUIDA		
DÍVIDA CONSOLIDADA (I)	19.734.545,70	0,00	19.734.545,70
DEDUÇÕES (II)	711.971,05	0,00	2.018.734,95
Disponibilidade de caixa bruta	2.590.133,32	0,00	3.538.264,26
Depósitos financeiros	1.062.512,47	0,00	1.093.375,05
(-) Restos a pagar processados (exceto precatórios)	2.940.724,74	0,00	2.612.884,36
DÍVIDA CONSOLIDADA LÍQUIDA (III) = (I - II)	19.022.624,65	0,00	17.715.790,75
RECEITAS DE PRIVATIVAÇÕES (IV)	0,00	0,00	0,00
PASSIVOS RECONHECIDOS (V)	0,00	0,00	0,00
DÍVIDA FISCAL LÍQUIDA (VI) = (III + IV - V)	19.022.624,65	0,00	17.715.790,75
RESULTADO NOMINAL	PERÍODO DE REFERÊNCIA		
	NO BIMESTRE (c-b)	ATÉ BIMESTRE (c-a)	
VALOR	17.715.790,75	-1.306.833,90	
DISCRIMINAÇÃO DA META FISCAL	VALOR CORRENTE		
META DO RESULTADO NOMINAL FIXADA NO ANEXO DE METAS FISCAIS DA LOO PARA O EXERCÍCIO DE REFERÊNCIA			0,00

DÍVIDA FISCAL LÍQUIDA PREVIDENCIÁRIA	S A L D O S		
	EM 31/DEZ/2013 (a)	EM NOV/13 a DEZ/13 (b)	EM JAN/14 a FEV/14 (c)
DÍVIDA CONSOLIDADA PREVIDENCIÁRIA (VII)	0,00	0,00	0,00
Passivo Atuarial	0,00	0,00	0,00
Demais dívidas	0,00	0,00	0,00
DEDUÇÕES (VIII)	0,00	0,00	0,00
Disponibilidade de caixa bruta	0,00	0,00	0,00
Investimentos	0,00	0,00	0,00
Demais haveres financeiros	0,00	0,00	0,00
(-) Restos a pagar processados	0,00	0,00	0,00
DÍVIDA CONSOLIDADA LÍQUIDA PREVIDENCIÁRIA (IX) = (VII - VIII)	0,00	0,00	0,00
PASSIVOS RECONHECIDOS (X)	0,00	0,00	0,00
DÍVIDA FISCAL LÍQUIDA PREVIDENCIÁRIA (XI) = (IX - X)	0,00	0,00	0,00

FONTE: SISTEMA: Aspec Informática - UNIDADE RESPONSÁVEL: Prefeitura Municipal de Cariús - DATA DA EMISSÃO: 28/03/2014 - HORA DA EMISSÃO: 09:59:50

Nota - O valor do item 'II' somente será preenchido se for positivo.
 - O valor do item 'VIII' somente será preenchido se for positivo.

[Assinatura]
 JOAO GILVAN DE OLIVEIRA
 Prefeito

[Assinatura]
 LEONARDO JOSÉ MACEDO
 Contador

RREO - ANEXO 6 (LRF, ART. 53, INCISO III)

R\$ 1,00

RECEITAS PRIMÁRIAS	PREVISÃO ATUALIZADA	RECEITAS REALIZADAS		
		NO BIMESTRE	ATÉ O BIMESTRE	ATÉ O BIMESTRE ANO ANTERIOR
RECEITAS PRIMÁRIAS CORRENTES (I)	29.156.297,50	5.358.118,26	5.358.118,26	4.937.795,11
receita tributária	825.900,00	121.901,86	121.901,86	95.811,05
IPTU	48.700,00	388,63	388,63	92,04
ISS	297.500,00	46.922,66	46.922,66	36.202,53
ITBI	85.600,00	1.300,00	1.300,00	0,00
IRRF	344.000,00	63.185,22	63.185,22	51.627,16
Outras receitas tributárias	50.600,00	10.105,35	10.105,35	7.889,32
receita de contribuições	45.500,00	36.973,96	36.973,96	45.789,90
Outras receitas de contribuição	45.500,00	36.973,96	36.973,96	45.789,90
receita patrimonial líquida	10.900,00	0,00	0,00	0,00
receita patrimonial	99.650,00	27.449,30	27.449,30	13.929,47
(-) Aplicações financeiras	88.750,00	27.449,30	27.449,30	13.929,47
Transferências Correntes	26.883.897,50	5.006.947,10	5.006.947,10	4.501.669,83
Cota-parte do FPM	10.892.100,00	2.397.045,21	2.397.045,21	2.073.548,63
Cota-parte do ICMS	3.295.700,00	391.847,21	391.847,21	354.280,02
Convênios	1.006.400,00	0,00	0,00	0,00
Outras transferências correntes	11.688.697,50	2.218.054,68	2.218.054,68	2.073.847,18
Demais receitas correntes	1.390.100,00	192.295,34	192.295,34	294.524,33
Divida ativa	21.700,00	2.378,70	2.378,70	3.566,71
Outras receitas correntes	1.368.400,00	189.916,64	189.916,64	290.957,62
RECEITAS DE CAPITAL (II)	2.535.500,00	0,00	0,00	0,00
Operações de crédito (III)	0,00	0,00	0,00	0,00
Amortização de empréstimos (IV)	0,00	0,00	0,00	0,00
Alienação de bens (V)	0,00	0,00	0,00	0,00
Transferências de capital	57.200,00	0,00	0,00	0,00
Convênios	2.478.300,00	0,00	0,00	0,00
Transferências de capital	2.478.300,00	0,00	0,00	0,00
RECEITAS PRIMÁRIAS DE CAPITAL (VI) = (II) - (III) - (IV) - (V)	2.478.300,00	0,00	0,00	0,00
RECEITA PRIMÁRIA TOTAL (VII) = (I + VI)	31.634.597,50	5.358.118,26	5.358.118,26	4.937.795,11

DESPESAS EXECUTADAS

RELATÓRIO RESUMIDO DA EXECUÇÃO ORÇAMENTÁRIA
DEMONSTRATIVO DO RESULTADO PRIMÁRIO
ORÇAMENTOS FISCAL E DA SEGURIDADE SOCIAL
1º Bimestre de 2014 (Janeiro a fevereiro)

DESPESAS PRIMÁRIAS	DOTAÇÃO ATUALIZADA	DESPESAS LIQUIDADAS		
		NO BIMESTRE	ATÉ O BIMESTRE	ATÉ O BIMESTRE DO ANO ANTERIOR
DESPESAS CORRENTES (VIII)	16.736.215,20	3.298.327,50	3.298.327,50	2.981.629,41
Pessoal e encargos sociais	7.808.810,54	1.771.078,67	1.771.078,67	1.760.055,50
Juros e encargos da dívida (IX)	1.850,00	0,00	0,00	0,00
Outras despesas correntes	8.927.554,66	1.527.248,83	1.527.248,83	1.221.574,11
DESPESAS PRIMÁRIAS CORRENTES (X) = (VIII + IX)	16.734.365,20	3.298.327,50	3.298.327,50	2.981.629,41
DESPESAS DE CAPITAL (XI)	14.999.082,30	3.739,20	3.739,20	100,00
Investimentos	14.319.732,30	3.739,20	3.739,20	100,00
Inversões financeiras	1.000,00	0,00	0,00	0,00
Concessão de empréstimos (XII)	0,00	0,00	0,00	0,00
Aquisição de título de capital já integralizado (XIII)	0,00	0,00	0,00	0,00
Demais inversões financeiras	1.000,00	0,00	0,00	0,00
Amortização de dívida (XIV)	678.350,00	0,00	0,00	0,00
DESPESAS PRIMÁRIAS DE CAPITAL (XV) = (XI + XII + XIII + XIV)	14.320.732,30	3.739,20	3.739,20	100,00
Reserva de contingência (XVI)	45.250,00	0,00	0,00	0,00
Reserva do RPPS (XVII)	0,00	0,00	0,00	0,00
DESPESA PRIMÁRIA TOTAL (XVIII) = (X + XV + XVI + XVII)	31.100.347,50	3.302.066,70	3.302.066,70	2.981.729,41
RESULTADO PRIMÁRIO (XIX) = (VII - XVIII)	534.250,00	2.056.051,56	2.056.051,56	1.956.065,70
SALDOS DE EXERCÍCIOS ANTERIORES				

DISCRIMINAÇÃO DA META FISCAL

META DE RESULTADO PRIMÁRIO FIXADA NO ANEXO DE METAS FISCAIS DA LDO PARA O EXERCÍCIO DE REFERÊNCIA	VALOR CORRENTE
0,00	0,00

FONTE: SISTEMA: Aspec Informática - UNIDADE RESPONSÁVEL: Prefeitura Municipal de Caruius - DATA DA EMISSÃO: 28/03/2014 - HORA DA EMISSÃO: 10:00:08

RELATÓRIO RESUMIDO DA EXECUÇÃO ORÇAMENTÁRIA
DEMONSTRATIVO DO RESULTADO PRIMÁRIO
ORÇAMENTOS FISCAL E DA SEGURIDADE SOCIAL
1º bimestre de 2014 (Janeiro a Fevereiro)



JOÃO GILVAN DE OLIVEIRA
Prefeito



LEONARDO JOSÉ MACEDO
Contador

RREO - ANEXO 7 (LRF, ART 53, inciso V)

de 1,00

PODER / ÓRGÃO	RESTOS A PAGAR PROCESSADOS				RESTOS A PAGAR NÃO PROCESSADOS				
	INSCRITOS		CANCELADOS	PAGOS	INSCRITOS		CANCELADOS	PAGOS	
	EM EXERCÍCIOS ANTERIORES	EM 31 DE DEZ. EXERC. ANTERIOR			EM EXERCÍCIOS ANTERIORES	EM 31 DE DEZ. EXERC. ANTERIOR			
RESTOS A PAGAR (EXCETO INTRA-ORÇAMENTÁRIO (1))	1.259.164,78	2.281.217,38	0,00	2.088.673,14	1.451.709,02	2.053.499,46	2.369.548,15	599.657,42	3.603.350,75
Executivo	1.259.164,78	2.281.217,38	0,00	2.088.673,14	1.451.709,02	2.053.499,46	2.369.548,15	599.657,42	3.603.350,75
2008-CÂMARA MUNICIPAL DE CARIRI	1.067,17	0,00	0,00	0,00	1.067,17	0,00	0,00	0,00	1.067,17
2009-SEC. DE TRABALHO E PROMOÇÃO SOCIAL	25.532,42	0,00	0,00	0,00	25.532,42	0,00	0,00	0,00	25.532,42
2009-FUNDO MUNICIPAL DE EDUCAÇÃO	231.348,22	0,00	0,00	0,00	231.348,22	10.280,81	0,00	0,00	241.629,03
2009-FUNDO MUNICIPAL DE SAÚDE	85.050,69	0,00	0,00	0,00	85.050,69	15.573,74	0,00	0,00	100.624,43
2009-SECRETARIA DE FINANÇAS	151.704,32	0,00	0,00	0,00	151.704,32	31.161,54	0,00	0,00	182.865,86
2009-CÂMARA MUNICIPAL DE CARIRI	5.161,00	0,00	0,00	0,00	5.161,00	0,00	0,00	0,00	5.161,00
2009-GABINETE DO PREFEITO	3.154,11	0,00	0,00	0,00	3.154,11	0,00	0,00	0,00	3.154,11
2009-SECRETARIA DE TRABALHO E PROMOÇÃO S	225,91	0,00	0,00	0,00	225,91	6.943,31	0,00	0,00	7.169,22
2009-SEC. INFRA-ESTRUTURA E SERVIÇOS URB	5.947,96	0,00	0,00	0,00	5.947,96	208.107,81	0,00	0,00	214.055,77
2009-SECRETARIA DE EDUCAÇÃO	100.964,60	0,00	0,00	0,00	100.964,60	47.164,27	0,00	0,00	148.128,87
2009-SECRETARIA DE SAÚDE	8.471,05	0,00	0,00	0,00	8.471,05	9.230,33	0,00	0,00	17.701,38
2009-SECRETARIA DE ADMINISTRAÇÃO FINANCA	3.725,43	0,00	0,00	0,00	3.725,43	1.934,00	0,00	0,00	5.659,43
2009-SECRETARIA MUNICIPAL DO MEIO AMBIEN	470,00	0,00	0,00	0,00	470,00	0,00	0,00	0,00	470,00
2009-SECRETARIA DE CULTURA TURISMO E DES	400,00	0,00	0,00	0,00	400,00	163.648,16	0,00	0,00	563.648,16
2010-CÂMARA MUNICIPAL DE CARIRI	83,32	0,00	0,00	0,00	83,32	0,00	0,00	0,00	83,32
2010-GABINETE DO PREFEITO	0,00	0,00	0,00	0,00	0,00	1.000,00	0,00	0,00	1.000,00
2010-SEC. DE TRABALHO E PROMOÇÃO SOCIAL	250,81	0,00	0,00	0,00	250,81	0,00	0,00	0,00	250,81
2010-SEC. DE INFRA-ESTRUTURA E SERV. URB	4.429,36	0,00	0,00	0,00	4.429,36	295.696,59	0,00	0,00	300.125,95
2010-FUNDO MUNICIPAL DE EDUCAÇÃO	56.133,93	0,00	0,00	0,00	56.133,93	2.793,81	0,00	0,00	58.927,74
2010-FUNDO MUNICIPAL DE SAÚDE	7.314,01	0,00	0,00	0,00	7.314,01	6.375,98	0,00	0,00	13.689,99
2010-SECRETARIA DE FINANÇAS	48,70	0,00	0,00	0,00	48,70	17.656,33	0,00	0,00	17.705,03
2011-GABINETE DO PREFEITO	524,00	0,00	0,00	0,00	524,00	0,00	0,00	0,00	524,00
2011-SEC. DE TRABALHO E PROMOÇÃO SOCIAL	0,59	0,00	0,00	0,00	0,59	0,00	0,00	0,00	0,59
2011-SEC. DE INFRA-ESTRUTURA E SERV. URB	48.285,06	0,00	0,00	0,00	48.285,06	94.006,65	0,00	0,00	142.291,71
2011-FUNDO MUNICIPAL DE EDUCAÇÃO	211.354,25	0,00	0,00	0,00	211.354,25	138.940,17	0,00	0,00	350.294,42
2011-FUNDO MUNICIPAL DE SAÚDE	5.883,37	0,00	0,00	0,00	5.883,37	36.266,26	0,00	0,00	42.149,63
2011-SEC. DE DESENVOLVIMENTO RURAL	843,00	0,00	0,00	0,00	843,00	0,00	0,00	0,00	843,00



RELATÓRIO RESUMIDO DA EXECUÇÃO ORÇAMENTÁRIA
 DEMONSTRATIVO DOS RESTOS A PAGAR
 POR PODER E ÓRGÃO

2011-SECRETARIA DE FINANÇAS	ORÇAMENTOS FISCAL E DA SEGURIDADE SOCIAL		1º bimestre de 2014 (Janeiro a Fevereiro)		2014		2013	2012	2011
	Restos a Pagar	Empenhado	Restos a Pagar	Empenhado	Restos a Pagar	Empenhado			
2011-SEC. DE CULTURA, TURISMO E DESPORTO	0,00	0,00	27.130,99	0,00	0,00	0,00	0,00	0,00	0,00
2012-CÂMARA MUNICIPAL DE CARIÚS	0,00	0,00	4.950,00	0,00	0,00	0,00	0,00	0,00	0,00
2012-GABINETE DO PREFEITO	0,00	0,00	0,00	0,00	0,00	0,00	0,00	0,00	0,00
2012-SEC. DE TRABALHO E PRODUÇÃO SOCIAL	0,00	0,00	18.817,31	0,00	0,00	0,00	0,00	0,00	0,00
2011-SEC. DE INFRA-ESTRUTURA E SERV. URB	0,00	0,00	666.064,87	0,00	0,00	0,00	0,00	0,00	0,00
2012-FUNDO MUNICIPAL DE EDUCAÇÃO	0,00	390,00	77.235,00	0,00	0,00	0,00	0,00	0,00	0,00
2012-FUNDO MUNICIPAL DE SAÚDE	0,00	0,00	9.804,97	0,00	0,00	0,00	0,00	0,00	0,00
2012-SEC. DO DESENVOLVIMENTO AGRÁRIO	0,00	7.767,00	18.775,27	0,00	0,00	0,00	0,00	0,00	0,00
2011-SECRETARIA DE FINANÇAS	0,00	0,00	26.338,18	0,00	0,00	0,00	0,00	0,00	0,00
2012-SEC. DE CULTURA, TURISMO E DESPORTO	0,00	2.452,50	64.083,16	0,00	0,00	0,00	0,00	0,00	0,00
2013-Gabinete do Prefeito	0,00	0,00	52.590,00	0,00	0,00	0,00	0,00	0,00	0,00
2013-Procuradoria Geral do Município	17.439,69	15.449,69	0,00	0,00	5.200,00	0,00	0,00	0,00	0,00
2013-Sec. de Trabalho e Promoção Social	6.960,79	6.960,79	0,00	0,00	0,00	0,00	0,00	0,00	0,00
2013-Sec. de Infra-Estrutura e Serv. Urb	69.062,65	64.702,65	0,00	0,00	0,00	0,00	0,00	0,00	0,00
2013-Fundo Municipal de Educação	680.788,64	671.037,65	0,00	0,00	48.810,00	0,00	0,00	0,00	0,00
2013-Fundo Municipal de Saúde	881.097,45	792.386,37	0,00	0,00	1.613.082,17	0,00	0,00	0,00	0,00
2013-Sec. do Desenvolvimento Agrário	539.064,54	498.446,06	0,00	0,00	306.538,76	0,00	0,00	0,00	0,00
2013-Secretaria de Finanças	11.605,46	11.605,46	0,00	0,00	61.207,00	0,00	0,00	0,00	0,00
2013-Sec. Municipal do Meio Ambiente	62.083,24	54.357,65	0,00	0,00	0,00	0,00	0,00	0,00	0,00
2013-Secretaria de Planejamento	4.121,60	4.121,60	0,00	0,00	217.290,72	0,00	0,00	0,00	0,00
2013-Sec. de Cultura, Turismo e Desporto	1.652,44	1.652,44	0,00	0,00	0,00	0,00	0,00	0,00	0,00
	7.340,88	7.340,88	0,00	0,00	117.400,60	0,00	0,00	0,00	0,00
Legislativo	0,00	0,00	0,00	0,00	0,00	0,00	0,00	0,00	0,00
Judiciário	0,00	0,00	0,00	0,00	0,00	0,00	0,00	0,00	0,00
Ministério Público	0,00	0,00	0,00	0,00	0,00	0,00	0,00	0,00	0,00
RESTOS A PAGAR (INTRA-ORÇAMENTÁRIO (II))	0,00	0,00	0,00	0,00	0,00	0,00	0,00	0,00	0,00
TOTAL ((I)+(II))	1.259.164,78	2.281.217,38	0,00	2.088.673,14	1.451.709,02	2.369.548,15	2.033.499,46	2.369.548,15	3.823.306,19

Fonte: SISTEMA: Aspec Informática - Unidade Responsável: Prefeitura Municipal de Cariús - DATA DA EMISSÃO: 28/03/2014 - HORA DA EMISSÃO: 10:00:14

NOTAS: - Os movimentos de 'liquidação de restos a pagar', 'anulação de liquidação de restos a pagar', 'anulação de pagamento' e 'reinscrição', não possuem colunas específicas neste modelo do STM, tendo sido alocados na coluna mais semelhante.
 - Mesmo que o balanço de 2014 esteja encerrado, neste relatório não constam os restos a pagar inscritos em 2014

RELATÓRIO RESUMIDO DA EXECUÇÃO ORÇAMENTÁRIA
DEMONSTRATIVO DOS RESTOS A PAGAR
POR PODER E ORÇÃO
ORÇAMENTOS FISCAL E DA SEGURIDADE SOCIAL
1º bimestre de 2014 (Janeiro a Fevereiro)

	
JOAO GILVAN DE OLIVEIRA Prefeito	LEONARDO JOSÉ MACEDO Contador

RREO - ANEXO VIII (Lei 9.394/1996, Art.72)

R\$ 1,00

RECEITAS DO ENSINO

RECEITA RESULTANTE DE IMPOSTOS	PREVISÃO INICIAL	PREVISÃO ATUALIZADA (a)	RECEITAS REALIZADAS		(c) = (b/a) x 100
			NO BIMESTRE	ATÉ O BIMESTRE (b)	
1 - RECEITAS DE IMPOSTOS	775.300,00	775.300,00	111.796,51	111.796,51	14,42
1.1 - Receita resultante do imposto sobre a Propriedade Predial e Territorial Urbana - IPTU	48.200,00	48.200,00	388,63	388,63	0,81
1.1.1 - IPTU	48.200,00	48.200,00	388,63	388,63	0,81
1.1.2 - Multa, juros de mora e outros encargos do IPTU	0,00	0,00	0,00	0,00	0,00
1.1.3 - Dívida ativa do IPTU	0,00	0,00	0,00	0,00	0,00
1.1.4 - Multa, juros de mora, atualização monetária e outros encargos da dívida ativa do IPTU	0,00	0,00	0,00	0,00	0,00
1.1.5 - Deduções da receita do IPTU	0,00	0,00	0,00	0,00	0,00
1.2 - Receita resultante do imposto sobre transmissão 'inter vivos' - ITBI	85.600,00	85.600,00	1.300,00	1.300,00	1,52
1.2.1 - ITBI	85.600,00	85.600,00	1.300,00	1.300,00	1,52
1.2.2 - Multa, juros de mora e outros encargos do ITBI	0,00	0,00	0,00	0,00	0,00
1.2.3 - Dívida ativa do ITBI	0,00	0,00	0,00	0,00	0,00
1.2.4 - Multa, juros de mora, atualização monetária e outros encargos da dívida ativa do ITBI	0,00	0,00	0,00	0,00	0,00
1.2.5 - Deduções da receita do ITBI	0,00	0,00	0,00	0,00	0,00
1.3 - Receita resultante do imposto sobre serviços de qualquer natureza - ISS	297.500,00	297.500,00	46.922,56	46.922,56	15,77
1.3.1 - ISS	297.500,00	297.500,00	46.922,56	46.922,56	15,77
1.3.2 - Multa, juros de mora e outros encargos do ISS	0,00	0,00	0,00	0,00	0,00
1.3.3 - Dívida ativa do ISS	0,00	0,00	0,00	0,00	0,00
1.3.4 - Multa, juros de mora, atualização monetária e outros encargos da dívida ativa do ISS	0,00	0,00	0,00	0,00	0,00
1.3.5 - Deduções da receita do ISS	0,00	0,00	0,00	0,00	0,00
1.4 - Receita resultante do imposto de renda recido na fonte - IRRF	344.000,00	344.000,00	63.185,22	63.185,22	18,37
1.4.1 - IRRF	344.000,00	344.000,00	63.185,22	63.185,22	18,37
1.4.2 - Multa, juros de mora e outros encargos do IRRF	0,00	0,00	0,00	0,00	0,00
1.4.3 - Dívida ativa do IRRF	0,00	0,00	0,00	0,00	0,00
1.4.4 - Multa, juros de mora, atualização monetária e outros encargos da dívida ativa do IRRF	0,00	0,00	0,00	0,00	0,00
1.4.5 - Deduções da receita do IRRF	0,00	0,00	0,00	0,00	0,00

4

	0,00	0,00	0,00	0,00	0,00	0,00	0,00
1.5 - Receita resultante do imposto territorial rural - ITR	0,00	0,00	0,00	0,00	0,00	0,00	0,00
1.5.1 - ITR	0,00	0,00	0,00	0,00	0,00	0,00	0,00
1.5.2 - Multa, juros de mora e outros encargos do ITR	0,00	0,00	0,00	0,00	0,00	0,00	0,00
1.5.3 - Dívida ativa do ITR	0,00	0,00	0,00	0,00	0,00	0,00	0,00
1.5.4 - Multa, juros de mora, atualização monetária e outros encargos da dívida ativa do ITR	0,00	0,00	0,00	0,00	0,00	0,00	0,00
1.5.5 - Deduções da receita do ITR	17.256.200,00	17.256.200,00	17.256.200,00	17.256.200,00	17.256.200,00	17.256.200,00	17.256.200,00
2 - RECEITA DE TRANSFERÊNCIAS CONSTITUCIONAIS E LEGAIS	12.880.700,00	12.880.700,00	12.880.700,00	12.880.700,00	12.880.700,00	12.880.700,00	12.880.700,00
2.1 - Cota parte do FPM	12.880.700,00	12.880.700,00	12.880.700,00	12.880.700,00	12.880.700,00	12.880.700,00	12.880.700,00
2.1.1 - Parcela referente à CF, art. 159, I, alínea b	4.151.100,00	4.151.100,00	4.151.100,00	4.151.100,00	4.151.100,00	4.151.100,00	4.151.100,00
2.1.2 - Parcela referente a CF, art. 159, I, alínea d	21.900,00	21.900,00	21.900,00	21.900,00	21.900,00	21.900,00	21.900,00
2.2 - Cota parte do ICMS	29.200,00	29.200,00	29.200,00	29.200,00	29.200,00	29.200,00	29.200,00
2.3 - ICMS - desoneração - L.C. 87/1996	30.500,00	30.500,00	30.500,00	30.500,00	30.500,00	30.500,00	30.500,00
2.4 - Cota parte IPI - Exportação	142.800,00	142.800,00	142.800,00	142.800,00	142.800,00	142.800,00	142.800,00
2.5 - Cota parte ITR	0,00	0,00	0,00	0,00	0,00	0,00	0,00
2.6 - Cota parte IPVA	0,00	0,00	0,00	0,00	0,00	0,00	0,00
2.7 - Cota parte IOF-ouro	0,00	0,00	0,00	0,00	0,00	0,00	0,00
3 - TOTAL DA RECEITA DE IMPOSTOS (1 + 2)	18.031.500,00	18.031.500,00	18.031.500,00	18.031.500,00	18.031.500,00	18.031.500,00	18.031.500,00

	RECEITAS ADICIONAIS PARA FINANCIAMENTO DO ENSINO			RECEITAS REALIZADAS		
	PREVISÃO INICIAL	PREVISÃO ATUALIZADA (a)	NO BIMESTRE	ATÉ O BIMESTRE (b)	(c) = (b)/(a)x100	
4 - RECEITAS DE APLICAÇÃO FINANCEIRA DE OUTROS RECURSOS DE IMPOSTOS VINCULADOS AO ENSINO	0,00	0,00	0,00	0,00	0,00	0,00
5 - RECEITAS DE TRANSFERÊNCIAS DO FNDE	645.600,00	645.600,00	50.953,52	50.953,52	7,89	7,89
5.1 - Transferências do salário-educação	60.300,00	60.300,00	50.953,52	50.953,52	84,50	84,50
5.2 - Outras transferências do FNDE	585.300,00	585.300,00	0,00	0,00	0,00	0,00
5.3 - Aplicação financeira dos recursos do FNDE	0,00	0,00	0,00	0,00	0,00	0,00
6 - RECEITAS DE TRANSFERÊNCIAS DE CONVÊNIO	364.800,00	364.800,00	7.808,38	7.808,38	2,14	2,14
6.1 - Transferências de convênios	364.800,00	364.800,00	0,00	0,00	0,00	0,00
6.2 - Aplicação financeira dos recursos de convênios	0,00	0,00	7.808,38	7.808,38	100,00	100,00
7 - RECEITA DE OPERAÇÕES DE CRÉDITO	0,00	0,00	0,00	0,00	0,00	0,00
8 - OUTRAS RECEITAS PARA FINANCIAMENTO DO ENSINO	0,00	0,00	3.869,10	3.869,10	0,00	0,00
9 - TOTAL DAS RECEITAS ADICIONAIS PARA FINANCIAMENTO DO ENSINO (4+5+6+7+8)	1.010.400,00	1.010.400,00	62.631,00	62.631,00	6,19	6,19

FUNDEB

RECEITAS DO FUNDEB	PREVISÃO INICIAL	PREVISÃO ATUALIZADA (a)	RECEITAS REALIZADAS	
			NO BIMESTRE	ATÉ O BIMESTRE (b)
				(c) = (b/a) x 100
10 - RECEITAS DESTINADAS AO FUNDEB:				
10.1 - Cota-parte FPM destinado ao Fundeb (20% de 2.1.1.1)	2.890.500,00	2.890.500,00	712.038,03	24,63
10.2 - Cota-parte ICMS destinado ao Fundeb (20% de 2.1.1)	1.988.600,00	1.988.600,00	597.786,16	30,09
10.3 - Cota-parte ICMS-generação destinado ao Fundeb (20% de 2.3)	854.400,00	854.400,00	97.961,82	11,47
10.4 - Cota-parte IPI destinado ao Fundeb (20% de 2.4)	7.100,00	7.100,00	355,10	5,00
10.5 - Cota-parte ITR destinado ao Fundeb (20% de 2.5)	7.000,00	7.000,00	323,69	4,62
10.6 - Cota-parte IPVA destinado ao Fundeb (20% de 2.6)	7.100,00	7.100,00	323,69	4,57
10.7 - Cota-parte IPVA destinado ao Fundeb (20% de 2.6)	26.300,00	26.300,00	38,80	0,15
11 - RECEITAS RECEBIDAS DO FUNDEB				
11.1 - Transferência de recursos do Fundeb	6.265.800,00	6.265.800,00	1.565.151,28	24,98
11.2 - Complementação da União ao Fundeb	3.162.300,00	3.162.300,00	712.038,03	22,52
11.3 - Receita de aplicação financeira dos recursos do Fundeb	3.103.500,00	3.103.500,00	850.591,08	27,42
	0,00	0,00	2.521,17	0,00
12 - RESULTADO LÍQUIDO DAS TRANSFERÊNCIAS DO FUNDEB (11.1 - 10)	271.800,00	271.800,00	0,00	0,00

[SE RESULTADO LÍQUIDO DA TRANSFERÊNCIA (11)>0] = ACRÉSCIMO RESULTANTE DAS TRANSFERÊNCIAS DO FUNDEB
 [SE RESULTADO LÍQUIDO DA TRANSFERÊNCIA (11)<0] = DECRÉSCIMO RESULTANTE DAS TRANSFERÊNCIAS DO FUNDEB

DESPESAS DO FUNDEB	DOTAÇÃO INICIAL	DOTAÇÃO ATUALIZADA (d)	DESPESAS LIQUIDADAS	
			NO BIMESTRE	ATÉ O BIMESTRE (e)
				(f) = (e/d) x 100
13 - PAGAMENTO DOS PROFISSIONAIS DO MAGISTÉRIO				
13.1 - Com educação infantil	2.382.861,55	2.410.084,54	578.392,62	24,00
13.2 - Com educação fundamental	0,00	0,00	0,00	0,00
13.7 - Outras despesas	2.382.861,55	2.410.084,54	578.392,62	24,29
14 - OUTRAS DESPESAS				
14.1 - Com educação infantil	2.112.010,95	2.136.193,40	512.661,89	24,45
14.2 - Com educação fundamental	0,00	0,00	0,00	0,00
14.7 - Com educação fundamental	2.112.010,95	2.136.193,40	512.661,89	24,45
15 - Total de despesas do Fundeb	4.494.872,50	4.556.277,94	1.091.054,51	24,00

DEDUÇÕES PARA FINS DO LIMITE DO FUNDEB PARA PAGAMENTO DOS PROFISSIONAIS DO MAGISTÉRIO

VALOR

RELATÓRIO RESUMIDO DA EXECUÇÃO ORÇAMENTÁRIA
 DEMONSTR. DAS RECEITAS E DESPESAS
 COM MANUTENÇÃO E DESENV. DO ENSINO - MDE
 ORÇAMENTOS FISCAL E DA SEGURIDADE SOCIAL
 1º bimestre de 2014 (Janeiro a Fevereiro)

16 - Restos a pagar inscritos no exercício sem disponibilidade financeira de recursos do Fundeb	0,00	0,00
17 - Despesas custeadas com o 'superavit' financeiro do exercício anterior, do Fundeb	0,00	0,00
18 - Total de deduções consideradas para fins do limite do Fundeb (16+17)	0,00	0,00
19 - Mínimo de 60% do Fundeb na remuneração do magistério com educação infantil e ensino fundamental ((13-18)/11 x 100)%		36,95
CONTROLE DA UTILIZAÇÃO DE RECURSOS NO EXERCÍCIO SUBSEQUENTE		
20 - Recursos recebidos do fundeb em exercício anterior que não foram utilizados	0,00	0,00
21 - Despesas custeadas com o saldo do item 20 até o bimestre atual	0,00	0,00
		VALOR

MANUTENÇÃO E DESENVOLVIMENTO DO ENSINO - DESPESAS CUSTEADAS COM A RECEITA RESULTANTE DE IMPOSTOS E RECURSOS DO FUNDEB

	PREVISÃO INICIAL	PREVISÃO ATUALIZADA (a)	RECEITAS REALIZADAS		
			NO BIMESTRE	ATÉ O BIMESTRE (b)	
			(c) = (b/a)x100		
22 - Impostos e transferências destinadas à MDE (25% de 3)	4.507.875,00	4.507.875,00	925.834,41	925.834,41	20,54
DESPESAS COM AÇÕES TÍPICAS DE MDE					
	DOTAÇÃO INICIAL	DOTAÇÃO ATUALIZADA (d)	NO BIMESTRE	ATÉ O BIMESTRE (e)	(f) = (e/d)x100
23 - Educação infantil	1.194.530,00	1.147.864,58	2.495,76	2.495,76	0,21
23.1 - Despesas custeadas com recursos do Fundeb	0,00	0,00	0,00	0,00	0,00
23.2 - Despesas custeadas com outros recursos de impostos	1.194.530,00	1.147.864,58	2.495,76	2.495,76	0,21
24 - Ensino fundamental	6.486.212,50	6.587.489,96	1.198.324,83	1.198.324,83	18,48
24.1 - Despesas custeadas com recursos do Fundeb	4.494.812,50	4.346.277,94	1.091.038,73	1.091.038,73	24,27
24.2 - Despesas custeadas com outros recursos de impostos	1.991.400,00	2.241.212,02	107.286,10	107.286,10	5,39
25 - Ensino médio	0,00	0,00	0,00	0,00	0,00
26 - Ensino superior	0,00	0,00	0,00	0,00	0,00
27 - Ensino profissional não integrado ao ensino regular	0,00	0,00	0,00	0,00	0,00
28 - Outras	0,00	0,00	0,00	0,00	0,00

29 - Total de despesas com ações típicas de MDE	7.683.762,50	7.735.374,54	1.200.820,07	1.200.820,07	15,52
DEDUÇÕES CONSIDERADAS PARA FINS DO LIMITE CONSTITUCIONAL DO MDE					
30 - Resultado líquido das transferências do Fundeb			0,00		
31 - Despesas custeadas com a complementação do Fundeb no exercício			850.582,08		
32 - Receita de aplicação financeira dos recursos do Fundeb até o bimestre			2.551,17		
33 - Despesas custeadas com superavit financeiro do exercício anterior do Fundeb			0,00		
34 - Despesas custeadas com o superavit financeiro do exercício anterior, de outros recursos de impostos			395.579,17		
35 - Restos a pagar inscritos no exercício sem disponibilidade financeira			0,00		
36 - Cancelamento no exercício de restos a pagar inscritos com Gibson, de recursos de impostos vinculados ao ensino			0,00		
37 - Total das deduções para fins do limite constitucional			1.249.632,37		
38 - Total das despesas para fins de limite ((23 + 24) - 37)			-48.822,50		
39 - Mínimo de 25% das receitas resultantes de impostos em MDE (38/3 x 100)%					-1,12

OUTRAS INFORMAÇÕES PARA CONTROLE	DOTAÇÃO INICIAL	DOTAÇÃO ATUALIZADA (d)	DESPESAS LIQUIDADAS		(f) = (e/f) x 100
			NO BIMESTRE	ATÉ O BIMESTRE (e)	
40 - Despesas custeadas com a aplicação financeira de outros recursos de impostos vinculados ao ensino	0,00	0,00	0,00	0,00	0,00
41 - Despesas custeadas com a contribuição social do salário-educação	0,00	0,00	0,00	0,00	0,00
42 - Despesas custeadas com operações de crédito	0,00	0,00	0,00	0,00	0,00
43 - Despesas custeadas com outras receitas para financiamento do ensino	0,00	0,00	0,00	0,00	0,00
44 - Total de outras despesas custeadas com receitas adicionais para financiamento do ensino (40+41+42+43)	0,00	0,00	0,00	0,00	0,00
45 - Total geral de despesas com MDE (29+44)	7.683.762,50	7.735.374,54	1.200.820,07	1.200.820,07	15,52
RESTOS A PAGAR INSCRITOS COM DISPONIBILIDADE FINANCEIRA DE RECURSOS DE IMPOSTOS VINCULADOS AO ENSINO			A PAGAR ATÉ O BIMESTRE	CANCELADAS ATÉ (g)	

RELATÓRIO RESUMIDO DA EXECUÇÃO ORÇAMENTÁRIA
 DEMONSTR. DAS RECEITAS E DESPESAS
 COM MANUTENÇÃO E DESENV. DO ENSINO - MDE
 ORÇAMENTOS FISCAL E DA SEGURIDADE SOCIAL
 1º Bimestre de 2014 (Janeiro a Fevereiro)

46 - Restos a pagar de despesas com MDE

388.539,04

0,00

FLUXO FINANCEIRO DOS RECURSOS

	FUNDEB (h)	FUNDEF
38 - SALDO FINANCEIRO DO FUNDEB EM 31 DE DEZEMBRO DO EXERCÍCIO ANTERIOR	189.937,48	0,00
38.1 - (+) INGRESSO DE RECURSOS DO FUNDEB ATÉ O BIMESTRE	1.562.630,11	0,00
38.2 - (-) PAGAMENTOS EFETUADOS ATÉ O BIMESTRE	1.241.119,50	0,00
38.3 - (+) RECEITA DE APLICAÇÃO FINANCEIRA DOS RECURSOS DO FUNDEB ATÉ O BIMESTRE	2.521,17	0,00
39 - (=) SALDO FINANCEIRO DO FUNDEB NO EXERCÍCIO ATUAL	513.964,26	0,00

FONTE: SISTEMA: Aspec Informática - UNIDADE RESPONSÁVEL: Prefeitura Municipal de Cariús - DATA DA EMISSÃO: 28/03/2014 - HORA DA EMISSÃO: 10:01:33

Notas: - O item 35 exibirá, nos bimestres anteriores a dezembro, o valor liquidado e a pagar, sem disponibilidade financeira, para que já se tenha um 'grava' do valor que que será debitado em dezembro. Isto permite que se tenha conhecimento antecipado de deduções que se seriam exibidas em dezembro.

JOAO GILVAN DE OLIVEIRA
 Prefeito

LEONARDO JOSE MACEDO
 Contador

EMO - ANEXO XI(LC 141/2012, art.35)

351,00

RECEITAS	PREVISÃO INICIAL	PREVISÃO ATUALIZADA (a)	RECEITAS REALIZADAS	
			ATÉ O BIMESTRE (b)	(c) = (b/a)x100
RECEITAS DE IMPOSTOS LÍQUIDA (I)	775.400,00	775.400,00	111.725,71	14,42
Imposto Predial e Territorial Urbano - IPTU	48.000,00	48.000,00	22.800,00	47,71
Imposto sobre Transmissão de Bens Intervivos - ITBI	85.000,00	85.000,00	1.000,00	1,18
Imposto sobre Serviços de Qualquer Natureza - ISS	297.500,00	297.500,00	48.977,75	16,46
Imposto de Renda Retido na Fonte - IRRF	344.000,00	344.000,00	63.187,72	18,37
Imposto Territorial Rural - ITR	0,00	0,00	0,00	0,00
Multas, juros de mora e outros encargos de impostos	0,00	0,00	0,00	0,00
Dívida ativa de impostos	100,00	100,00	0,00	0,00
Multas, juros de mora, atualização monetária e outros encargos da dívida ativa de impostos	0,00	0,00	0,00	0,00
RECEITAS DE TRANSFERÊNCIAS CONSTITUCIONAIS E LEGAIS (II)	17.256.200,00	17.256.200,00	3.591.547,13	20,82
Cota parte FPM	17.000.700,00	17.000.700,00	2.994.877,27	17,61
Cota parte ITR	30.500,00	30.500,00	0,00	0,00
Cota parte IPVA	142.000,00	142.000,00	103.222,50	72,69
Cota parte ICMS	4.151.100,00	4.151.100,00	489.803,03	11,80
Cota parte IPT - Exportação	29.200,00	29.200,00	1.678,40	5,75
Compensações Financeiras Provenientes de Impostos e Transferências constitucionais	21.500,00	21.500,00	1.775,88	8,21
Desoneração ICMS	21.900,00	21.900,00	1.775,88	8,11
Outras	0,00	0,00	0,00	0,00
TOTAL DE RECEITAS PARA PURAÇÃO DA APLICAÇÃO EM AÇÕES E SERVIÇOS PÚBLICOS DE SAÚDE (III) = I+II	18.031.600,00	18.031.600,00	3.703.322,84	20,54

RECEITAS ADICIONAIS PARA FINANCIAMENTO DA SAÚDE	PREVISÃO INICIAL	PREVISÃO ATUALIZADA (a)	RECEITAS REALIZADAS	
			ATÉ O BIMESTRE (b)	(c) = (b/a)x100
TRANSFERÊNCIAS DE RECURSOS DO SISTEMA ÚNICO DE SAÚDE - SUS (II)	3.108.000,00	3.108.000,00	589.729,52	19,01
Da União para o Município	1.977.400,00	1.977.400,00	333.753,57	16,88
Do Estado para o Município	368.100,00	368.100,00	0,00	0,00
Provenientes de Outros Municípios	0,00	0,00	0,00	0,00
Outras Receitas do SUS	805.500,00	805.500,00	155.975,95	19,37
RECEITAS DE OPERAÇÕES DE CRÉDITO VINCULADAS À SAÚDE	0,00	0,00	0,00	0,00

OUTRAS RECEITAS ORÇAMENTÁRIAS	27.897.147,50	27.897.147,50	4.713.331,92	18,95
TOTAL DE RECEITAS NOTICIAIS PARA FINANCIAMENTO DA SAÚDE	31.780.547,50	31.780.547,50	5.385.557,56	18,95

DESPESAS COM SAÚDE (por grupo de natureza de despesa)	DOTAÇÃO INICIAL	DOTAÇÃO ATUALIZADA (c)	DESPESAS LIQUIDADAS	
			ATÉ O BIMESTRE (d)	% (e) = (d/O)x100
DESPESAS CORRENTES	2.934.862,50	3.459.091,90	1.098.919,09	31,77
Pessoal e encargos sociais	1.074.462,50	1.215.967,50	457.233,89	37,66
Juros e encargos da dívida	0,00	0,00	0,00	0,00
Outras despesas correntes	1.910.400,00	2.243.124,40	641.685,20	28,60
DESPESAS DE CAPITAL	350.700,00	350.700,00	0,00	0,00
Investimentos	350.700,00	350.700,00	0,00	0,00
Inversões financeiras	0,00	0,00	0,00	0,00
Amortização de dívidas	0,00	0,00	0,00	0,00
TOTAL DE DESPESAS COM SAÚDE (IV)	3.465.562,50	4.009.791,90	1.098.919,09	27,41

DESPESAS PRÓPRIAS COM AÇÕES E SERVIÇOS PÚBLICOS DE SAÚDE	DOTAÇÃO INICIAL	DOTAÇÃO ATUALIZADA	DESPESAS LIQUIDADAS	
			ATÉ O BIMESTRE (d)	% (e) = (d/O)x100
DESPESAS COM SAÚDE (V) = (IV)	3.465.562,50	4.009.791,90	1.098.919,09	100,00
(-) DESPESAS COM INATIVOS E PENSIONISTAS	0,00	0,00	0,00	0,00
(-) DESPESAS CUSTEADAS COM OUTROS RECURSOS DESTINADOS À SAÚDE	583.279,53	509.378,22	580.279,53	99,48
(-) RECURSOS DE TRANSFERÊNCIAS DO SISTEMA ÚNICO DE SAÚDE - SUS	373.103,67	373.103,67	373.103,67	100,00
(-) RECURSOS DE OPERAÇÕES DE CRÉDITO	0,00	0,00	0,00	0,00
(-) OUTROS RECURSOS	0,00	0,00	0,00	0,00
(-) RESTOS A PAGAR INSCRITOS NO EXERCÍCIO SEM DISPONIBILIDADE FINANCEIRA	107.275,36	107.275,36	107.275,36	100,00
(-) DE RECURSOS PRÓPRIOS VINCULADOS	0,00	0,00	0,00	0,00
TOTAL DE DESPESAS PRÓPRIAS COM AÇÕES E SERVIÇOS PÚBLICOS DE SAÚDE (VI)	2.975.882,97	3.449.427,27	320.229,13	29,16

CONTROLE DE RESTOS A PAGAR VINCULADOS À SAÚDE

RESTOS A PAGAR INSCRITOS COM DISPONIBILIDADE FINANCEIRA DE RECURSOS PRÓPRIOS VINCULADOS

INSCRITOS EM EXERCÍCIOS ANTERIORES

INSCRITOS EM EXERC. ANTERIORES	CANCELADO NO EXERC. ATUAL (1)
RESTOS A PAGAR DE DESPESAS PROPRIAS COM AÇÕES E SERVIÇOS PÚBLICOS DE SAÚDE (VVI)	654.912,09 0,00
PARTICIPAÇÃO DAS DESPESAS COM AÇÕES E SERVIÇOS PÚBLICOS DE SAÚDE NA RECEITA DE IMPOSTOS LÍQUIDOS E TRANSFERÊNCIAS CONSTITUCIONAIS E LEGAIS - LIMITE CONSTITUCIONAL (V) ((VI-VII(1)))/(11))=100	8,65

DESPESAS COM SAÚDE
 (por subfunção)

	DOTAÇÃO INICIAL	DOTAÇÃO ATUALIZADA	DESPESAS REALIZADAS		%
			ATÉ O BIMESTRE (a)	(b/total)x100	
Atenção básica	947.300,00	1.156.680,73	357.756,17		33,53
Assistência hospitalar e ambulatorial	951.650,00	1.189.853,81	371.535,10		31,73
Suporte profilático e terapêutico	13.500,00	13.500,00	0,00		0,00
Vigilância sanitária	0,00	0,00	0,00		0,00
Vigilância epidemiológica	195.750,00	206.530,01	43.666,87		22,27
Alimentação e nutrição	0,00	0,00	0,00		0,00
Outras subfunções	1.375.962,50	1.451.607,86	364.092,35		26,32
TOTAL DE DESPESAS	3.483.562,50	4.009.791,90	1.098.910,09		106,00

FONTE: SISTEMA: Aspec Informática - UNIDADE RESPONSÁVEL: Prefeitura Municipal de Cariús - DATA DA EMISSÃO: 28/03/2014 - HORA DA EMISSÃO: 10:02:10

João Gilvan de Oliveira
 JOAO GILVAN DE OLIVEIRA
 Prefeito

Leandro de Mello
 LEANDRO DE MELLO
 Contador

LEI Nº 11.079 de 30.12.2004, arts 22, 25 e 28)

R\$ 1,00

ESPECIFICAÇÃO	SALDO TOTAL EM 31 DE DEZEMBRO DO EXERCÍCIO ANTERIOR (a)	REGISTROS EFETUADOS EM EXERCÍCIO ATUAL		SALDO TOTAL (c)=(a+b)
		No bimestre	Até o bimestre (b)	
TOTAL DE ATIVOS				
Direitos futuros				
Ativos contabilizados na SPE				
Contrapartida para provisões de PPP				
TOTAL DE PASSIVOS (I)				
Obrigações não relacionadas a serviços				
Contrapartida para ativos da SPE				
Provisões de PPP				
GARANTIAS DE PPP (II)				
SALDO LÍQUIDO DE PASSIVOS DE PPP (III) = (I-II)				
PASSIVOS CONTINGENTES				
Contraprestações futuras				
Riscos não provisionados				
Outros passivos contingentes				
ATIVOS CONTINGENTES				
Serviços futuros				
Outros ativos contingentes				


7


RELATÓRIO RESUMIDO DA EXECUÇÃO ORÇAMENTÁRIA
 DEMONSTRATIVO DAS PARCELAS PÚBLICO-PRIVADAS
 ORÇAMENTOS FISCAL E DA SEGURIDADE SOCIAL
 1º Bimestre de 2014 (Quintro 3 Exercício)

DESPESAS DE PPP	EXERCÍCIO ANTERIOR	EXERCÍCIO CORRENTE (EC)	<EC + 1>	<EC + 2>	<EC + 3>	<EC + 4>	<EC + 5>	<EC + 6>	<EC + 7>	<EC + 8>	<EC + 9>
DO ROLÉ (exercício)											
Das estatais não-dependentes											
TOTAL DAS DESPESAS											
RECEITA CORRENTE LIQUIDA(RCL)											
TOTAL DAS DESPESAS / RCL (X)											

NOTA:

FONTE: SISTEMA: ASPEC Informática - Prefeitura Municipal de Cariri - DATA DA EMISSÃO: 28/03/2014 - HORA DA EMISSÃO: 10:02:23


 JOÃO GILVAN DE OLIVEIRA
 Prefeito


 LEONARDO JOSÉ MACEDO
 Contador

LRF, Art. 48, Anexo XIV

R\$ 1,00

BALANÇO ORÇAMENTÁRIO		NO BIMESTRE	Até o Bimestre
RECEITAS			
Previsão Inicial da Receita		31.780.547,50	31.780.547,50
Previsão Atualizada da Receita		31.780.547,50	31.780.547,50
Receitas Realizadas	5.335.567,98	5.335.567,98	5.335.567,98
Resultado Orçamentário	-	-	0,00
Saldos de Exercícios Anteriores (utilizados para créditos adicionais)			
DESPESAS			
Previsão Inicial		31.780.547,50	31.780.547,50
Créditos Adicionais		0,00	0,00
Dotação Atualizada		31.780.547,50	31.780.547,50
Despesas Empenhadas	7.493.167,77	7.493.167,77	7.493.167,77
Despesas Liquidadas	3.302.066,70	3.302.066,70	3.302.066,70
Superavit Orçamentário	-	-	2.085.300,03

DESPESAS POR FUNÇÃO/SUBFUNÇÃO

	NO BIMESTRE	Até o Bimestre
Despesas Empenhadas	7.493.167,77	7.493.167,77
Despesas Liquidadas	3.302.066,70	3.302.066,70

RECEITA CORRENTE LÍQUIDA - RCL

	NO BIMESTRE	Até o Bimestre
Receita Corrente Líquida		78.866.854,94

RECEITAS E DESPESAS DOS REGIMES DE PREVIDÊNCIA

	NO BIMESTRE	Até o Bimestre
Regime Próprio de Previdência Social dos Servidores Públicos		
Receitas Previdenciárias Realizadas (IV)	0,00	0,00
Despesas Previdenciárias Liquidadas (V)	0,00	0,00
Resultado Previdenciário (VI)=(IV - V)	0,00	0,00

RESULTADOS NOMINAIS E PRIMÁRIO

	Meta Fixada no ANS da LOO (a)	Resultado apurado até o Bimestre (b)	% de Realização em Relação à Meta (b/a)
Resultado Nominal	0,00	-1.306.833,50	0,00 %

Resultado Primitivo | 0,00 | 2.055.051,54 | 0,00 %

RESTOS A PAGAR POR PODER E MINISTÉRIO PÚBLICO				
Inscrição	CANCELAMENTO Atd o Bimestre	PAGAMENTO Atd o Bimestre	Saldo a Realizar	
RESTOS A PAGAR PROCESSADOS				
Poder Executivo	0,00	2.098.073,14	1.653.799,82	
Poder Legislativo	0,00	0,00	0,00	
Poder Judiciário	0,00	0,00	0,00	
Ministério Público	0,00	0,00	0,00	
RESTOS A PAGAR NÃO PROCESSADOS				
Poder Executivo	599.557,42	0,00	3.673.390,10	
Poder Legislativo	0,00	0,00	0,00	
Poder Judiciário	0,00	0,00	0,00	
Ministério Público	0,00	0,00	0,00	
TOTAL	7.903.429,77	599.657,42	7.088.673,14	5.275.059,21

	Valor Averçado até o Bimestre	Limites Constitucionais Anuais	
		% Mínimo a Aplicar no Exercício	% Aplicado até o Bimestre
Mínimo Anual de 25% das receitas de imposto na manutenção e desenvolvimento do Ensino	-49.831,39	25%	13,32
Mínimo Anual de 60% do FUNDOS na Remuneração do Magistério com Educ. Infantil e Ensino Fundamental	576.332,62	60%	36,93

RECEITAS DE OPERAÇÕES DE CRÉDITO E DESPESAS DE CAPITAL	
Valor Averçado até o Bimestre	Saldo a Realizar
0,00	0,00
6.933,16	14.892.147,14
Recursos de operações de Crédito	
Despesa de Capital Líquida	

PROJEÇÃO ATUARIAL DOS REGIMES DE PREVIDÊNCIA

	EXERCÍCIO	10º EXERCÍCIO	100% EXERCÍCIO	100% EXERCÍCIO
Regime Geral de Previdência Social				
Receitas Previdenciárias (I)				
Despesas Previdenciárias (II)				
Resultado Previdenciário (I - II)				
Regime Próprio de Previdência Social dos servidores públicos				
Receitas Previdenciárias (IV)				
Despesas Previdenciárias (V)				
Resultado Previdenciário (IV - V)				

RECEITAS DA ALIENAÇÃO DE ATIVOS E APLICAÇÃO DOS RECURSOS	Valor Apurado até o Bimestre	Saldo a Realizar
Receita de Capital Resultante da Alienação de Ativos	0,00	57.200,00
Aplicação dos recursos da Alienação de Ativos		

DESPESAS COM AÇÕES E SERVIÇOS PÚBLICOS DE SAÚDE	Valor Apurado até o Bimestre	Limites Constitucionais Anuais
Despesas Próprias com Ações e Serviços Públicos de Saúde	320.729,10	% Mínimo a Aplicar no Exercício % Aplicado até o Bimestre
		13,00 % 8,65 %

DESPESAS DE CARÁTER CONTINUADO DERIVADAS DE PPP	Valor Apurado no Exercício Corrente
Despesas de Caráter Continuo Derivadas de PPP	
Total das Despesas / RCL (8)	g

RELATÓRIO RESUMO DA EXECUÇÃO ORÇAMENTÁRIA
DEMONSTRATIVO SIMPLIFICADO DO RCL, RESUMO DA EXECUÇÃO ORÇAMENTÁRIA
ORÇAMENTOS FISCAL E DA SEGURIDADE SOCIAL
1º bimestre de 2014 (Janeiro a Fevereiro)



JOÃO GIVAN DE OLIVEIRA
Prefeito



MANOEL JOSÉ MACEDO
Conceito

RECEITAS	RECEITAS REALIZADAS Até o Bimestre (b)	RECEITAS REALIZADAS Até o Bimestre (b)	RECEITAS REALIZADAS Até o Bimestre (b)	RECEITAS REALIZADAS Até o Bimestre (b)		SALDO A REALIZAR (c-b)
				RECEITAS REALIZADAS Até o Bimestre (b)	RECEITAS REALIZADAS Até o Bimestre (b)	
RECEITAS DE OPERAÇÕES DE CRÉDITO (I)	0,00	0,00	0,00	0,00	0,00	0,00
DESPESAS	DOTAÇÃO ATUALIZADA (d)	LIQUIDADAS (e)	DESPESAS EXECUCIONADAS Até o Bimestre	RECEITAS EM RESTOS A PAGAR NÃO PROCESSADOS (f)	DESPESAS EXECUCIONADAS Até o Bimestre	SALDO A EXECUTAR (g)-(e)-(af)
DESPESAS DE CAPITAL	14.999.082,30	3.739,20	3.195,96	3.195,96	3.195,96	14.992.117,14
(-) Incentivos Fiscais a Contribuinte	0,00	0,00	0,00	0,00	0,00	0,00
(-) Incentivos Fiscais a Contribuinte por Instituições Financeiras	0,00	0,00	0,00	0,00	0,00	0,00
DESPESAS DE CAPITAL LÍQUIDAS (II)	14.999.082,30	3.739,20	3.195,96	3.195,96	3.195,96	14.992.117,14
RESULTADO PARA APURAÇÃO DA REGRA DE OURO (III)=(I-II)	-14.999.082,30	-6.935,16	-6.935,16	-6.935,16	-6.935,16	-14.992.117,14

Obs: Caso este demonstrativo seja listado em mês diferente de dezembro, a coluna 'inscricas em restos a pagar não processado' contra o saldo do 'empenhado a liquidar'

FONTE: SISTEMA: ASPEC INFORMATICA - UNIDADE RESPONSÁVEL: Prefeitura Municipal de Caruius - DATA DA EMISSÃO: 29/07/2014 - HORA DA EMISSÃO: 10:03:55

JOÃO GILVAN DE OLIVEIRA
Prefeito

LEONARDO DE MELLO
Contador

Comité
Gobierno Municipal de Curitiba
Consolidado

RELATÓRIO RESUMIDO DA EXECUÇÃO ORÇAMENTÁRIA
ADMINISTRATIVO DAS RECEITAS DE OPERAÇÕES DE CRÉDITO E DESPESAS DE CAPITAL
EXERCÍCIO FISCAL DE 2014 (Agrupamento SIAPE)
1º Bimestre de 2014 (Janeiro a Fevereiro)

Pág.: 000

RREO - ANEXO IX (LRF, Art.53, parágrafo 1, inciso I)

81.1.00


7

RESO - ANEXO X (LRF, Art. 53, § 10, inciso II)

R\$ 1,00

EXERCÍCIO	RECEITAS PREVIDENCIÁRIAS (a)	DESPESAS PREVIDENCIÁRIAS (b)	RESULTADO PREVIDENCIÁRIO (c) = (a-b)	SALDO FINANCEIRO DO EXERCÍCIO (d) = (d anterior + c)
-----------	------------------------------------	------------------------------------	--	--

FONTE: SISTEMA: ASPEC Informática - UNIDADE RESPONSÁVEL: Prefeitura Municipal de Cariri - DATA DA EMISSÃO: 28/07/2014 - HORA DA EMISSÃO: 10:07:00


 JOAO GIOVAN DE OLIVEIRA
 Prefeito


 LEONARDO JOSÉ PÁEZ
 Autógrafo