

**R.R.E.O.-
RELATÓRIO
RESUMIDO DA
EXECUÇÃO
ORÇAMENTÁRIA
1º BIMESTRE
2015**



ESTADO DO CEARÁ
PREFEITURA MUNICIPAL DE CARIÚS

Ofício nº 041/2015

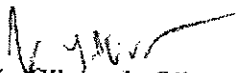
Cariús – Ceará, 31 de março de 2015.



Ref. Documentação – CAUC

Senhor Gerente,

Estamos encaminhando a Declaração de Publicidade do Relatório Resumido da Execução Orçamentária RREO – 1º Bimestre de 2015.

Atenciosamente,


João Gilvan de Oliveira
Prefeito Municipal


SOM

CAIXA ECONÔMICA FEDERAL
Carlos Alberto de Lima
Gerente Geral
Matr.: 024518-0
AB. Igatu, CE

08/04/15

IMº. Sr.
Gerente da Caixa Econômica Federal



ESTADO DO CEARÁ
PREFEITURA MUNICIPAL DE CARIÚS

DECLARAÇÃO DE PUBLICAÇÃO DO RELATÓRIO RESUMIDO DA
EXECUÇÃO ORÇAMENTÁRIA – RREO – 1º BIMESTRE - 2015

DECLARAÇÃO

Declaro, sob as penas da Lei, que o Relatório Resumido da Execução Orçamentária do Município de Cariús - CE, relativo ao 1º Bimestre do Exercício Financeiro de 2015, foi publicado com afixação no flanelógrafo da Prefeitura, como também por meio eletrônico no seguinte endereço: <http://www.gdip.com.br/gestaofiscal> em 30 de março de 2015 até a presente data, em atendimento ao disposto nos Arts 52 e 53 da Lei Complementar Nº 101, de 04 de Maio de 2000.

Comprometo-me sob as penas da lei, a encaminhar, nesta data, uma via da presente declaração ao Tribunal de Contas dos Municípios do Estado do Ceará.

Cariús - Ce, 31 de março de 2015.

JOÃO GILVAN DE OLIVEIRA
Prefeito Municipal

RREO - ANEXO I (LRF Art 12, inciso I, alínea 'a' e 'b' do inciso II e § 1o.)

R\$ 1,00

RECEITAS ORÇAMENTÁRIAS	PREVISÃO INICIAL	PREVISÃO ATUALIZADA (C)	RECEITAS REALIZADAS				SALDO A REALIZAR (a-c)
			NO BIMESTRE (b)	% b/a	ATÉ O BIMESTRE (c)	% c/a	
RECEITAS (exceto intra-orçamentárias) (I)	34.474.620,00	34.474.620,00	5.470.101,99	15,87	5.470.101,99	15,87	29.004.518,01
RECEITAS CORRENTES	32.915.720,00	32.915.720,00	5.470.101,99	16,62	5.470.101,99	16,62	27.445.618,01
RECEITA TRIBUTÁRIA	848.650,00	848.650,00	101.187,55	11,92	101.187,55	11,92	747.462,45
Impostos	795.150,00	795.150,00	90.205,93	11,34	90.205,93	11,34	704.944,07
Taxas	53.500,00	53.500,00	10.981,62	20,53	10.981,62	20,53	42.518,38
RECEITA DE CONTRIBUIÇÕES	47.000,00	47.000,00	48.442,42	103,07	48.442,42	103,07	-1.442,42
CONTRIBUIÇÕES DE ILUMINAÇÃO PÚBLICA	47.000,00	47.000,00	48.442,42	103,07	48.442,42	103,07	-1.442,42
RECEITA PATRIMONIAL	110.350,00	110.350,00	34.589,35	31,35	34.589,35	31,35	75.760,65
Receitas imobiliárias	4.000,00	4.000,00	0,00	0,00	0,00	0,00	4.000,00
Receitas de valores mobiliários	99.500,00	99.500,00	34.589,35	34,76	34.589,35	34,76	64.910,65
Outras receitas patrimoniais	6.850,00	6.850,00	0,00	0,00	0,00	0,00	6.850,00
RECEITA DE SERVIÇOS	1.173.500,00	1.173.500,00	36.622,83	3,12	36.622,83	3,12	1.136.877,17
TRANSFERÊNCIAS INTERGOVERNAMENTAIS	30.624.270,00	30.624.270,00	5.246.747,74	17,13	5.246.747,74	17,13	25.377.522,26
TRANSFERÊNCIAS DE CONVÊNIO	29.335.570,00	29.335.570,00	5.246.747,74	17,89	5.246.747,74	17,89	24.088.822,26
OUTRAS RECEITAS CORRENTES	1.288.700,00	1.288.700,00	0,00	0,00	0,00	0,00	1.288.700,00
NOVA E JUROS DE MORA	111.950,00	111.950,00	2.512,10	2,24	2.512,10	2,24	109.437,90
Indenizações e restituições	13.750,00	13.750,00	0,00	0,00	0,00	0,00	13.750,00
Receita da dívida ativa	29.750,00	29.750,00	0,00	0,00	0,00	0,00	29.750,00
Receitas correntes diversas	22.450,00	22.450,00	1.064,10	4,74	1.064,10	4,74	21.385,90
RECEITAS DE CAPITAL	40.000,00	40.000,00	1.448,00	3,62	1.448,00	3,62	38.552,00
ALIENAÇÃO DE BENS	1.558.900,00	1.558.900,00	0,00	0,00	0,00	0,00	1.558.900,00
Alienação de bens móveis	59.500,00	59.500,00	0,00	0,00	0,00	0,00	59.500,00
TRANSFERÊNCIAS DE CAPITAL	1.499.400,00	1.499.400,00	0,00	0,00	0,00	0,00	1.499.400,00
Transferências de convênios	1.499.400,00	1.499.400,00	0,00	0,00	0,00	0,00	1.499.400,00
RECEITAS CORRENTES (II)	70.000,00	70.000,00	40.000,00	57,14	40.000,00	57,14	30.000,00
RECEITAS CORRENTES (III)	70.000,00	70.000,00	40.000,00	57,14	40.000,00	57,14	30.000,00
TRANSFERÊNCIAS CORRENTES	70.000,00	70.000,00	40.000,00	57,14	40.000,00	57,14	30.000,00
Transferências intergovernamentais	70.000,00	70.000,00	40.000,00	57,14	40.000,00	57,14	30.000,00
RECEITAS DE CAPITAL	0,00	0,00	0,00	0,00	0,00	0,00	0,00
SUBTOTAL DAS RECEITAS (III) = (I + II)	34.544.620,00	34.544.620,00	5.510.101,99	15,95	5.510.101,99	15,95	29.034.518,01

OPERÇÕES DE CRÉDITO / REFINANCIAMENTO (IV)	OPERÇÕES DE CRÉDITO INTERNAS		OPERÇÕES DE CRÉDITO EXTERNAS	
	Para refinanciamento da dívida mobiliária Para refinanciamento da dívida contratual		Para refinanciamento da dívida mobiliária Para refinanciamento da dívida contratual	
SUBTOTAL COM REFINANCIAMENTO (V) = (III + IV)	34.544.620,00	34.544.620,00	5.510.101,99	15,95
DÉFICIT (VI)	-	-	-	0,00
TOTAL (VII) = (VII) + (VI)	34.544.620,00	34.544.620,00	5.510.101,99	15,95

SALDOS DE EXERCÍCIOS ANTERIORES (utilizados para créditos adicionais)	Superveniência	Reservatório de créditos adicionais		
0,00	0,00	0,00		
TOTAL (VIII) = (VIII) + (VII) + (IX)	34.544.620,00	34.544.620,00	5.510.101,99	15,95

DESPESAS ORÇAMENTÁRIAS	DOTAÇÃO INICIAL (d)	DOTAÇÃO ATUALIZADA (e)	DESPESAS EMPENHADAS		SALDO (g)=(e-f)	DESPESAS LIQUIDADAS		SALDO (i)=(e-h)	DESPESAS PAGAS ATÉ O BIMESTRE (j)	INSCRITAS EM RESTOS A PAGAR NÃO PROCESSADOS (k)
			NO BIMESTRE	ATÉ O BIMESTRE (f)		NO BIMESTRE	ATÉ O BIMESTRE (h)			
DESPESAS (exceto int. orçamentárias)(VIII)	34.544.620,00	34.544.620,00	6.811.202,56	6.811.202,56	27.733.417,44	4.689.337,19	4.689.337,19	29.855.287,81	3.322.930,38	2.111.965,37
DESPESAS CORRENTES	16.434.160,00	16.446.750,45	5.714.859,44	5.716.859,44	10.731.891,01	3.592.994,07	3.592.994,07	10.731.891,01	2.439.188,12	2.121.665,37
Pessoal e encargos 50	7.952.070,00	7.888.330,91	3.171.754,14	3.171.754,14	4.716.644,77	1.934.669,46	1.934.669,46	4.716.644,77	1.110.823,75	1.237.064,68
Juros e encargos da d	1.900,00	1.900,00	0,00	0,00	1.900,00	0,00	0,00	1.900,00	0,00	0,00
Outras despesas corre	8.480.190,00	8.556.411,54	2.543.105,30	2.543.105,30	6.013.346,14	1.658.324,61	1.658.324,61	6.013.346,14	1.328.364,37	884.700,59
DESPESAS DE CAPITAL	18.095.460,00	18.097.869,55	1.096.343,12	1.096.343,12	16.996.526,43	1.096.343,12	1.096.343,12	16.996.526,43	883.742,26	0,00
Investimentos	17.384.460,00	17.371.869,55	1.096.343,12	1.096.343,12	16.275.526,43	1.096.343,12	1.096.343,12	16.275.526,43	883.742,26	0,00
Investimentos financeiros	500,00	500,00	0,00	0,00	500,00	0,00	0,00	500,00	0,00	5,06
Atualização de dívida	690.500,00	690.500,00	0,00	0,00	690.500,00	0,00	0,00	690.500,00	0,00	0,00
Reserva de contingênci	45.000,00	45.000,00	0,00	0,00	45.000,00	0,00	0,00	45.000,00	0,00	0,00
DESPESAS (incluindo orçamentárias)(IX)	0,00	0,00	0,00	0,00	0,00	0,00	0,00	0,00	0,00	0,00


5


RELATÓRIO RESUMIDO DA EXECUÇÃO ORÇAMENTÁRIA
 BALANÇO ORÇAMENTÁRIO
 ORÇAMENTOS FISCAL E DA SEGURIDADE SOCIAL
 1º Bimestre de 2015 (Janeiro a Fevereiro)


DESPESAS CORRENTES	0,00	0,00	0,00	0,00	0,00	0,00	0,00	0,00	0,00	0,00	0,00	0,00	0,00	0,00	0,00	0,00	0,00	0,00	
DESPESAS DE CAPITAL	0,00	0,00	0,00	0,00	0,00	0,00	0,00	0,00	0,00	0,00	0,00	0,00	0,00	0,00	0,00	0,00	0,00	0,00	
SUBTOTAL DAS DESPESAS(X)=(VIII+IX)	34.544.620,00	34.544.620,00	6.811.202,56	6.811.202,56	27.733.417,44	4.689.337,19	4.689.337,19	29.855.282,81	3.322.930,38	2.121.865,37									
AMORTIZAÇÃO DA DÍVIDA REFINANCIAMENTO (XI) AMORT. DA DÍVIDA INT DÍVIDA MOBILIÁRIA OUTRAS DÍVIDAS AMORT. DA DÍVIDA EXT DÍVIDA MOBILIÁRIA OUTRAS DÍVIDAS																			
SUBTOTAL COM REFINANCIAMENTO (XII)=(X+XI)	34.544.620,00	34.544.620,00	6.811.202,56	6.811.202,56	27.733.417,44	4.689.337,19	4.689.337,19	29.855.282,81	3.322.930,38	2.121.865,37									
SUPERÁVIT (XIII)						820.764,80													
TOTAL (XIV)=(XII+XIII)	34.544.620,00	34.544.620,00	6.811.202,56	6.811.202,56	27.733.417,44	4.689.337,19	5.510.101,99	29.034.518,01	3.322.930,38	2.121.865,37									

FONTE: SISTEMA: ASPEC Informática - UNIDADE RESPONSÁVEL: Prefeitura Municipal de Carrius - DATA DA EMISSÃO:30/03/2015 - HORA DA EMISSÃO:13:47:23

Notas: (*) - No modelo da STM inexistiu coluna para reduções de dotação. Por este motivo, as reduções foram deduzidas na própria coluna de 'Créditos adicionais', motivo pelo qual esta coluna poderá conter valores negativos, não sendo portanto nenhum erro ser exibido valores negativos na coluna 'Créditos adicionais'.


 JOÃO GILVAN DE OLIVEIRA
 Prefeito


 FABRY EDUARDO DE CASTRO NETO
 Contador


 MÁRIA DO CARMO DE OLIVEIRA
 Secretária

RREO - Anexo 7 (LRF, Art. 52, inciso II, alínea 'c')

FUNÇÃO / SUBFUNÇÃO	DOTAÇÃO INICIAL	DOTAÇÃO ATUALIZADA	DESPESAS EMPENHADAS		SALDO (c) = (a-b)	DESPESAS LIQUIDADAS		SALDO (e) = (a-d)
			NO BIMESTRE	ATÉ O BIMESTRE (b)		NO BIMESTRE	ATÉ O BIMESTRE (d)	
DESPESAS (EXCETO INTRA-ORÇAMENTÁRIAS) (I)	34.544.620,00	34.544.620,00	6.811.202,56	6.811.202,56	27.733.417,44	4.689.337,19	4.689.337,19	13,57
LEGISLATIVA	1.585.100,00	1.585.100,00	0,00	0,00	1.585.100,00	0,00	0,00	0,00
Ação Legislativa	1.585.100,00	1.585.100,00	0,00	0,00	1.585.100,00	0,00	0,00	0,00
ADMINISTRAÇÃO	4.011.400,00	4.011.400,00	1.657.886,44	1.657.886,44	2.353.513,56	943.712,87	943.712,87	20,12
Administração Geral	3.991.900,00	3.991.900,00	1.657.886,44	1.657.886,44	2.334.013,56	943.712,87	943.712,87	20,12
Infra-Estrutura Urbana	19.500,00	19.500,00	0,00	0,00	19.500,00	0,00	0,00	0,00
ASSISTÊNCIA SOCIAL	1.332.190,00	1.332.190,00	156.428,43	156.428,43	1.175.761,57	101.384,11	101.384,11	2,16
Administração Geral	921.690,00	921.690,00	122.084,99	122.084,99	806.605,02	79.465,03	79.465,03	1,59
Assistência ao Idoso	58.000,00	58.000,00	0,00	0,00	58.000,00	0,00	0,00	0,00
Assistência à Criança e ao A	29.950,00	29.950,00	17.664,00	17.664,00	12.286,00	8.863,94	8.863,94	0,19
Assistência Comunitária	322.550,00	322.549,99	16.679,44	16.679,44	298.870,55	13.055,14	13.055,14	0,28
PREVIDÊNCIA SOCIAL	19.900,00	19.900,00	0,00	0,00	19.900,00	0,00	0,00	0,00
Previdência do Regime Estado	19.900,00	19.900,00	0,00	0,00	19.900,00	0,00	0,00	0,00
SAÚDE	4.131.850,00	4.131.850,00	1.486.661,50	1.486.661,50	2.645.188,50	1.042.763,36	1.042.763,36	22,24
Administração Geral	1.623.560,00	1.632.000,00	574.294,91	574.294,91	1.057.705,10	317.449,20	317.449,20	6,77
Atenção Básica	987.620,00	1.007.620,00	557.303,92	557.303,92	450.316,08	371.306,34	371.306,34	7,92
Assistência Hospitalar e Amb	1.308.750,00	1.280.249,99	344.104,11	344.104,11	936.145,88	307.713,96	307.713,96	6,56
Supporte Profilático e Terapê	14.300,00	14.300,00	0,00	0,00	14.300,00	0,00	0,00	0,00
Vigilância Epidemiológica	197.600,00	197.600,00	60.958,56	60.958,56	136.641,44	46.293,86	46.293,86	0,99
EDUCAÇÃO	7.819.000,00	7.819.000,00	3.026.078,42	3.026.078,42	4.802.921,58	2.168.305,49	2.168.305,49	46,24
Administração Geral	879.250,00	879.250,00	253.793,11	253.793,11	625.456,89	119.751,05	119.751,05	2,77
Alimentação e Nutrição	230.000,00	230.000,00	0,00	0,00	230.000,00	0,00	0,00	0,00
Ensino Fundamental	5.507.600,00	5.782.008,36	2.755.353,31	2.755.353,31	3.026.655,05	2.035.980,72	2.035.980,72	43,42
Educação de Jovens e Adultos	1.186.050,00	911.841,64	4.320,00	4.320,00	907.521,64	1.472,02	1.472,02	0,03
CULTURA	15.900,00	15.900,00	2.612,00	2.612,00	13.288,00	1.101,70	1.101,70	0,02
Difusão Cultural	153.800,00	153.000,00	0,00	0,00	153.000,00	0,00	0,00	0,00
URBANISMO	2.799.850,00	2.799.850,00	60.000,00	60.000,00	2.739.850,00	39.880,21	39.880,21	0,85
Urbanismo	2.799.850,00	2.799.850,00	60.000,00	60.000,00	2.739.850,00	39.880,21	39.880,21	0,85

2

RELATÓRIO RESUMIDO DA EXECUÇÃO ORÇAMENTÁRIA
DEMONSTRATIVO DA EXECUÇÃO DAS DESPESAS POR FUNÇÃO/SUBFUNÇÃO
ORÇAMENTO FISCAL E DA SEGURIDADE SOCIAL
1º bimestre de 2015 (Janeiro a fevereiro)

RREO - Anexo 2 (LRF, Art. 52, inciso II, alínea 'c')

R\$ 1,00


FUNÇÃO / SUBFUNÇÃO	DOTAÇÃO INICIAL	DOTAÇÃO ATUALIZADA (a)	DESPESAS EMPENHADAS		SAÍDO (c) = (a-b)	DESPESAS LIQUIDADAS		SAÍDO (e) = (a-d)
			NO BIMESTRE	ATÉ O BIMESTRE (b)		NO BIMESTRE	ATÉ O BIMESTRE (d)	
				% (b/forç)			% (d/forç)	
Infra-estrutura Urbana	2.464.600,00	2.464.600,00	0,00	0,00	2.464.600,00	0,00	0,00	2.464.600,00
Serviços Urbanos	126.800,00	126.800,00	0,00	0,00	126.800,00	0,00	0,00	126.800,00
Saneamento Básico Urbano	208.450,00	208.450,00	60.000,00	0,88	168.450,00	39.880,21	0,95	168.569,79
HABITAÇÃO	1.416.000,00	1.416.000,00	0,00	0,00	1.416.000,00	0,00	0,00	1.416.000,00
Habitacão Rural	311.000,00	311.000,00	0,00	0,00	311.000,00	0,00	0,00	311.000,00
Habitacão Urbana	1.105.000,00	1.105.000,00	0,00	0,00	1.105.000,00	0,00	0,00	1.105.000,00
SANEAMENTO	5.946.170,00	5.946.170,00	11.449,65	0,17	5.934.720,35	6.713,28	0,14	5.939.456,72
Saneamento Básico Rural	854.600,00	854.600,00	0,00	0,00	854.600,00	0,00	0,00	854.600,00
Saneamento Básico Urbano	4.836.070,00	4.836.070,00	11.449,65	0,17	4.844.620,35	6.713,28	0,14	4.849.356,72
Recursos Hídricos	235.500,00	235.500,00	0,00	0,00	235.500,00	0,00	0,00	235.500,00
AGRICULTURA	1.800.700,00	1.800.700,00	227.663,84	3,34	1.573.036,16	215.588,01	4,60	1.585.111,99
Preservação e Conservação AM	1.407.700,00	1.407.700,00	196.600,49	2,89	1.211.099,51	196.600,49	4,19	1.211.099,51
Extensão Rural	192.050,00	192.050,00	31.063,35	0,46	160.986,65	18.987,52	0,40	173.062,48
Irrigação	88.700,00	88.700,00	0,00	0,00	88.700,00	0,00	0,00	88.700,00
Proteção da Produção Agropec	112.250,00	112.250,00	0,00	0,00	112.250,00	0,00	0,00	112.250,00
Comércio e Serviços	296.250,00	296.250,00	0,00	0,00	296.250,00	0,00	0,00	296.250,00
Comercialização	288.100,00	288.100,00	0,00	0,00	288.100,00	0,00	0,00	288.100,00
Turismo	8.150,00	8.150,00	0,00	0,00	8.150,00	0,00	0,00	8.150,00
ENERGIA	79.400,00	79.400,00	0,00	0,00	79.400,00	0,00	0,00	79.400,00
Energia Elétrica	79.400,00	79.400,00	0,00	0,00	79.400,00	0,00	0,00	79.400,00
TRANSPORTE	1.410.700,00	1.410.700,00	135.534,28	1,99	1.275.165,72	135.534,28	2,89	1.275.165,72
Transporte Rodoviário	1.410.700,00	1.410.700,00	135.534,28	1,99	1.275.165,72	135.534,28	2,89	1.275.165,72
DESPORTE E LAZER	804.210,00	804.210,00	0,00	0,00	804.210,00	0,00	0,00	804.210,00
Desporto Comunitário	654.210,00	654.210,00	0,00	0,00	654.210,00	0,00	0,00	654.210,00
LAZER	150.000,00	150.000,00	0,00	0,00	150.000,00	0,00	0,00	150.000,00
ENCARGOS ESPECIAIS	893.900,00	893.900,00	59.500,00	0,87	834.400,00	35.455,58	0,76	854.444,42
Serviço da Divida Interna	681.900,00	681.900,00	0,00	0,00	681.900,00	0,00	0,00	681.900,00
Outros Encargos Especiais	212.000,00	212.000,00	59.500,00	0,87	152.500,00	35.455,58	0,76	176.534,42
RESERVA DE CONTINGENCIA	45.000,00	45.000,00	0,00	0,00	45.000,00	0,00	0,00	45.000,00
Reserva de Contingência	45.000,00	45.000,00	0,00	0,00	45.000,00	0,00	0,00	45.000,00


(Handwritten mark)

FUNÇÃO / SUBFUNÇÃO	DOTAÇÃO INICIAL	DOTAÇÃO ATUALIZADA (a)	DESPESAS EMPENHADAS		SALDO (c) = (a-b)	DESPESAS LIQUIDADAS		SALDO (e) = (a-d)
			NO BIMESTRE	ATÉ O BIMESTRE (b)		NO BIMESTRE	ATÉ O BIMESTRE (d)	
						% (b/total)	% (d/total)	
DESPESAS (INTRA-ORÇAMENTARIAS) (II)	0,00	0,00	0,00	0,00	0,00	0,00	0,00	0,00
TOTAL (III) = (I + II)	34.544.620,00	34.544.620,00	6.811.202,56	6.811.202,56	27.733.417,44	4.689.337,19	4.689.337,19	29.855.202,81

FONTE: SISTEMA: Aspec Informática - Unidade Responsável: Prefeitura Municipal de Carius - DATA DA EMISSÃO: 30/03/2015 - HORA DA EMISSÃO: 13:48:27


JOÃO GILVAN DE OLIVEIRA
Prefeito


CAUBI EDUARDO DE CASTRO NETO
Contador


MARIA DO CARMO DE OLIVEIRA
Secretária

RREO - ANEXO B (LDB, Art.72)

R\$ 1,00

RECEITAS DO ENSINO

RECEITA RESULTANTE DE IMPOSTOS (caput do art. 212 da Constituição)	PREVISÃO INICIAL	PREVISÃO ATUALIZADA (a)	RECEITAS REALIZADAS	
			ATÉ O BIMESTRE (b)	% (c) = (b/a)x100
1 - RECEITAS DE IMPOSTOS	795.150,00	795.150,00	90.285,93	11,34
1.1 - Receita resultante do imposto sobre a Propriedade Predial e Territorial Urbana - IPTU	48.300,00	48.300,00	393,13	0,81
1.1.1 - IPTU	48.300,00	48.300,00	393,13	0,81
1.1.2 - Multa, juros de mora e outros encargos do IPTU	0,00	0,00	0,00	0,00
1.1.3 - Dívida ativa do IPTU	0,00	0,00	0,00	0,00
1.1.4 - Multa, juros de mora, atualização monetária e outros encargos da dívida ativa do IPTU	0,00	0,00	0,00	0,00
1.1.5 - Deduções da receita do IPTU	0,00	0,00	0,00	0,00
1.2 - Receita resultante do imposto sobre transmissão 'inter vivos' - ITBI	82.000,00	82.000,00	0,00	0,00
1.2.1 - ITBI	82.000,00	82.000,00	0,00	0,00
1.2.2 - Multa, juros de mora e outros encargos do ITBI	0,00	0,00	0,00	0,00
1.2.3 - Dívida ativa do ITBI	0,00	0,00	0,00	0,00
1.2.4 - Multa, juros de mora, atualização monetária e outros encargos da dívida ativa do ITBI	0,00	0,00	0,00	0,00
1.2.5 - Deduções da receita do ITBI	0,00	0,00	0,00	0,00
1.3 - Receita resultante do imposto sobre serviços de qualquer natureza - ISS	315.100,00	315.100,00	51.246,97	16,26
1.3.1 - ISS	315.100,00	315.100,00	51.246,97	16,26
1.3.2 - Multa, juros de mora e outros encargos do ISS	0,00	0,00	0,00	0,00
1.3.3 - Dívida ativa do ISS	0,00	0,00	0,00	0,00
1.3.4 - Multa, juros de mora, atualização monetária e outros encargos da dívida ativa do ISS	0,00	0,00	0,00	0,00
1.3.5 - Deduções da receita do ISS	0,00	0,00	0,00	0,00
1.4 - Receita resultante do imposto de renda retido na fonte - IRRF	349.750,00	349.750,00	38.565,83	11,03
1.4.1 - IRRF	349.750,00	349.750,00	38.565,83	11,03
1.4.2 - Multa, juros de mora e outros encargos do IRRF	0,00	0,00	0,00	0,00
1.4.3 - Dívida ativa do IRRF	0,00	0,00	0,00	0,00
1.4.4 - Multa, juros de mora, atualização monetária e outros encargos da dívida ativa do IRRF	0,00	0,00	0,00	0,00
1.4.5 - Deduções da receita do IRRF	0,00	0,00	0,00	0,00

~

	0,00	0,00	0,00	0,00	0,00
1.5 - Receita resultante do imposto territorial rural - ITR					
1.5.1 - ITR	0,00	0,00	0,00	0,00	0,00
1.5.2 - Multa, juros de mora e outros encargos do ITR	0,00	0,00	0,00	0,00	0,00
1.5.3 - Dívida ativa do ITR	0,00	0,00	0,00	0,00	0,00
1.5.4 - Multa, juros de mora, atualização monetária e outros encargos da dívida ativa do ITR	0,00	0,00	0,00	0,00	0,00
1.5.5 - Deduções da receita do ITR	0,00	0,00	0,00	0,00	0,00
2 - RECEITA DE TRANSFERÊNCIAS CONSTITUCIONAIS E LEGAIS					
2.1 - Cota parte do FPM	18.110.800,00	18.110.800,00	18.110.800,00	18.110.800,00	0,00
2.1.1 - Parcela referente à CF, art. 159, I, alínea b	13.850.000,00	13.850.000,00	13.850.000,00	13.850.000,00	0,00
2.1.2 - Parcela referente à CF, art. 159, I, alínea d	13.850.000,00	13.850.000,00	13.850.000,00	13.850.000,00	0,00
2.2 - Cota parte do ICMS	4.050.000,00	4.050.000,00	4.050.000,00	4.050.000,00	0,00
2.3 - ICMS - desoneração - L.C. 87/1996	18.500,00	18.500,00	18.500,00	18.500,00	0,00
2.4 - Cota parte IPI - Exportação	28.600,00	28.600,00	28.600,00	28.600,00	0,00
2.5 - Cota parte ITR	28.500,00	28.500,00	28.500,00	28.500,00	0,00
2.6 - Cota parte IPVA	135.200,00	135.200,00	135.200,00	135.200,00	0,00
2.7 - Cota parte IOF-ouro	0,00	0,00	0,00	0,00	0,00
3 - TOTAL DA RECEITA DE IMPOSTOS (1 + 2)	18.905.950,00	18.905.950,00	18.905.950,00	18.905.950,00	18,97

	PREVISÃO INICIAL	PREVISÃO ATUALIZADA (a)	RECEITAS REALIZADAS	
			ATÉ O BIMESTRE (b)	(c) = (b/a)x100
RECEITAS ADICIONAIS PARA FINANCIAMENTO DO ENSINO				
4 - RECEITAS DE APLICAÇÃO FINANCEIRA DE OUTROS RECURSOS DE IMPOSTOS VINCULADOS AO ENSINO	0,00	0,00	0,00	0,00
5 - RECEITAS DE TRANSFERÊNCIAS DO FNDE	741.000,00	741.000,00	180.468,24	24,35
5.1 - Transferências do salário-educação	85.000,00	85.000,00	110.247,39	129,70
5.2 - Transferências diretas - PODE	28.000,00	28.000,00	0,00	0,00
5.3 - Transferências diretas - PNAE	375.000,00	375.000,00	31.317,20	8,35
5.4 - Transferências diretas - PNATE	235.000,00	235.000,00	25.723,11	10,95
5.5 - Outras transferências do FNDE	18.000,00	18.000,00	13.180,54	73,23
5.6 - Aplicação financeira dos recursos do FNDE	0,00	0,00	0,00	0,00
6 - RECEITAS DE TRANSFERÊNCIAS DE CONVÊNIOS	331.900,00	331.900,00	11.165,79	3,36
6.1 - Transferências de convênios	331.900,00	331.900,00	0,00	0,00
6.2 - Aplicação financeira dos recursos de convênios	0,00	0,00	11.165,79	0,00
7 - RECEITA DE OPERAÇÕES DE CRÉDITO	0,00	0,00	0,00	0,00
8 - OUTRAS RECEITAS PARA FINANCIAMENTO DO ENSINO	0,00	0,00	18.000,00	0,00

9 - TOTAL DAS RECEITAS ADICIONAIS PARA FINANCIAMENTO DO ENSINO (4+5+6+7+8) | 1.072.900,00 | 1.072.900,00 | 209.634,03 | 19,54

FUNDEB

RECEITAS DO FUNDEB

	PREVISÃO INICIAL	PREVISÃO ATUALIZADA (a)	RECEITAS REALIZADAS	
			ATÉ O BIMESTRE (b)	(c) = (b/e) x 100
10 - RECEITAS DESTINADAS AO FUNDEB	2.873.570,00	2.873.570,00	690.108,12	24,02
10.1 - Cota-parte FPM destinado ao Fundeb (20% de 2.1.1)	1.994.500,00	1.994.500,00	593.730,19	29,77
10.2 - Cota-parte ICMS destinado ao Fundeb (20% de 2.2)	834.500,00	834.500,00	82.755,49	9,92
10.3 - Cota-parte ICMS-desoneração destinado ao Fundeb (20% de 2.3)	6.810,00	6.810,00	0,00	0,00
10.4 - Cota-parte IPI destinado ao Fundeb (20% de 2.4)	5.850,00	5.850,00	492,44	8,42
10.5 - Cota-parte ITR destinado ao Fundeb (20% de (1.5 + 2.5))	6.810,00	6.810,00	81,76	1,20
10.5 - Cota-parte IPVA destinado ao Fundeb (20% de 2.6)	25.100,00	25.100,00	12.938,84	51,75
11 - RECEITAS RECEBIDAS DO FUNDEB	6.212.650,00	6.212.650,00	1.624.803,34	26,15
11.1 - Transferência de recursos do Fundeb	3.177.150,00	3.177.150,00	1.012.285,68	31,86
11.2 - Complementação da União ao Fundeb	3.035.500,00	3.035.500,00	611.903,65	20,16
11.3 - Receita de aplicação financeira dos recursos do Fundeb	0,00	0,00	614,01	0,00
12 - RESULTADO LÍQUIDO DAS TRANSFERÊNCIAS DO FUNDEB (11.1 - 10)	303.580,00	303.580,00	322.177,16	106,13

[SE RESULTADO LÍQUIDO DA TRANSFERÊNCIA (11)>0] = ACRÉSCIMO RESULTANTE DAS TRANSFERÊNCIAS DO FUNDEB
[SE RESULTADO LÍQUIDO DA TRANSFERÊNCIA (11)<0] = DECRÉSCIMO RESULTANTE DAS TRANSFERÊNCIAS DO FUNDEB

DESPESAS DO FUNDEB

	DOTAÇÃO INICIAL	DOTAÇÃO ATUALIZADA (d)	DESPESAS EMPENHADAS		DESPESAS LIQUIDADAS	
			ATÉ O BIMESTRE (e)	(f) = (e/d) x 100	ATÉ O BIMESTRE (e)	(h) = (g/d) x 100
13 - PAGAMENTO DOS PROFISSIONAIS DO MAGISTÉRIO	2.390.396,11	2.390.396,11	1.184.959,25	663.938,09	663.938,09	27,78
13.1 - Com educação infantil	0,00	0,00	0,00	0,00	0,00	0,00
13.2 - Com educação fundamental	2.390.396,11	2.390.396,11	1.184.959,25	663.938,09	663.938,09	27,78

RELATORIO RESUMIDO DA EXECUÇÃO ORÇAMENTÁRIA
 DEMONSTR. DAS RECEITAS E DESPESAS
 COM MANUTENÇÃO E DESENV. DO ENSINO - NDE
 ORÇAMENTOS FISCAL E DA SEGURIDADE SOCIAL
 1º bimestre de 2015 (Janeiro a Fevereiro)

14-OUTRAS DESPESAS	2.188.403,89	2.188.403,89	806.185,71	607.834,28	607.834,28	27,78
14.1 - Com educação infantil	0,00	0,00	0,00	0,00	0,00	0,00
14.2 - Com educação fundamental	2.188.403,89	2.188.403,89	806.185,71	607.834,28	607.834,28	27,78
15 - Total de despesas do Fundeb	4.578.800,00	4.578.800,00	1.991.144,96	1.271.772,37	1.271.772,37	27,78

DEDUÇÕES PARA FINS DO LIMITE DO FUNDEB PARA PAGAMENTO DOS PROFISSIONAIS DO MAGISTÉRIO

VALOR

16- Restos a pagar inscritos no exercício sem disponibilidade financeira de recursos do Fundeb	0,00	0,00	0,00	0,00	0,00	0,00
16.1 - FUNDEB 60%	0,00	0,00	0,00	0,00	0,00	0,00
16.2 - FUNDEB 40%	0,00	0,00	0,00	0,00	0,00	0,00
17- Despesas custeadas com o 'superavit' financeiro do exercício anterior, do Fundeb	0,00	0,00	0,00	0,00	0,00	0,00
17.1 - FUNDEB 60%	0,00	0,00	0,00	0,00	0,00	0,00
17.2 - FUNDEB 40%	0,00	0,00	0,00	0,00	0,00	0,00

18- Total de deduções consideradas para fins do limite do Fundeb (16+17)

0,00

19- Total das despesas do FUNDEB para fins de limites (15-18)	0,00	0,00	0,00	0,00	0,00	0,00
19.1 - Mínimo de 60% do FUNDEB na remuneração do Magistério (13-(16.1+17.1))/(11)x100%	0,00	0,00	0,00	0,00	0,00	0,00
19.2 - Mínimo de 40% de despesa com MDE, que não remuneração do magistério (14-(16.2+17.2))/(11)x100%	0,00	0,00	37,41	0,00	0,00	0,00
19.3 - Máximo de 5% não aplicado no exercício (100-(19.1+19.2))%	0,00	0,00	0,00	0,00	0,00	0,00

CONTROLE DA UTILIZAÇÃO DE RECURSOS NO EXERCÍCIO SUBSEQUENTE

VALOR

20- Recursos recebidos do fundeb em exercício anterior que não foram utilizados	0,00	0,00	0,00	0,00	0,00	0,00
21- Despesas custeadas com o saldo do item 20 ate o bimestre atual	0,00	0,00	0,00	0,00	0,00	0,00

22- Impostos e transferências destinadas a NDE (25% de 3)	4.726.487,50	4.726.487,50	898.642,66	18,97		
---	--------------	--------------	------------	-------	--	--

~

DESPESAS COM AÇÕES TÍPICAS DE MDE	DOTAÇÃO INICIAL	DOTAÇÃO ATUALIZADA (d)	DESPESAS EMPENHADAS		DESPESAS LIQUIDADAS	
			ATÉ O BIMESTRE (e)	% (f)=(e/d)x100	ATÉ O BIMESTRE (g)	% (h)=(g/d)x100
23-Educação infantil	1.186.050,00	911.841,64	4.320,00	1.472,02	1.472,02	0,16
23.1 - Cheque (23.1.1)	0,00	0,00	0,00	0,00	0,00	0,00
23.1.1 - Despesas custeadas com recursos do FUNDEB (23.1.1.1)	0,00	0,00	0,00	0,00	0,00	0,00
23.1.2 - Despesas custeadas com outros recursos de impostos	0,00	0,00	0,00	0,00	0,00	0,00
23.2 - Pre-escola (23.2.1)	1.186.050,00	911.841,64	4.320,00	1.472,02	1.472,02	0,16
23.2.1 - Despesas custeadas com recursos do FUNDEB (23.1.1)	0,00	0,00	0,00	0,00	0,00	0,00
23.2.2 - Despesas custeadas com outros recursos de impostos	1.186.050,00	911.841,64	4.320,00	1.472,02	1.472,02	0,16
24-Ensino fundamental	1.186.050,00	911.841,64	4.320,00	1.472,02	1.472,02	0,16
24.1 - Despesas custeadas com recursos do Fundeb	6.632.951,00	6.907.155,36	3.011.758,42	2.166.833,47	2.166.833,47	31,37
24.2 - Despesas custeadas com outros recursos de impostos	4.578.800,00	4.578.800,00	1.991.144,96	1.271.772,37	1.271.772,37	27,78
25-Ensino médio	2.054.150,00	2.328.358,36	1.020.613,46	895.061,10	895.061,10	38,44
26-Ensino superior	0,00	0,00	0,00	0,00	0,00	0,00
27-Ensino profissional não integrado ao ensino regular	0,00	0,00	0,00	0,00	0,00	0,00
28-Outras	0,00	0,00	0,00	0,00	0,00	0,00
29 - Total de despesas com ações típicas de MDE	7.819.000,00	7.819.000,00	3.016.078,42	2.168.305,49	2.168.305,49	27,73

DEDUÇÕES CONSIDERADAS PARA FINS DO LIMITE CONSTITUCIONAL DO MDE	VALOR
30-Resultado líquido das transferências do Fundeb	322.177,16
31-Despesas custeadas com a complementação do Fundeb no exercício	611.903,65
32- Receita de aplicação financeira dos recursos do Fundeb até o bimestre	614,01
33-Despesas custeadas com superavit financeiro do exercício anterior do Fundeb	0,00
34-Despesas custeadas com o "superavit" financeiro do exercício anterior, de outros recursos de impostos	775.159,83
35- Restos a pagar inscritos no exercício sem disponibilidade financeira	0,00
36- Cancelamento no exercício de restos a pagar inscritos com dispon. de recursos de impostos vinculados ao ensino	0,00
37-Total das deduções para fins do limite constitucional	1.709.854,65

38-Total das despesas para fins de limite ((23 + 24) - 37)	458.450,84
--	------------

39-xímlno de 25% das receitas resultantes de impostos em MDE (38/3 x 100)%

12,78


OUTRAS INFORMAÇÕES PARA CONTROLE	DOTAÇÃO INICIAL	DOTAÇÃO ATUALIZADA (d)	DESPESAS LIQUIDADAS		(f) = (e/d)x100
			NO BIMESTRE	ATÉ O BIMESTRE (e)	
40 - Despesas custeadas com a aplicação financeira de outros recursos de impostos vinculados ao ensino	0,00	0,00	0,00	0,00	0,00
41 - Despesas custeadas com a contribuição social do salário-educacão	0,00	0,00	0,00	0,00	0,00
42 - Despesas custeadas com operacões de crédito	0,00	0,00	0,00	0,00	0,00
43 - Despesas custeadas com outras receitas para financiamento do ensino	0,00	0,00	0,00	0,00	0,00
44 - Total de outras despesas custeadas com receitas adicionais para financiamento do ensino (40+41+42+43)	0,00	0,00	0,00	0,00	100,00
45 - Total geral de despesas com MDE (29+44)	7.819.000,00	7.819.000,00	2.168.305,49	27,73	
RESTOS A PAGAR INSCRITOS COM DISPONIBILIDADE FINANCEIRA DE RECURSOS DE IMPOSTOS VINCULADOS AO ENSINO					
46 - Restos a pagar de despesas com MDE	0,00	0,00	160.667,87	0,00	0,00
46.1 - Executadas com recursos de impostos ao ensino	0,00	0,00	160.650,44	0,00	0,00
46.2 - Executadas com recursos do FUNDEF	0,00	0,00	12,43	0,00	0,00
FLUXO FINANCEIRO DOS RECURSOS					
47 - SALDO FINANCEIRO DO FUNDEF EM 31 DE DEZEMBRO DO EXERCÍCIO ANTERIO	0,00	0,00	12,43	0,00	0,00
48 - (+) INGRESSO DE RECURSOS DO FUNDEF ATÉ O BIMESTRE	0,00	0,00	1.624.189,33	0,00	0,00
49 - (-) PAGAMENTOS EFETUADOS ATÉ O BIMESTRE	0,00	0,00	0,00	0,00	0,00
49.1 - (-) Orçamento do exercício	0,00	0,00	1.234.512,92	0,00	0,00
49.2 - (-) Restos a pagar	0,00	0,00	0,00	0,00	0,00
50 - (+) RECEITA DE APLICAÇÃO FINANCEIRA DOS RECURSOS DO FUNDEF ATÉ O	0,00	0,00	614,01	0,00	0,00
51 - (=) SALDO FINANCEIRO DO FUNDEF NO EXERCÍCIO ATUAL	0,00	0,00	390.302,85	0,00	0,00


FONTE: SISTEMA: Aspec Informática - UNIDADE RESPONSÁVEL: Prefeitura Municipal de Caruius - DATA DA EMISSÃO: 30/03/2015 - HORA DA EMISSÃO: 13:51:58

Notas: - O item 35 exibirá, nos bimestres anteriores a dezembro, o 'valor liquidado e a pagar' sem disponibilidade financeira, para que já se tenha uma 'prévia' do valor que

RELATÓRIO RESUMIDO DA EXECUÇÃO ORÇAMENTÁRIA
DEMONSTR. DAS RECEITAS E DESPESAS
COM MANUTENÇÃO E DESENV. DO ENSINO - MDE
ORÇAMENTOS FISCAL E DA SEGURIDADE SOCIAL
1º Bimestre de 2015 (Janeiro a Fevereiro)

que será deduzido em dezembro. Isto permite que se tenha conhecimento antecipado de deduções que só seriam exibidas em dezembro.


JOÃO GILVAN DE OLIVEIRA
Prefeito


CAUBI EDUARDO DE CASTRO NETO
Contador

MARIA DO CARMO DE OLIVEIRA
Secretária

PREFEITURA MUNICIPAL DE CARLUS
RELATÓRIO RESUMIDO DA EXECUÇÃO ORÇAMENTÁRIA
DEMONSTRATIVO DAS RECEITAS E DESPESAS PREVIDENCIÁRIAS DO REGIME PRÓPRIO DE PREVIDÊNCIA DOS SERVIDORES
ORÇAMENTO DA SEGURIDADE SOCIAL
1º BIMESTRE DE 2015 (Janeiro e Fevereiro)

RRPD - Anexo V (LRF, Art. 53, inciso II)

R\$ 1,00

RECEITAS PREVIDENCIÁRIAS - RPPS (EXCETO INTRA-ORÇAMENTÁRIAS) (I)	PREVISÃO INICIAL	PREVISÃO ATUALIZADA	RECEITAS REALIZADAS		
			No Bimestre	Até o Bimestre/ <Exercício>	
			Até o Bimestre/ <Exercício Anterior>	Até o Bimestre/ <Exercício Anterior>	
RECEITAS CORRENTES			No Bimestre	Até o Bimestre/ <Exercício>	Até o Bimestre/ <Exercício Anterior>
Receita de Contribuições dos Segurados Pessoal Civil Ativo Inativo Pensionista Pessoal Militar Ativo Inativo Militar					
Outras Receitas de Contribuições Receita Patrimonial Receitas Imobiliárias Receitas de Valores Mobiliários Outras Receitas Patrimoniais Receita de Serviços Outras Receitas Correntes Compensação Previdenciária do RGPS para o RPPS Demais Receitas Correntes					
RECEITAS DE CAPITAL Alienação de Bens, Direitos e Ativos Amortização de Empréstimos Outras Receitas de Capital					
(-) DEDUÇÕES DA RECEITA					
RECEITAS PREVIDENCIÁRIAS - RPPS (INTRA-ORÇAMENTÁRIAS) (II)					
TOTAL DAS RECEITAS PREVIDENCIÁRIAS RPPS - (III) = (I + II)					0
DESPESAS	DOTAÇÃO INICIAL	DOTAÇÃO ATUALIZADA	DESPESAS LIQUIDADAS		
			No Bimestre	Até o Bimestre/ <Exercício>	Até o Bimestre/ <Exercício Anterior>

DESPESAS PREVIDENCIÁRIAS - RPPS (EXCETO INTRA-ORÇAMENTÁRIAS) (IV)

ADMINISTRAÇÃO

Despesas Correntes
Despesas de Capital

PREVIDÊNCIA

Pessoal Civil

Aposentadorias

Pensões

Outros Benefícios Previdenciários

Pessoal Militar

Reformas

Pensões

Outros Benefícios Previdenciários

Outras Despesas Previdenciárias

Compensação Previdenciária do RPPS para o RGPS

Demais Despesas Previdenciárias

DESPESAS PREVIDENCIÁRIAS - RPPS (INTRA-ORÇAMENTÁRIAS) (V)

TOTAL DAS DESPESAS PREVIDENCIÁRIAS RPPS (VI) = (IV + V)

RESULTADO PREVIDENCIÁRIO (VII) = (III - VI)

APORTES DE RECURSOS PARA O REGIME PRÓPRIO DE PREVIDÊNCIA DO SERVIDOR

TOTAL DOS APORTES PARA O RPPS

Plano Financeiro

Recursos para Cobertura de Insuficiências Financeiras

Recursos para Formação de Reserva

Outros Aportes para o RPPS

Plano Previdenciário

Recursos para Cobertura de Déficit Financeiro

Recursos para Cobertura de Déficit Atuarial

Outros Aportes para o RPPS

RESERVA ORÇAMENTÁRIA DO RPPS

VALOR

PREVISÃO ORÇAMENTÁRIA

BENS E DIREITOS DO RPPS

<MÊS ANTERIOR>

PERÍODO DE REFERÊNCIA

<Exercício>

CAIXA

<Exercício Anterior>

M

BANCOS CONTA MOVIMENTO
INVESTIMENTOS
OUTROS BENS E DIREITOS

	PREVISÃO INICIAL	PREVISÃO ATUALIZADA	RECEITAS REALIZADAS	
			No Bimestre	Até o Bimestre/ <Exercício>
			Até o Bimestre/ <Exercício Anterior>	Até o Bimestre/ <Exercício Anterior>
RECEITAS CORRENTES (VIII)				
Receita de Contribuições				
Patronal				
Pessoal Civil				
Ativo				
Inativo				
Pensionista				
Pessoal Militar				
Ativo				
Inativo				
Militar				
Para Cobertura de Deficit Atuarial				
Em Regime de Débitos e Parcelamentos				
Rescisa Patrimonial				
Recicla de Serviços				
Outras Receitas Correntes				
RECEITAS DE CAPITAL (IX)				
Alienação de Bens				
Amortização de Empréstimos				
Outras Receitas de Capital				
DEDUÇÕES DA RECEITA (X)				
TOTAL DAS RECEITAS PREVIDENCIÁRIAS INTRA-ORÇAMENTÁRIAS (XI) = (VIII + IX - X)				
DESPESAS INTRA-ORÇAMENTÁRIAS - RPPS				
ADMINISTRAÇÃO (XIII)				
Despesas Correntes				
Despesas de Capital				
TOTAL DAS DESPESAS PREVIDENCIÁRIAS INTRA-ORÇAMENTÁRIAS (XIII) = (XIII)				
FONTE:				0


RELATÓRIO RESUMIDO DA EXECUÇÃO ORÇAMENTÁRIA
 DEMONSTRATIVO DAS RECEITAS DE OPERAÇÕES DE CRÉDITO E DESPESAS DE CAPITAL
 ORÇAMENTO FISCAL E DA SEGURIDADE SOCIAL
 1º bimestre de 2015 (Janeiro a Fevereiro)


RREO - ANEXO 9 (LRF, Art. 53, parágrafo 1, inciso I)

R\$ 1,00

RECEITAS DE OPERAÇÕES DE CRÉDITO (I)	PREVISÃO ATUALIZADA	RECEITAS REALIZADAS				SALDO NÃO REALIZADO
	(a)	(b)				(e-b)
	0,00					0,00
DESPESAS	DOTAÇÃO ATUALIZADA	DESPESAS EMPENHADAS	DESPESAS LIQUIDADAS	EXECUTAR INSCRITAS EM RESTOS A PAGAR NÃO PROCESSADOS	SALDO NÃO EXECUTADO	
	(b)	(c)			(f) = (d - e)	
DESPESAS DE CAPITAL	18.052.869,55	1.096.343,12	1.096.343,12	0,00	16.956.526,43	
(-) Incentivos Fiscais a Contribuinte	0,00	0,00	0,00	0,00	0,00	
(-) Incentivos Fiscais a Contribuinte por Instituições financeiras	0,00	0,00	0,00	0,00	0,00	
DESPESAS DE CAPITAL LÍQUIDAS (II)	18.052.869,55	1.096.343,12	1.096.343,12	0,00	16.956.526,43	
RESULTADO PARA APLICAÇÃO DA REGRAS DE OURO (III)=(I-II)	-18.052.869,55	-1.096.343,12			-16.956.526,43	

OBS: Caso este demonstrativo seja listado em mês diferente de dezembro, a coluna 'Inscritas em restos a pagar não processado' contenga o saldo do empenho a liquidar.
 FONTE: SISTEMA: ASPEC Informatica - UNIDADE RESPONSÁVEL: Prefeitura Municipal de Cariris - DATA DA EMISSÃO:30/03/2015 - HORA DA EMISSÃO:14:19:51


 JOÃO GILVAN DE OLIVEIRA
 Prefeito


 CAUBI EDUARDO DE CASTRO NETO
 Contador

Ceará
Governo Municipal de Cariri
Consolidado

REDO - ANEXO 9 (LRF, Art. 53, parágrafo 1, inciso I)

~~MARCIA DO CARMO DE OLIVEIRA~~
SECRETARIA

RELATÓRIO RESUMIDO DA EXECUÇÃO ORÇAMENTÁRIA
DEMONSTRATIVO DAS RECEITAS DE OPERAÇÕES DE CRÉDITO E DESPESAS DE CAPITAL
ORÇAMENTO FISCAL E DA SEGURIDADE SOCIAL
1º bimestre de 2015 (Janeiro a Fevereiro)

Pag.: 0002

R\$ 1,00


RELATÓRIO RESUMIDO DA EXECUÇÃO ORÇAMENTÁRIA
DEMONSTRATIVO DA PROJEÇÃO ATUARIAL DO REGIME PRÓPRIO DE PREVIDÊNCIA SOCIAL DOS SERVIDORES PÚBLICOS
ORÇAMENTOS FISCAL E DA SEGURIDADE SOCIAL
1º bimestre de 2015 (Janeiro a Fevereiro)


RREO - ANEXO X (LRF, Art 53, § 10, inciso II)


R\$ 1,00

EXERCÍCIO	RECEITAS PREVIDENCIÁRIAS (a)	DESPESAS PREVIDENCIÁRIAS (b)	RESULTADO PREVIDENCIÁRIO (c)=(a-b)	SALDO FINANCEIRO DO EXERCÍCIO (d)=(d' exercício anterior) + (c)
-----------	------------------------------------	------------------------------------	--	---

FONTE: SISTEMA: ASPEC Informática - UNIDADE RESPONSÁVEL: Prefeitura Municipal de Cariri - DATA DA EMISSÃO: 30/03/2015 - HORA DA EMISSÃO: 14:20:21


JOÃO GILVAN DE OLIVEIRA
Prefeito


CAUBI EDUARDO DE CASTRO NETO
Contador


MARIA DO CARMO DE OLIVEIRA
Secretária

RREO - ANEXO 13 (Lei no. 11.079 de 30.12.2004, arts 22, 25 e 18)

R\$ 1,00

ESPECIFICAÇÃO	SALDO TOTAL EM 31 DE DEZEMBRO DO EXERCÍCIO ANTERIOR (a)	REGISTROS EFETUADOS EM EXERCÍCIO ATUAL		SALDO TOTAL (c)=(a+b)
		Até o bimestre (b)	Até o bimestre (b)	
TOTAL DE ATIVOS				
Direitos futuros				
Ativos contabilizados na SPE				
Contrapartida para provisões de PPP				
TOTAL DE PASSIVOS(1)				
Obrigações não relacionadas a serviços contrapartida para ativos da SPE				
Provisões de PPP				
GARANTIAS DE PPP (II)				
SALDO LÍQUIDO DE PASSIVOS DE PPP (III) = (I-II)				
PASSIVOS CONTINGENTES				
Contraprestações futuras				
Riscos não provisionados				
Outros passivos contingentes				
ATIVOS CONTINGENTES				
Serviços futuros				
Outros ativos contingentes				


17


RELATÓRIO RESUMIDO DA EXECUÇÃO ORÇAMENTÁRIA
 DEMONSTRATIVO DAS PARCELAS PÚBLICO-PRIVADAS
 ORÇAMENTOS FISCAL E DA SEGURIDADE SOCIAL
 1º bimestre de 2015 (Janeiro a Fevereiro)


DESPESAS DE PPP	EXERCÍCIO ANTERIOR	EXERCÍCIO CORRENTE (EC)	EXERCÍCIO 2015															
			<EC + 1>	<EC + 2>	<EC + 3>	<EC + 4>	<EC + 5>	<EC + 6>	<EC + 7>	<EC + 8>	<EC + 9>							
Do ente federado																		
Das estatais não-dependentes																		
TOTAL DAS DESPESAS																		
RECEITA CORRENTE LÍQUIDA(RCL)																		
TOTAL DAS DESPESAS / RCL (%)																		

Nota:

FONTE: SISTEMA: Aspec Informática - UNIDADE RESPONSÁVEL: Prefeitura Municipal de Cariri - DATA DA EMISSÃO: 30/03/2015 - NORA DA EMISSÃO: 13:52:25


 JOÃO GILVAN DE OLIVEIRA
 Prefeito


 CAUBI EDUARDO DE CASTRO NETO
 Contador


 MARIA DO CARMO DE OLIVEIRA
 Secretária

ESPECIFICAÇÃO	EVOLUÇÃO DA RECEITA REALIZADA NOS ÚLTIMOS 12 MESES											
	Mar/2014	Abr/2014	Mai/2014	Jun/2014	Jul/2014	Ago/2014	Set/2014					
RECEITAS CORRENTES (I)	2.250.795,78	2.595.068,15	3.178.200,07	2.290.374,90	2.313.386,24	2.563.016,09	4.311.028,71					
Receita tributária	49.990,90	57.243,47	73.759,42	64.945,49	50.000,89	56.539,40	93.881,40					
ITR	85,51	85,51	85,51	0,00	44,12	0,00	0,00					
ISS	20.918,09	20.666,23	31.178,96	30.301,68	24.763,71	22.506,39	61.10,15					
IRRF	0,00	0,00	0,00	0,00	0,00	0,00	200,00					
IRPJ	27.390,63	33.154,41	40.532,64	32.999,31	24.361,39	31.476,53	30.473,76					
Outras receitas tributárias	1.604,67	3.337,32	1.962,31	1.644,50	831,62	701,48	2.027,16					
Receita de contribuições	17.429,67	0,00	17.845,29	19.328,37	18.065,20	15.577,20	7.414,83					
Receita patrimonial	14.485,16	0,00	19.769,34	13.922,82	10.818,00	9.177,14	23.823,29					
Receita de serviços	10.809,00	17.413,69	9.177,00	7.518,00	10.818,00	0,00	7.627,00					
Transferências correntes	2.154.297,98	2.507.839,19	3.054.375,31	2.181.903,05	2.276.016,43	2.413.395,66	4.119.159,39					
Cota-parte do FPM	915.599,17	1.045.002,30	1.392.594,04	1.044.353,45	896.969,36	1.099.665,17	1.598.117,44					
Cota-parte do ICMS	251.136,90	241.645,59	231.649,40	233.727,49	248.304,82	246.088,58	251.271,44					
Cota-parte do IPVA	20.720,00	24.139,94	22.019,92	20.625,41	11.331,96	7.424,00	1.092,33					
Cota-parte do ITR	13,06	72,05	108,63	129,67	6,41	68,42	1.758,11					
Transferências da LC 87/96	0,00	887,79	887,79	887,79	887,79	887,79	887,79					
Transferências da LC 61/89	725,02	790,56	859,88	818,08	881,36	867,72	819,11					
Transferências do Fundeb	554.999,40	572.959,67	976.369,24	549.916,91	531.070,08	587.907,31	517.619,11					
Outras transferências correntes	405.557,43	622.321,29	429.880,41	331.581,73	588.584,65	520.487,13	27.894,75					
Outras receitas correntes	3.282,77	3.378,80	3.273,71	2.897,19	2.913,52	27.894,75	1.871,50					
DEMONIOS (II)	237.628,27	262.124,29	329.523,17	257.529,31	231.428,97	268.892,44	245.626,45					
Ded. de receita para formação do Fundeb	237.628,27	262.124,29	329.523,17	257.529,31	231.428,97	268.892,44	245.626,45					
RECEITA CORRENTE LÍQUIDA (III)=(I-II)	2.012.667,51	2.332.943,86	2.848.676,90	2.032.795,59	2.141.957,27	2.294.123,65	4.065.413,26					

ESPECIFICAÇÃO	EVOLUÇÃO DA RECEITA REALIZADA NOS ÚLTIMOS 12 MESES						TOTAL (ÚLTIMOS 12 MESES)	PREVISÃO ATUALIZADA EXERCÍCIO
	Out/2014	Nov/2014	Dez/2014	Jan/2015	Fev/2015			
RECEITAS CORRENTES (I)	2.362.269,72	2.700.137,81	3.613.795,89	3.156.872,84	3.043.382,67	34.437.194,87	35.839.290,00	
receita tributária	101.811,82	111.010,43	100.581,66	70.839,77	30.347,78	860.952,43	868.650,00	
IPTU	6.015,79	2.241,47	203,69	341,30	51,83	9.714,73	48.300,00	
ISS	54.265,10	68.515,62	64.049,47	29.956,05	22.290,32	449.344,37	315.100,00	
ITBI	1.840,00	2.960,00	408,20	0,00	0,00	7.163,20	82.000,00	
LRF	38.279,75	28.946,81	34.328,09	31.137,65	7.428,18	360.491,15	349.750,00	
Outras receitas tributárias	1.311,18	1.332,91	1.532,91	9.404,17	1.577,45	34.338,98	53.500,00	
receita de contribuições	21.316,00	25.123,98	22.339,38	25.736,09	22.886,33	214.574,29	47.600,00	
receita patrimonial	17.690,05	13.174,85	18.274,89	16.617,97	17.971,38	204.110,92	110.350,00	
receita de serviços	36.704,20	9.159,00	1.668,00	29.045,83	7.577,00	168.493,17	1.173.500,00	
Transferências correntes	2.380.965,93	2.574.566,54	3.470.665,92	3.012.688,13	2.964.268,13	32.340.528,64	33.567.840,00	
Cota-parte do FPM	902.745,95	1.194.899,69	1.921.883,88	1.469.191,40	1.499.759,79	14.328.822,57	13.850.000,00	
Cota-parte do ICMS	264.251,02	273.890,01	305.115,97	219.165,47	194.831,88	2.873.346,97	4.050.000,00	
Cota-parte do IPVA	5.131,60	2.504,40	6.898,29	43.235,83	67.290,27	241.897,95	135.200,00	
Cota-parte do ITR	1.882,27	104,72	105,60	154,86	253,04	4.154,54	28.500,00	
Transferências da LC 87/96	887,79	867,79	1.775,58	0,00	0,00	8.877,90	18.500,00	
Transferências da LC 61/89	874,01	1.003,62	990,27	1.543,76	918,40	11.049,24	28.600,00	
Transferências no Fundeb	545.755,12	613.898,95	688.570,00	666.671,31	957.518,02	7.762.460,52	6.212.650,00	
Outras transferências correntes	459.435,17	438.177,36	567.376,33	612.605,50	243.696,73	7.609.919,95	9.244.390,00	
Outras receitas correntes	3.781,72	17.103,62	266,04	1.980,05	532,05	69.115,42	111.950,00	
DEDUÇÕES (II)	234.887,12	294.658,01	324.651,16	346.060,67	344.047,85	3.377.107,71	2.873.570,00	
Ded. de receita para formação do Fundeb	234.887,12	294.658,01	324.651,16	346.060,67	344.047,85	3.377.107,71	2.873.570,00	
RECEITA CORRENTE LÍQUIDA (III)=(I-II)	2.127.382,60	2.405.479,80	3.289.144,73	2.810.767,17	2.699.334,82	31.060.687,16	32.985.720,00	

FONTE: SISTEMA: Aspec Informática - UNIDADE RESPONSÁVEL: Prefeitura Municipal de Cariús - DATA DA EMISSÃO: 30/03/2015 - HORA DA EMISSÃO: 13:48:50

M


Ceará
Governo Municipal de Cariri
Consolidado


RREO - ANEXO 3 (LRF, Art. 53, inciso I)

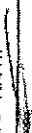
RELATÓRIO RESUMIDO DA EXECUÇÃO ORÇAMENTÁRIA
DEMONSTRATIVO DA RECEITA CORRENTE LÍQUIDA
ORÇAMENTO FISCAL E DA SEGURIDADE SOCIAL
1º bimestre de 2015 (até Fevereiro)

pag.: 0003

R\$ 1,00


JOÃO GILVAN DE OLIVEIRA
Prefeito


CAUBI EDUARDO DE CASTRO NETO
Contador


MARIA DO CARMO DE OLIVEIRA
Secretária

REDO - ANEXO 5 (LRF, Art. 53, Inciso III)

R\$ 1,00

DÍVIDA FISCAL LÍQUIDA	S A L D O S		
	EM	EM	EM
	31/DEZ/2014 (a)	NOV/14 a DEZ/14 (b)	JAN/15 a FEV/15 (c)
DÍVIDA CONSOLIDADA (I)	16.906.917,72	0,00	16.906.917,72
DEBITOS (VI)	1.311.937,03	0,00	1.494.493,73
Disponibilidade de caixa bruta	2.976.288,62	0,00	3.378.224,01
Depósitos financeiros	1.222.355,73	0,00	1.250.393,61
(-) Restos a pagar processados (exceto precatórios)	2.836.707,32	0,00	3.134.121,89
DÍVIDA CONSOLIDADA LÍQUIDA (III) = (I - II)	15.594.980,69	0,00	15.412.423,99
RECEITAS DE PRIVATIZAÇÕES (IV)	0,00	0,00	0,00
PASSIVOS RECONHECIDOS (V)	0,00	0,00	0,00
DÍVIDA FISCAL LÍQUIDA (VI) = (III + IV - V)	15.594.980,69	0,00	15.412.423,99
RESULTADO NOMINAL	PERÍODO DE REFERÊNCIA		
	NO BIMESTRE (c-b)	ATÉ BIMESTRE (c-a)	
VALOR	15.412.423,99	-182.556,70	
DISCRIMINAÇÃO DA META FISCAL	VALOR CORRENTE		
META DO RESULTADO NOMINAL FIXADA NO ANEXO DE METAS FISCAIS DA LDO PARA O EXERCÍCIO DE REFERÊNCIA			0,00


M


DÍVIDA FISCAL LÍQUIDA PREVIDENCIÁRIA


	S A L D O S		
	EM 31/DEZ/2014 (a)	EM NOV/14 a DEZ/14 (b)	EM JAN/15 a FEV/15 (c)
DÍVIDA CONSOLIDADA PREVIDENCIÁRIA (VII)			
Passivo atuarial	0,00	0,00	0,00
Demais dívidas	0,00	0,00	0,00
DEDUÇÕES (VIII)			
Disponibilidade de caixa bruta	0,00	0,00	0,00
Investimentos	0,00	0,00	0,00
Depósitos financeiros	0,00	0,00	0,00
(-) Restos a pagar processados	0,00	0,00	0,00
DÍVIDA CONSOLIDADA LÍQUIDA PREVIDENCIÁRIA (IX) = (VII - VIII)	0,00	0,00	0,00
PASSIVOS RECONHECIDOS (X)	0,00	0,00	0,00
DÍVIDA FISCAL LÍQUIDA PREVIDENCIÁRIA (XI) = (IX - X)	0,00	0,00	0,00

FONTE: SISTEMA: Aspec Informativa - UNIDADE RESPONSÁVEL: Prefeitura Municipal de Cariri - DATA DA EMISSÃO: 30/03/2015 - HORA DA EMISSÃO: 13:49:10

Nota - O valor do item 'IX' somente será preenchido se for positivo.
 - O valor do item 'VIII' somente será preenchido se for positivo.


 JOÃO GILVAN DE OLIVEIRA
 Prefeito


 CAUBI EDUARDO DE CASTRO NETO
 Contador


 MARIA DO CARMO DE OLIVEIRA
 Secretária

RREO - ANEXO 6 (LRF, Art. 53, inciso III)

R\$ 1,00

RECEITAS PRIMARIAS	PREVISÃO ATUALIZADA	RECEITAS REALIZADAS	
		ATÉ O BIMESTRE ANTERIOR	ATÉ O BIMESTRE AND ANTERIOR
RECEITAS PRIMARIAS CORRENTES (I)			
Receita tributária	32.886.220,00	5.475.512,64	5.356.118,26
IPTU	848.650,00	101.187,55	121.901,86
ISS	48.300,00	393,13	388,63
ITBI	311.100,00	51.246,97	46.922,66
IRRF	87.000,00	0,00	1.300,00
Outras receitas tributárias	349.750,00	38.565,83	63.183,22
Receita de contribuições	53.500,00	10.981,62	10.105,35
Outras receitas de contribuição	47.000,00	48.442,42	36.973,96
Receita patrimonial líquida	47.000,00	48.442,42	36.973,96
Receita patrimonial	10.850,00	0,00	0,00
(-) Aplicações financeiras	120.350,00	34.589,35	27.449,30
Transferências correntes	99.500,00	34.589,35	27.449,30
Cota-parte do FPM	30.694.270,00	5.286.747,74	5.006.947,10
Cota-parte do ICMS	11.855.500,00	2.375.161,00	1.397.045,21
Convênios	3.215.500,00	331.261,86	391.847,21
Outras transferências correntes	1.288.700,00	0,00	0,00
Demais receitas correntes	14.334.570,00	2.580.324,88	2.218.054,68
Diversas receitas correntes	1.285.450,00	39.134,93	192.295,34
Dívida ativa	22.450,00	1.064,10	2.378,79
RECEITAS DE CAPITAL (II)	1.263.000,00	38.070,83	189.516,64
operações de crédito (III)	1.558.900,00	0,00	0,00
amortização de empréstimos (IV)	0,00	0,00	0,00
alienação de bens (V)	59.500,00	0,00	0,00
transferências de capital	1.499.400,00	0,00	0,00
convênios	1.499.400,00	0,00	0,00
RECEITAS PRIMARIAS DE CAPITAL (VI) = (II - III - IV - V)	1.499.400,00	0,00	0,00
RECEITA PRIMARIA TOTAL (VII) = (I + VI)	34.385.620,00	5.475.512,64	5.356.118,26

DESPESAS EMPENHADAS

DESPESAS LIQUIDADAS


2

DESPESAS PRIMARIAS	DOTAÇÃO ATUALIZADA	ATÉ O BIMESTRE EXERCÍCIO ATUAL		ATÉ O BIMESTRE EXERCÍCIO ANTERIOR	
		EXERCÍCIO ATUAL	EXERCÍCIO ANTERIOR	EXERCÍCIO ATUAL	EXERCÍCIO ANTERIOR
DESPESAS CORRENTES (VIII)	16.446.750,45	5.714.859,44	26.601.209,94	3.592.994,07	3.298.327,50
Pessoal e encargos sociais	7.888.398,91	3.171.754,14	14.090.038,41	1.934.669,46	1.771.078,67
Juros e encargos da dívida (IX)	1.900,00	0,00	0,00	0,00	0,00
Outras despesas correntes	8.556.451,54	2.543.105,30	12.591.171,53	1.658.324,61	1.527.248,83
DESPESAS PRIMARIAS CORRENTES (X) = (VIII - IX)	16.444.850,45	5.714.859,44	26.681.209,94	3.592.994,07	3.298.327,50
DESPESAS DE CAPITAL (XI)	18.052.869,55	1.096.343,12	2.820.204,21	1.096.343,12	3.739,20
Investimentos	17.371.869,55	1.096.343,12	2.820.204,21	1.096.343,12	3.739,20
Inversões financeiras	500,00	0,00	0,00	0,00	0,00
Concessão de empréstimos (XII)	0,00	0,00	0,00	0,00	0,00
Aquisição de título de capital já integralizado(XIII)	0,00	0,00	0,00	0,00	0,00
Demais inversões financeiras	500,00	0,00	0,00	0,00	0,00
Amortização de dívida (XIV)	600.500,00	0,00	0,00	0,00	0,00
DESPESAS PRIMARIAS DE CAPITAL (XV) = (XI - XII - XIII - XIV)	17.372.369,55	1.096.343,12	2.820.204,21	1.096.343,12	3.739,20
Reserva de contingência (XVI)	45.000,00	0,00	0,00	0,00	0,00
Reserva de apps (XVII)	0,00	0,00	0,00	0,00	0,00
DESPESA PRIMARIA TOTAL (XVIII)=(X + XV + XVI + XVII)	33.662.220,00	6.811.202,56	29.501.414,15	4.689.337,19	3.302.066,70
RESULTADO PRIMARIO (XIX) = (VII - XVIII)	523.400,00	-	-	786.175,45	2.056.051,56
SALDOS DE EXERCÍCIOS ANTERIORES	-	-	-	-	-
DISCRIMINAÇÃO DA META FISCAL			VALOR CORRENTE		
META DE RESULTADO PRIMARIO FIXADA NO ANEXO DE METAS FISCAIS DA LDO PARA O EXERCÍCIO DE REFERÊNCIA			0,00		

FONTE: SISTEMA: Aspec Informática - UNIDADE RESPONSÁVEL: Prefeitura Municipal de Carius - DATA DA EMISSÃO: 30/03/2015 - HORA DA EMISSÃO: 13:49:36

2

RELATÓRIO RESUMIDO DA EXECUÇÃO ORÇAMENTÁRIA
DEMONSTRATIVO DO RESULTADO PRIMÁRIO
ORÇAMENTOS FISCAL E DA SEGURIDADE SOCIAL
1º Bimestre de 2015 (Janeiro a Fevereiro)



JOÃO GILVAN DE OLIVEIRA
Prefeito



CAMILO EDUARDO DE CASTRO NETO
Contador

MARIA DO CARMO DE OLIVEIRA
Secretária

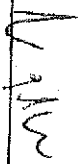
RELATÓRIO RESUMIDO DA EXECUÇÃO ORÇAMENTÁRIA
 DEMONSTRATIVO DOS RESTOS A PAGAR
 POR PODER E ORGAO
 ORÇAMENTOS FISCAL E DA SEGURIDADE SOCIAL
 1º bimestre de 2015 (Janeiro a Fevereiro)


PODER / ORGAO	RESTOS A PAGAR PROCESSADOS					RESTOS A PAGAR NÃO PROCESSADOS				
	INSCRITOS		CANCELADOS	PAGOS	A PAGAR	INSCRITOS		CANCELADOS	PAGOS	A PAGAR
	EM EXECUCOES ANTERIORES	EM 31 DE DEZ. EXERC. ANTERIOR				EM EXECUCOES ANTERIORES	EM 31 DE DEZ. EXERC. ANTERIOR			
EXECUTIVO	1.424.102,14	1.853.415,46	0,00	1.509.802,52	1.767.715,08	2.850.435,84	638.391,26	483.510,28	4,00	3.025.248,52
INTRA-ORÇAMENTARIO (1)										
2008-SEC. DE TRABALHO E PROMOÇÃO SOCIAL	1.417.777,23	1.853.415,46	0,00	1.509.802,52	1.761.390,17	2.850.435,84	638.391,26	483.510,28	0,00	3.017.286,92
2008-FUNDO MUNICIPAL DE EDUCACAO	25.532,42	0,00	0,00	0,00	25.532,42	0,00	0,00	0,00	0,00	0,00
2008-FUNDO MUNICIPAL DE SAUDE	231.348,22	0,00	0,00	0,00	231.348,22	10.280,81	0,00	0,00	0,00	10.280,81
2008-SECRETARIA DE FINANÇAS	85.050,69	0,00	0,00	0,00	85.050,69	15.523,74	0,00	0,00	0,00	15.523,74
2009-CABINETE DO PREFEITO	151.704,32	0,00	0,00	0,00	151.704,32	31.161,54	0,00	0,00	0,00	31.161,54
2009-SECRETARIA DE TRABALHO E PROMOÇÃO S	3.154,11	0,00	0,00	0,00	3.154,11	0,00	0,00	0,00	0,00	0,00
2009-SEC.INTRA-ESTRUTURA E SERVICOS URSA	225,91	0,00	0,00	0,00	225,91	6.941,31	0,00	0,00	0,00	6.941,31
2009-SECRETARIA DE SAUDE	5.947,96	0,00	0,00	0,00	5.947,96	208.107,81	0,00	0,00	0,00	208.107,81
2009-SECRETARIA DE ADMINISTRACAO FINANCA	100.964,60	0,00	0,00	0,00	100.964,60	47.184,27	0,00	0,00	0,00	47.184,27
2009-SECRETARIA DE EDUCACAO	8.471,95	0,00	0,00	0,00	8.471,95	9.230,33	0,00	0,00	0,00	9.230,33
2009-SECRETARIA MUNICIPAL DO MEIO AMBIEN	3.725,43	0,00	0,00	0,00	3.725,43	1.934,00	0,00	0,00	0,00	1.934,00
2009-SECRETARIA DE CULTURA TURISMO E DES	470,00	0,00	0,00	0,00	470,00	0,00	0,00	0,00	0,00	0,00
2010-CABINETE DO PREFEITO	400,00	0,00	0,00	0,00	400,00	163.648,16	0,00	0,00	0,00	163.648,16
2010-SEC. DE TRABALHO E PROMOÇÃO SOCIAL	0,00	0,00	0,00	0,00	0,00	1.600,00	0,00	0,00	0,00	1.600,00
2010-SEC. DE INFRA-ESTRUTURA E SERV. URS	250,81	0,00	0,00	0,00	250,81	0,00	0,00	0,00	0,00	0,00
2010-FUNDO MUNICIPAL DE EDUCACAO	4.429,36	0,00	0,00	0,00	4.429,36	296.696,59	0,00	0,00	0,00	296.696,59
2010-FUNDO MUNICIPAL DE SAUDE	56.133,93	0,00	0,00	0,00	56.133,93	2.703,81	0,00	0,00	0,00	2.703,81
2010-SECRETARIA DE FINANÇAS	7.314,01	0,00	0,00	0,00	7.314,01	5.375,99	0,00	0,00	0,00	5.375,99
2011-CABINETE DO PREFEITO	48,70	0,00	0,00	0,00	48,70	17.656,33	0,00	0,00	0,00	17.656,33
2011-SEC. DE TRABALHO E PROMOÇÃO SOCIAL	524,00	0,00	0,00	0,00	524,00	0,00	0,00	0,00	0,00	0,00
2011-SEC. DE INFRA-ESTRUTURA E SERV. URS	0,50	0,00	0,00	0,00	0,50	0,00	0,00	0,00	0,00	0,00
2011-FUNDO MUNICIPAL DE EDUCACAO	48.286,06	0,00	0,00	0,00	48.286,06	94.606,35	0,00	0,00	0,00	94.606,35
2011-FUNDO MUNICIPAL DE SAUDE	211.354,75	0,00	0,00	0,00	211.354,75	138.910,12	0,00	0,00	0,00	138.910,12
2011-SEC. DE DESENVOLVIMENTO RURAL	5.883,57	0,00	0,00	0,00	5.883,57	36.249,46	0,00	0,00	0,00	36.249,46
2011-SECRETARIA DE FINANÇAS	843,00	0,00	0,00	0,00	843,00	0,00	0,00	0,00	0,00	0,00
2011-SEC. DE CULTURA, TURISMO E ESPORTO	10.805,60	0,00	0,00	0,00	10.805,60	21.130,20	0,00	0,00	0,00	21.130,20
2012-CABINETE DO PREFEITO	100,00	0,00	0,00	0,00	100,00	4.950,00	0,00	0,00	0,00	4.950,00
	1.584,00	0,00	0,00	0,00	1.584,00	19.817,31	0,00	0,00	0,00	19.817,31

RELATÓRIO RESUMIDO DA EXECUÇÃO ORÇAMENTÁRIA
DEMONSTRATIVO DOS RESTOS A PAGAR
POR PODER E ÓRGÃO
ORÇAMENTOS FISCAL E DA SEGURIDADE SOCIAL
1º bimestre de 2015 (Janeiro a Fevereiro)

FONTE: SISTEMA: ASPEC Informática - UNIDADE RESPONSÁVEL: Prefeitura Municipal de Cariris - DATA DA EMISSÃO: 30/03/2015 - HORA DA EMISSÃO: 13:49:52

NOTAS: - Os movimentos de "liquidação de restos a pagar", "anulação de restos a pagar",
"anulação de pagamento" e "reinscrição" não possuem colunas específicas neste modelo do STM,
tendo sido alterados na coluna "restos a pagar".
- Mesmo que o balanço de 2015 esteja encerrado, neste relatório não constam os restos a pagar inscritos em 2015


JOÃO GILVAN DE OLIVEIRA
Prefeito


CAMIL EDUARDO DE CASTRO NETO
Contador


MARIA DO CARMO DE OLIVEIRA
Secretária

RREO - ANEXO XVII (LC 141/2012, art.35)

R\$ 1,00

RECEITAS	PREVISÃO INICIAL	PREVISÃO ATUALIZADA (a)	RECEITAS REALIZADAS	
			ATÉ O BIMESTRE (b)	(c) = (b/a)x100 %
RECEITAS DE IMPOSTOS LÍQUIDA (I)	795.150,00	795.150,00	90.205,93	11,34
Imposto Predial e Territorial Urbano - IPTU	48.300,00	48.300,00	393,13	0,81
Imposto Sobre Transmissão de Bens Intervivos - ITBI	82.000,00	82.000,00	0,00	0,00
Imposto sobre Serviços de Qualquer Natureza - ISS	315.100,00	315.100,00	51.246,97	16,26
Imposto de Renda Retido na Fonte - IRRF	349.750,00	349.750,00	38.565,83	11,03
Imposto Territorial Rural - ITR	0,00	0,00	0,00	0,00
Valores, juros de mora e outros encargos de impostos	0,00	0,00	0,00	0,00
Dívida ativa de impostos	0,00	0,00	0,00	0,00
Multas, juros de mora, atualização monetária e outros encargos da dívida ativa de impostos	0,00	0,00	0,00	0,00
RECEITAS DE TRANSFERÊNCIAS CONSTITUCIONAIS E LEGAIS (II)	18.110.800,00	18.110.800,00	3.496.366,70	19,31
Cota Parte FPM	13.850.000,00	13.850.000,00	2.968.951,19	21,44
Cota Parte ITR	28.500,00	28.500,00	407,90	1,43
Cota Parte IPVA	135.200,00	135.200,00	110.526,10	81,75
Cota Parte ICMS	4.050.000,00	4.050.000,00	414.017,35	10,22
Cota Parte IPTU - Expropriação	28.600,00	28.600,00	2.462,16	8,61
Compensações Financeiras Provenientes de Impostos e Transferências constitucionais	18.500,00	18.500,00	0,00	0,00
Reservação ICMS	18.500,00	18.500,00	0,00	0,00
Outras	0,00	0,00	0,00	0,00
TOTAL DE RECEITAS PARA PURAÇÃO DA APLICAÇÃO EM AÇÕES E SERVIÇOS PÚBLICOS DE SAÚDE (III) = I+II	18.905.950,00	18.905.950,00	3.586.570,63	18,97

RECEITAS ADICIONAIS PARA FINANCIAMENTO DA SAÚDE	PREVISÃO INICIAL	PREVISÃO ATUALIZADA (a)	RECEITAS REALIZADAS	
			ATÉ O BIMESTRE (b)	(c) = (b/a)x100 %
TRANSFERÊNCIAS DE RECURSOS DO SISTEMA ÚNICO DE SAÚDE - SUS (II)	3.597.400,00	3.597.400,00	582.375,57	16,19
Da União para o Município	2.484.500,00	2.484.500,00	545.880,74	21,97
Do Estado para o Município	312.900,00	312.900,00	0,00	0,00
Provenientes de outros Municípios	0,00	0,00	0,00	0,00
Outras Receitas do SUS	800.000,00	800.000,00	36.494,83	4,56
RECEITAS DE OPERAÇÕES DE CRÉDITO VINCULADAS À SAÚDE	0,00	0,00	0,00	0,00

OUTRAS RECEITAS ORÇAMENTÁRIAS	30.152.070,00	30.152.070,00	4.837.520,49	16,04
TOTAL DE RECEITAS ADICIONAIS PARA FINANCIAMENTO DA SAÚDE	34.544.620,00	34.544.620,00	5.510.101,99	15,95

DESPESAS COM SAÚDE (por grupo de natureza de despesa)	DOTAÇÃO INICIAL	DOTAÇÃO ATUALIZADA (C)	DESPESAS LIQUIDADAS	
			ATÉ O BIMESTRE (D)	% (E) = (D/C) x 100
DESPESAS CORRENTES	3.298.960,00	3.311.550,45	1.042.763,36	31,48
Pessoal e encargos sociais	1.266.450,00	1.318.869,05	511.583,77	38,83
Juros e encargos da dívida	0,00	0,00	0,00	0,00
Outras despesas correntes	2.032.510,00	1.992.681,40	531.179,59	26,65
DESPESAS DE CAPITAL	832.890,00	820.299,55	0,00	0,00
Investimentos	832.890,00	820.299,55	0,00	0,00
Inversões financeiras	0,00	0,00	0,00	0,00
Amortização de dívidas	0,00	0,00	0,00	0,00
TOTAL DE DESPESAS COM SAÚDE (IV)	4.131.850,00	4.131.850,00	1.042.763,36	25,24

DESPESAS PRÓPRIAS COM AÇÕES E SERVIÇOS PÚBLICOS DE SAÚDE	DOTAÇÃO INICIAL	DOTAÇÃO ATUALIZADA	DESPESAS LIQUIDADAS	
			ATÉ O BIMESTRE (E)	% (F) = (E/D) x 100
DESPESAS COM SAÚDE (V) = (IV)	4.131.850,00	4.131.850,00	1.042.763,36	100,00
(-.) DESPESAS COM IMATIVOS E PENSIONISTAS	0,00	0,00	0,00	0,00
(-.) DESPESAS CUSTEADAS COM OUTROS RECURSOS DESTINADOS À SAÚDE	582.375,57	582.375,57	582.375,57	55,13
Recursos de transferências do sistema único de saúde - SUS	545.880,74	545.880,74	545.880,74	52,12
Recursos de operações de crédito	0,00	0,00	0,00	0,00
Outros recursos	36.494,83	36.494,83	36.494,83	3,50
(-.) RESTOS A PAGAR INSCRITOS NO EXERCÍCIO SEM DISPONIBILIDADE FINANCEIRA DE RECURSOS PRÓPRIOS VINCULADOS	0,00	0,00	118.698,81	11,38
TOTAL DE DESPESAS PRÓPRIAS COM AÇÕES E SERVIÇOS PÚBLICOS DE SAÚDE (VI)	3.549.474,43	3.549.474,43	311.638,95	37,71

RESTOS A PAGAR INSCRITOS COM DISPONIBILIDADE FINANCEIRA DE
 DE RECURSO PRÓPRIO VINCULADO

CONTROLE DE RESTOS A PAGAR VINCULADOS À SAÚDE

INSCRITOS EM EXERCÍCIOS ANTERIORES

INSCRITOS EM EXERC. ANTERIORES

CANCELADO NO EXERC. ANUAL (9)

1.008.419,59

0,00

RESTOS A PAGAR DE DESPESAS PRÓPRIAS COM AÇÕES E SERVIÇOS PÚBLICOS DE SAÚDE (VIT)
 PARTICIPAÇÃO DAS DESPESAS COM AÇÕES E SERVIÇOS PÚBLICOS DE SAÚDE NA RECEITA DE IMPOSTOS
 LÍQUIDA E TRANSFERÊNCIAS CONSTITUCIONAIS E LEGAIS - LIMITE CONSTITUCIONAL (X) ((VI-VII(f))/(III))=100

9,53

DESPESAS COM SAÚDE (por subfunção)	DOTAÇÃO INICIAL	DOTAÇÃO ATUALIZADA	DESPESAS LIQUIDADAS	
			ATÉ O BIMESTRE (9)	(9/total) 0/100
Atenção básica	927.620,00	1.007.620,00	371.306,34	35,61
Assistência hospitalar e ambulatorial	1.308.750,00	1.280.249,99	307.713,64	23,97
Suporte profilático e terapêutico	14.300,00	14.300,00	0,00	0,00
Vigilância sanitária	0,00	0,00	0,00	0,00
Vigilância epidemiológica	197.600,00	197.600,00	48.233,86	24,41
Alimentação e nutrição	0,00	0,00	0,00	0,00
Outras subfunções	1.623.580,00	1.632.080,01	317.469,70	19,44
TOTAL DE DESPESAS	4.131.950,00	4.131.850,00	1.047.763,35	25,35

FONTE: SISTEMA: ASPEC Informática - UNIDADE RESPONSÁVEL: Prefeitura Municipal de Carius - DATA DA EMISSÃO:30/03/2015 - HORA DA EMISSÃO:13:52:14

JOAO GILVAN DE OLIVEIRA
 Prefeito

CAIO EDUARDO DE CASTRO NETO
 Contador

MARIA DO CARMO DE OLIVEIRA
 Secretária

RELATÓRIO RESUMIDO DA EXECUÇÃO ORÇAMENTÁRIA
 DEMONSTRATIVO SIMPLIFICADO DO REL. RESUMIDO DA EXECUÇÃO
 ORÇAMENTOS FISCAL E DA SEGURIDADE SOCIAL
 1º bimestre de 2015 (Janeiro a Fevereiro)

LRF, Art. 48, Anexo XIV

R\$ 1,00

BALANÇO ORÇAMENTÁRIO		No bimestre	Até o bimestre
RECEITAS			
Previsão Inicial da Receita	-	34.544.620,00	34.544.620,00
Previsão Atualizada da Receita	-	34.544.620,00	34.544.620,00
Receitas Realizadas	5.510.101,99	5.510.101,99	5.510.101,99
Deficit Orçamentário	-	0,00	0,00
Saldos de Exercícios Anteriores (Utilizados para créditos adicionais)	-	0,00	0,00
DESPESAS			
Dotação Inicial	-	34.544.620,00	34.544.620,00
Créditos Adicionais	-	0,00	0,00
Dotação Atualizada	-	34.544.620,00	34.544.620,00
Despesas Empenhadas	6.811.202,56	6.811.202,56	6.811.202,56
Despesas Liquidadas	4.689.337,19	4.689.337,19	4.689.337,19
Superavit Orçamentário	-	870.764,80	870.764,80
DESPESAS POR FUNÇÃO/SUBFUNÇÃO			
	No bimestre	Até o bimestre	
Despesas Empenhadas	6.811.202,56	6.811.202,56	
Despesas Liquidadas	4.689.337,19	4.689.337,19	
RECEITA CORRENTE LÍQUIDA - RCL			
		Até o bimestre	
Receita Corrente Líquida		31.060.687,16	
RECEITAS E DESPESAS DOS REGIMES DE PREVIDÊNCIA			
	No bimestre	Até o bimestre	
Regime Próprio de Previdência Social dos Servidores Públicos			
Receitas Previdenciárias Realizadas (IV)	0,00	0,00	
Despesas Previdenciárias Liquidadas (V)	0,00	0,00	
Resultado Previdenciário (VI)=(IV - V)	0,00	0,00	

RESULTADOS NOMINAIS E PRIMÁRIO

	Meta fixada no ANF da LOO (a)	Agrupado até o bimestre (b)	% em relação à meta (b/a)
Resultado Nominal	0,00	-187.555,70	0,00%

Ar

Resultado Primário | 0,00 | 786.175,45 | 0,00 %

RESTOS A PAGAR POR PODER E MINISTÉRIO PÚBLICO	Inscrição	Cancelamento Até o Bimestre	Pagamento Até o Bimestre	Saldo a Pagar
RESTOS A PAGAR PROCESSADOS				
Poder Executivo	3.271.192,69	0,00	1.509.802,52	1.761.390,17
Poder Legislativo	6.324,91	0,00	0,00	6.324,91
Poder Judiciário	0,00	0,00	0,00	0,00
Ministério Público	0,00	0,00	0,00	0,00
RESTOS A PAGAR NÃO PROCESSADOS				
Poder Executivo	3.488.827,10	463.560,28	0,00	3.025.266,82
Poder Legislativo	0,00	0,00	0,00	0,00
Poder Judiciário	0,00	0,00	0,00	0,00
Ministério Público	0,00	0,00	0,00	0,00
TOTAL	6.760.019,79	463.560,28	1.509.802,52	4.792.984,90

DESPESAS COM AÇÕES TÍPICAS DE MANUTENÇÃO E DESENVOLVIMENTO DO ENSINO

	Valor Aquirido Até o Bimestre	Valor Aquirido Até o Bimestre	Limites Constitucionais Anuais % Mínimo a Aplicar no Exercício	% Aplicado Até o Bimestre
Mínimo Anual de 25% das receitas de imposto na manutenção e desenvolvimento do ensino	458.420,84	458.420,84	25%	12,79
Mínimo Anual de 60% do FUNDEB na remuneração do Magistério com Educ. Infantil e Ensino Fundamental	663.938,01	663.938,01	60%	40,86

RECEITAS DE OPERAÇÕES DE CRÉDITO E DESPESAS DE CAPITAL

	Valor Aquirido Até o Bimestre	Saldo a Realizar
Receitas de operações de Crédito	0,00	0,00
Despesa de Capital Líquida	1.096.303,12	10.956.529,43

RELATÓRIO RESUMIDO DA EXECUÇÃO ORÇAMENTÁRIA
 DEMONSTRATIVO SIMPLIFICADO DO R.E.L. RESUMIDO DA EXECUÇÃO ORÇAMENTÁRIA
 ORÇAMENTOS FISCAL E DA SEGURIDADE SOCIAL
 1º bimestre de 2015 (Janeiro a fevereiro)

PROTEÇÃO ATUARIAL DOS REGIMES DE PREVIDÊNCIA

	EXERCÍCIO	10º EXERCÍCIO	20º EXERCÍCIO	35º EXERCÍCIO
Regime Geral de Previdência Social				
Recettas Previdenciárias (I)				
Despesas Previdenciárias (II)				
Resultado Previdenciário (I - II)				
Regime Próprio de Previdência Social dos Servidores Públicos				
Recettas Previdenciárias (IV)				
Despesas Previdenciárias (V)				
Resultado Previdenciário (IV - V)				

RECEITAS DA ALIENAÇÃO DE ATIVOS E APLICAÇÃO DOS RECURSOS	Valor Apurado Até o Bimestre	Saldo a Realizar
Receita de Capital Resultante da Alienação de Ativos	0,00	59.500,00
Aplicação dos Recursos da Alienação de Ativos		

Despesas Próprias com Ações e Serviços Públicos de Saúde	Valor Apurado Até o Bimestre	Limites Constitucionais Anuais	
		% Rótimo a Aplicar no Exercício	% Aplicado Até o Bimestre
	341.688,95	15,00 %	9,53 %

DESPESAS DE CARÁTER CONTINUADO DERIVADAS DE PPP	Valor Apurado no Exercício Corrente
Despesas de Caráter Continuada Derivadas de PPP	
Total das Despesas / RCL (%)	%

✓

CARTE
GOVERNO MUNICIPAL DE CARLOS
CONSISTENTE

RELATÓRIO ANUAL DA ESCOLA SUPERIOR DA
DEMONSTRATIVO SEMESTRAL DO IIL, ANEXO DA ESCOLA DE ADMINISTRAÇÃO
DE CARLOS, RJ, 1º SEMESTRE DE 2011 (Período de 1º de Janeiro a 31 de Fevereiro)

Fig.: 01/04



JOSÉ GILVAN DE OLIVEIRA
Diretor



OSVALDO DE CARVALHO
Coordenador

MARTA DO CARMO DE OLIVEIRA
Secretária