

A instituição **Prefeitura Municipal de Cariús - CE (CE)** homologou, junto à Secretaria do Tesouro Nacional - STN, a declaração referente aos dados abaixo:

Instituição: Prefeitura Municipal de Cariús - CE (CE)
Declaração: Relatório Resumido de Execução Orçamentária Simplificado
Periodicidade: Bimestral
Período: 1º bimestre
Exercício: 2018

- Nome: JOSE FERNANDES FERREIRA
Titular do Poder Executivo

Assinatura(s): CPF: 527.668.533-91
Data: 05/04/2018 16:45:46

O Código do Recibo da declaração homologada em 05/04/2018, às 16:45:56, é:

02.58.LC-4

Observações:

- A referida declaração encontra-se disponível para consulta pública no sítio <https://siconfi.tesouro.gov.br>, menu "Consultas" item "Consultar Declaração".
- Este documento expirará caso a declaração em questão sofra quaisquer alterações.

RELATÓRIO RESUMIDO DE EXECUÇÃO ORÇAMENTÁRIA - R.R.E.O. -

1º BIMESTRE

(Janeiro e Fevereiro)

2018

Cariús - Ce, 27 de março de 2018.

Ofício Nº. ____ - GAB / 2018
Ao: Presidente do TCM
Ref. Relatórios da LRF

Senhor Presidente,

Em cumprimento ao que estabelece o Art. 7º da Instrução Normativa nº. 03/2000 do TCM, estamos enviando a esse Tribunal de Contas dos Municípios, os **Relatórios Resumidos de Execução Orçamentária – RREO** e segue a mídia contendo os arquivos em formato JPG em consonância com o que determina o art 2º, inc. V da instrução normativa de número 03/2000 de 21 de dezembro de 2000, acrescentado pelo Art. 8º da Instrução Normativa Nº 01/2007, de 12 de abril de 2007, conforme período abaixo indicados:


1. RREO – Relatório Resumido da Execução Orçamentário Período correspondente: 1º Bimestre de 2018 (janeiro/ fevereiro)

1.1. Anexos que acompanham o RREO:

- ◆ Balanço Orçamentário
- ◆ Despesas por função/subfunção
- ◆ Receita Corrente Líquida
- ◆ Demonstrativo do Resultado Primário e Nominal
- ◆ Demonstrativo das Rec. e Desp. com Manut. e Desenv. do Ensino-MDE
- ◆ Demonstrativo das Rec. de Impostos e Desp. Próprias com Saúde
- ◆ Demonstrativo dos Restos a Pagar
- ◆ Demonstrativo Simplificado do RREO – Fiscal e Seguridade Social

Sendo o que se apresenta para o momento, aproveitamos a oportunidade para reafirmar a V.Exa., protestos de apreço e consideração.

Atenciosamente;




José Fernandes Ferreira
Prefeito Municipal

EDITAL DE PUBLICAÇÃO

O prefeito Municipal de Cariús, no uso de suas atribuições que lhe são conferidas pela Lei Orgânica Municipal, e de conformidade com a determinação contida na Lei complementar N° 101, DE 04 DE MAIO de 2000 (Lei de Responsabilidade Fiscal), **AUTORIZA** a publicação mediante afixação na Secretaria da Câmara e da Prefeitura Municipal, na mídia eletrônica, com os seguintes endereços na **INTERNET: <http://www.carius.ce.gov.br/a-prefeitura/governo-transparente>**, e em demais locais de amplo acesso público, para a divulgação nesta data do **RREO – Relatório Resumido de Execução Orçamentária** (arts.52 e 53, Lei Complementar N° 101/2000), referente ao **1º. Bimestre/2018**.

Paço da PREFEITURA MUNICIPAL DE CARIÚS, em 27 de março de 2018.

Atenciosamente;



José Fernandes Ferreira
Prefeito Municipal

RECEITAS ORÇAMENTÁRIAS	PREVISÃO		RECEITAS REALIZADAS				SALDO A REALIZAR (a-c)
	INICIAL	ATUALIZADA (a)	NO BIMESTRE		ATÉ O BIMESTRE		
			(b)	(c)	b/a	c/a	
							R\$ 1,00
RECEITAS (exceto intra-orçamentárias) (I)	38.696.010,67	38.696.010,67	8.278.223,47	8.278.223,47	21,39	21,39	30.417.787,20
RECEITAS CORRENTES	38.696.010,67	38.696.010,67	8.278.223,47	8.278.223,47	21,39	21,39	30.417.787,20
IMPOSTOS, TAXAS E CONTRIBUIÇÕES DE MELHORIA	2.329.910,67	2.329.910,67	456.306,47	456.306,47	19,58	19,58	1.873.604,20
Impostos	1.787.400,00	1.787.400,00	220.396,76	220.396,76	12,33	12,33	1.567.003,24
Taxas	65.010,67	65.010,67	11.776,18	11.776,18	18,11	18,11	53.234,49
CONTRIBUIÇÕES	477.500,00	477.500,00	224.133,53	224.133,53	46,94	46,94	253.366,47
Contribuição de melhoria	0,00	0,00	0,00	0,00	0,00	0,00	0,00
Contribuições sociais	0,00	0,00	0,00	0,00	0,00	0,00	0,00
Contribuições econômicas	0,00	0,00	0,00	0,00	0,00	0,00	0,00
Contribuição para entidades privadas de serviço social e de formação profissional.	0,00	0,00	0,00	0,00	0,00	0,00	0,00
Contribuição para o custeio do serviço de iluminação pública	0,00	0,00	0,00	0,00	0,00	0,00	0,00
RECEITA PATRIMONIAL	345.000,00	345.000,00	26.279,26	26.279,26	7,62	7,62	318.720,74
Exploração do Patrimônio Imobiliário do Estado	12.000,00	12.000,00	4.383,05	4.383,05	36,53	36,53	7.616,95
Valores mobiliários	330.000,00	330.000,00	21.671,21	21.671,21	6,57	6,57	308.328,79
Delegação de Serviços Públicos Mediante Concessão, Permissão, Autorização ou Licença.	3.000,00	3.000,00	225,00	225,00	7,50	7,50	2.775,00
Exploração de Recursos Naturais.	0,00	0,00	0,00	0,00	0,00	0,00	0,00
Exploração do Patrimônio Intangível.	0,00	0,00	0,00	0,00	0,00	0,00	0,00
Cessão de Direitos.	0,00	0,00	0,00	0,00	0,00	0,00	0,00
Demais Receitas Patrimoniais.	0,00	0,00	0,00	0,00	0,00	0,00	0,00
RECEITA AGROPECUÁRIA	0,00	0,00	0,00	0,00	0,00	0,00	0,00
RECEITA INDUSTRIAL	0,00	0,00	0,00	0,00	0,00	0,00	0,00
RECEITA DE SERVIÇOS	25.000,00	25.000,00	0,00	0,00	0,00	0,00	25.000,00
Serviços Administrativos e Comerciais Gerais	25.000,00	25.000,00	0,00	0,00	0,00	0,00	25.000,00
Serviços e Atividades Referentes à Navegação e ao Transporte	0,00	0,00	0,00	0,00	0,00	0,00	0,00
Serviços e Atividades Referentes à Saúde	0,00	0,00	0,00	0,00	0,00	0,00	0,00
Serviços e Atividades Financeiras	0,00	0,00	0,00	0,00	0,00	0,00	0,00
Outros Serviços	0,00	0,00	0,00	0,00	0,00	0,00	0,00
TRANSFERÊNCIAS CORRENTES	35.996.100,00	35.996.100,00	7.731.239,32	7.731.239,32	21,48	21,48	28.264.860,68

RELATÓRIO RESUMIDO DA EXECUÇÃO ORÇAMENTÁRIA
BALANÇO ORÇAMENTÁRIO
ORÇAMENTOS FISCAL E DA SEGURIDADE SOCIAL
1º bimestre de 2018 (Janeiro a Fevereiro)

Ceará
Governador Municipal de Caruius
Consolidado

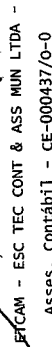
Resgate de Títulos do Tesouro	0,00	0,00	0,00	0,00	0,00	0,00	0,00	0,00	0,00	0,00	0,00	0,00	0,00
Demais Receitas de Capital	0,00	0,00	0,00	0,00	0,00	0,00	0,00	0,00	0,00	0,00	0,00	0,00	0,00
RECEITAS (intra-orçamentárias) (II)	0,00	0,00	0,00	0,00	0,00	0,00	0,00	0,00	0,00	0,00	0,00	0,00	0,00
SUBTOTAL DAS RECEITAS (III) = (I + II)	38.696.010,67	38.696.010,67	8.278.223,47	21,39	8.278.223,47	21,39	8.278.223,47	21,39	30.417.787,20				
OPERAÇÕES DE CRÉDITO / REFINANCIAMENTO (IV)													
OPERAÇÕES DE CRÉDITO - MERCADO INTERNO													
Mobiliária													
Contratual													
OPERAÇÕES DE CRÉDITO - MERCADO EXTERNO													
Mobiliária													
Contratual													
SUBTOTAL COM REFINANCIAMENTO (V) = (III + IV)	38.696.010,67	38.696.010,67	8.278.223,47	21,39	8.278.223,47	21,39	8.278.223,47	21,39	30.417.787,20				
DÉFICIT (VI)													
TOTAL (VII) = (V+VI)	38.696.010,67	38.696.010,67	8.278.223,47	21,39	8.278.223,47	21,39	8.278.223,47	21,39	30.417.787,20				
SALDOS DE EXERCÍCIOS ANTERIORES (utilizados para créditos adicío													
Recursos arrecadados em exercícios anteriores - RPPS		0,00											
Superávit financeiro													
Reabertura de créditos adicionais													
DESPESAS ORÇAMENTÁRIAS	DOTAÇÃO	DOTAÇÃO	DESPESAS EMPENHADAS	SALDO	DESPESAS LIQUIDADAS	SALDO	DESPESAS	INSCRITAS EM					
	INICIAL	ATUALIZADA	NO	ATÉ O	NO	ATÉ O	PAGAS ATÉ O	RESTOS A PAGAR					
	(d)	(e)	BIMESTRE	BIMESTRE	BIMESTRE	BIMESTRE	BIMESTRE	NÃO PROCESSADOS					
			(f)	(g)=(e-f)	(h)	(i)=(e-h)	(j)	(k)					
DESPESAS (exceto intr	38.696.010,67	38.696.010,67	10.207.870,82	28.488.139,85	6.283.539,81	32.412.470,86	4.663.866,68	3.924.331,01					
orçamentárias)(VIII)			8.820.086,07	19.940.021,31	4.895.755,06	23.864.352,32	3.494.096,97	3.924.331,01					
DESPESAS CORRENTES	28.137.270,00	28.760.107,38	5.829.219,07	11.011.942,46	3.136.055,90	13.705.105,63	2.143.961,15	2.693.163,17					
Pessoal e encargos so	16.440.798,80	16.841.161,53	0,00	2.000,00	0,00	2.000,00	0,00	0,00					
Juros e encargos da d	2.000,00	2.000,00	2.990.867,00	8.926.078,85	1.759.699,16	10.157.246,69	1.350.135,82	1.231.167,84					
Outras despesas corre	11.694.471,20	11.916.945,85	2.990.867,00	8.926.078,85	1.759.699,16	10.157.246,69	1.350.135,82	1.231.167,84					

orçamentárias)(IX)	0,00	0,00	0,00	0,00	0,00	0,00	0,00	0,00	0,00	0,00
DESPESAS CORRENTES	0,00	0,00	0,00	0,00	0,00	0,00	0,00	0,00	0,00	0,00
DESPESAS DE CAPITAL	0,00	0,00	0,00	0,00	0,00	0,00	0,00	0,00	0,00	0,00

FONTE: SISTEMA: Aspec Informática - UNIDADE RESPONSÁVEL: Prefeitura Municipal de Cariús - DATA DA EMISSÃO: 27/03/2018 - HORA DA EMISSÃO: 18:26:59

Notas: (*) - No modelo da STN inexistente coluna para reduções de dotação. Por este motivo, as reduções foram deduzidas na própria coluna de 'Créditos adicionais', motivo pelo qual esta coluna poderá conter valores negativos, não sendo portanto nenhum erro ser exibido valores negativos na coluna 'Créditos adicionais'.


 JOSE FERNANDES FERREIRA
 PREFEITO MUNICIPAL


 RAQUEL DA SILVA FERREIRA
 Asses. Contábil - CE-000437/0-0

RAQUEL DA SILVA FERREIRA
 SECRETARIA DE ADMINISTRAÇÃO E FINANÇAS

RREO - Anexo 2 (LRF, Art.52, inciso II, alínea 'c')

FUNÇÃO / SUBFUNÇÃO	DOTAÇÃO		DESPESAS EMPENHADAS		DESPESAS LIQUIDADAS		SALDO	INSCRITAS EM RESTOS A PAGAR NÃO PROCESSADOS
	INICIAL	ATUALIZADA	NO BIMESTRE	ATÉ O BIMESTRE (b)	NO BIMESTRE	ATÉ O BIMESTRE (d)		
(a)	(b)	(c)	(d)	(e)	(f)	(g)	(h)	(i)
			%	(a-b)	(c-d)	(e-f)	(g-h)	(i-j)
			(b/total)	(a-b)	(c-d)	(e-f)	(g-h)	(i-j)
DESPESAS (EXCETO INTRA-ORÇAMENTARIAS) (t)	38.696.010,67	38.696.010,67	100,00	28.488.139,85	6.283.539,81	6.283.539,81	32.412.470,86	3.924.331,01
LEGISLATIVA	1.600.000,00	1.600.000,00	0,00	1.600.000,00	0,00	0,00	1.600.000,00	0,00
Ação Legislativa	1.600.000,00	1.600.000,00	0,00	1.600.000,00	0,00	0,00	1.600.000,00	0,00
ADMINISTRAÇÃO	6.024.547,60	6.283.200,95	25,77	3.652.481,43	1.538.422,09	1.538.422,09	4.744.778,86	1.092.297,43
Administração Geral	5.956.547,60	6.215.200,95	25,77	3.584.481,43	1.538.422,09	1.538.422,09	4.676.778,86	1.092.297,43
Demais Subfunções	68.000,00	68.000,00	0,00	68.000,00	0,00	0,00	68.000,00	0,00
ASSISTÊNCIA SOCIAL	1.573.600,00	1.572.904,38	4,30	1.134.328,26	229.840,58	229.840,58	1.343.063,80	208.735,54
Assistência ao Idoso	53.000,00	18.000,00	0,00	18.000,00	0,00	0,00	18.000,00	0,00
Assistência à Criança e ao Adolescente	196.000,00	196.000,00	0,00	196.000,00	0,00	0,00	196.000,00	0,00
Assistência Comunitária	664.000,00	671.342,24	1,47	520.821,45	95.327,67	95.327,67	576.014,57	55.193,12
Demais Subfunções	660.600,00	687.562,14	2,82	399.506,81	134.512,91	134.512,91	553.049,23	153.542,42
SAÚDE	8.649.958,40	8.718.014,95	21,26	6.548.330,60	1.252.319,43	1.252.319,43	7.465.695,52	917.364,92
Atenção Básica	1.534.658,40	1.565.936,72	7,50	799.838,49	477.522,15	477.522,15	1.088.414,57	288.576,08
Assistência Hospitalar e Ambulatorial	3.849.340,00	3.864.453,46	5,27	3.326.384,69	358.684,33	358.684,33	3.505.769,13	179.384,44
Assistência Profílica e Tera	4.000,00	4.000,00	0,00	4.000,00	0,00	0,00	4.000,00	0,00
Assistência Epidemiológica	317.360,00	317.360,00	1,17	198.216,86	51.068,57	51.068,57	266.291,43	68.074,57
Demais Subfunções	2.944.600,00	2.966.264,77	7,31	2.219.890,56	365.044,38	365.044,38	2.601.220,39	381.329,83
EDUCAÇÃO	13.820.064,00	13.797.636,44	31,34	10.598.458,97	1.703.801,68	1.703.801,68	12.093.834,76	1.495.375,79
Ensino Fundamental	10.955.211,20	10.873.513,22	27,19	8.097.674,79	1.519.238,32	1.519.238,32	9.354.274,90	1.256.600,11
Educação Infantil	407.000,00	410.082,95	0,04	406.000,01	3.176,72	3.176,72	406.906,23	906,22
Educação de Jovens e Adultos	26.500,00	40.120,19	0,22	17.548,02	13.666,37	13.666,37	26.453,82	8.905,80
Demais Subfunções	2.431.352,80	2.473.920,08	3,89	2.077.236,15	167.720,27	167.720,27	2.306.199,81	228.963,66
CULTURA	127.500,00	127.500,00	0,00	127.500,00	0,00	0,00	127.500,00	0,00
Divulgação Cultural	127.500,00	127.500,00	0,00	127.500,00	0,00	0,00	127.500,00	0,00
URBANISMO	1.245.500,00	855.500,00	1,20	733.459,38	105.261,08	105.261,08	750.238,92	16.779,54
Infra-Estrutura Urbana	710.000,00	320.000,00	0,35	284.662,05	35.337,95	35.337,95	284.662,05	0,00
Serviços Urbanos	80.000,00	80.000,00	0,00	80.000,00	0,00	0,00	80.000,00	0,00
Demais Subfunções	455.500,00	455.500,00	0,85	368.797,33	69.923,13	69.923,13	385.576,87	16.779,54

1º bimestre de 2018 (Janeiro a Fevereiro)

RREO - Anexo 2 (LRF, Art.52, inciso II, alínea 'c')

R\$ 1,00

FUNÇÃO / SUBFUNÇÃO	DOTAÇÃO		DESPESAS EMPENHADAS		DESPESAS LIQUIDADAS		SALDO	INSCRITAS EM RESTOS A PAGAR NÃO PROCESSADOS
	INICIAL	ATUALIZADA	NO BIMESTRE	ATÉ O BIMESTRE (b)	NO BIMESTRE	ATÉ O BIMESTRE (d)		
	(a)	(a)		(b)		(d)		
				(b/total)		(d/total)		
				%		%		
				(c)		(e)		
				(c) = (a-b)		(e) = (a-d)		
HABITAÇÃO	258.000,00	58.000,00	0,00	0,00	58.000,00	0,00	58.000,00	0,00
Habituação Rural	50.000,00	10.000,00	0,00	0,00	10.000,00	0,00	10.000,00	0,00
Habituação urbana	208.000,00	48.000,00	0,00	0,00	48.000,00	0,00	48.000,00	0,00
SANEAMENTO	1.041.000,00	1.585.450,59	1.270.050,58	12,44	315.400,01	20,21	315.400,01	0,00
Saneamento Básico Rural	30.000,00	30.000,00	0,00	0,00	30.000,00	0,00	30.000,00	0,00
Saneamento Básico Urbano	1.011.000,00	1.555.450,59	1.270.050,58	12,44	285.400,01	20,21	285.400,01	0,00
AGRICULTURA	784.500,00	786.934,44	185.472,95	1,82	601.461,49	0,91	729.710,36	128.248,87
Abastecimento	10.000,00	10.000,00	0,00	0,00	10.000,00	0,00	10.000,00	0,00
Extensão Rural	364.500,00	366.934,44	185.472,95	1,82	181.461,49	0,91	309.710,36	128.248,87
Promoção da Produção Agrop	10.000,00	10.000,00	0,00	0,00	10.000,00	0,00	10.000,00	0,00
Demais subfunções	400.000,00	400.000,00	0,00	0,00	400.000,00	0,00	400.000,00	0,00
COMÉRCIO E SERVIÇOS	301.500,00	97.539,87	0,00	0,00	97.539,87	0,00	97.539,87	0,00
Comercialização	300.000,00	96.039,87	0,00	0,00	96.039,87	0,00	96.039,87	0,00
Turismo	1.500,00	1.500,00	0,00	0,00	1.500,00	0,00	1.500,00	0,00
ENERGIA	687.500,00	630.988,38	0,00	0,00	630.988,38	0,00	630.988,38	0,00
Energia Elétrica	687.500,00	630.988,38	0,00	0,00	630.988,38	0,00	630.988,38	0,00
TRANSPORTE	882.500,00	882.500,00	79.149,22	0,78	803.350,78	1,26	803.350,78	0,00
Transporte Rodoviário	882.500,00	882.500,00	79.149,22	0,78	803.350,78	1,26	803.350,78	0,00
DESPORTO E LAZER	977.340,67	977.340,67	0,00	0,00	977.340,67	0,00	977.340,67	0,00
Desporto Comunitário	497.340,67	497.340,67	0,00	0,00	497.340,67	0,00	497.340,67	0,00
Lazer	480.000,00	480.000,00	0,00	0,00	480.000,00	0,00	480.000,00	0,00
ENCARGOS ESPECIAIS	402.500,00	402.500,00	112.999,99	1,11	289.500,01	0,76	355.028,93	65.528,92
Serviço da Dívida Interna	12.000,00	12.000,00	0,00	0,00	12.000,00	0,00	12.000,00	0,00
Outros Encargos Especiais	390.500,00	390.500,00	112.999,99	1,11	277.500,01	0,76	343.028,93	65.528,92
RESERVA DE CONTINGÊNCIA	320.000,00	320.000,00	0,00	0,00	320.000,00	0,00	320.000,00	0,00
DESPESAS (INTRA-ORÇAMENTARIAS) (II)	0,00	0,00	0,00	0,00	0,00	0,00	0,00	0,00
TOTAL (III) = (I + II)	38.696.010,67	38.696.010,67	10.207.870,82	100,00	28.488.139,85	6,283.539,81	32.412.470,86	3.924.331,01

1º bimestre de 2018 (Janeiro a Fevereiro)

R\$ 1,00

RREO - Anexo 2 (LRF, Art.52, inciso II, alínea 'c')

FUNÇÃO / SUBFUNÇÃO	DOTAÇÃO INICIAL	DOTAÇÃO ATUALIZADA	DESPESAS EMPENHADAS			DESPESAS LIQUIDADAS			SALDO	INSCRITAS EM RESTOS A PAGAR NÃO PROCESSADOS
			NO BIMESTRE	ATÉ O BIMESTRE (b)	BIMESTRE (b)	NO BIMESTRE	ATÉ O BIMESTRE (d)	BIMESTRE (d)		
				%			%			
				(b/total)			(d/total)			

FONTE: SISTEMA: Aspec Informática - UNIDADE RESPONSÁVEL: Prefeitura Municipal de Carrius - DATA DA EMISSÃO: 27/03/2018 - HORA DA EMISSÃO: 18:29:09

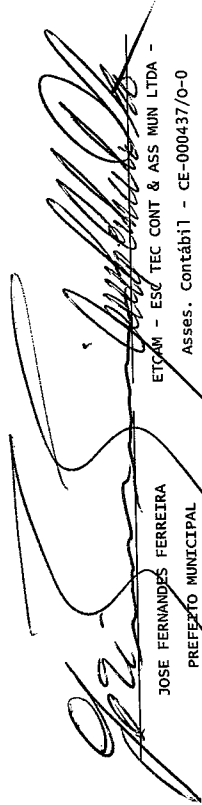
1º bimestre de 2018 (Janeiro a Fevereiro)


R\$ 1,00

RREO - Anexo 2 (LRF, Art.52, inciso II, alínea 'c')

FUNÇÃO / SUBFUNÇÃO - INTRA-ORÇAMENTARIAS (II)	DOTAÇÃO INICIAL	DOTAÇÃO ATUALIZADA	DESPESAS EMPENHADAS		DESPESAS LIQUIDADAS		SALDO	INSCRITAS EM RESTOS A PAGAR NÃO PROCESSADOS
			NO BIMESTRE	ATÉ O BIMESTRE (b)	NO BIMESTRE	ATÉ O BIMESTRE (d)		
(a)	(b)	(c)	(d)	(e)	(f)	(g)	(h)	(i)
	0,00	0,00	0,00	0,00	0,00	0,00	0,00	0,00
DESPESAS (INTRA-ORÇAMENTARIAS) (II)	0,00	0,00	0,00	0,00	0,00	0,00	0,00	0,00

FONTE: SISTEMA: Aspec Informática - UNIDADE RESPONSÁVEL: Prefeitura Municipal de Cariús - DATA DA EMISSÃO: 27/03/2018 - HORA DA EMISSÃO: 18:29:09


 JOSE FERNANDES FERREIRA
 PREFEITO MUNICIPAL


 RAQUEL DA SILVA FERREIRA
 SECRETARIA DE ADMINISTRAÇÃO E FINANÇAS

ETCOM - ESC TEC CONT & ASS MUN LTDA -
 Asses. Contábil - CE-000437/0-0

RREO - ANEXO 3 (LRF, Art. 53, inciso I)


ESPECIFICAÇÃO	EVOLUÇÃO DA RECEITA REALIZADA NOS ÚLTIMOS 12 MESES											
	Mar/2017	Abr/2017	Mai/2017	Jun/2017	Jul/2017	Ago/2017	Set/2017					
RECEITAS CORRENTES (I)	2.868.855,51	5.823.948,32	3.547.544,70	3.104.240,93	3.209.750,94	3.057.166,62	2.661.143,81					
Impostos, Taxas e Contribuições de Melho	107.197,69	136.330,04	114.413,44	74.001,99	92.619,48	223.916,92	112.036,74					
IPTU	0,00	30,34	249,01	117,81	0,00	0,00	0,00					
ISS	32.473,38	106.347,28	69.738,47	32.909,85	53.979,00	168.716,54	66.907,57					
ITBI	169,86	0,00	0,00	474,00	0,00	0,00	0,00					
IRRF	65.907,34	23.786,27	38.405,17	39.590,81	35.603,84	53.870,38	42.965,87					
Outros Impostos, Taxas e Contribuições	8.647,11	6.166,15	6.020,79	909,52	3.036,64	1.330,00	2.163,30					
Contribuições	34.584,80	35.372,30	30.829,25	34.731,09	35.975,29	33.119,76	0,00					
Receita Patrimonial	26.013,61	17.702,64	39.083,71	33.971,43	33.923,90	28.457,23	17.217,35					
Rendimentos de Aplicação Financeira	0,00	0,00	0,00	0,00	0,00	0,00	0,00					
Outras Receitas Patrimoniais	26.013,61	17.702,64	39.083,71	33.971,43	33.923,90	28.457,23	17.217,35					
Receita agropecuária	0,00	0,00	0,00	0,00	0,00	0,00	0,00					
Receita industrial	0,00	0,00	0,00	0,00	0,00	0,00	0,00					
Receita de serviços	0,00	0,00	0,00	0,00	0,00	0,00	0,00					
Transferências correntes	2.652.646,29	5.628.814,73	3.354.141,29	2.903.843,70	3.045.673,46	2.748.791,18	2.525.594,81					
Cota-parte do FPM	1.095.615,13	1.320.029,95	1.497.346,16	1.380.127,50	1.781.957,09	1.208.865,28	1.015.039,67					
Cota-parte do ICMS	333.959,41	240.369,96	248.647,95	249.588,42	274.685,96	290.905,84	271.613,03					
Cota-parte do IPVA	37.512,90	37.652,47	29.871,56	29.290,03	38.172,29	10.099,47	10.608,82					
Cota-parte do ITR	91,52	128,26	353,07	43,71	0,00	557,07	1.326,92					
Transferências da LC 87/96	802,14	802,14	802,14	802,14	802,14	802,14	802,14					
Transferências da LC 61/89	645,57	779,53	731,40	735,37	826,09	773,02	825,69					
Transferências do Fundeb	728.379,58	677.265,45	720.232,49	699.114,47	518.858,83	691.692,47	792.418,61					
Outras transferências correntes	455.640,04	3.351.786,97	856.156,52	544.142,06	430.371,06	545.095,89	432.959,93					
Outras receitas correntes	48.413,12	5.728,61	9.077,01	57.692,72	1.558,81	22.881,53	6.294,91					
DEDUÇÕES (II)	293.725,33	319.958,47	355.550,42	332.117,36	541.018,84	302.400,48	260.043,17					
Contrib. do servidor para o plano de pr	0,00	0,00	0,00	0,00	0,00	0,00	0,00					
Comp. financ. entre regimes de previdên	0,00	0,00	0,00	0,00	0,00	0,00	0,00					
Ded. de receita para formação do Fundeb	293.725,33	319.958,47	355.550,42	332.117,36	541.018,84	302.400,48	260.043,17					
RECEITA CORRENTE LÍQUIDA (III)=(I-II)	2.575.130,18	5.503.989,85	3.191.994,28	2.772.123,57	2.668.732,10	2.754.766,14	2.401.100,64					

ESPECIFICAÇÃO	EVOLUÇÃO DA RECEITA REALIZADA NOS ÚLTIMOS 12 MESES					TOTAL (ÚLTIMOS 12 MESES)	PREVISÃO ATUALIZADA EXERCÍCIO
	Out/2017	Nov/2017	Dez/2017	Jan/2018	Fev/2018		
RECEITAS CORRENTES (I)	2.664.526,83	2.645.629,81	6.988.903,43	5.093.849,04	3.990.356,22	45.655.916,16	42.827.010,67
Impostos, Taxas e Contribuições de Melho	84.432,73	92.204,88	237.795,81	289.674,78	166.631,69	1.731.256,19	2.329.910,67
IPTU	5,40	19,47	7.694,04	21.527,54	2.180,30	31.823,91	52.400,00
ISS	36.984,41	53.804,55	178.345,45	37.385,91	76.465,52	914.057,93	720.000,00
ITBI	5.900,00	0,00	0,00	3.277,00	0,00	9.820,86	65.000,00
IRRF	40.671,22	37.592,73	51.522,32	38.608,18	40.952,31	509.476,44	950.000,00
Outros Impostos, Taxas e Contribuições	871,70	788,13	234,00	188.876,15	47.033,56	266.077,05	542.510,67
Contribuições	0,00	0,00	0,00	0,00	0,00	204.612,49	0,00
Receita Patrimonial	11.506,33	15.352,34	7.857,37	16.622,58	9.656,68	257.365,17	345.000,00
Rendimentos de Aplicação Financeira	0,00	0,00	0,00	12.295,08	9.376,13	21.671,21	330.000,00
Outras Receitas Patrimoniais	11.506,33	15.352,34	7.857,37	4.327,50	280,55	235.693,96	15.000,00
Receita agropecuária	0,00	0,00	0,00	0,00	0,00	0,00	0,00
Receita industrial	0,00	0,00	0,00	0,00	0,00	0,00	0,00
Receita de serviços	0,00	0,00	0,00	0,00	0,00	0,00	25.000,00
Transferências correntes	2.560.685,33	2.507.345,29	6.716.797,17	4.774.087,49	3.763.133,62	43.181.554,36	40.127.100,00
Cota-parte do FPM	1.150.329,65	1.183.194,61	2.276.532,95	1.445.408,81	1.889.601,36	17.244.048,16	20.659.056,00
Cota-parte do ICMS	221.661,83	280.406,19	310.424,44	346.206,83	188.192,43	3.256.662,29	3.100.000,00
Cota-parte do IPVA	72.856,58	3.332,23	7.663,21	63.413,71	93.124,82	433.598,09	510.000,00
Cota-parte do ITR	1.819,21	130,05	320,63	29,10	0,00	4.799,54	20.000,00
Transferências da LC 87/96	802,14	802,14	802,14	675,58	675,58	9.372,56	15.000,00
Transferências da LC 61/89	1.042,05	850,89	1.173,98	1.366,55	1.217,96	10.968,10	10.000,00
Transferências do Fundeb	660.657,35	512.813,27	779.891,05	632.313,65	1.140.302,91	8.553.940,13	8.599.000,00
Outras transferências correntes	451.516,52	525.815,91	3.339.988,77	2.284.673,26	450.018,56	13.668.165,49	7.214.044,00
Outras receitas correntes	7.902,44	30.727,30	26.453,08	13.464,19	50.934,23	281.127,95	0,00
DEDUÇÕES (II)	289.698,16	294.124,98	380.200,36	371.419,40	434.562,39	4.174.819,36	4.131.000,00
Contrib. do servidor para o plano de pr	0,00	0,00	0,00	0,00	0,00	0,00	0,00
Comp. financ. entre regimes de previdên	0,00	0,00	0,00	0,00	0,00	0,00	0,00
Ded. de receita para formação do Fundeb	289.698,16	294.124,98	380.200,36	371.419,40	434.562,39	4.174.819,36	4.131.000,00
RECEITA CORRENTE LÍQUIDA (III)=(I-II)	2.374.828,67	2.351.504,83	6.608.703,07	4.722.429,64	3.555.793,83	41.481.096,80	38.696.010,67

RELATÓRIO RESUMIDO DA EXECUÇÃO ORÇAMENTÁRIA
DEMONSTRATIVO DA RECEITA CORRENTE LÍQUIDA
ORÇAMENTO FISCAL E DA SEGURIDADE SOCIAL
1º bimestre de 2018 (até Fevereiro)

Pag.: 0003

R\$ 1,00



JOSE FERNANDES FERREIRA
PREFEITO MUNICIPAL

ETCAM - ESC TEC CONT & ASS MUN LTDA -
Asses. Contábil - CE-000437/0-0



RAQUEL DA SILVA FERREIRA
SECRETARIA DE ADMINISTRAÇÃO E FINANÇAS

R\$ 1,00

RREO - ANEXO 6 (LRF, Art. 53, inciso III)

ACIMA DA LINHA		PREVISÃO	RECEITAS REALIZADAS
RECEITAS PRIMÁRIAS	ATUALIZADA	ATÉ O BIMESTRE	
RECEITAS CORRENTES (I)	38.634.010,67	8.266.591,78	
Receita tributária	2.329.910,67	456.306,47	
IPTU	52.400,00	23.707,84	
ISS	720.000,00	113.851,43	
ITBI	65.000,00	3.277,00	
IRRF	950.000,00	79.560,49	
Outros impostos, taxas e contribuições de melhoria	542.510,67	235.909,71	
Receita patrimonial	345.000,00	26.279,26	
Aplicações financeiras (II)	330.000,00	21.671,21	
Outras receitas patrimoniais	15.000,00	4.608,05	
Transferências correntes	35.959.100,00	7.719.607,63	
Cota-parte do FPM	17.259.056,00	2.668.008,18	
Cota-parte do ICMS	2.480.000,00	427.520,06	
Cota-parte do IPVA	408.000,00	125.230,85	
Cota parte do ITR	16.000,00	23,29	
Transferências da LC 87/96	12.000,00	1.080,94	
Transferências da LC 61/89	8.000,00	2.067,62	
Transferências do Fundeb	8.599.000,00	1.772.616,56	
Outras transferências correntes	7.177.044,00	2.723.060,13	
Demais receitas correntes	0,00	64.398,42	
Outras receitas financeiras (III)	0,00	0,00	
Receitas correntes restantes	0,00	64.398,42	
RECEITAS PRIMÁRIAS CORRENTES (IV)=(I-II-III)	38.304.010,67	8.244.920,57	
RECEITAS DE CAPITAL (V)	0,00	0,00	
Operações de crédito (VI)	0,00	0,00	
Amortização de empréstimos (VII)	0,00	0,00	
Alienação de bens	0,00	0,00	
Receitas de alienação de investimentos temporários (VIII)	0,00	0,00	
Receitas de alienação de investimentos permanentes (IX)	0,00	0,00	
Outras alienação de bens	0,00	0,00	
Transferências de capital	0,00	0,00	

RELATÓRIO RESUMIDO DA EXECUÇÃO ORÇAMENTÁRIA
 DEMONSTRATIVO DO RESULTADO PRIMÁRIO E NOMINAL
 ORÇAMENTOS FISCAL E DA SEGURIDADE SOCIAL
 1º bimestre de 2018 (Janeiro a Fevereiro)

convênios	0,00	0,00	0,00									
Outras transferências de capital	0,00	0,00	0,00									
Outras receitas de capital	0,00	0,00	0,00									
Outras receitas de capital não primárias (X)	0,00	0,00	0,00									
Outras receitas de capital primárias	0,00	0,00	0,00									
RECEITAS PRIMARIAS DE CAPITAL (XI) = (V - VI - VII - VIII - IX - X)	0,00	0,00	0,00									
RECEITA PRIMARIA TOTAL (XII) = (IV + XI)	38.304.010,67		8.244.920,57									

	ATÉ O BIMESTRE/2018											
	DOTAÇÃO ATUALIZADA	DESPESAS EMPENHADAS	DESPESAS LIQUIDADAS	DESPESAS PAGAS	DESPESAS PROCESSADAS	DESPESAS A PAGAR	RESTOS A PAGAR NÃO PROCESSADOS	LIQUIDADOS	PAGOS			
DESPESAS PRIMARIAS												
DESPESAS CORRENTES (XIII)	28.760.107,38	8.820.086,07	4.895.755,06	3.494.096,97	2.910.148,94	0,00	0,00	0,00	0,00	0,00	0,00	0,00
Pessoal e encargos sociais	16.841.161,53	5.829.219,07	3.136.055,90	2.143.961,15	1.324.497,96	0,00	0,00	0,00	0,00	0,00	0,00	0,00
Juros e encargos da dívida (XIV)	2.000,00	0,00	0,00	0,00	0,00	0,00	0,00	0,00	0,00	0,00	0,00	0,00
Outras despesas correntes	11.916.945,85	2.990.867,00	1.759.699,16	1.350.135,82	1.585.650,98	0,00	0,00	0,00	0,00	0,00	0,00	0,00
DESPESAS PRIMARIAS CORRENTES (XV) = (XIII - XIV)	28.758.107,38	8.820.086,07	4.895.755,06	3.494.096,97	2.910.148,94	0,00	0,00	0,00	0,00	0,00	0,00	0,00
DESPESAS DE CAPITAL (XVI)	9.615.903,29	1.387.784,75	1.387.784,75	1.169.769,71	376.386,22	0,00	0,00	0,00	0,00	0,00	0,00	0,00
Investimentos	9.604.903,29	1.387.784,75	1.387.784,75	1.169.769,71	376.386,22	0,00	0,00	0,00	0,00	0,00	0,00	0,00
Inversões financeiras	0,00	0,00	0,00	0,00	0,00	0,00	0,00	0,00	0,00	0,00	0,00	0,00
Concessão de empréstimos e financiamentos (XVII)	0,00	0,00	0,00	0,00	0,00	0,00	0,00	0,00	0,00	0,00	0,00	0,00
Aquisição de título de capital já integralizado (XVIII)	0,00	0,00	0,00	0,00	0,00	0,00	0,00	0,00	0,00	0,00	0,00	0,00
Aquisição de título de crédito (XIX)	0,00	0,00	0,00	0,00	0,00	0,00	0,00	0,00	0,00	0,00	0,00	0,00
Amortização de dívida (XX)	11.000,00	0,00	0,00	0,00	0,00	0,00	0,00	0,00	0,00	0,00	0,00	0,00
DESPESAS PRIMARIAS DE CAPITAL (XXI) = (XVI - XVII - XVIII - XIX - XX)	9.604.903,29	1.387.784,75	1.387.784,75	1.169.769,71	376.386,22	0,00	0,00	0,00	0,00	0,00	0,00	0,00
RESERVA DE CONTINGÊNCIA (XXII)	320.000,00	0,00	0,00	0,00	0,00	0,00	0,00	0,00	0,00	0,00	0,00	0,00
DESPESA PRIMARIA TOTAL (XXIII) = (XV + XXI + XXII)	38.683.010,67	10.207.870,82	6.283.539,81	4.663.866,68	3.286.535,16	0,00	0,00	0,00	0,00	0,00	0,00	0,00

RESULTADO PRIMÁRIO - Acima da linha (XXIV) = (XIa) - (XXIIIa) + XXI

META FISCAL PARA O RESULTADO PRIMÁRIO

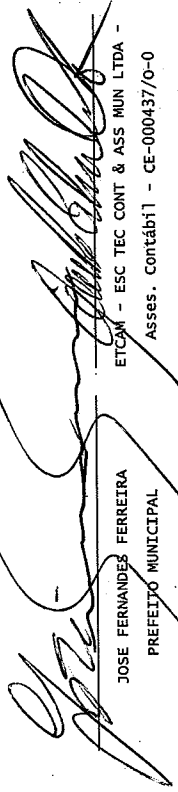
VALOR CORRENTE


META DE RESULTADO PRIMÁRIO FIXADA NO ANEXO DE METAS FISCAIS DA LDO PARA O EXERCÍCIO DE REFERÊNCIA	0,00	
JUROS NOMINAIS		
	ATÉ O BIMESTRE/2018	
	VALOR CORRENTE	
JUROS E ENCARGOS ATIVOS	21.671,21	
JUROS E ENCARGOS PASSIVOS	0,00	
RESULTADO NOMINAL - Acima da linha (XXVII)=XXIV+(XXV - XXVI)	1.983.051,97	
META FISCAL PARA O RESULTADO NOMINAL		
	VALOR CORRENTE	
META DO RESULTADO NOMINAL FIXADA NO ANEXO DE	0,00	
ABAIXO DA LINHA		
CÁLCULO DO RESULTADO NOMINAL		
	EM 31 DE DEZEMBRO	ATÉ O BIMESTRE
	SALDO	
DÍVIDA CONSOLIDADA (XXVIII)	17.300.644,21	17.300.644,21
DEDUÇÕES (XXIX)	1.461.092,96	4.667.984,78
Disponibilidade de caixa	1.461.092,96	4.667.984,78
Disponibilidade de caixa bruta	5.348.096,62	5.268.453,28
(-) Restos a pagar processados (XXX)	3.887.003,66	600.468,50
Demais haveres financeiros	0,00	0,00
DÍVIDA CONSOLIDADA LÍQUIDA XXXI=XXVIII-XXIX	15.839.551,25	12.632.659,43
RESULTADO NOMINAL - Abaixo da linha (XXXII)=(XXXI - XXXIb)	0,00	12.632.659,43
AJUSTE METODOLÓGICO		ATÉ O BIMESTRE/2018
VARIÇÃO SALDO RPP = (XXXIII) = (XXXa - XXXb)	-	0,00
RECEITA DE ALIENAÇÃO DE INVESTIMENTOS PERMANENTES (IX)	-	0,00
PASSIVOS RECONHECIDOS NA DC (XXXIV)	-	0,00

OUTROS AJUSTES (XXXV)	-		-		0,00	
RESULTADO NOMINAL AJUSTADO - Abaixo da linha XXXVI-XXXII-XXXIII-IX-XXXIV-XXXV	-		-		17.300.644,21	
RESULTADO PRIMÁRIO - Abaixo da linha XXXVII-XXXVI-(XXV-XXVI)	-		-		17.322.315,42	

INFORMAÇÕES ADICIONAIS	PREVISÃO ORÇAMENTÁRIA
SALDO DE EXERCÍCIOS ANTERIORES	0,00
Recursos arrecadados em exercícios anteriores - RPPS	0,00
Superávit financeiro utilizado para abertura de créditos adicionais	0,00
RESERVA ORÇAMENTÁRIA DO RPPS	0,00

FONTE: SISTEMA: Aspec Informática - UNIDADE RESPONSÁVEL: Prefeitura Municipal de Cariús - DATA DA EMISSÃO: 03/04/2018 - HORA DA EMISSÃO: 09:07:32


JOSE FERNANDES FERREIRA
PREFEITO MUNICIPAL


RAQUEL DA SILVA FERREIRA
SECRETARIA DE ADMINISTRAÇÃO E FINANÇAS

ETCAM - ESC TEC CONT & ASS MUN LTDA -
Asses. Contábil - CE-000437/O-0

RREO - ANEXO 7 (LRF, Art. 53, inciso V)

R\$ 1,00

PODER / ÓRGÃO	RESTOS A PAGAR PROCESSADOS E NÃO PROCESSADOS LIQUIDADOS EM EXERCÍCIOS ANTERIORES						SALDO
	INSCRITOS		EM 31 DE DEZ.	PAGOS	CANCELADOS	(e) = (a+b)-(c+d)	
	EM EXERCÍCIOS ANTERIORES (a)	EXERC-ANTERIOR (b)					
RESTOS A PAGAR (EXCETO INTRA-ORÇAMENTÁRIO (-))	285.986,30	3.601.017,36	3.601.017,36	3.286.535,16	0,00	600.468,50	
Executivo	285.986,30	3.600.987,36	3.600.987,36	3.286.535,16	0,00	600.438,50	
2012-SEC. DE INFRA-ESTRUTURA E SERV. URB	20.800,00	0,00	0,00	0,00	0,00	20.800,00	
2012-FUNDO MUNICIPAL DE EDUCACAO	1.500,00	0,00	0,00	0,00	0,00	1.500,00	
2013-Gabinete do Prefeito	490,00	0,00	0,00	0,00	0,00	490,00	
2013-Fundo Municipal de Educacao	9.788,64	0,00	0,00	0,00	0,00	9.788,64	
2013-Fundo Municipal de Saude	13.418,62	0,00	0,00	0,00	0,00	13.418,62	
2013-Secretaria de Financas	122,43	0,00	0,00	0,00	0,00	122,43	
2014-Sec. de Trabalho e Promocao Social	670,00	0,00	0,00	0,00	0,00	670,00	
2014-Fundo Municipal de Educacao	1.005,92	0,00	0,00	0,00	0,00	1.005,92	
2014-Fundo Municipal de Saude	4.144,43	0,00	0,00	0,00	0,00	4.144,43	
2014-Sec. do Desenvolvimento Agrário	528,00	0,00	0,00	0,00	0,00	528,00	
2014-Secretaria de Financas	0,80	0,00	0,00	0,00	0,00	0,80	
2015-Sec. de Trabalho e Promocao Social	500,00	0,00	0,00	0,00	0,00	500,00	
2015-Sec. de Infra-Estrutura e Serv. Urb	65.504,80	0,00	0,00	0,00	0,00	65.504,80	
2015-Fundo Municipal de Educacao	43.077,94	0,00	0,00	0,00	0,00	43.077,94	
2015-Fundo Municipal de Saude	9.366,70	0,00	0,00	0,00	0,00	9.366,70	
2015-Sec. do Desenvolvimento Agrário	24.046,32	0,00	0,00	0,00	0,00	24.046,32	
2015-Secretaria de Financas	3.404,03	0,00	0,00	0,00	0,00	3.404,03	
2015-Sec. de Cultura, Turismo e Desporto	170,00	0,00	0,00	0,00	0,00	170,00	
2016-Procuradoria Geral do Município	65,38	0,00	0,00	0,00	0,00	65,38	
2016-Sec. de Trabalho e Promocao Social	380,76	0,00	0,00	0,00	0,00	380,76	
2016-Sec. de Infra-Estrutura e Serv. Urb	12.889,83	0,00	0,00	0,00	0,00	12.889,83	
2016-Fundo Municipal de Educacao	39.217,54	0,00	8.541,41	0,00	0,00	30.676,13	
2016-Fundo Municipal de Saude	28.615,97	0,00	0,00	0,00	0,00	28.615,97	
2016-Sec. do Desenvolvimento Agrário	196,14	0,00	0,00	0,00	0,00	196,14	
2016-Secretaria de Financas	4.948,55	0,00	0,00	0,00	0,00	4.948,55	

RELATÓRIO RESUMIDO DA EXECUÇÃO ORÇAMENTÁRIA
 DEMONSTRATIVO DOS RESTOS A PAGAR
 POR PODER E ÓRGÃO
 ORÇAMENTOS FISCAL E DA SEGURIDADE SOCIAL
 1º bimestre de 2018 (Janeiro a Fevereiro)

R\$ 1,00

RREO - ANEXO 7 (LRF, Art 53, inciso V)

PODER / ÓRGÃO	RESTOS A PAGAR PROCESSADOS E NÃO PROCESSADOS LIQUIDADOS EM EXERCÍCIOS ANTERIORES							SALDO
	INSCRITOS		EM 31 DE DEZ. EXERC. ANTERIOR	PAGOS	CANCELADOS	(c)	(d)	
	EM EXERCÍCIOS ANTERIORES (a)	(b)						
2016-Sec. de Cultura, Turismo e Desporto	1.133,50	0,00	0,00	0,00	0,00	0,00	1.133,50	
2017-Gabinete do Prefeito	0,00	47.768,99	43.169,99	43.169,99	0,00	0,00	4.599,00	
2017-Procuradoria Geral do Município	0,00	6.337,71	4.481,49	4.481,49	0,00	0,00	1.856,22	
2017-Sec. de Trabalho e Promoção Social	0,00	96.592,03	89.452,03	89.452,03	0,00	0,00	7.140,00	
2017-Sec. de Infra-Estrutura e Serv. Urb	0,00	616.650,01	603.332,35	603.332,35	0,00	0,00	13.317,66	
2017-Fundo Municipal de Educação	0,00	1.210.725,49	1.062.492,91	1.062.492,91	0,00	0,00	148.232,58	
2017-Fundo Municipal de Saúde	0,00	1.054.134,90	934.132,23	934.132,23	0,00	0,00	120.002,67	
2017-Sec. de Desenvolvimento Agrário	0,00	25.053,73	25.053,73	25.053,73	0,00	0,00	0,00	
2017-Sec. de Finanças	0,00	362.882,20	343.083,32	343.083,32	0,00	0,00	19.798,88	
2017-Sec. Municipal do Meio Ambiente	0,00	2.825,65	2.825,65	2.825,65	0,00	0,00	0,00	
2017-Secretaria de Planejamento	0,00	7.312,57	7.312,57	7.312,57	0,00	0,00	0,00	
2017-Sec. de Cultura, Turismo e Desporto	0,00	170.704,08	162.657,48	162.657,48	0,00	0,00	8.046,60	
Legislativo	0,00	30,00	0,00	0,00	0,00	0,00	30,00	
2017-Câmara Municipal de Caruius	0,00	30,00	0,00	0,00	0,00	0,00	30,00	
Judiciário	0,00	0,00	0,00	0,00	0,00	0,00	0,00	
Munistério Público	0,00	0,00	0,00	0,00	0,00	0,00	0,00	
RESTOS A PAGAR (INTRA-ORÇAMENTÁRIO (II))	0,00	0,00	0,00	0,00	0,00	0,00	0,00	
TOTAL (III)=(I)+(II)	285.986,30	3.601.017,36	3.286.535,16	3.286.535,16	0,00	0,00	600.468,50	

RELATÓRIO RESUMIDO DA EXECUÇÃO ORÇAMENTÁRIA
 DEMONSTRATIVO DOS RESTOS A PAGAR
 POR PODER E ÓRGÃO
 ORÇAMENTOS FISCAL E DA SEGURIDADE SOCIAL
 1º bimestre de 2018 (Janeiro a Fevereiro)

R\$ 1,00

REO - ANEXO 7 (LRF, Art. 53, inciso V)

PODER / ÓRGÃO	RESTOS A PAGAR NÃO PROCESSADOS											SALDO TOTAL (l) = (e)+(k)
	INSCRITOS	EM EXERCÍCIOS ANTERIORES (f)	EM 31 DE DEZ. EXERC. ANTERIOR (g)	LIQUIDADOS (h)	PAGOS (i)	CANCELADOS (j)	SALDO (k) = (f+g)-(i+j)					
2017-Gabinete do Prefeito	0,00	0,00	0,00	0,00	0,00	0,00	0,00	0,00	0,00	0,00	0,00	4.599,00
2017-Procuradoria Geral do Município	0,00	0,00	0,00	0,00	0,00	0,00	0,00	0,00	0,00	0,00	0,00	1.856,22
2017-Sec. de Trabalho e Promocao Social	0,00	0,00	0,00	0,00	0,00	0,00	0,00	0,00	0,00	0,00	0,00	7.140,00
2017-Sec. de Infra-Estrutura e Serv. Urb	0,00	0,00	0,00	0,00	0,00	0,00	0,00	0,00	0,00	0,00	0,00	13.317,66
2017-Fundo Municipal de Educacao	0,00	0,00	0,00	0,00	0,00	0,00	0,00	0,00	0,00	0,00	0,00	148.232,58
2017-Fundo Municipal de Saude	0,00	0,00	0,00	0,00	0,00	0,00	0,00	0,00	0,00	0,00	0,00	120.002,67
2017-Sec. do Desenvolvimento Agrário	0,00	0,00	0,00	0,00	0,00	0,00	0,00	0,00	0,00	0,00	0,00	0,00
2017-Secretaria de Financas	0,00	0,00	0,00	0,00	0,00	0,00	0,00	0,00	0,00	0,00	0,00	19.798,88
2017-Sec. Municipal do Meio Ambiente	0,00	0,00	0,00	0,00	0,00	0,00	0,00	0,00	0,00	0,00	0,00	0,00
2017-Secretaria de Planejamento	0,00	0,00	0,00	0,00	0,00	0,00	0,00	0,00	0,00	0,00	0,00	0,00
2017-Sec. de Cultura, Turismo e Desporto	0,00	0,00	0,00	0,00	0,00	0,00	0,00	0,00	0,00	0,00	0,00	8.046,60
Legislativo	0,00	0,00	0,00	0,00	0,00	0,00	0,00	0,00	0,00	0,00	0,00	30,00
2017-Camara Municipal de Cariús	0,00	0,00	0,00	0,00	0,00	0,00	0,00	0,00	0,00	0,00	0,00	30,00
Judiciário	0,00	0,00	0,00	0,00	0,00	0,00	0,00	0,00	0,00	0,00	0,00	0,00
Munistério Público	0,00	0,00	0,00	0,00	0,00	0,00	0,00	0,00	0,00	0,00	0,00	0,00
RESTOS A PAGAR (INTRA-ORÇAMENTÁRIO (II))	0,00	0,00	0,00	0,00	0,00	0,00	0,00	0,00	0,00	0,00	0,00	0,00
TOTAL (III)=(I)+(II)	13.802,19	0,00	0,00	0,00	0,00	0,00	0,00	0,00	0,00	0,00	13.802,19	614.270,69

		RECEITAS DO ENSINO				RECEITAS REALIZADAS	
		PREVISÃO	PREVISÃO	PREVISÃO	ATÉ O BIMESTRE	%	
		INICIAL	ATUALIZADA	(a)	(b)	(c) = (b/a)x100	
RECEITA RESULTANTE DE IMPOSTOS (caput do art. 212 da Constituição)							
1	RECEITAS DE IMPOSTOS	1.787.400,00	1.787.400,00		220.396,76		12,33
1.1	Receita resultante do imposto sobre a propriedade predial e territorial urban	52.400,00	52.400,00		23.707,84		45,24
1.1.1	IPTU	52.400,00	52.400,00		23.560,50		44,96
1.1.2	Multas, Juros de Mora, Dívidas Ativa e Outros Encargos do IPTU	0,00	0,00		147,34		0,00
1.2	Receita resultante do imposto sobre transmissão 'inter vivos' - ITBI	65.000,00	65.000,00		3.277,00		5,04
1.2.1	ITBI	65.000,00	65.000,00		3.277,00		5,04
1.2.2	Multas, Juros de Mora, Dívidas Ativa e Outros Encargos do ITBI	0,00	0,00		0,00		0,00
1.3	Receita resultante do imposto sobre serviços de qualquer natureza - ISS	720.000,00	720.000,00		113.851,43		15,81
1.3.1	ISS	720.000,00	720.000,00		101.207,80		14,06
1.3.2	Multa, juros de mora, atualização monetária e outros encargos da dívida ativa do ISS	0,00	0,00		12.643,63		0,00
1.4	Receita resultante do imposto de renda retido na fonte - IRRF	950.000,00	950.000,00		79.560,49		8,37
1.5	Receita resultante do imposto territorial rural - ITR	0,00	0,00		0,00		0,00
1.5.1	ITR	0,00	0,00		0,00		0,00
1.5.2	Multa, juros de mora, atualização monetária e outros encargos da dívida ativa do ITR	0,00	0,00		0,00		0,00
2	RECEITA DE TRANSFERÊNCIAS CONSTITUCIONAIS E LEGAIS	41.878.112,00	41.878.112,00		6.829.201,58		16,31
2.1	Cota parte do FPM	20.659.056,00	20.659.056,00		3.335.010,17		16,14
2.1.1	Parcela referente à CF, art. 159, I, alínea b	18.345.056,00	18.345.056,00		3.335.010,17		18,18
2.2	Cota parte do ICMS	0,00	0,00		0,00		0,00
2.3	ICMS - desoneração - L.C. 87/1996	20.679.056,00	20.679.056,00		3.335.039,27		16,13
2.4	Cota parte IPI - Exportação	10.000,00	10.000,00		2.584,51		25,85
2.5	Cota parte ITR	20.000,00	20.000,00		29,10		0,15
2.6	Cota parte IPVA	510.000,00	510.000,00		156.538,53		30,69
2.7	Cota parte IOF-ouro	0,00	0,00		0,00		0,00
3	TOTAL DA RECEITA DE IMPOSTOS (1 + 2)	43.665.512,00	43.665.512,00		7.049.598,34		16,14
		PREVISÃO	PREVISÃO		RECEITAS REALIZADAS		

RREO - ANEXO 8 (LDB, Art.72) R\$ 1,00

RECEITAS ADICIONAIS PARA FINANCIAMENTO DO ENSINO	INICIAL	ATUALIZADA	ATÉ O BIMESTRE	%
4 - RECEITAS DE APLICAÇÃO FINANCEIRA DE OUTROS RECURSOS DE IMPOSTOS VINCULADOS AO ENSINO	0,00	0,00	0,00	0,00
5 - RECEITAS DE TRANSFERÊNCIAS DO FNDE	1.740.000,00	1.740.000,00	209.397,96	12,03
5.1 - Transferências do salário-educação	120.000,00	120.000,00	104.698,98	87,25
5.2 - Transferências diretas - PDDE	30.000,00	30.000,00	0,00	0,00
5.3 - Transferências diretas - PNAE	340.000,00	340.000,00	0,00	0,00
5.4 - Transferências diretas - PNAE	230.000,00	230.000,00	0,00	0,00
5.5 - Outras transferências do FNDE	1.020.000,00	1.020.000,00	104.698,98	10,26
5.6 - Aplicação financeira dos recursos do FNDE	0,00	0,00	0,00	0,00
6 - RECEITAS DE TRANSFERÊNCIAS DE CONVÊNIOS	200.000,00	200.000,00	0,00	0,00
6.1 - Transferências de convênios	200.000,00	200.000,00	0,00	0,00
6.2 - Aplicação financeira dos recursos de convênios	0,00	0,00	0,00	0,00
7 - RECEITA DE OPERAÇÕES DE CRÉDITO	0,00	0,00	0,00	0,00
8 - OUTRAS RECEITAS PARA FINANCIAMENTO DO ENSINO	0,00	0,00	0,00	0,00
9 - TOTAL DAS RECEITAS ADICIONAIS PARA FINANCIAMENTO DO ENSINO (4+5+6+7+8)	1.940.000,00	1.940.000,00	209.397,96	10,79
FUNDEB				
RECEITAS DO FUNDEB	PREVISÃO INICIAL	PREVISÃO ATUALIZADA	RECEITAS REALIZADAS ATÉ O BIMESTRE	%
10 - RECEITAS DESTINADAS AO FUNDEB	731.000,00	731.000,00	138.979,80	19,01
10.1 - Cota-parte FPM destinado ao Fundeb (20% de 2.1.1)	0,00	0,00	0,00	0,00
10.2 - Cota-parte ICMS destinado ao Fundeb (20% de 2.2)	620.000,00	620.000,00	106.879,20	17,24
10.3 - Cota-parte ICMS-desoneração destinado ao Fundeb (20% de 2.3)	3.000,00	3.000,00	270,22	9,01
10.4 - Cota-parte IPI destinado ao Fundeb (20% de 2.4)	2.000,00	2.000,00	516,89	25,84
10.5 - Cota-parte ITR destinado ao Fundeb (20% de (1.5 - 1.5.5) + 2.5))	4.000,00	4.000,00	5,81	0,15
10.6 - Cota-parte IPVA destinado ao Fundeb (20% de 2.6)	102.000,00	102.000,00	31.307,68	30,69
11 - RECEITAS RECEBIDAS DO FUNDEB	8.599.000,00	8.599.000,00	1.772.616,56	20,61
11.1 - Transferência de recursos do Fundeb	4.149.000,00	4.149.000,00	804.885,19	19,40
11.2 - Complementação da União ao Fundeb	4.450.000,00	4.450.000,00	967.731,37	21,75
11.3 - Receita de aplicação financeira dos recursos do Fundeb	0,00	0,00	0,00	0,00

12 - RESULTADO LÍQUIDO DAS TRANSFERÊNCIAS DO FUNDEB (11.1 - 10) | 3.418.000,00 | 3.418.000,00 | 665.905,39 | 19,48

[SE RESULTADO LÍQUIDO DA TRANSFERÊNCIA (12)>0] = ACRÉSCIMO RESULTANTE DAS TRANSFERÊNCIAS DO FUNDEB
 [SE RESULTADO LÍQUIDO DA TRANSFERÊNCIA (12)<0] = DECRÉSCIMO RESULTANTE DAS TRANSFERÊNCIAS DO FUNDEB

DESPESAS DO FUNDEB	DOTAÇÃO		DOTAÇÃO		DESPESAS EMPENHADAS		DESPESAS LIQUIDADAS		
	INICIAL	ATUALIZADA	ATÉ O BIMESTRE	(d)	ATÉ O BIMESTRE	(e)	ATÉ O BIMESTRE	(g)	(h)=(g/d)x100
13-PAGAMENTO DOS PROFISSIONAIS DO MAGISTÉRIO	6.342.126,72	8.561.584,38	2.334.158,41	2.334.158,41	27,26	1.240.126,87	14,48		
13.1 - Com educação infantil	0,00	0,00	0,00	0,00	0,00	0,00	0,00		
13.2 - Com ensino fundamental	6.342.126,72	8.561.584,38	2.334.158,41	2.334.158,41	27,26	1.240.126,87	14,48		
14-OUTRAS DESPESAS	4.228.084,48	1.926.928,84	441.680,02	441.680,02	22,92	279.111,45	14,48		
14.1 - Com educação infantil	0,00	0,00	0,00	0,00	0,00	0,00	0,00		
14.2 - Com ensino fundamental	4.228.084,48	1.926.928,84	441.680,02	441.680,02	22,92	279.111,45	14,48		
15 - Total das despesas do Fundeb	10.570.211,20	10.488.513,22	2.775.838,43	2.775.838,43	26,47	1.519.238,32	14,48		

DEDUÇÕES PARA FINS DO LIMITE DO FUNDEB

	VALOR
16- Restos a pagar inscritos no exercício sem disponibilidade financeira de recursos do Fundeb	0,00
16.1 - FUNDEB 60%	0,00
16.2 - FUNDEB 40%	0,00
17- Despesas custeadas com o 'superavit' financeiro do exercício ante	0,00
17.1 - FUNDEB 60%	0,00
17.2 - FUNDEB 40%	0,00

18- Total das deduções consideradas para fins de limite do Fundeb (16+17) | 0,00 |

INDICADORES DO FUNDEB

19- Total das despesas do FUNDEB para fins de limites (15-18) | 1.519.238,32 |

19.1 - Mínimo de 60% do FUNDEB na remuneração do Magistério (13-(16.1+17.1))/((11)x100)%	0,01
19.2 - Máximo de 40% dem despesa com MDE, que não remuneração do magistério (14-(16.2+17.2))/((11)x100)%	0,00
19.3 - Máximo de 5% não aplicado no exercício (100-(19.1+19.2))%	99,99
CONTROLE DA UTILIZAÇÃO DE RECURSOS NO EXERCÍCIO SUBSEQUENTE	
20-Recursos recebidos do fundeb em 2017 que não foram utilizados	0,00
21-Despesas custeadas com o saldo do item 20 até o 1º trimestre de 2018	0,00

MANUTENÇÃO E DESENVOLVIMENTO DO ENSINO - DESPESAS CUSTEADAS COM A RECEITA RESULTANTE DE IMPOSTOS E RECURSOS DO FUNDEB

DESPESAS COM AÇÕES TÍPICAS DE MDE	DOTAÇÃO		DESPESAS EMPENHADAS		DESPESAS LIQUIDADAS	
	INICIAL	ATUALIZADA	ATÉ O BIMESTRE	%	ATÉ O BIMESTRE	%
	(d)	(e)	(f)=(e/d)x100	(g)	(h)=(g/d)x100	
22-Educação infantil	407.000,00	410.082,95	4.082,94	1,00	3.176,72	0,77
22.1 - Creche	0,00	0,00	0,00	0,00	0,00	0,00
22.1.1 - Despesas custeadas com recursos do FUNDEB	0,00	0,00	0,00	0,00	0,00	0,00
22.1.2 - Despesas custeadas com outros recursos de impostos	0,00	0,00	0,00	0,00	0,00	0,00
22.2 - Pré-escola	407.000,00	410.082,95	4.082,94	1,00	3.176,72	0,77
22.2.1 - Despesas custeadas com recursos do FUNDEB	0,00	0,00	0,00	0,00	0,00	0,00
22.2.2 - Despesas custeadas com outros recursos de impostos	407.000,00	410.082,95	4.082,94	1,00	3.176,72	0,77
23-Ensino fundamental	13.481.064,00	13.455.553,49	3.195.094,53	23,75	1.700.624,96	12,64
23.1 - Despesas custeadas com recursos do Fundeb	10.570.211,20	10.488.513,22	2.775.838,43	26,47	1.519.238,32	14,48
23.2 - Despesas custeadas com outros recursos de impostos	2.910.852,80	2.967.040,27	419.256,10	14,13	181.386,64	6,11
24-Ensino médio	0,00	0,00	0,00	0,00	0,00	0,00
25-Ensino superior	0,00	0,00	0,00	0,00	0,00	0,00
26-Ensino profissional não integrado ao ensino regular	0,00	0,00	0,00	0,00	0,00	0,00
27-Outras	0,00	0,00	0,00	0,00	0,00	0,00
28 - Total de despesas com ações típicas de MDE (22+23+24+25+26+27)	13.888.064,00	13.865.636,44	3.199.177,47	23,07	1.703.801,68	12,29

DEDUÇÕES CONSIDERADAS PARA FINS DO LIMITE CONSTITUCIONAL

VALOR

29-Resultado líquido das transferências do Fundeb = (12)	665.905,39	
30-Despesas custeadas com a complementação do Fundeb no exercício	967.731,37	
31-Receita de aplicação financeira dos recursos do Fundeb até o bimestre = (49)	0,00	
32-Despesas custeadas com superavit financeiro do exercício anterior do Fundeb	0,00	
33-Despesas custeadas com o 'superavit' financeiro do exercício anterior, de outros recursos de impostos	64.345,65	
34-Restos a pagar inscritos no exercício sem disponibilidade financeira, de recursos de impostos vinculados ao ensino	0,00	
35-Cancelamento no exercício de restos a pagar inscritos com dispon. de recursos de impostos vinculados ao ensino = (45j)	0,00	
36-Total das deduções para fins do limite constitucional(29+30+31+32+33+34+35)	1.697.982,41	
37-Total das despesas para fins de Limite ((22 + 23) - 36)	5.819,27	
38-Percentual de aplicação em MDE sobre a receita líquida de impostos ((37)/(3) x 100)% - Limite constitucional 25%		0,08

OUTRAS INFORMAÇÕES PARA CONTROLE

OUTRAS DESPESAS CUSTEADAS COM RECEITAS ADICIONAIS PARA FINANCIAMENTO DO ENSINO	DOTAÇÃO		DESPESAS EMPENHADAS		DESPESAS LIQUIDADAS	
	INICIAL	ATUALIZADA	ATÉ O BIMESTRE	ATÉ O BIMESTRE	ATÉ O BIMESTRE	%
	(d)	(e)	(f)=(e/d)x100	(g)	(h)=(g/d)x100	
39 - Despesas custeadas com a aplicação financeira de outros recursos de impostos vinculados ao ensino	0,00	0,00	0,00	0,00	0,00	0,00
40 - Despesas custeadas com a contribuição social do salário-educacã	0,00	0,00	0,00	0,00	0,00	0,00
41 - Despesas custeadas com operações de crédito	0,00	0,00	0,00	0,00	0,00	0,00
42 - Despesas custeadas com outras receitas para financiamento do en	1.820.000,00	1.820.000,00	0,00	0,00	0,00	0,00
43 - Total das outras despesas custeadas com receitas adicionais para financiamento do ensino (39+40+41+42)	1.820.000,00	1.820.000,00	0,00	0,00	0,00	0,00
44 - Total geral das despesas com educação (44)=(28+43)	13.820.064,00	13.797.636,44	3.199.177,47	23,19	1.703.801,68	12,35

	RESTOS A PAGAR INSCRITOS COM DISPONIBILIDADE FINANCEIRA DE RECURSOS DE IMPOSTOS VINCULADOS AO ENSINO		CONTROLE DA DISPONIBILIDADE FINANCEIRA	
	SALDO ATÉ O BIMESTRE	CANCELADO EM 2018 (j)	FUNDEB	SALÁRIO EDUCAÇÃO
45 - Restos a pagar de despesas com MDE	360.970,73	0,00		
45.1 - Executadas com recursos de impostos vinculados ao ensino	234.281,21	0,00		
45.2 - Executadas com recursos do FUNDEB	126.689,52	0,00		
46-DISPONIBILIDADE FINANCEIRA EM 31 DE DEZEMBRO DE 2017				
47-(+)- INGRESSO DE RECURSOS ATÉ O BIMESTRE			126.689,52	0,00
48-(-)- PAGAMENTOS EFETUADOS ATÉ O BIMESTRE			1.772.616,56	104.698,98
48.1-(-)- Orçamento do exercício			0,00	0,00
48.2-(-)- Restos a pagar			1.617.054,44	104.698,98
49-(+)- RECEITA DE APLICAÇÃO FINANCEIRA DOS RECURSOS ATÉ O BIMESTRE			0,00	0,00
50-(=)-DISPONIBILIDADE FINANCEIRA ATÉ O BIMESTRE			282.251,64	0,00
51-(+)- Ajustes			0,00	0,00
51.1 - Retenções			0,00	0,00
51.2 - Conciliação bancária			0,00	0,00
52-(=)-SALDO FINANCEIRO CONCILIADO			0,00	0,00

FONTE: SISTEMA: Aspec Informática - UNIDADE RESPONSÁVEL: Prefeitura Municipal de Cariús - DATA DA EMISSÃO: 27/03/2018 - HORA DA EMISSÃO: 18:30:15

Notas: Limites mínimos anuais a serem cumpridos no encerramento do exercício

Art. 21. Inciso 2º, Lei 11.494/2007: Até 5% dos recursos recebidos à conta dos fundos, inclusive relativos à complementação da união recebidos nos termos do Inciso 1º do art. 6º desta Lei, poderão ser utilizados no 1º trimestre do exercício imediatamente subsequente, mediante abertura de crédito adicional.

Caput do Artigo 212 da CF/1988.


Os valores referentes à parcela dos restos a pagar inscritos em disponibilidade financeira vinculada à educação deverão ser informadas somente no RREO do último bimestre do exercício.

Limites mínimos anuais a serem cumpridos no encerramento do exercício, no âmbito atuação prioritária, conforme LDB, art. 11, V.

Nos cinco primeiros bimestres do exercício o acompanhamento poderá ser feito com base na despesa empenhada ou na despesa liquidada. No último bimestre do exercício, o valor deverá corresponder ao total da despesa empenhada.

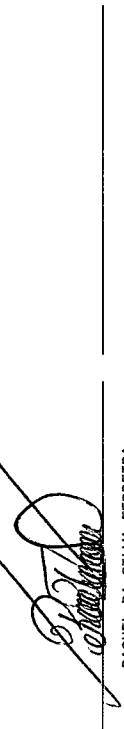
Essa coluna poderá ser apresentada somente no último bimestre.

RELATÓRIO RESUMIDO DA EXECUÇÃO ORÇAMENTÁRIA
DEMONSTR. DAS RECEITAS E DESPESAS
COM MANUTENÇÃO E DESENV. DO ENSINO - MDE
ORÇAMENTOS FISCAL E DA SEGURIDADE SOCIAL
1º bimestre de 2018 (Janeiro a Fevereiro)



JOSE FERNANDES FERREIRA
PREFEITO MUNICIPAL

ETCAM - ESC TEC CONT & ASS MUN LTDA -
Asses. Contábil - CE-000437/0-0



RAQUEL DA SILVA FERREIRA
SECRETARIA DE ADMINISTRAÇÃO E FINANÇAS

RREO - ANEXO 12 (LC 141/2012, art.35)

R\$ 1,00

	PREVISÃO		RECEITAS REALIZADAS	
	INICIAL	ATUALIZADA (a)	ATÉ O BIMESTRE (b)	% (b/a)x100
RECEITAS PARA APURAÇÃO DA APLICAÇÃO EM AÇÕES E SERVIÇOS PÚBLICOS DE SAÚDE				
RECEITAS DE IMPOSTOS LÍQUIDA (I)	1.787.400,00	1.787.400,00	220.396,76	12,33
Imposto Predial e Territorial Urbano - IPTU	52.400,00	52.400,00	23.560,50	44,96
Imposto sobre Transmissão de Bens Intervivos - ITBI	65.000,00	65.000,00	3.277,00	5,04
Imposto sobre Serviços de Qualquer Natureza - ISS	720.000,00	720.000,00	101.207,80	14,06
Imposto sobre Renda Retido na Fonte - IRRF	950.000,00	950.000,00	79.560,49	8,37
Imposto Territorial Rural - ITR	0,00	0,00	0,00	0,00
Multas, Juros de Mora e outros Encargos de Impostos	0,00	0,00	12.790,97	0,00
Dívida Ativa de Impostos	0,00	0,00	0,00	0,00
Multas, Juros de Mora e outros Encargos da Dívida Ativa	0,00	0,00	0,00	0,00
RECEITAS DE TRANSFERÊNCIAS CONSTITUCIONAIS E LEGAIS (II)	24.654.056,00	24.654.056,00	4.027.328,22	16,34
Cota Parte FPM	20.659.056,00	20.659.056,00	3.335.010,17	16,14
Cota Parte ITR	20.000,00	20.000,00	29,10	0,15
Cota Parte IPVA	510.000,00	510.000,00	156.538,53	30,69
Cota Parte ICMS	3.100.000,00	3.100.000,00	534.399,26	17,24
Cota Parte IPI - Exportação	0,00	0,00	0,00	0,00
Compensações Financeiras Provenientes de Impostos e Transferências Constitucionais	365.000,00	365.000,00	1.351,16	0,37
Desoneração ICMS LC 87/97	15.000,00	15.000,00	1.351,16	9,01
Outras	350.000,00	350.000,00	0,00	0,00
TOTAL DE RECEITAS PARA APURAÇÃO EM AÇÕES E SERVIÇOS PÚBLICOS DE SAÚDE(III) = I+II	26.441.456,00	26.441.456,00	4.247.724,98	16,06

	PREVISÃO		RECEITAS REALIZADAS	
	INICIAL	ATUALIZADA (c)	ATÉ O BIMESTRE (d)	% (d/c)*100
RECEITAS ADICIONAIS PARA FINANCIAMENTO DA SAÚDE				
TRANSFERÊNCIAS DE RECURSOS DO SISTEMA ÚNICO DE SAÚDE - SUS	1.826.000,00	1.826.000,00	584.217,58	31,99
Provenientes da União	1.796.000,00	1.796.000,00	584.217,58	32,53
Provenientes do Estado	30.000,00	30.000,00	0,00	0,00
Provenientes de outros Municípios	0,00	0,00	0,00	0,00
Outras Receitas do SUS	0,00	0,00	0,00	0,00
TRANSFERÊNCIAS VOLUNTÁRIAS	0,00	0,00	0,00	0,00

DESPESAS CUSTEADAS COM RECURSOS VINCULADOS A PARCELA DO PERCENTUAL MÍNIMO QUE NÃO FOI APLICADA EM AÇÕES E SERVIÇOS DE EM EXERCÍCIOS ANTERIORES	0,00	0,00	0,00	0,00	0,00	0,00	0,00
TOTAL DAS DESPESAS COM NÃO COMPUTADAS (V)	1.849.750,00	1.828.127,29	586.344,87	32,07	586.344,87	32,07	32,07
TOTAL DAS DESPESAS COM AÇÕES E SERVIÇOS PÚBLICOS DE SAÚDE (VI)=(IV-V)	6.800.208,40	6.889.887,66	1.583.339,48	22,98	665.974,56	9,67	9,67

PERCENTUAL DE APLICAÇÃO EM AÇÕES E SERVIÇOS PÚBLICOS DE SAÚDE SOBRE A RECEITAS DE IMPOSTOS LÍQ.E TRANSF.CONSTITUC.E LEGAIS - (VII%)-(VI(h ou t)/IIIB)*100 - LIMITE CONSTITUCIONAL 15% 15,68
 VALOR REFERENTE A DIFERENÇA ENTRE O VALOR EXECUTADO E O LIMITE MÍNIMO CONSTITUCIONAL (VI(h ou t) -(15XIIIB)/100) 28.815,81

EXECUÇÃO DE RESTOS A PAGAR NÃO PROCESSADOS COM DISPONIBILIDADE DE CAIXA	INSCRITOS	CANCELADOS/ PRESCRITOS	PAGOS	A PAGAR	PARCELA CONSIDERADA NO LIMITE
Inscritos em 2017	0,00	0,00	0,00	0,00	0,00
Inscritos em 2016	0,00	0,00	0,00	0,00	0,00
Inscritos em 2015	0,00	0,00	0,00	0,00	0,00
Inscritos em 2014	0,00	0,00	0,00	0,00	0,00
Inscritos em exercícios anteriores a 2014	0,00	0,00	0,00	0,00	0,00
TOTAL (VII)	0,00	0,00	0,00	0,00	0,00

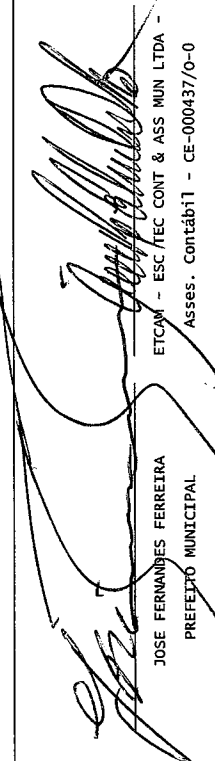
CONTROLE DE RESTOS A PAGAR CANCELADOS OU PRESCRITOS PARA FINS DE APLICAÇÃO DA DISPONIBILIDADE DE CAIXA CONFORME Art 24, Par 1º, 2º	RESTOS A PAGAR CANCELADOS OU PRESCRITOS	
	SALDO INICIAL	SALDO FINAL
Restos a pagar cancelados ou prescritos em 2018	0,00	0,00
Restos a pagar cancelados ou prescritos em 2017	0,00	0,00
Restos a pagar cancelados ou prescritos em 2016	0,00	0,00
Restos a pagar cancelados ou prescritos em 2015	0,00	0,00
Restos a pagar cancelados ou prescritos em exercícios anteriores a 2014	0,00	0,00
Total	0,00	0,00

RELATÓRIO RESUMIDO DA EXECUÇÃO ORÇAMENTÁRIA
DEMONSTRATIVO DAS RECEITAS DE IMPOSTOS E
DAS DESPESAS PRÓPRIAS COM SAÚDE
ORÇAMENTOS FISCAL E DA SEGURIDADE SOCIAL
1º bimestre de 2018 (Janeiro a Fevereiro)

CONTROLE DO VALOR REFERENTE AO PERCENTUAL MÍNIMO NÃO CUMPRIDO EM EXERCÍCIOS ANTERIORES PARA FINS DE APLICAÇÃO DOS RECURSOS VINCULADOS CONFORME ARTS 25 E 26	LIMITE NÃO CUMPRIDO		SALDO INICIAL	DESPESAS CUSTEADAS NO EXERC. DE REFERENCIA	SALDO FINAL (NÃO APLICADO)
	DESPESAS CUSTEADAS NO EXERC. DE REFERENCIA	SALDO FINAL (NÃO APLICADO)			
Restos a pagar cancelados ou prescritos em 2018	0,00	0,00	0,00	0,00	0,00
Restos a pagar cancelados ou prescritos em 2017	0,00	0,00	0,00	0,00	0,00
Restos a pagar cancelados ou prescritos em 2016	0,00	0,00	0,00	0,00	0,00
Restos a pagar cancelados ou prescritos em 2015	0,00	0,00	0,00	0,00	0,00
Restos a pagar cancelados ou prescritos em exercícios anteriores a 2014	0,00	0,00	0,00	0,00	0,00
Total	0,00	0,00	0,00	0,00	0,00


DESPESAS COM SAÚDE (por subfunção)	DOTAÇÃO		DESPESAS EMPENHADAS		DESPESAS LIQUIDADAS	
	INICIAL	ATUALIZADA	ATÉ O BIMESTRE (1)	% (1/total 1)x100	ATÉ O BIMESTRE (m)	% (m/total m)x100
Atenção básica	1.534.658,40	1.565.936,72	766.098,23	35,31	477.522,15	38,13
Assistência hospitalar e ambulatorial	3.849.340,00	3.864.453,46	538.068,77	24,80	358.684,33	28,64
suporte profilático e terapêutico	4.000,00	4.000,00	0,00	0,00	0,00	0,00
Vigilância sanitária	0,00	0,00	0,00	0,00	0,00	0,00
Vigilância epidemiológica	317.360,00	317.360,00	119.143,14	5,49	51.068,57	4,08
Alimentação e nutrição	0,00	0,00	0,00	0,00	0,00	0,00
Outras subfunções	2.944.600,00	2.966.264,77	746.374,21	34,40	365.044,38	29,15
TOTAL DE DESPESAS	8.649.958,40	8.718.014,95	2.169.684,35	100,00	1.252.319,43	100,00

RELATÓRIO RESUMIDO DA EXECUÇÃO ORÇAMENTÁRIA
DEMONSTRATIVO DAS RECEITAS DE IMPOSTOS E
DAS DESPESAS PRÓPRIAS COM SAÚDE
ORÇAMENTOS FISCAL E DA SEGURIDADE SOCIAL
1º bimestre de 2018 (Janeiro a Fevereiro)



JOSE FERNANDES FERREIRA
PREFEITO MUNICIPAL

ETCAM - ESC/NEC CONT & ASS MUN LTDA -
Asses. Contábil - CE-000437/0-0



RAQUEL DA SILVA FERREIRA
SECRETARIA DE ADMINISTRAÇÃO E FINANÇAS

RREO - Anexo 13 (Lei no. 11.079 de 30.12.2004, arts 22,25 e 28)

R\$ 1,00

IMPACTOS DAS CONTRATAÇÕES DE PPP	SALDO TOTAL EM		REGISTROS EFETUADOS EM 2018											
	31 DE DEZEMBRO DO	EXERCÍCIO ANTERIOR	No bimestre	Até o bimestre	<2018>	<2019>	<2020>	<2021>	<2022>	<2023>	<2024>	<2025>	<2026>	<2027>
TOTAL DE ATIVOS														
Ativos constituídos pela SPE														
TOTAL DE PASSIVOS														
Obrigações decorrentes de ativos constituídos pela SPE														
Provisões de PPP														
Outros passivos														
ATOS POTENCIAIS PASSIVOS														
Obrigações contratuais														
Riscos não provisionados														
Garantias concedidas														
Outros Passivos Contingentes														
DESPESAS DE PPP	EXERCÍCIO ANTERIOR	EXERCÍCIO CORRENTE(2018)	<2019>	<2020>	<2021>	<2022>	<2023>	<2024>	<2025>	<2026>	<2027>			
Do ente federado, exceto (A) - (I)														
Das estatais não-dependentes (A)														
TOTAL DAS DESPESAS														
PPP A CONTRATAR (II)														
RECEITA CORRENTE LÍQUIDA(RCL)(III)	39.010.794,27	41.481.096,80												
TOTAL DAS DESPESAS CONSIDERADAS PARA O LIMITE (IV=I+II)														
TOTAL DAS DESPESAS/RCL(%) (V=IV/III)	0,00	0,00												

Nota:

LRF, Art 48, Anexo XIV

R\$ 1,00

BALANÇO ORÇAMENTÁRIO		Até o Bimestre
RECEITAS		
Previsão Inicial da Receita		38.696.010,67
Previsão Atualizada da Receita		38.696.010,67
Receitas Realizadas		8.278.223,47
Deficit Orçamentário		-1.929.647,35
Saldos de Exercícios Anteriores (Utilizados para créditos Adicionais)		0,00
DESPESAS		
Dotação inicial		38.696.010,67
Créditos Adicionais		0,00
Dotação Atualizada		38.696.010,67
Despesas Empenhadas		10.207.870,82
Despesas Liquidadas		6.283.539,81
Despesas Pagas		4.663.866,68
Superavit Orçamentário		0,00
DESPESAS POR FUNÇÃO/SUBFUNÇÃO		
Despesas Empenhadas		10.207.870,82
Despesas Liquidadas		6.283.539,81
RECEITA CORRENTE LÍQUIDA - RCL		
Receita Corrente Líquida		41.481.096,80
RECEITAS E DESPESAS DOS REGIMES DE PREVIDÊNCIA		
Regime Geral de Previdência Social		
Receitas Previdenciárias Realizadas (I)		
Despesas Previdenciárias Liquidadas (II)		
Resultado Previdenciárias (III) = (I - II)		
Regime Próprio de Previdência dos Servidores		
Receitas Previdenciárias Realizadas (IV)		0,00
Despesas Previdenciárias Liquidadas (V)		0,00
Resultado Previdenciário (VI) = (IV - V)		0,00

RESULTADOS NOMINAL E PRIMÁRIO			
	Meta fixada no AMF da LDO (a)	Resultado apurado até o bimestre (b)	% em relação à meta (b/a)
Resultado Nominal	0,00	1.983.051,97	0,00 %
Resultado Primário	0,00	1.961.380,76	0,00 %

RESTOS A PAGAR POR PODER E MINISTÉRIO PÚBLICO				
	Inscrição	Cancelamento Até o Bimestre	Pagamento Até o Bimestre	Saldo a Pagar
RESTOS A PAGAR PROCESSADOS				
Poder Executivo	3.886.973,66	0,00	3.286.535,16	600.438,50
Poder Legislativo	30,00	0,00	0,00	30,00
Poder Judiciário	0,00	0,00	0,00	0,00
Ministério Público	0,00	0,00	0,00	0,00
RESTOS A PAGAR NÃO PROCESSADOS				
Poder Executivo	13.802,19	0,00	0,00	13.802,19
Poder Legislativo	0,00	0,00	0,00	0,00
Poder Judiciário	0,00	0,00	0,00	0,00
Ministério Público	0,00	0,00	0,00	0,00
TOTAL	3.900.805,85	0,00	3.286.535,16	614.270,69

	Valor Apurado		Limites Constitucionais Anuais	
	Até o Bimestre	% Mínimo a Aplicar no Exercício	% Mínimo a Aplicar no Exercício	% Aplicado Até o Bimestre
DESPESAS COM AÇÕES TÍPICAS DE MANUTENÇÃO E DESENVOLVIMENTO DO ENSINO				
Mínimo Anual de <18%/25%> das receitas de impostos na manutenção e Desenvolvimento do Ensino	5.819,27	25%		0,08
Mínimo Anual de 60% do FUNDEB na Remuneração do Magistério com Ensino Fundamental e Médio	1.240.126,87	60%		69,96
Mínimo Anual de 60% do FUNDEB na Remuneração do Magistério com Educ. Infantil e Ensino Fundamental	0,00	60%		0,00
Complementação da União ao FUNDEB	967.731,37	R\$4.500.000,00		21,51

PROJEÇÃO ATUARIAL DOS REGIMES DE PREVIDÊNCIA	EXERCÍCIO			35o. EXERCÍCIO		
	EXERCÍCIO	100. EXERCÍCIO	200. EXERCÍCIO	EXERCÍCIO	200. EXERCÍCIO	35o. EXERCÍCIO
Regime Geral de Previdência Social						
Receitas Previdenciárias (I)						
Despesas Previdenciárias (II)						
Resultado Previdenciário (I - II)						
Regime Próprio de Previdência Social dos servidores Públicos						
Receitas Previdenciárias (IV)	0,00	0,00	0,00	0,00	0,00	0,00
Despesas Previdenciárias (V)	0,00	0,00	0,00	0,00	0,00	0,00
Resultado Previdenciário (IV - V)	0,00	0,00	0,00	0,00	0,00	0,00

DESpesas com Ações e Serviço Público de Saúde executadas com recursos de impostos	Límites Constitucionais Anuais	
	Valor Apurado Até o Bimestre	% Mínimo a Aplicar no Exercício
Despesas com Ações e Serviço Público de Saúde executadas com recursos de impostos	665.974,56	15,00 %
		15,68 %

DESpesas de Caráter Continuidado Derivadas de PPP	Valor Apurado no Exercício Corrente
Despesas de Caráter Continuidado Derivadas de PPP	
Total das Despesas / RCL (%)	%