



ESTADO DO CEARÁ
Governo Municipal de Cariús

RREO -
RELATÓRIO
RESUMIDO DA
EXECUÇÃO
ORÇAMENTÁRIA
1º BIMESTRE
2013




Governo Municipal de Cariús

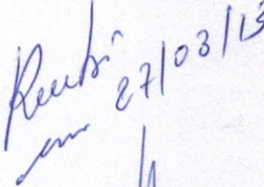
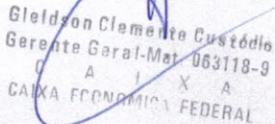
EDITAL DE PUBLICAÇÃO

O prefeito Municipal de Cariús, no uso de suas atribuições que lhe são conferidas pela Lei Orgânica Municipal, e de conformidade com a determinação contida na Lei complementar Nº 101, DE 04 DE MAIO de 2000 (Lei de Responsabilidade Fiscal), **AUTORIZA** a publicação mediante afixação na Secretaria da Câmara e da Prefeitura Municipal, na mídia eletrônica, com os seguintes endereços na INTERNET: www.carius.ce.gov.br, e em demais locais de amplo acesso público, para a divulgação nesta data dos **RREO – Relatório Resumido de Execução Orçamentária** (arts.52 e 53, Lei Complementar nº 101/2000), referente ao **1º Bimestre/2013**.

Paço da PREFEITURA MUNICIPAL DE CARIÚS, em 27 de Fevereiro de 2013.

Atenciosamente;


João Gilvan de Oliveira
Prefeito Municipal

RREO - ANEXO I (LRF, Art 52, inciso I, alínea 'a' e 'b' do inciso II e § 1o.)

R\$ 1,00

RECEITAS ORÇAMENTÁRIAS	PREVISÃO INICIAL	PREVISÃO ATUALIZADA (a)	RECEITAS REALIZADAS			SALDO A REALIZAR (a-c)
			NO BIMESTRE (b)	% b/a	ATÉ O BIMESTRE (c)	
RECEITAS (exceto intra-orçamentárias) (I)						
RECEITAS CORRENTES	29.734.098,00	29.734.098,00	4.951.724,58	16,65	4.951.724,58	24.782.373,42
RECEITA TRIBUTÁRIA	27.270.948,00	27.270.948,00	4.951.724,58	18,16	4.951.724,58	22.319.223,42
Impostos	771.780,00	771.780,00	95.811,05	12,41	95.811,05	675.968,95
Taxas	724.480,00	724.480,00	87.921,73	12,14	87.921,73	636.558,27
RECEITA DE CONTRIBUIÇÕES	47.300,00	47.300,00	7.889,32	16,68	7.889,32	39.410,68
Contribuições de iluminação pública	42.500,00	42.500,00	45.789,90	107,74	45.789,90	-3.289,90
RECEITA PATRIMONIAL	42.500,00	42.500,00	45.789,90	107,74	45.789,90	-3.289,90
Receitas imobiliárias	90.918,00	90.918,00	13.929,47	15,32	13.929,47	76.988,53
Receitas de valores mobiliários	3.800,00	3.800,00	0,00	0,00	0,00	3.800,00
Outras receitas patrimoniais	80.718,00	80.718,00	13.929,47	17,26	13.929,47	66.788,53
RECEITA DE SERVIÇOS	6.400,00	6.400,00	0,00	0,00	0,00	6.400,00
TRANSFERÊNCIAS CORRENTES	1.160.650,00	1.160.650,00	290.957,62	25,07	290.957,62	869.692,38
Transferências intergovernamentais	25.103.990,00	25.103.990,00	4.501.669,83	17,93	4.501.669,83	20.602.320,17
Transferências de convênios	24.219.390,00	24.219.390,00	4.501.669,83	18,59	4.501.669,83	19.717.720,17
OUTRAS RECEITAS CORRENTES	884.600,00	884.600,00	0,00	0,00	0,00	884.600,00
Multa e juros de mora	101.110,00	101.110,00	3.566,71	3,53	3.566,71	97.543,29
Indenizações e restituições	16.540,00	16.540,00	0,00	0,00	0,00	16.540,00
Receita da dívida ativa	29.590,00	29.590,00	0,00	0,00	0,00	29.590,00
Receitas correntes diversas	20.300,00	20.300,00	3.566,71	17,57	3.566,71	16.733,29
RECEITAS DE CAPITAL	34.680,00	34.680,00	0,00	0,00	0,00	34.680,00
ALIENAÇÃO DE BENS	2.463.150,00	2.463.150,00	0,00	0,00	0,00	2.463.150,00
Alienação de bens móveis	53.500,00	53.500,00	0,00	0,00	0,00	53.500,00
TRANSFERÊNCIAS DE CAPITAL	53.500,00	53.500,00	0,00	0,00	0,00	53.500,00
Transferências de convênios	2.409.650,00	2.409.650,00	0,00	0,00	0,00	2.409.650,00
RECEITAS (intra-orçamentárias) (II)	2.409.650,00	2.409.650,00	0,00	0,00	0,00	2.409.650,00
RECEITAS CORRENTES	0,00	0,00	0,00	0,00	0,00	0,00
RECEITAS DE CAPITAL	0,00	0,00	0,00	0,00	0,00	0,00
SUBTOTAL DAS RECEITAS (III) = (I + II)	29.734.098,00	29.734.098,00	4.951.724,58	16,65	4.951.724,58	24.782.373,42
OPERAÇÕES DE CRÉDITO / REFINANCIAMENTO (IV)						
OPERAÇÕES DE CRÉDITO INTERNAS						
Para refinanciamento da dívida mobiliária						
Para refinanciamento da dívida contratual						

2

RELATORIO RESUMIDO DA EXECUÇÃO ORÇAMENTÁRIA
 DEMONSTRATIVO DA EXECUÇÃO DAS DESPESAS POR FUNÇÃO/SUBFUNÇÃO
 ORÇAMENTO FISCAL E DA SEGURIDADE SOCIAL
 1º bimestre de 2013 (Janeiro a Fevereiro)

RREO - Anexo II (LRF, Art.52, inciso II, alínea 'c')

FUNÇÃO / SUBFUNÇÃO	DOTAÇÃO INICIAL	DOTAÇÃO ATUALIZADA	DESPESAS EMPENHADAS		DESPESAS LIQUIDADAS		b/total b	% (b/a)	SALDO A LIQUIDAR (a-b)
			NO BIMESTRE	ATÉ O BIMESTRE	NO BIMESTRE	ATÉ O BIMESTRE (b)			
Habitación Rural	249.030,00	249.030,00	0,00	0,00	0,00	0,00	0,00	249.030,00	
Habitación Urbana	995.300,00	808.274,78	0,00	0,00	0,00	0,00	0,00	808.274,78	
SANEAMENTO	3.802.350,00	3.776.149,99	10.000,00	10.000,00	7.408,00	0,25	0,20	3.768.741,99	
Saneamento básico Rural	845.000,00	845.000,00	0,00	0,00	0,00	0,00	0,00	845.000,00	
Saneamento básico Urbano	2.782.350,00	2.756.149,99	10.000,00	10.000,00	7.408,00	0,25	0,27	2.748.741,99	
RECURSOS HÍDRICOS	175.000,00	175.000,00	0,00	0,00	0,00	0,00	0,00	175.000,00	
AGRICULTURA	1.736.550,00	1.605.560,24	52.162,21	52.162,21	15.495,33	0,52	0,97	1.590.064,91	
Preservação e Conservação	1.380.500,00	1.249.510,24	31.412,21	31.412,21	0,00	0,00	0,00	1.249.510,24	
Extensão Rural	188.050,00	188.050,00	20.750,00	20.750,00	15.495,33	0,52	8,24	172.554,67	
Irrigação	57.500,00	57.500,00	0,00	0,00	0,00	0,00	0,00	57.500,00	
Promoção da Produção Agrop	110.500,00	110.500,00	0,00	0,00	0,00	0,00	0,00	110.500,00	
COMERCIO E SERVIÇOS	288.200,00	288.200,00	0,00	0,00	0,00	0,00	0,00	288.200,00	
Comercialização	280.500,00	280.500,00	0,00	0,00	0,00	0,00	0,00	280.500,00	
Turismo	7.700,00	7.700,00	0,00	0,00	0,00	0,00	0,00	7.700,00	
ENERGIA	44.350,00	44.350,00	0,00	0,00	0,00	0,00	0,00	44.350,00	
Energia Elétrica	44.350,00	44.350,00	0,00	0,00	0,00	0,00	0,00	44.350,00	
TRANSPORTE	1.305.750,00	1.305.750,00	66.981,32	66.981,32	0,00	0,00	0,00	1.305.750,00	
Transporte Rodoviário	1.305.750,00	1.305.750,00	66.981,32	66.981,32	0,00	0,00	0,00	1.305.750,00	
DESPORTO E LAZER	567.900,00	567.900,00	0,00	0,00	0,00	0,00	0,00	567.900,00	
Desporto Comunitário	423.000,00	423.000,00	0,00	0,00	0,00	0,00	0,00	423.000,00	
Lazer	144.900,00	144.900,00	0,00	0,00	0,00	0,00	0,00	144.900,00	
ENCARGOS ESPECIAIS	783.900,00	783.900,00	82.389,22	82.389,22	29.499,56	0,99	3,76	754.400,44	
Serviço da Dívida Interna	677.300,00	677.300,00	0,00	0,00	0,00	0,00	0,00	677.300,00	
Outros Encargos Especiais	106.600,00	106.600,00	82.389,22	82.389,22	29.499,56	0,99	27,67	77.100,44	
RESERVA DE CONTINGENCIA	45.100,00	45.100,00	0,00	0,00	0,00	0,00	0,00	45.100,00	
Reserva de Contingencia	45.100,00	45.100,00	0,00	0,00	0,00	0,00	0,00	45.100,00	
DESPESAS (INTRA-ORÇAMENTARIAS) (II)	0,00	0,00	0,00	0,00	0,00	0,00	0,00	0,00	
TOTAL (III) = (I + II)	29.734.098,00	29.734.098,00	7.392.565,78	7.392.565,78	2.981.729,41	100,00	10,03	26.752.368,59	

FONTE:

~



RELATÓRIO RESUMIDO DA EXECUÇÃO ORÇAMENTÁRIA
 DEMONSTRATIVO DA EXECUÇÃO DAS DESPESAS POR FUNÇÃO/SUBFUNÇÃO
 ORÇAMENTO FISCAL E DA SEGURIDADE SOCIAL
 1º bimestre de 2013 (Janeiro a Fevereiro)

FUNÇÃO / SUBFUNÇÃO	DOTAÇÃO INICIAL	DOTAÇÃO ATUALIZADA (a)	DESPESAS EMPENHADAS		DESPESAS LIQUIDADAS		% b/total b	% (b/a)	SALDO A LIQUIDAR (a-b)
			NO BIMESTRE	ATÉ O BIMESTRE	NO BIMESTRE	ATÉ O BIMESTRE (b)			
DESPESAS (EXCETO INTRA-ORÇAMENTARIAS) (1)	29.734.098,00	29.734.098,00	7.392.565,78	7.392.565,78	2.981.729,41	2.981.729,41	100,00	10,03	26.752.368,59
LEGISLATIVA	1.310.000,00	1.310.000,00	0,00	0,00	0,00	0,00	0,00	0,00	1.310.000,00
Ação Legislativa	1.310.000,00	1.310.000,00	0,00	0,00	0,00	0,00	0,00	0,00	1.310.000,00
ADMINISTRAÇÃO	3.806.565,00	4.233.867,29	2.167.539,53	2.167.539,53	656.072,97	656.072,97	22,00	15,50	3.577.794,32
Administração Geral	3.440.665,00	3.867.967,29	2.132.539,53	2.132.539,53	652.947,75	652.947,75	21,90	16,88	3.215.019,54
Infra estrutura Urbana	365.900,00	365.900,00	15.000,00	15.000,00	3.125,22	3.125,22	0,10	0,85	362.774,78
ASSISTENCIA SOCIAL	1.101.730,00	1.218.072,52	245.700,93	245.700,93	82.054,78	82.054,78	2,75	6,74	1.136.017,74
- Administração Geral	832.565,00	856.629,69	122.093,13	122.093,13	56.404,86	56.404,86	1,89	6,58	800.224,83
Assistência ao Idoso	70.650,00	71.030,01	2.880,00	2.880,00	480,00	480,00	0,02	0,68	70.550,01
Assistência à Criança e ao Adolescente	32.965,00	118.465,01	84.700,00	84.700,00	13.734,80	13.734,80	0,46	11,59	104.730,21
Assistência Comunitária	165.550,00	171.947,81	36.027,80	36.027,80	11.435,12	11.435,12	0,38	6,65	160.512,69
PREVIDENCIA SOCIAL	19.700,00	19.700,00	0,00	0,00	0,00	0,00	0,00	0,00	19.700,00
Previdência do Regime Estabelecido	19.700,00	19.700,00	0,00	0,00	0,00	0,00	0,00	0,00	19.700,00
SAUDE	3.607.200,00	3.902.044,85	2.014.285,86	2.014.285,86	932.472,06	932.472,06	31,27	23,90	2.969.572,79
* Administração Geral	1.441.200,00	1.518.883,45	553.876,16	553.876,16	314.534,79	314.534,79	10,55	20,71	1.204.348,66
Atenção básica	941.500,00	1.115.289,08	829.516,02	829.516,02	340.928,89	340.928,89	11,43	30,57	774.360,19
Assistência Hospitalar e Ambulatorial	1.026.300,00	1.069.672,32	534.481,89	534.481,89	241.266,69	241.266,69	8,09	22,56	828.405,63
Suporte Profilático e Terapêutico	12.800,00	12.800,00	0,00	0,00	0,00	0,00	0,00	0,00	12.800,00
Vigilância Epidemiológica	185.400,00	185.400,00	96.411,79	96.411,79	35.741,69	35.741,69	1,20	19,28	149.658,31
EDUCAÇÃO	7.173.255,00	7.440.678,11	2.685.389,43	2.685.389,43	1.204.868,17	1.204.868,17	40,41	16,19	6.235.809,94
* Administração Geral	843.300,00	864.540,90	447.739,43	447.739,43	91.622,34	91.622,34	3,07	10,60	772.918,56
Alimentação e Nutrição	218.850,00	218.850,00	0,00	0,00	0,00	0,00	0,00	0,00	218.850,00
Ensino Fundamental	5.020.450,00	5.440.915,49	2.223.170,00	2.223.170,00	1.110.847,77	1.110.847,77	37,26	20,42	4.330.067,72
Educação Infantil	1.077.755,00	898.991,71	7.500,00	7.500,00	1.230,72	1.230,72	0,04	0,14	897.760,99
Educação de Jovens e Adultos	12.900,00	17.380,01	6.980,00	6.980,00	1.167,34	1.167,34	0,04	6,72	16.212,67
CULTURA	151.000,00	151.000,00	0,00	0,00	0,00	0,00	0,00	0,00	151.000,00
Difusão Cultural	151.000,00	151.000,00	0,00	0,00	0,00	0,00	0,00	0,00	151.000,00
URBANISMO	2.746.218,00	1.984.520,22	68.117,28	68.117,28	53.858,54	53.858,54	1,81	2,71	1.930.661,68
Infra Estrutura Urbana	2.459.468,00	1.681.252,93	0,00	0,00	0,00	0,00	0,00	0,00	1.681.252,93
Serviços Urbanos	90.800,00	90.800,00	0,00	0,00	0,00	0,00	0,00	0,00	90.800,00
Saneamento Básico Urbano	195.950,00	212.467,29	68.117,28	68.117,28	53.858,54	53.858,54	1,81	25,35	158.608,75
HABITACAO	1.244.330,00	1.057.304,78	0,00	0,00	0,00	0,00	0,00	0,00	1.057.304,78




RELATÓRIO RESUMIDO DA EXECUÇÃO ORÇAMENTÁRIA
 DEMONSTRATIVO DA EXECUÇÃO DAS DESPESAS POR FUNÇÃO/SUBFUNÇÃO
 ORÇAMENTO FISCAL E DA SEGURIDADE SOCIAL
 1º bimestre de 2013 (Janeiro a Fevereiro)


FUNÇÃO / SUBFUNÇÃO	DOTAÇÃO INICIAL	DOTAÇÃO ATUALIZADA (a)	DESPESAS EMPENHADAS		DESPESAS LIQUIDADAS		%	%	SALDO A LIQUIDAR (a-b)
			NO BIMESTRE	ATÉ O BIMESTRE	NO BIMESTRE	ATÉ O BIMESTRE (b)			

 JOAO GILVAN DE OLIVEIRA Prefeito	 LEONARDO JOSÉ MACEDO Contador
--	--

RELATÓRIO RESUMIDO DA EXECUÇÃO ORÇAMENTÁRIA
 DEMONSTRATIVO DA RECEITA CORRENTE LÍQUIDA
 ORÇAMENTO FISCAL E DA SEGURIDADE SOCIAL
 1º bimestre de 2013 (até Fevereiro)

Receita de contribuições	53.207,19	18.964,80	18.195,42	18.495,13	18.117,28	27.672,62	230.981,97	42.500,00
Receita patrimonial	7.573,69	6.756,36	6.524,46	6.045,79	6.779,64	7.149,83	105.756,59	90.918,00
Receita de serviços	81.568,63	70.226,95	63.503,83	80.012,83	70.157,83	7.149,83	1.006.847,84	1.160.650,00
Transferências correntes	1.917.477,60	1.935.716,05	2.204.542,37	3.272.048,89	2.335.400,26	2.791.417,61	1.284.011,15	27.805.390,00
Cota-parte do FPM	738.677,43	784.139,42	1.059.893,22	1.198.006,18	1.105.117,85	1.486.817,88	12.132.088,22	12.038.000,00
Cota-parte do ICMS	189.907,22	196.714,55	194.620,92	203.938,08	236.114,53	206.736,27	2.316.198,51	3.879.500,00
Cota-parte do IPVA	4.071,69	4.025,40	9.497,34	6.633,17	23.817,51	69.738,04	211.044,07	133.500,00
Cota-parte do ITR	1.149,73	1.779,44	58,83	617,23	6,13	161,69	4.074,34	28.500,00
Transferências da LC 87/96	0,00	1.613,28	806,64	806,64	0,00	0,00	8.066,40	20.500,00
Transferências da LC 61/89	758,03	683,26	723,12	832,61	946,35	726,65	9.328,59	27.275,00
Transferências do Fundeb	520.853,68	539.745,79	596.663,26	767.379,80	501.450,64	775.604,42	6.963.011,07	5.855.953,00
Outras transferências correntes	462.053,82	407.014,91	342.282,04	1.093.835,18	467.947,25	251.632,66	5.639.210,15	5.822.160,00
Outras receitas correntes	0,00	11,93	273,25	1.431,46	1.704,73	1.861,98	18.939,90	101.110,00
Outras receitas correntes	186.812,54	197.554,16	253.106,41	282.009,36	273.200,48	351.947,56	2.934.549,25	2.701.400,00
DEDUÇÕES (II)	186.812,54	197.554,16	253.106,41	282.009,36	273.200,48	351.947,56	2.934.549,25	2.701.400,00
Deo. de receita para formação do Fundeb	1.930.858,73	1.914.329,44	2.104.276,61	3.162.862,44	2.219.570,90	2.732.153,68	26.499.618,73	27.270.948,00
RECEITA CORRENTE LÍQUIDA (III)=(I-II)								


 JOAO GILVAN DE OLIVEIRA
 Prefeito


 LEONARDO JOSE MACEDO
 Contador

ESPECIFICAÇÃO	EVOLUÇÃO DA RECEITA REALIZADA NOS ÚLTIMOS 12 MESES												TOTAL (ÚLTIMOS 12 MESES)	PREVISÃO ATUALIZADA EXERCÍCIO
	Mar/2012	Abr/2012	Mai/2012	Jun/2012	Jul/2012	Ago/2012	Set/2012	Out/2012	Nov/2012	Dez/2012	Jan/2013	Feb/2013		
RECEITAS CORRENTES (I)	2.350.616,43	2.159.568,46	2.712.556,48	2.053.606,74	1.959.716,71	2.589.418,85	2.117.671,27	2.111.883,60	2.357.385,02	3.444.871,80	2.492.771,38	3.084.101,24	29.434.167,98	29.972.348,00
Receita tributária	72.167,96	56.977,38	73.175,74	69.869,18	61.600,07	88.856,09	57.850,16	80.101,51	64.345,69	66.837,70	60.611,64	35.199,41	787.590,53	771.780,00
IPTU	0,00	0,00	0,00	0,00	0,00	0,00	0,00	0,00	0,00	0,00	0,00	0,00	5.178,25	45.000,00
ISS	30.490,99	23.238,72	28.378,78	29.833,61	25.788,43	33.006,66	0,00	400,00	400,00	2.420,00	0,00	900,00	5.178,25	45.000,00
ITBI	0,00	0,00	0,00	0,00	0,00	0,00	0,00	0,00	0,00	0,00	0,00	0,00	0,00	0,00
IRRF	40.237,82	32.386,66	42.523,81	36.023,57	31.983,69	54.324,43	0,00	0,00	0,00	0,00	0,00	0,00	333.783,82	278.000,00
Outras receitas tributárias	1.437,15	2.561,91	1.873,15	1.592,00	3.827,95	625,00	0,00	0,00	0,00	0,00	0,00	0,00	0,00	0,00
Receita de contribuições	15.194,37	24.907,14	36.039,14	7.353,10	7.767,42	9.019,94	0,00	0,00	0,00	0,00	0,00	0,00	0,00	0,00
Receita patrimonial	10.411,13	70.103,83	7.353,10	5.467,09	7.767,42	9.019,94	0,00	0,00	0,00	0,00	0,00	0,00	0,00	0,00
Receita de serviços	70.083,83	24.907,14	7.353,10	5.467,09	7.767,42	9.019,94	0,00	0,00	0,00	0,00	0,00	0,00	0,00	0,00
Transferências correntes	2.182.751,69	2.003.229,07	2.514.180,99	1.885.641,53	1.820.203,10	2.421.447,99	0,00	0,00	0,00	0,00	0,00	0,00	0,00	0,00
Cota-parte do FPM	851.699,46	1.073.420,66	1.200.545,06	1.024.483,84	765.050,29	844.216,93	0,00	0,00	0,00	0,00	0,00	0,00	0,00	0,00
Cota-parte do ICMS	202.961,79	102.104,55	243.474,70	173.761,09	184.356,21	181.508,60	0,00	0,00	0,00	0,00	0,00	0,00	0,00	0,00
Cota-parte do IPVA	18.990,27	23.446,83	19.382,32	13.553,94	12.457,05	6.442,51	0,00	0,00	0,00	0,00	0,00	0,00	0,00	0,00
Cota-parte do ITR	0,00	60,16	104,06	37,65	38,57	60,85	0,00	0,00	0,00	0,00	0,00	0,00	0,00	0,00
Transferências da LC 87/96	806,64	806,64	806,64	806,64	806,64	806,64	0,00	0,00	0,00	0,00	0,00	0,00	0,00	0,00
Transferências da LC 61/89	794,69	843,24	895,76	710,93	662,97	748,78	0,00	0,00	0,00	0,00	0,00	0,00	0,00	0,00
Transferências do Fundeb	550.866,51	497.891,11	786.289,96	423.991,51	494.102,79	508.204,60	0,00	0,00	0,00	0,00	0,00	0,00	0,00	0,00
Outras transferências correntes	556.637,33	304.649,88	262.679,46	248.294,93	362.728,58	879.459,08	0,00	0,00	0,00	0,00	0,00	0,00	0,00	0,00
Outras receitas correntes	1,45	1.794,13	11.703,68	0,00	51,29	0,00	0,00	0,00	0,00	0,00	0,00	0,00	0,00	0,00
DEDUÇÕES (II)	215.030,55	239.945,70	293.017,97	242.670,79	192.572,74	206.658,99	0,00	0,00	0,00	0,00	0,00	0,00	0,00	0,00
Ded. de receita para formação do Fundeb	215.030,55	239.945,70	293.017,97	242.670,79	192.572,74	206.658,99	0,00	0,00	0,00	0,00	0,00	0,00	0,00	0,00
RECEITA CORRENTE LÍQUIDA (III)=(I-II)	2.135.585,88	1.919.622,76	2.419.538,51	1.810.935,95	1.767.143,97	2.382.759,86	2.117.671,27	2.111.883,60	2.357.385,02	3.444.871,80	2.492.771,38	3.084.101,24	29.434.167,98	29.972.348,00
RECEITAS CORRENTES (I)	57.850,16	80.101,51	64.345,69	66.837,70	60.611,64	35.199,41	787.590,53	771.780,00	45.000,00	278.000,00	79.980,00	321.500,00	47.300,00	47.300,00
Receita tributária	0,00	2.316,18	1.847,07	33.683,88	20.336,48	15.866,05	0,00	0,00	0,00	0,00	0,00	0,00	0,00	0,00
IPTU	0,00	0,00	0,00	0,00	0,00	0,00	0,00	0,00	0,00	0,00	0,00	0,00	0,00	0,00
ISS	22.507,45	37.738,45	32.914,32	2.600,00	2.600,00	2.600,00	0,00	0,00	0,00	0,00	0,00	0,00	0,00	0,00
ITBI	440,00	0,00	0,00	28.799,01	34.591,11	17.035,95	0,00	0,00	0,00	0,00	0,00	0,00	0,00	0,00
IRRF	33.890,71	38.316,40	28.337,18	28.799,01	34.591,11	17.035,95	0,00	0,00	0,00	0,00	0,00	0,00	0,00	0,00
Outras receitas tributárias	1.012,00	1.730,48	1.247,12	830,85	5.607,96	2.281,36	0,00	0,00	0,00	0,00	0,00	0,00	0,00	0,00

~

RREO - ANEXO VI (LRF, Art 53, inciso III)		R\$ 1,00		
DÍVIDA FISCAL LÍQUIDA	S A L D O S			
	ATÉ DEZEMBRO ANO ANTERIOR (a)	ATÉ BIMESTRE ANTERIOR (b)	ATÉ BIMESTRE ATUAL (c)	
DÍVIDA CONSOLIDADA (I)	13.693.020,12	0,00	13.693.020,12	
DEDUÇÕES (II)	8.694,13	0,00	358.698,40	
Disponibilidade de caixa bruta	2.259.627,12	0,00	3.061.802,33	
Demais haveres financeiros	886.109,52	0,00	910.692,97	
(-) Restos a pagar processados (exceto precatórios)	3.137.038,51	0,00	3.613.796,90	
DÍVIDA CONSOLIDADA LÍQUIDA (III) = (I - II)	13.684.325,99	0,00	13.334.321,72	
RECEITAS DE PRIVATIVAÇÕES (IV)	0,00	0,00	0,00	
PASSIVOS RECONHECIDOS (V)	0,00	0,00	0,00	
DÍVIDA FISCAL LÍQUIDA (VI) = (III + IV - V)	13.684.325,99	0,00	13.334.321,72	
RESULTADO NOMINAL	PERÍODO DE REFERÊNCIA			
		NO BIMESTRE (c-b)	ATÉ BIMESTRE (c-a)	
VALOR DO RESULTADO NOMINAL		13.334.321,72	-350.004,27	
DISCRIMINAÇÃO DA META FISCAL		VALOR CORRENTE		
META DO RESULTADO NOMINAL FIXADA NO ANEXO DE METAS FISCAIS DA LDO PARA O EXERCÍCIO ATUAL			29.734.098,00	


REGIME PREVIDENCIÁRIO


S A L D O S

✓

DÍVIDA FISCAL LÍQUIDA PREVIDENCIÁRIA	ATÉ DEZEMBRO ANO ANTERIOR (a)	ATÉ BIMESTRE ANTERIOR (b)	ATÉ BIMESTRE ATUAL (c)
DÍVIDA CONSOLIDADA PREVIDENCIÁRIA (VII)	0,00	0,00	0,00
Passivo atuarial	0,00	0,00	0,00
Demais dívidas	0,00	0,00	0,00
DEDUÇÕES (VIII)	0,00	0,00	0,00
Disponibilidade de caixa bruta	0,00	0,00	0,00
Investimentos	0,00	0,00	0,00
Demais haveres financeiros	0,00	0,00	0,00
(-) Restos a pagar processados	0,00	0,00	0,00
DÍVIDA CONSOLIDADA LÍQUIDA PREVIDENCIÁRIA (IX) = (VII - VIII)	0,00	0,00	0,00
PASSIVOS RECONHECIDOS (X)	0,00	0,00	0,00
DÍVIDA FISCAL LÍQUIDA PREVIDENCIÁRIA (XI) = (IX - X)	0,00	0,00	0,00

Nota - 0 valor do item 'II' somente será preenchido se for positivo.
 - 0 valor do item 'VIII' somente será preenchido se for positivo.


 JOAO GILVAN DE OLIVEIRA
 Prefeito


 LEONARDO JOSE MACEDO
 Contador

RREO - ANEXO VI (LRF, Art 53, inciso III)

R\$ 1,00

RECEITAS PRIMÁRIAS	PREVISÃO ATUALIZADA	RECEITAS REALIZADAS		
		NO BIMESTRE	ATÉ O BIMESTRE	ATÉ O BIMESTRE ANO ANTERIOR
RECEITAS CORRENTES (I)	27.190.230,00	4.937.795,11	4.937.795,11	4.362.650,53
Receita tributária	771.780,00	95.811,05	95.811,05	231.043,41
IPTU	45.000,00	92,04	92,04	0,00
ISS	278.000,00	36.202,53	36.202,53	43.269,78
ITBI	79.980,00	0,00	0,00	800,00
IRRF	321.500,00	51.627,16	51.627,16	176.981,19
Outras receitas tributárias	47.300,00	7.889,32	7.889,32	9.992,44
Receita de contribuições	42.500,00	45.789,90	45.789,90	37.240,62
Outras receitas de contribuição	42.500,00	45.789,90	45.789,90	37.240,62
Receita patrimonial líquida	10.200,00	0,00	0,00	0,00
Receita patrimonial	90.918,00	13.929,47	13.929,47	19.580,79
(-) Aplicações financeiras	80.718,00	13.929,47	13.929,47	19.580,79
Transferências correntes	25.103.990,00	4.501.669,83	4.501.669,83	3.946.572,74
Cota-parte do FPM	10.179.500,00	2.073.548,63	2.073.548,63	1.832.601,00
Cota-parte do ICMS	3.081.000,00	354.280,02	354.280,02	267.051,71
Convênios	884.600,00	0,00	0,00	0,00
Outras transferências correntes	10.958.890,00	2.073.841,18	2.073.841,18	1.846.920,03
Demais receitas correntes	1.261.760,00	294.524,33	294.524,33	147.793,76
Dívida ativa	20.300,00	3.566,71	3.566,71	324,78
Diversas receitas correntes	1.241.460,00	290.957,62	290.957,62	147.468,98
RECEITAS DE CAPITAL (II)	2.463.150,00	0,00	0,00	0,00
Operações de crédito (III)	0,00	0,00	0,00	0,00
Amortização de empréstimos (IV)	0,00	0,00	0,00	0,00
Alienação de bens (V)	53.500,00	0,00	0,00	0,00
Transferências de capital	2.409.650,00	0,00	0,00	0,00
Convênios	2.409.650,00	0,00	0,00	0,00
RECEITAS PRIMÁRIAS DE CAPITAL (VI) = (II - III - IV - V)	2.409.650,00	0,00	0,00	0,00
RECEITAS PRIMÁRIAS TOTAIS (VII) = (I + IV)	29.599.880,00	4.937.795,11	4.937.795,11	4.362.650,53

RECEITAS PRIMÁRIAS DE CAPITAL (VI) = (II - III - IV - V)	DESPESAS	EXECUTADAS
RECEITAS PRIMÁRIAS TOTAIS (VII) = (I + IV)	DESPESAS LIQUIDADAS	DESP. LIQUIDADAS

2

DESPESAS PRIMÁRIAS	DOTAÇÃO ATUALIZADA	NO BIMESTRE			ATÉ O BIMESTRE DO ANO ANTERIOR
		NO BIMESTRE	ATÉ O BIMESTRE	ATÉ O BIMESTRE DO ANO ANTERIOR	
DESPESAS CORRENTES (VIII)	15.992.238,35	2.981.629,41	2.981.629,41	3.036.802,14	
Pessoal e encargos sociais	7.254.179,71	1.760.055,30	1.760.055,30	1.683.146,90	
Juros e encargos da dívida (IX)	1.800,00	0,00	0,00	0,00	
Outras despesas correntes	8.736.258,64	1.221.574,11	1.221.574,11	1.353.655,24	
DESPESAS PRIMÁRIAS CORRENTES (X) = (VIII - IX)	15.990.438,35	2.981.629,41	2.981.629,41	3.036.802,14	
DESPESAS DE CAPITAL (XI)	13.696.759,65	100,00	100,00	3.500,00	
Investimentos	13.021.259,65	100,00	100,00	3.500,00	
Inversões financeiras	0,00	0,00	0,00	0,00	
Concessão de empréstimos (XII)	0,00	0,00	0,00	0,00	
Aquisição de título de capital (XIII)	0,00	0,00	0,00	0,00	
Amortização de dívida (XIV)	675.500,00	0,00	0,00	0,00	
DESPESAS PRIMÁRIAS DE CAPITAL (XV) = (XI - XII - XIII - XIV)	13.021.259,65	100,00	100,00	3.500,00	
Reserva de contingência (XVI)	45.100,00	0,00	0,00	0,00	
Reserva do RPPS (XVII)	0,00	0,00	0,00	0,00	
DESPESA PRIMÁRIA TOTAL (XVIII) = (X + XV + XVI + XVII)	29.056.798,00	2.981.729,41	2.981.729,41	3.040.302,14	
RESULTADO PRIMÁRIO (XIX) = (VII - XVIII)	543.082,00	1.956.065,70	1.956.065,70	1.322.348,39	
SALDOS DE EXERCÍCIOS ANTERIORES	-	-	-	-	
DISCRIMINAÇÃO DA META FISCAL				VALOR CORRENTE	
META DE RESULTADO PRIMÁRIO FIXADA NO ANEXO DE METAS FISCAIS DA LDO PARA O EXERCÍCIO DE REFERÊNCIA				29.734.098,00	

2

OPERAÇÕES DE CRÉDITO EXTERNAS								
Para refinanciamento da dívida mobiliária								
Para refinanciamento da dívida contratual								
SUBTOTAL COM REFINANCIAMENTO (V) = (III + IV)		29.734.098,00	29.734.098,00	4.951.724,58	16,65	4.951.724,58	16,65	24.782.373,42
DÉFICIT (VI)		-	-	-	-	0,00	-	-
TOTAL (VII) = (V+VI)		29.734.098,00	29.734.098,00	4.951.724,58	16,65	4.951.724,58	-	-
SALDOS DE EXERCÍCIOS ANTERIORES								
(utilizados para créditos adicionais)								
Superávit financeiro		-	-	-	-	0,00	-	-
Reabertura de créditos adicionais		-	-	-	-	0,00	-	-


DESPESAS ORÇAMENTÁRIAS	DOTAÇÃO INICIAL (d)	CRÉDITOS ADICIONAIS (*) (e)	DOTAÇÃO ATUALIZADA (f)=(d+e)	DESPESAS EMPENHADAS			DESPESAS LIQUIDADAS		SALDO A LIQUIDAR (f-g)
				NO BIMESTRE	ATÉ O BIMESTRE	NO BIMESTRE	ATÉ O BIMESTRE (g)	% (g/f)	
DESPESAS (exceto intra-orçamentárias) (VIII)	29.734.098,00	0,00	29.734.098,00	7.392.565,78	7.392.565,78	2.981.729,41	2.981.729,41	26.752.368,59	
DESPESAS CORRENTES	14.691.045,00	1.301.193,35	15.992.238,35	7.093.979,50	7.093.979,50	2.981.629,41	2.981.629,41	13.010.608,94	
Pessoal e encargos sociais	6.867.850,15	386.329,56	7.254.179,71	3.519.275,28	3.519.275,28	1.760.055,30	1.760.055,30	5.494.124,41	
Juros e encargos da dívida	1.800,00	0,00	1.800,00	0,00	0,00	0,00	0,00	1.800,00	
Outras despesas correntes	7.821.394,85	914.863,79	8.736.258,64	3.574.704,22	3.574.704,22	1.221.574,11	1.221.574,11	7.514.684,53	
DESPESAS DE CAPITAL	14.997.953,00	-1.301.193,35	13.696.759,65	298.586,28	298.586,28	100,00	100,00	13.696.659,65	
Investimentos	14.322.453,00	-1.301.193,35	13.021.259,65	298.586,28	298.586,28	100,00	100,00	13.021.159,65	
Amortização de dívida	675.500,00	0,00	675.500,00	0,00	0,00	0,00	0,00	675.500,00	
Reserva de contingência	45.100,00	0,00	45.100,00	0,00	0,00	0,00	0,00	45.100,00	
DESPESAS (intra-orçamentárias) (IX)	0,00	0,00	0,00	0,00	0,00	0,00	0,00	0,00	
DESPESAS CORRENTES	0,00	0,00	0,00	0,00	0,00	0,00	0,00	0,00	
DESPESAS DE CAPITAL	0,00	0,00	0,00	0,00	0,00	0,00	0,00	0,00	
SUBTOTAL DAS DESPESAS(X)=(VIII+IX)	29.734.098,00	0,00	29.734.098,00	7.392.565,78	7.392.565,78	2.981.729,41	2.981.729,41	26.752.368,59	
AMORTIZAÇÃO DA DÍVIDA / REFINANCIAMENTO (XI)									

~

RELATÓRIO RESUMIDO DA EXECUÇÃO ORÇAMENTÁRIA
DEMONSTRATIVO DO RESULTADO PRIMÁRIO
ORÇAMENTOS FISCAL E DA SEGURIDADE SOCIAL
1º bimestre de 2013 (Janeiro a Fevereiro)



JOAO GILVAN DE OLIVEIRA
Prefeito



LEONARDO JOSE MACEDO
Contador

PODER / ÓRGÃO	RESTOS A PAGAR PROCESSADOS				RESTOS A PAGAR NÃO PROCESSADOS					
	INSCRITOS		CANCELADOS	PAGOS	INSCRITOS		CANCELADOS	PAGOS		
	EM EXERCÍCIOS ANTERIORES	EM 31 DE DEZ. EXERC. ANTERIOR			EM EXERCÍCIOS ANTERIORES	EM 31 DE DEZ. EXERC. ANTERIOR				
RESTOS A PAGAR (EXCETO INTRA-ORÇAMENTÁRIO (1))	1.233.925,73	3.416.377,34	0,00	2.450.919,79	2.219.383,28	1.723.713,96	2.503.109,59	1.533.264,56	0,00	2.693.558,99
Executivo	1.247.614,24	3.416.363,92	0,00	2.450.919,79	2.213.058,37	1.723.713,96	2.503.109,59	1.533.264,56	0,00	2.693.558,99
2008-SEC. DE TRABALHO E PROMOÇÃO SOCIAL	25.532,42	0,00	0,00	0,00	25.532,42	0,00	0,00	0,00	0,00	0,00
2008-FUNDO MUNICIPAL DE EDUCACAO	231.348,22	0,00	0,00	0,00	231.348,22	10.280,81	0,00	0,00	0,00	10.280,81
2008-FUNDO MUNICIPAL DE SAUDE	85.050,69	0,00	0,00	0,00	85.050,69	15.573,74	0,00	0,00	0,00	15.573,74
2008-SECRETARIA DE FINANÇAS	168.589,01	0,00	0,00	0,00	168.589,01	31.161,54	0,00	0,00	0,00	31.161,54
2009-GABINETE DO PREFEITO	3.154,11	0,00	0,00	0,00	3.154,11	0,00	0,00	0,00	0,00	0,00
2009-SECRETARIA DE TRABALHO E PROMOÇÃO S	225,91	0,00	0,00	0,00	225,91	6.943,31	0,00	0,00	0,00	6.943,31
2009-SEC. INFRA-ESTRUTURA E SERVICOS URB	5.947,96	0,00	0,00	0,00	5.947,96	208.107,81	0,00	0,00	0,00	208.107,81
2009-SECRETARIA DE EDUCACAO	100.964,60	0,00	0,00	0,00	100.964,60	47.164,27	0,00	0,00	0,00	47.164,27
2009-SECRETARIA DE SAUDE	8.471,05	0,00	0,00	0,00	8.471,05	9.230,33	0,00	0,00	0,00	9.230,33
2009-SECRETARIA DE ADMINISTRACAO FINANCA	3.725,43	0,00	0,00	0,00	3.725,43	1.934,00	0,00	0,00	0,00	1.934,00
2009-SECRETARIA MUNICIPAL DO MEIO AMBIEN	470,00	0,00	0,00	0,00	470,00	0,00	0,00	0,00	0,00	0,00
2009-SECRETARIA DE CULTURA TURISMO E DES	400,00	0,00	0,00	0,00	400,00	163.648,16	0,00	0,00	0,00	163.648,16
2010-GABINETE DO PREFEITO	0,00	0,00	0,00	0,00	0,00	1.000,00	0,00	0,00	0,00	1.000,00
2010-SEC. DE TRABALHO E PROMOÇÃO SOCIAL	250,81	0,00	0,00	0,00	250,81	0,00	0,00	0,00	0,00	0,00
2010-SEC. DE INFRA-ESTRUTURA E SERV. URB	4.429,36	0,00	0,00	0,00	4.429,36	296.696,59	0,00	0,00	0,00	296.696,59
2010-FUNDO MUNICIPAL DE EDUCACAO	56.133,93	0,00	0,00	0,00	56.133,93	2.703,81	0,00	0,00	0,00	2.703,81
2010-FUNDO MUNICIPAL DE SAUDE	7.314,01	0,00	0,00	0,00	7.314,01	6.375,98	0,00	0,00	0,00	6.375,98
2010-SECRETARIA DE FINANÇAS	48,70	0,00	0,00	0,00	48,70	17.656,33	0,00	0,00	0,00	17.656,33
2011-GABINETE DO PREFEITO	574,00	0,00	0,00	0,00	574,00	0,00	0,00	0,00	0,00	0,00
2011-SEC. DE TRABALHO E PROMOÇÃO SOCIAL	0,50	0,00	0,00	0,00	0,50	0,00	0,00	0,00	0,00	0,00
2011-SEC. DE INFRA-ESTRUTURA E SERV. URB	48.286,06	0,00	0,00	0,00	48.286,06	241.163,98	0,00	0,00	0,00	241.163,98
2011-FUNDO MUNICIPAL DE EDUCACAO	213.394,25	0,00	0,00	0,00	213.394,25	138.940,17	0,00	0,00	0,00	138.940,17
2011-FUNDO MUNICIPAL DE SAUDE	32.681,49	0,00	0,00	0,00	8.149,72	36.266,26	0,00	0,00	0,00	36.266,26
2011-SEC. DE DESENVOLVIMENTO RURAL	237.628,88	0,00	0,00	0,00	57.628,88	456.785,88	0,00	0,00	0,00	220.000,00
2011-SECRETARIA DE FINANÇAS	12.942,85	0,00	0,00	0,00	10.805,60	27.130,99	0,00	0,00	0,00	27.130,99
2011-SEC. DE CULTURA, TURISMO E DESPORTO	100,00	0,00	0,00	0,00	100,00	4.950,00	0,00	0,00	0,00	4.950,00
2012-GABINETE DO PREFEITO	0,00	20.958,80	0,00	18.057,52	2.901,28	0,00	24.872,74	6.055,43	0,00	18.817,31
2012-PROCURADORIA GERAL DO MUNICIPIO	0,00	4.941,00	0,00	4.941,00	0,00	0,00	0,00	0,00	0,00	0,00
2012-SEC. DE TRABALHO E PROMOÇÃO SOCIAL	0,00	100.877,17	0,00	80.227,95	20.649,22	0,00	675.954,87	4.990,00	0,00	670.964,87

2


RELATÓRIO RESUMIDO DA EXECUÇÃO ORÇAMENTÁRIA
 DEMONSTRATIVO DOS RESTOS A PAGAR
 POR PODER E ÓRGÃO


ORÇAMENTOS FISCAL E DA SEGURIDADE SOCIAL
 1º bimestre de 2013 (Janeiro a Fevereiro)

	0,00	1.037.839,10	0,00	664.901,87	372.937,23	0,00	1.100.361,31	0,00	770.986,61	0,00	329.374,70
2012-SEC. DE INFRA-ESTRUTURA E SERV. URB	0,00	1.120.147,87	0,00	663.601,74	456.546,13	0,00	470.092,41	0,00	460.287,49	0,00	9.804,92
2012-FUNDO MUNICIPAL DE EDUCACAO	0,00	796.773,09	0,00	587.092,62	209.680,47	0,00	60.637,10	0,00	41.861,83	0,00	18.775,27
2012-FUNDO MUNICIPAL DE SAUDE	0,00	12.985,80	0,00	11.455,80	1.530,00	0,00	26.716,98	0,00	338,80	0,00	26.338,18
2012-SEC. DO DESENVOLVIMENTO AGRARIO	0,00	204.856,69	0,00	110.428,10	94.428,59	0,00	91.684,18	0,00	11.738,52	0,00	79.945,66
2012-SECRETARIA DE FINANÇAS	0,00	5.100,00	0,00	5.100,00	0,00	0,00	0,00	0,00	0,00	0,00	0,00
2012-SEC. MUNICIPAL DO MEIO AMBIENTE	0,00	111.884,40	0,00	98.444,17	13.440,23	0,00	52.790,00	0,00	200,00	0,00	52.590,00
2012-SEC. DE CULTURA, TURISMO E DESPORTO											
Legislativo	6.311,49	13,42	0,00	0,00	6.324,91	0,00	0,00	0,00	0,00	0,00	0,00
2008-CAMARA MUNICIPAL DE CARIUS	1.067,17	0,00	0,00	0,00	1.067,17	0,00	0,00	0,00	0,00	0,00	0,00
2009-CAMARA MUNICIPAL DE CARIUS	5.161,00	0,00	0,00	0,00	5.161,00	0,00	0,00	0,00	0,00	0,00	0,00
2010-CAMARA MUNICIPAL DE CARIUS	83,32	0,00	0,00	0,00	83,32	0,00	0,00	0,00	0,00	0,00	0,00
2012-CAMARA MUNICIPAL DE CARIUS	0,00	13,42	0,00	0,00	13,42	0,00	0,00	0,00	0,00	0,00	0,00
Judiciário	0,00	0,00	0,00	0,00	0,00	0,00	0,00	0,00	0,00	0,00	0,00
Munistério Público	0,00	0,00	0,00	0,00	0,00	0,00	0,00	0,00	0,00	0,00	0,00
RESTOS A PAGAR (INTRA-ORÇAMENTÁRIO (II))	0,00	0,00	0,00	0,00	0,00	0,00	0,00	0,00	0,00	0,00	0,00
TOTAL (III)=(I)+(II)	1.253.925,73	3.416.377,34	0,00	2.450.919,79	2.219.383,28	1.723.713,96	2.503.109,59	1.533.264,56	0,00	2.693.558,99	0,00

NOTAS: - Os movimentos de 'liquidação de restos a pagar', 'anulação de liquidação de restos a pagar', 'anulação de pagamento' e 'reinscrição' não possuem colunas específicas neste modelo do STM, tendo sido alocados na coluna mais semelhante.

- Mesmo que o balanço de 2013 esteja encerrado, neste relatório não constam os restos a pagar inscritos em 2013


 JOAO GILVAN DE OLIVEIRA
 Prefeito


 LEONARDO JOSE MACEDO
 Contador

RREO - ANEXO X (Lei 9.394/1996, Art.72)

R\$ 1,00

RECEITAS DO ENSINO

RECEITA RESULTANTE DE IMPOSTOS	PREVISÃO INICIAL	PREVISÃO ATUALIZADA (a)	RECEITAS REALIZADAS		%
			NO BIMESTRE	ATÉ O BIMESTRE (b)	
1 - RECEITAS DE IMPOSTOS	724.480,00	724.480,00	87.921,73	87.921,73	12,14
1.1 - Receita resultante do imposto sobre a Propriedade Predial e Territorial Urbana - IPTU	45.000,00	45.000,00	92,04	92,04	0,20
1.1.1 - IPTU	45.000,00	45.000,00	92,04	92,04	0,20
1.1.2 - Multa, juros de mora e outros encargos do IPTU	0,00	0,00	0,00	0,00	0,00
1.1.3 - Dívida ativa do IPTU	0,00	0,00	0,00	0,00	0,00
1.1.4 - Multa, juros de mora, atualização monetária e outros encargos da dívida ativa do IPTU	0,00	0,00	0,00	0,00	0,00
1.1.5 - Deduções da receita do IPTU	0,00	0,00	0,00	0,00	0,00
1.2 - Receita resultante do imposto sobre transmissão 'inter vivos' - ITBI	79.980,00	79.980,00	0,00	0,00	0,00
1.2.1 - ITBI	79.980,00	79.980,00	0,00	0,00	0,00
1.2.2 - Multa, juros de mora e outros encargos do ITBI	0,00	0,00	0,00	0,00	0,00
1.2.3 - Dívida ativa do ITBI	0,00	0,00	0,00	0,00	0,00
1.2.4 - Multa, juros de mora, atualização monetária e outros encargos da dívida ativa do ITBI	0,00	0,00	0,00	0,00	0,00
1.2.5 - Deduções da receita do ITBI	0,00	0,00	0,00	0,00	0,00
1.3 - Receita resultante do imposto sobre serviços de qualquer natureza - ISS	278.000,00	278.000,00	36.202,53	36.202,53	13,02
1.3.1 - ISS	278.000,00	278.000,00	36.202,53	36.202,53	13,02
1.3.2 - Multa, juros de mora e outros encargos do ISS	0,00	0,00	0,00	0,00	0,00
1.3.3 - Dívida ativa do ISS	0,00	0,00	0,00	0,00	0,00
1.3.4 - Multa, juros de mora, atualização monetária e outros encargos da dívida ativa do ISS	0,00	0,00	0,00	0,00	0,00
1.3.5 - Deduções da receita do ISS	0,00	0,00	0,00	0,00	0,00
1.4 - Receita resultante do imposto de renda retido na fonte - IRRF	321.500,00	321.500,00	51.627,16	51.627,16	16,06
1.4.1 - IRRF	321.500,00	321.500,00	51.627,16	51.627,16	16,06
1.4.2 - Multa, juros de mora e outros encargos do IRRF	0,00	0,00	0,00	0,00	0,00
1.4.3 - Dívida ativa do IRRF	0,00	0,00	0,00	0,00	0,00
1.4.4 - Multa, juros de mora, atualização monetária e outros encargos da dívida ativa do IRRF	0,00	0,00	0,00	0,00	0,00
1.4.5 - Deduções da receita do IRRF	0,00	0,00	0,00	0,00	0,00
1.5 - Receita resultante do imposto territorial rural - ITR	0,00	0,00	0,00	0,00	0,00
1.5.1 - ITR	0,00	0,00	0,00	0,00	0,00

RELATÓRIO RESUMIDO DA EXECUÇÃO ORÇAMENTÁRIA
 DEMONSTR. DAS RECEITAS E DESPESAS
 COM MANUTENÇÃO E DESENV. DO ENSINO - MDE
 ORÇAMENTOS FISCAL E DA SEGURIDADE SOCIAL
 1º Bimestre de 2013 (Janeiro a Fevereiro)

	PREVISÃO INICIAL	PREVISÃO ATUALIZADA (a)	RECEITAS REALIZADAS		(c) = (b/a)x100
			NO BIMESTRE	ATÉ O BIMESTRE (b)	
1.5.2 - Multa, juros de mora e outros encargos do ITR	0,00	0,00	0,00	0,00	0,00
1.5.3 - Dívida ativa do ITR	0,00	0,00	0,00	0,00	0,00
1.5.4 - Multa, juros de mora, atualização monetária e outros encargos da dívida ativa do ITR	16.127.275,00	16.127.275,00	3.130.182,90	3.130.182,90	0,00
1.5.5 - Deduções da receita do ITR	12.038.000,00	12.038.000,00	2.591.935,73	2.591.935,73	19,41
2 - RECEITA DE TRANSFERÊNCIAS CONSTITUCIONAIS E LEGAIS	12.038.000,00	12.038.000,00	2.591.935,73	2.591.935,73	21,53
2.1 - Cota parte do FPM	0,00	0,00	0,00	0,00	0,00
2.1.1 - Parcela referente à CF, art. 159, I, alínea b	3.879.500,00	3.879.500,00	442.850,80	442.850,80	11,42
2.1.2 - Parcela referente à CF, art. 159, I, alínea d	20.500,00	20.500,00	0,00	0,00	0,00
2.2 - Cota parte do ICMS	27.275,00	27.275,00	1.673,00	1.673,00	6,13
2.3 - ICMS - desoneração - L.C. 87/1996	28.500,00	28.500,00	167,82	167,82	0,59
2.4 - Cota parte IPI - Exportação	133.500,00	133.500,00	93.555,55	93.555,55	70,08
2.5 - Cota parte ITR	0,00	0,00	0,00	0,00	0,00
2.6 - Cota parte IPVA	0,00	0,00	0,00	0,00	0,00
2.7 - Cota parte IOF-ouro	0,00	0,00	0,00	0,00	0,00
3 - TOTAL DA RECEITA DE IMPOSTOS (1 + 2)	16.851.755,00	16.851.755,00	3.218.104,63	3.218.104,63	19,10
RECEITAS ADICIONAIS PARA FINANCIAMENTO DO ENSINO					
4 - RECEITAS DE APLICAÇÃO FINANCEIRA DE OUTROS RECURSOS DE IMPOSTOS VINCULADOS AO ENSINO					
5 - RECEITAS DE TRANSFERÊNCIAS DO FNDE	603.350,00	603.350,00	0,00	0,00	0,00
5.1 - Transferências do salário-educação	56.400,00	56.400,00	61.990,81	61.990,81	10,27
5.2 - Outras transferências do FNDE	546.950,00	546.950,00	61.990,81	61.990,81	10,91
5.3 - Aplicação financeira dos recursos do FNDE	0,00	0,00	0,00	0,00	0,00
6 - RECEITAS DE TRANSFERÊNCIAS DE CONVÊNIOS	341.000,00	341.000,00	5.027,57	5.027,57	1,47
6.1 - Transferências de convênios	341.000,00	341.000,00	0,00	0,00	0,00
6.2 - Aplicação financeira dos recursos de convênios	0,00	0,00	5.027,57	5.027,57	0,00
7 - RECEITA DE OPERAÇÕES DE CRÉDITO	0,00	0,00	0,00	0,00	0,00
8 - OUTRAS RECEITAS PARA FINANCIAMENTO DO ENSINO	0,00	0,00	154.977,12	154.977,12	0,00
9 - TOTAL DAS RECEITAS ADICIONAIS PARA FINANCIAMENTO DO ENSINO (4+5+6+7+8)	944.350,00	944.350,00	221.995,50	221.995,50	23,51
FUNDEB					
	PREVISÃO	PREVISÃO	RECEITAS REALIZADAS	RECEITAS REALIZADAS	

RECEITAS DO FUNDEB	INICIAL	ATUALIZADA (a)	NO BIMESTRE	ATÉ O BIMESTRE (b)	(c) = (b/a)x100 %
10 - RECEITAS DESTINADAS AO FUNDEB	2.701.400,00	2.701.400,00	625.148,04	625.148,04	23,14
10.1 - Cota-parte FPM destinado ao Fundeb (20% de 2.1.1.1)	1.858.500,00	1.858.500,00	518.387,10	518.387,10	27,89
10.2 - Cota-parte ICMS destinado ao Fundeb (20% de 2.2)	798.500,00	798.500,00	88.570,78	88.570,78	11,09
10.3 - Cota-parte ICMS-desoneração destinado ao Fundeb (20% de 2.3)	6.650,00	6.650,00	0,00	0,00	0,00
10.4 - Cota-parte IPI destinado ao Fundeb (20% de 2.4)	6.500,00	6.500,00	334,60	334,60	5,15
10.5 - Cota-parte ITR destinado ao Fundeb (20% de 1.3 + 2.5))	6.650,00	6.650,00	33,55	33,55	0,50
10.5 - Cota-parte IPVA destinado ao Fundeb (20% de 2.6)	24.600,00	24.600,00	17.822,01	17.822,01	72,45
11 - RECEITAS RECEBIDAS DO FUNDEB	5.855.955,00	5.855.955,00	1.277.812,95	1.277.812,95	21,82
11.1 - Transferência de recursos do Fundeb	2.955.450,00	2.955.450,00	625.148,04	625.148,04	21,15
11.2 - Complementação da União ao Fundeb	2.900.505,00	2.900.505,00	651.907,02	651.907,02	22,48
11.3 - Receita de aplicação financeira dos recursos do Fundeb	0,00	0,00	757,89	757,89	0,00
12 - RESULTADO LÍQUIDO DAS TRANSFERÊNCIAS DO FUNDEB (11.1 - 10)	254.050,00	254.050,00	0,00	0,00	0,00

[SE RESULTADO LÍQUIDO DA TRANSFERÊNCIA (11)>0] = ACRÉSCIMO RESULTANTE DAS TRANSFERÊNCIAS DO FUNDEB
 [SE RESULTADO LÍQUIDO DA TRANSFERÊNCIA (11)<0] = DECRESCIMO RESULTANTE DAS TRANSFERÊNCIAS DO FUNDEB

DESPESAS DO FUNDEB	DOTAÇÃO INICIAL	DOTAÇÃO ATUALIZADA (d)	DESPESAS LIQUIDADAS		(f) = (e/d)x100 %
			NO BIMESTRE	ATÉ O BIMESTRE (e)	
13 - PAGAMENTO DOS PROFISSIONAIS DO MAGISTÉRIO	2.319.234,95	2.556.384,34	626.536,23	626.536,23	24,51
13.1 - Com educação infantil	0,00	0,00	0,00	0,00	0,00
13.2 - Com educação fundamental	2.319.234,95	2.556.384,34	626.536,23	626.536,23	24,51
14 - OUTRAS DESPESAS	1.792.765,05	1.976.081,15	484.311,54	484.311,54	24,51
14.1 - Com educação infantil	0,00	0,00	0,00	0,00	0,00
14.2 - Com educação fundamental	1.792.765,05	1.976.081,15	484.311,54	484.311,54	24,51
15 - Total de despesas do Fundeb	4.112.000,00	4.532.465,49	1.110.847,77	1.110.847,77	24,51
DEDUÇÕES PARA FINS DO FUNDEB PARA PAGAMENTO DOS PROFISSIONAIS DO MAGISTÉRIO			VALOR		
16 - Restos a pagar inscritos no exercício sem disponibilidade financeira de recursos do Fundeb				131.590,44	
17 - Despesas custeadas com o 'superavit' financeiro do exercício anterior, do Fundeb				0,00	
18 - Total de deduções consideradas para fins do limite do Fundeb (16+17)				131.590,44	

19-Mínimo de 60% do Fundeb na remuneração do magistério com educação infantil e ensino fundamental $((13-18)/(11 \times 100))\%$	38,73
CONTROLE DA UTILIZAÇÃO DE RECURSOS NO EXERCÍCIO SUBSEQUENTE	
20-Recursos recebidos do fundeb em exercício anterior que não foram utilizados	0,00
21-Despesas custeadas com o saldo do item 20 até o bimestre atual	0,00

MANUTENÇÃO E DESENVOLVIMENTO DO ENSINO - DESPESAS CUSTEADAS COM A RECEITA RESULTANTE DE IMPOSTOS E RECURSOS DO FUNDEB

	PREVISÃO INICIAL	PREVISÃO ATUALIZADA (a)	RECEITAS REALIZADAS			
			NO BIMESTRE	ATÉ O BIMESTRE (b)	NO BIMESTRE	ATÉ O BIMESTRE (c) = (b/a)x100
RECEITAS COM AÇÕES TÍPICAS DE MDE						
22-Impostos e transferências destinadas à MDE (25% de 3)	4.212.938,75	4.212.938,75	804.526,16	804.526,16	19,10	

	DOTAÇÃO INICIAL	DOTAÇÃO ATUALIZADA (d)	DESPESAS LIQUIDADAS			
			NO BIMESTRE	ATÉ O BIMESTRE (e)	NO BIMESTRE	ATÉ O BIMESTRE (f) = (e/d)x100
DESPESAS COM AÇÕES TÍPICAS DE MDE						
23-Educação infantil	1.077.755,00	898.991,71	1.230,72	1.230,72	0,14	
23.1 - Despesas custeadas com recursos do Fundeb	0,00	0,00	0,00	0,00	0,00	
23.2 - Despesas custeadas com outros recursos de impostos	1.077.755,00	898.991,71	1.230,72	1.230,72	0,14	
24-Ensino fundamental	6.095.500,00	6.541.686,40	1.203.637,45	1.203.637,45	18,40	
24.1 - Despesas custeadas com recursos do Fundeb	4.112.000,00	4.532.465,49	1.110.847,77	1.110.847,77	24,51	
24.2 - Despesas custeadas com outros recursos de impostos	1.983.500,00	2.009.220,91	92.789,68	92.789,68	4,62	
25-Ensino médio	0,00	0,00	0,00	0,00	0,00	
26-Ensino superior	0,00	0,00	0,00	0,00	0,00	
27-Ensino profissional não integrado ao ensino regular	0,00	0,00	0,00	0,00	0,00	
28-Outras	0,00	0,00	0,00	0,00	0,00	
29 - Total de despesas com ações típicas de MDE	7.173.255,00	7.440.678,11	1.204.868,17	1.204.868,17	16,19	

DEDUÇÕES CONSIDERADAS PARA FINS DO LIMITE CONSTITUCIONAL DO MDE

	VALOR
30-Resultado líquido das transferências do Fundeb	0,00
31-Despesas custeadas com a complementação do Fundeb no exercício	651.907,02
32-Receita de aplicação financeira dos recursos do Fundeb até o bimestre	757,89

	DOTAÇÃO INICIAL	DOTAÇÃO ATUALIZADA (d)	DESPESAS LIQUIDADAS		(f) = (e/d)x100
			NO BIMESTRE	ATÉ O BIMESTRE (e)	
33-Despesas custeadas com superavit financeiro do exercício anterior do Fundeb				0,00	
34-Despesas custeadas com o superavit financeiro do exercício anterior, de outros recursos de impostos				456.733,23	
35- Restos a pagar inscritos no exercício sem disponibilidade financeira				0,00	
36- Cancelamento no exercício de restos a pagar inscritos com dispon. de recursos de impostos vinculados ao ensino				0,00	
37- Total das deduções para fins do limite constitucional				1.109.398,14	
38- Total das despesas para fins de limite ((23 + 24) - 37)				95.470,03	
39- Mínimo de 25% das receitas resultantes de impostos em MDE (38/3 x 100)%					2,97
OUTRAS INFORMAÇÕES PARA CONTROLE					
40 - Despesas custeadas com a aplicação financeira de outros recursos de impostos vinculados ao ensino	0,00	0,00	0,00	0,00	0,00
41 - Despesas custeadas com a contribuição social do salário-educação	0,00	0,00	0,00	0,00	0,00
42 - Despesas custeadas com operações de crédito	0,00	0,00	0,00	0,00	0,00
43 - Despesas custeadas com outras receitas para financiamento do ensino	0,00	0,00	0,00	0,00	0,00
44 - Total de outras despesas custeadas com receitas adicionais para financiamento do ensino (40+41+42+43)	0,00	0,00	0,00	0,00	100,00
45 - Total geral de despesas com MDE (29+44)	7.173.255,00	7.440.678,11	1.204.868,17	1.204.868,17	16,19
RESTOS A PAGAR INSCRITOS COM DISPONIBILIDADE FINANCEIRA DE RECURSOS DE IMPOSTOS VINCULADOS AO ENSINO					
46 - Restos a pagar de despesas com MDE			A PAGAR ATÉ O BIMESTRE	CANCELADAS ATÉ (g)	
			324.071,21	0,00	
FLUXO FINANCEIRO DOS RECURSOS					
FUNDEF (h) FUNDEF					
38-SALDO FINANCEIRO DO FUNDEF EM 31 DE DEZEMBRO DO EXERCÍCIO ANTERIOR			118.409,25	0,00	
38.1-(+) INGRESSO DE RECURSOS DO FUNDEF ATÉ O BIMESTRE			1.277.055,06	0,00	
38.2-(-) PAGAMENTOS EFETUADOS ATÉ O BIMESTRE			1.238.536,20	0,00	
38.3-(-) RECEITA DE APLICAÇÃO FINANCEIRA DOS RECURSOS DO FUNDEF ATÉ O BIMESTRE			757,89	0,00	
39-(-) SALDO FINANCEIRO DO FUNDEF NO EXERCÍCIO ATUAL			157.686,00	0,00	

M

Notas: - O item 35 exibirá, nos bimestres anteriores a dezembro, o 'valor liquidado e a pagar' sem disponibilidade financeira, para que já se tenha uma 'prévia' do valor que que será deduzido em dezembro. Isto permite que se tenha conhecimento antecipado de deduções que so seriam exibidas em dezembro.



JOAO GILVAN DE OLIVEIRA
Prefeito



LEONARDO JOSE MACEDO
Contador

RREO - ANEXO 12(LC 141/2012, art.35)

R\$ 1,00

RECEITAS	PREVISÃO INICIAL	PREVISÃO ATUALIZADA (a)	RECEITAS REALIZADAS	
			ATÉ O BIMESTRE (b)	% (c) = (b/a)x100
RECEITAS DE IMPOSTOS LÍQUIDA (I)	724.580,00	724.580,00	87.921,73	12,13
Imposto Predial e Territorial Urbano - IPTU	45.000,00	45.000,00	92,04	0,20
Imposto sobre Transmissão de Bens Intervivos - ITBI	79.980,00	79.980,00	0,00	0,00
Imposto sobre Serviços de Qualquer Natureza - ISS	278.000,00	278.000,00	36.202,53	13,02
Imposto de Renda Retido na Fonte - IRRF	321.500,00	321.500,00	51.627,16	16,06
Imposto Territorial Rural - ITR	0,00	0,00	0,00	0,00
Multas, juros de mora e outros encargos de impostos	0,00	0,00	0,00	0,00
Dívida ativa de impostos	100,00	100,00	0,00	0,00
Multas, juros de mora, atualização monetária e outros encargos da dívida ativa de impostos	0,00	0,00	0,00	0,00
Receitas de transferências constitucionais e legais	16.106.775,00	16.106.775,00	3.130.182,90	19,43
Cota Parte FPM	12.038.000,00	12.038.000,00	2.591.935,73	21,53
Cota Parte ITR	28.500,00	28.500,00	167,82	0,59
Cota Parte IPVA	133.500,00	133.500,00	93.555,35	70,08
Cota Parte ICMS	3.879.500,00	3.879.500,00	442.850,80	11,42
Cota Parte IPI - Exportação	27.275,00	27.275,00	1.673,00	6,13
Compensações Financeiras Provenientes de Impostos e Transferências constitucionais	0,00	0,00	0,00	0,00
Desoneração ICMS	0,00	0,00	0,00	0,00
Outras	0,00	0,00	0,00	0,00
TOTAL DE RECEITAS PARA PURAÇÃO DA APLICAÇÃO EM AÇÕES E SERVIÇOS PÚBLICOS DE SAÚDE(III) = I+II	16.831.355,00	16.831.355,00	3.218.104,63	19,12
RECEITAS ADICIONAIS PARA FINANCIAMENTO DA SAÚDE	PREVISÃO INICIAL	PREVISÃO ATUALIZADA (a)	RECEITAS REALIZADAS	
			ATÉ O BIMESTRE (b)	% (c) = (b/a)x100
TRANSFERÊNCIAS DE RECURSOS DO SISTEMA ÚNICO DE SAÚDE - SUS (II)	2.659.200,00	2.659.200,00	693.957,44	26,10
Da União para o município	1.720.100,00	1.720.100,00	403.107,82	23,44
Do estado para o município	223.500,00	223.500,00	0,00	0,00
Provenientes de outros Municípios	0,00	0,00	0,00	0,00
Outras receitas do SUS	715.600,00	715.600,00	290.849,62	40,64
RECEITAS DE OPERAÇÕES DE CRÉDITO VINCULADAS À SAÚDE	0,00	0,00	0,00	0,00
OUTRAS RECEITAS ORÇAMENTÁRIAS	26.350.318,00	26.350.318,00	4.169.845,41	15,82

✓


TOTAL DE RECEITAS ADICIONAIS PARA FINANCIAMENTO DA SAÚDE		29.734.098,00	29.734.098,00	4.951.724,58	16,65
DESPESAS COM SAÚDE (por grupo de natureza de despesa)	DOTAÇÃO INICIAL	DOTAÇÃO ATUALIZADA (c)	DESPESAS LIQUIDADAS		
			ATÉ O BIMESTRE (d)	% (e) = (d/c)x100	
DESPESAS CORRENTES					
Pessoal e encargos sociais	2.897.800,00	3.187.644,85	932.472,06	29,25	
Juros e encargos da dívida	1.024.450,00	1.090.604,40	402.533,29	36,91	
Outras despesas correntes	0,00	0,00	0,00	0,00	
DESPESAS DE CAPITAL	1.868.350,00	2.097.040,45	529.938,77	25,27	
Investimentos	714.400,00	714.400,00	0,00	0,00	
Inversões financeiras	714.400,00	714.400,00	0,00	0,00	
Amortização de dívidas	0,00	0,00	0,00	0,00	
	0,00	0,00	0,00	0,00	
TOTAL DE DESPESAS COM SAÚDE (IV)	3.607.200,00	3.902.044,85	932.472,06	23,90	
DESPESAS PRÓPRIAS COM AÇÕES E SERVIÇOS PÚBLICOS DE SAÚDE					
DESPESAS COM SAÚDE (V) = (IV)	DOTAÇÃO INICIAL	DOTAÇÃO ATUALIZADA	DESPESAS LIQUIDADAS		
			ATÉ O BIMESTRE (e)	% (e/v(e))x100	
(-) DESPESAS COM INATIVOS E PENSIONISTAS	3.607.200,00	3.902.044,85	932.472,06	100,00	
(-) DESPESAS CUSTEADAS COM OUTROS RECURSOS DESTINADOS À SAÚDE	0,00	0,00	0,00	0,00	
Recursos de transferências do sistema único de saúde - SUS	693.957,44	693.957,44	693.957,44	74,43	
Recursos de operações de crédito	403.107,82	403.107,82	403.107,82	43,24	
Outros recursos	0,00	0,00	0,00	0,00	
(-) RESTOS A PAGAR INSCRITOS NO EXERCÍCIO SEM DISPONIBILIDADE FINANCEIRA DE RECURSOS PRÓPRIOS VINCULADOS	290.849,62	290.849,62	290.849,62	31,19	
TOTAL DE DESPESAS PRÓPRIAS COM AÇÕES E SERVIÇOS PÚBLICOS DE SAÚDE (VI)	2.913.242,56	3.208.087,41	-126.686,62	-13,59	
CONTROLE DE RESTOS A PAGAR VINCULADOS À SAÚDE INSCRITOS EM EXERCÍCIOS ANTERIORES					
RESTOS A PAGAR INSCRITOS COM DISPONIBILIDADE FINANCEIRA DE RECURSO PRÓPRIO VINCULADO					
INSCRITOS EM EXERC. ANTERIORES			CANCELADO NO EXERC. ATUAL (f)		
1.016.511,91			0,00		
RESTOS A PAGAR DE DESPESAS PRÓPRIAS COM AÇÕES E SERVIÇOS PÚBLICOS DE SAÚDE (VII)					


2

PARTICIPAÇÃO DAS DESPESAS COM AÇÕES E SERVIÇOS PÚBLICOS DE SAÚDE NA RECEITA DE IMPOSTOS
 LÍQUIDA E TRANSFERÊNCIAS CONSTITUCIONAIS E LEGAIS - LIMITE CONSTITUCIONAL (%) $\left(\frac{(VI-VII(f))}{I}\right) * 100$

-144,09

DESPESAS COM SAÚDE (por subfunção)	DOTAÇÃO INICIAL	DOTAÇÃO ATUALIZADA	DESPESAS LIQUIDADAS	
			ATÉ O BIMESTRE (g)	% (g/total g)x100
Atenção básica	941.500,00	1.115.289,08	340.928,89	36,57
Assistência hospitalar e ambulatorial	1.026.300,00	1.069.672,32	241.266,69	25,87
Supporte profilático e terapêutico	12.800,00	12.800,00	0,00	0,00
Vigilância sanitária	0,00	0,00	0,00	0,00
Vigilância epidemiológica	185.400,00	185.400,00	35.741,69	3,83
Alimentação e nutrição	0,00	0,00	0,00	0,00
Outras subfunções	1.441.200,00	1.518.883,45	314.534,79	33,73
TOTAL DE DESPESAS	3.607.200,00	3.902.044,85	932.472,06	100,00


 JOAO GILVAN DE OLIVEIRA
 Prefeito


 LEONARDO JOSE MACEDO
 Contador

RELATÓRIO RESUMIDO DA EXECUÇÃO ORÇAMENTÁRIA
 DEMONSTRATIVO DAS PARCERIAS PÚBLICO-PRIVADAS
 ORÇAMENTOS FISCAL E DA SEGURIDADE SOCIAL
 1º bimestre de 2013 (Janeiro a Fevereiro)

RREO - ANEXO XVII (Lei no. 11.079 de 30.12.2004, arts 22,25 e 28)

R\$ 1,00

ESPECIFICAÇÃO	SALDO TOTAL EM 31 DE DEZEMBRO DO EXERCÍCIO ANTERIOR (a)	REGISTROS EFETUADOS EM EXERCÍCIO ATUAL		SALDO TOTAL (c)=(a+b)
		No bimestre	Até o bimestre (b)	
TOTAL DE ATIVOS				
Direitos futuros				
Ativos contabilizados na SPE				
Contrapartida para provisões de PPP				
TOTAL DE PASSIVOS(I)				
Obrigações não relacionadas a serviços				
Contrapartida para ativos da SPE				
Provisões de PPP				
GARANTIAS DE PPP (II)				
SALDO LÍQUIDO DE PASSIVOS DE PPP (III) = (I-II)				
PASSIVOS CONTINGENTES				
Contraprestações futuras				
Riscos não provisionados				
Outros passivos contingentes				
ATIVOS CONTINGENTES				
Serviços futuros				
Outros ativos contingentes				

DESPESAS DE PPP	EXERCÍCIO	EXERCÍCIO	EXERCÍCIO	<EC + 1>	<EC + 2>	<EC + 3>	<EC + 4>	<EC + 5>	<EC + 6>	<EC + 7>	<EC + 8>	<EC + 9>

	ANTERIOR	CORRENTE (EC)							
Do ente federado									
Das estatais não-dependentes									
TOTAL DAS DESPESAS									
RECEITA CORRENTE LÍQUIDA(RCL)									
TOTAL DAS DESPESAS / RCL (%)									
Nota:									
Fonte:									

João Gilvan de Oliveira

JOAO GILVAN DE OLIVEIRA
 Prefeito

Leonardo José Macedo

LEONARDO JOSE MACEDO
 Contador

RRF, Art 48, Anexo XVIII

R\$ 1,00

BALANÇO ORÇAMENTÁRIO		No Bimestre	Até o Bimestre
RECEITAS			
Previsão Inicial da Receita	-	29.734.098,00	29.734.098,00
Previsão Atualizada da Receita	-	29.734.098,00	29.734.098,00
Receitas Realizadas	4.951.724,58	4.951.724,58	4.951.724,58
Deficit Orçamentário	-	0,00	0,00
Saldos de Exercícios Anteriores (Utilizados para créditos Adicionais)	-	0,00	0,00
DESPESAS			
Dotação inicial	-	29.734.098,00	29.734.098,00
Créditos Adicionais	-	0,00	0,00
Dotação Atualizada	-	29.734.098,00	29.734.098,00
Despesas Empenhadas	7.392.565,78	7.392.565,78	7.392.565,78
Despesas Liquidadas	2.981.729,41	2.981.729,41	2.981.729,41
Superavit Orçamentário	-	1.969.995,17	1.969.995,17
DESPESAS POR FUNÇÃO/SUBFUNÇÃO			
Despesas Empenhadas	7.392.565,78	7.392.565,78	7.392.565,78
Despesas Liquidadas	2.981.729,41	2.981.729,41	2.981.729,41
RECEITA CORRENTE LÍQUIDA - RCL		Até o Bimestre	
Receita Corrente Líquida			26.499.618,73
RECEITAS E DESPESAS DOS REGIMES DE PREVIDÊNCIA			
Regime Próprio de Previdência Social dos Servidores Públicos			
Receitas Previdenciárias Realizadas (IV)	0,00	0,00	0,00
Despesas Previdenciárias Liquidadas (V)	0,00	0,00	0,00
Resultado Previdenciário (VI)=(IV - V)	0,00	0,00	0,00
RESULTADOS NOMINAL E PRIMÁRIO			
Resultado Nominal	29.734.098,00	-350.004,27	-1,18%
Resultado Primário	29.734.098,00	1.956.065,70	6,58%

2

RESTOS A PAGAR POR PODER E MINISTÉRIO PÚBLICO	Inscrição	Cancelamento Até o Bimestre	Pagamento Até o Bimestre	Saldo a Pagar
RESTOS A PAGAR PROCESSADOS				
Poder Executivo	4.663.978,16	0,00	2.450.919,79	2.213.058,37
Poder Legislativo	6.324,91	0,00	0,00	6.324,91
Poder Judiciário	0,00	0,00	0,00	0,00
Ministério Público	0,00	0,00	0,00	0,00
RESTOS A PAGAR NÃO PROCESSADOS				
Poder Executivo	4.226.823,55	1.533.264,56	0,00	2.693.558,99
Poder Legislativo	0,00	0,00	0,00	0,00
Poder Judiciário	0,00	0,00	0,00	0,00
Ministério Público	0,00	0,00	0,00	0,00
TOTAL	8.897.126,62	1.533.264,56	2.450.919,79	4.912.942,27

DESPESAS COM AÇÕES TÍPICAS DE MANUTENÇÃO E DESENVOLVIMENTO DO ENSINO	Valor Apurado Até o Bimestre	Limites Constitucionais Anuais	
		% Mínimo a Aplicar no Exercício	% Aplicado Até o Bimestre
Mínimo Anual de 25% das receitas de imposto na manutenção e Desenvolvimento do Ensino	95.470,03	25%	7,97
Mínimo Anual de 60% do FUNDEB na remuneração do Magistério com Educ. Infantil e Ensino Fundamental	494.945,79	60%	38,73

RECEITAS DE OPERAÇÕES DE CRÉDITO E DESPESAS DE CAPITAL	Valor Apurado Até o Bimestre	Saldo a Realizar
Receitas de operações de Crédito	0,00	0,00
Despesa de Capital Líquida	298.586,28	13.398.173,37

PROJEÇÃO ATUARIAL DOS REGIMES DE PREVIDÊNCIA	EXERCÍCIO	100.º EXERCÍCIO	200.º EXERCÍCIO	350.º EXERCÍCIO
Regime Geral de Previdência Social				

Receitas Previdenciárias (I)
 Despesas Previdenciárias (II)
 Resultado Previdenciário (I - II)
 Regime Próprio de Previdência Social dos Servidores Públicos
 Receitas Previdenciárias (IV)
 Despesas Previdenciárias (V)
 Resultado Previdenciário (IV - V)

RECEITAS DA ALIENAÇÃO DE ATIVOS E APLICAÇÃO DOS RECURSOS	Valor Apurado Até o Bimestre	Saldo a Realizar
Receita de Capital resultante da Alienação de Ativos Aplicação dos Recursos da Alienação de Ativos	0,00	53.500,00

DESPESAS COM AÇÕES E SERVIÇOS PÚBLICOS DE SAÚDE	Valor Apurado Até o Bimestre	Limites Constitucionais Anuais	
		% Mínimo a Aplicar no Exercício	% Aplicado Até o Bimestre
Despesas Próprias com Ações e Serviços Públicos de Saúde	-126.686,62	15,00 %	-144,09 %

DESPESAS DE CARÁTER CONTINUADO DERIVADAS DE PPP	Valor Apurado no Exercício Corrente
Despesas de Caráter Continuo derivadas de PPP	
Total das Despesas / RCL (%)	%


FONTE:



RELATÓRIO RESUMIDO DA EXECUÇÃO ORÇAMENTÁRIA
DEMONSTRATIVO SIMPLIFICADO DO REL. RESUMIDO DA EXECUÇÃO ORÇAMENTÁRIA
ORÇAMENTOS FISCAL E DA SEGURIDADE SOCIAL
1º bimestre de 2013 (Janeiro a Fevereiro)



JOAO GILVAN DE OLIVEIRA
Prefeito




LEONARDO JOSE MACEDO
Contador

RREO - ANEXO XI (LRF, Art.53, parágrafo 1, inciso I)


R\$ 1,00

RECEITAS	PREVISÃO ATUALIZADA (a)	RECEITAS REALIZADAS		SALDO A REALIZAR (a-b)
		Até o bimestre (b)		
RECEITAS DE OPERAÇÕES DE CRÉDITO (I)	0,00	0,00	0,00	0,00
DESPESAS	DOTAÇÃO ATUALIZADA (d)	DESPESAS EXECUTADAS Até o Bimestre		SALDO A EXECUTAR (g)=(d)-(e+f)
		LIQUIDADAS (e)	INSCRITAS EM RESTOS A PAGAR NÃO PROCESSADOS (f)	
DESPESAS DE CAPITAL	13.696.759,65	100,00	298.486,28	13.398.173,37
(-) Incentivos Fiscais a Contribuinte	0,00	0,00	0,00	0,00
(-) Incentivos Fiscais a Contribuinte por Instituições Financeiras	0,00	0,00	0,00	0,00
DESPESAS DE CAPITAL LÍQUIDAS (II)	13.696.759,65	100,00	298.486,28	13.398.173,37
RESULTADO PARA APURAÇÃO DA REGRA DE OURO (III)=(I-II)	-13.696.759,65	-298.586,28		-13.398.173,37

Obs: Caso este demonstrativo seja listado em mês diferente de dezembro, a coluna 'inscrutas em restos a pagar não processado' conterá o saldo do empenhado a liquidar



JOAO GILVAN DE OLIVEIRA
 Prefeito



LEONARDO JOSÉ MACEDO
 Contador

Ceará
Governo Municipal de Caruius
Consolidado

RELATÓRIO RESUMIDO DA EXECUÇÃO ORÇAMENTÁRIA
DEMONSTRATIVO DAS RECEITAS DE OPERAÇÕES DE CRÉDITO E DESPESAS DE CAPITAL
ORÇAMENTO FISCAL E DA SEGURIDADE SOCIAL
1º bimestre de 2013 (Janeiro a Fevereiro)

Pag.: 0002

RREO - ANEXO XI (LRF, Art.53, parágrafo 1, inciso I)

R\$ 1,00

2

RREO - ANEXO XIV (LRF, Art.53, parágrafo 1º inciso III)

R\$ 1,00

RECEITAS	PREVISÃO ATUALIZADA (a)	RECEITAS REALIZADAS (b)	SALDO A REALIZAR (c) = (a-b)
RECEITAS DE CAPITAL - ALIENAÇÃO DE ATIVOS	53.500,00	0,00	53.500,00
Alienação de bens móveis	53.500,00	0,00	53.500,00
Alienação de bens imóveis	0,00	0,00	0,00

DESPESAS (APLICAÇÃO DOS RECURSOS DA ALIENAÇÃO DE ATIVOS)	DOTAÇÃO ATUALIZADA (d)	DESPESAS EXECUTADAS Até o Bimestre		SALDO A EXECUTAR (g) = (d) - (e+f)
		LÍQUIDADAS (e)	INSCRITAS EM RESTOS A PAGAR NÃO PROCESSADOS (f)	
APLICAÇÃO DOS RECURSOS DA ALIENAÇÃO DE ATIVOS				
DESPESAS DE CAPITAL				
Investimentos				
Inversões financeiras				
Amortização de dívidas				
DESPESAS CORRENTES DO REGIME DE PREVIDÊNCIA				
Regime Próprio de Previdência dos Servidores				

SALDO FINANCEIRO A APLICAR	<EXERCÍCIO ANTERIOR> (h)	<EXERCÍCIO> (i) = (b) - (e+f)	SALDO ATUAL (j) = (h+i)
VALOR (III)			

João Gilvan de Oliveira
 JOAO GILVAN DE OLIVEIRA
 Prefeito

Leonardo José Macedo
 LEONARDO JOSE MACEDO
 Contador

Ceará
Governo Municipal de Cariús
Consolidado

RELATÓRIO RESUMIDO DA EXECUÇÃO ORÇAMENTÁRIA
DEMONSTRATIVO DA RECEITA DE ALIENAÇÃO DE ATIVOS E APLICAÇÃO DOS RECURSOS
ORÇAMENTO FISCAL E DA SEGURIDADE SOCIAL
1º bimestre de 2013 (Janeiro a Fevereiro)

Pag.: 0002

RREO - ANEXO XIV (LRF, Art.53, parágrafo 1º inciso III)

R\$ 1,00



RELATÓRIO RESUMIDO DA EXECUÇÃO ORÇAMENTÁRIA
DEMONSTRATIVO DA PROJEÇÃO ATUARIAL DO REGIME PRÓPRIO DE PREVIDÊNCIA SOCIAL DOS SERVIDORES PÚBLICOS
ORÇAMENTOS FISCAL E DA SEGURIDADE SOCIAL
1º bimestre de 2013 (Janeiro a Fevereiro)

RREO - ANEXO XIII (LRF, Art 53, § 10, inciso II)

R\$ 1,00

EXERCÍCIO	RECEITAS PREVIDENCIÁRIAS (a)	DESPESAS PREVIDENCIÁRIAS (b)	RESULTADO PREVIDENCIÁRIO (c)=(a-b)	SALDO FINANCEIRO DO EXERCÍCIO (d)=(d' exercício anterior) + (c)
-----------	------------------------------------	------------------------------------	--	---

João Gilvan de Oliveira

JOAO GILVAN DE OLIVEIRA
Prefeito

Leonardo José Macedo

LEONARDO JOSÉ MACEDO
Contador

PREFEITURA MUNICIPAL DE CARIUS
RELATÓRIO RESUMIDO DA EXECUÇÃO ORÇAMENTÁRIA
DEMONSTRATIVO DAS RECEITAS E DESPESAS PREVIDENCIÁRIAS DO REGIME PRÓPRIO DE PREVIDÊNCIA DOS SERVIDORES
ORÇAMENTO DA SEGURIDADE SOCIAL
1º BIMESTRE DE 2013 (Janeiro e Fevereiro)

RREO - Anexo V (LRF, Art. 53, inciso II)

RECEITAS	PREVISÃO INICIAL	PREVISÃO ATUALIZADA	RECEITAS REALIZADAS		R\$ 1,00
			No Bimestre	Até o Bimestre/ <Exercício>	
RECEITAS PREVIDENCIÁRIAS - RPPS (EXCETO INTRA-ORÇAMENTÁRIAS) (I)					
RECEITAS CORRENTES					
Receita de Contribuições dos Segurados					
Pessoal Civil					
Ativo					
Inativo					
Pensionista					
Pessoal Militar					
Ativo					
Inativo					
Militar					
Outras Receitas de Contribuições					
Receita Patrimonial					
Receitas Imobiliárias					
Receitas de Valores Mobiliários					
Outras Receitas Patrimoniais					
Receita de Serviços					
Outras Receitas Correntes					
Compensação Previdenciária do RGPS para o RPPS					
Demais Receitas Correntes					
RECEITAS DE CAPITAL					
Alienação de Bens, Direitos e Ativos					
Amortização de Empréstimos					
Outras Receitas de Capital					
(-) DEDUÇÕES DA RECEITA					
RECEITAS PREVIDENCIÁRIAS - RPPS (INTRA-ORÇAMENTÁRIAS) (II)					
TOTAL DAS RECEITAS PREVIDENCIÁRIAS RPPS - (III) = (I + II)					0

DESPESAS	DOTAÇÃO INICIAL	DOTAÇÃO ATUALIZADA	DESPESAS LIQUIDADAS		
			No Bimestre	Até o Bimestre/ <Exercício>	Até o Bimestre/ <Exercício Anterior>

2

DESPESAS PREVIDENCIÁRIAS - RPPS (EXCETO INTRA-ORÇAMENTÁRIAS) (IV)

ADMINISTRAÇÃO								
Despesas Correntes								
Despesas de Capital								
PREVIDÊNCIA								
Pessoal Civil								
Aposentadorias								
Pensões								
Outros Benefícios Previdenciários								
Pessoal Militar								
Reformas								
Pensões								
Outros Benefícios Previdenciários								
Outras Despesas Previdenciárias								
Compensação Previdenciária do RPPS para o RGPS								
Demais Despesas Previdenciárias								
DESPESAS PREVIDENCIÁRIAS - RPPS (INTRA-ORÇAMENTÁRIAS) (V)								
TOTAL DAS DESPESAS PREVIDENCIÁRIAS RPPS (VI) = (IV + V)								0

RESULTADO PREVIDENCIÁRIO (VII) = (III - VI)

								0
--	--	--	--	--	--	--	--	---

APORTES DE RECURSOS PARA O REGIME PRÓPRIO DE PREVIDÊNCIA DO SERVIDOR

	DOTAÇÃO INICIAL	DOTAÇÃO ATUALIZADA	DESPESAS LIQUIDADAS	
			No Bimestre	Até o Bimestre/ <Exercício Anterior>
TOTAL DOS APORTES PARA O RPPS				
Plano Financeiro				
Recursos para Cobertura de Insuficiências Financeiras				
Recursos para Formação de Reserva				
Outros Aportes para o RPPS				
Plano Previdenciário				
Recursos para Cobertura de Déficit Financeiro				
Recursos para Cobertura de Déficit Atuarial				
Outros Aportes para o RPPS				

RESERVA ORÇAMENTÁRIA DO RPPS

VALOR								
-------	--	--	--	--	--	--	--	--

BENS E DIREITOS DO RPPS

--	--	--	--	--	--	--	--	--

2

BANCOS CONTA MOVIMENTO
INVESTIMENTOS
OUTROS BENS E DIREITOS

	PREVISÃO INICIAL	PREVISÃO ATUALIZADA	RECEITAS REALIZADAS	
			No Bimestre	Até o Bimestre/ <Exercício Anterior>
RECEITAS INTRA-ORÇAMENTÁRIAS - RPPS				
RECEITAS CORRENTES (VIII)				
Receita de Contribuições				
Patronal				
Pessoal Civil				
Ativo				
Inativo				
Pensionista				
Pessoal Militar				
Ativo				
Inativo				
Militar				
Para Cobertura de Déficit Atuarial				
Em Regime de Débitos e Parcelamentos				
Receita Patrimonial				
Receita de Serviços				
Outras Receitas Correntes				
RECEITAS DE CAPITAL (IX)				
Alienação de Bens				
Amortização de Empréstimos				
Outras Receitas de Capital				
DEDUÇÕES DA RECEITA (X)				
TOTAL DAS RECEITAS PREVIDENCIÁRIAS INTRA-ORÇAMENTÁRIAS				
(XI) = (VIII + IX - X)				0

	DOTAÇÃO INICIAL	DOTAÇÃO ATUALIZADA	DESPESAS LIQUIDADAS	
			No Bimestre	Até o Bimestre/ <Exercício Anterior>
DESPESAS INTRA-ORÇAMENTÁRIAS - RPPS				
ADMINISTRAÇÃO (XII)				
Despesas Correntes				
Despesas de Capital				
TOTAL DAS DESPESAS PREVIDENCIÁRIAS INTRA-ORÇAMENTÁRIAS (XIII) = (XII)				0

FONTE:

2