



**Governo Municipal de Cariús**

*Juntos fazendo acontecer*

**RELATÓRIO  
RESUMIDO  
DA  
EXECUÇÃO  
ORÇAMENTÁRIA  
- R.R.E.O.**

**1º BIMESTRE**

**2016**



## Governo Municipal de Cariús

*Trabalhando junto com você*

Cariús - Ce, 04 de Abril de 2016.

Ofício nº. 039 - GAB / 2016  
Ao: Presidente do TCM  
Ref. Relatórios da LRF

Senhor Presidente,

Em cumprimento ao que estabelece o Art. 7º da Instrução Normativa nº. 03/2000 do TCM, estamos enviando a esse Tribunal de Contas dos Municípios, os **Relatórios Resumidos de Execução Orçamentária – RREO** e segue a mídia contendo os arquivos em formato JPG em consonância com o que determina o art 2º, inc. V da instrução normativa de número 03/2000 de 21 de dezembro de 2000, acrescentado pelo Art. 8º da Instrução Normativa nº 01/2007, de 12 de abril de 2007, conforme período abaixo indicados:


**1. RREO – Relatório Resumido da Execução Orçamentário Período correspondente:  
1º Bimestre de 2016 (Janeiro / Fevereiro)**

**1.1. Anexos que acompanham o RREO:**

- ◆ Balanço Orçamentário
- ◆ Despesas por função/subfunção
- ◆ Receita Corrente Líquida
- ◆ Resultado Primário
- ◆ Resultado nominal
- ◆ Demonstrativo das Rec. e Desp. com Manut. e Desenv. do Ensino-MDE
- ◆ Demonstrativo das Rec. de Impostos e Desp. Próprias com Saúde
- ◆ Demonstrativo das Operações de créditos e despesas de capital
- ◆ Demonstrativo da receita de alienação de ativos
- ◆ Demonstrativo dos Restos a Pagar
- ◆ Demonstrativo das Parcerias Público-Privadas
- ◆ Demonstrativo Simplificado do RREO – Fiscal e Seguridade Social
- ◆ Demonstrativo da Proj. Atuarial do Regime Próprio de Prev. Social

Sendo o que se apresenta para o momento, aproveitamos a oportunidade para reafirmar a V.Exa., protestos de apreço e consideração.

Atenciosamente;

  
João Gilvan de Oliveira  
Prefeito Municipal



# Governo Municipal de Cariús

*Juntos fazendo acontecer*

## EDITAL DE PUBLICAÇÃO

O prefeito Municipal de Cariús, no uso de suas atribuições que lhe são conferidas pela Lei Orgânica Municipal, e de conformidade com a determinação contida na Lei complementar Nº 101, DE 04 DE MAIO de 2000 (Lei de Responsabilidade Fiscal), **AUTORIZA** a publicação mediante afixação na Secretaria da Câmara e da Prefeitura Municipal, na mídia eletrônica, com os seguintes endereços na **INTERNET**: <http://www.gdip.com.br/gestaofiscal>, e em demais locais de amplo acesso público, para a divulgação nesta data do **RREO – Relatório Resumido de Execução Orçamentária** (arts.52 e 53, Lei Complementar nº 101/2000), referente ao 1º Bimestre/2016.

Paço da PREFEITURA MUNICIPAL DE CARIÚS, em 01 de abril de 2016.

Atenciosamente;

  
João Gilvan de Oliveira  
Prefeito Municipal

RREO - ANEXO 1 (LRF, Art. 52, inciso I, alínea 'a' e 'b' do inciso II e § 1o.)

R\$ 1,00

RECEITAS ORÇAMENTÁRIAS	PREVISÃO INICIAL	PREVISÃO ATUALIZADA (a)	RECEITAS REALIZADAS				SAÍDA A REALIZAR (a-c)
			NO BIMESTRE (b)	% b/a	ATÉ O BIMESTRE (c)	% c/a	
RECEITAS (exceto intra-orçamentárias) (I)	35.725.932,32	35.725.932,32	5.541.860,48	15,51	5.541.860,48	15,51	30.184.071,84
RECEITAS CORRENTES	33.817.954,32	33.817.954,32	5.541.860,48	16,39	5.541.860,48	16,39	28.276.093,84
RECEITA TRIBUTÁRIA	1.168.950,00	1.168.950,00	122.586,75	10,49	122.586,75	10,49	1.046.363,25
Impostos	1.113.750,00	1.113.750,00	111.648,38	10,02	111.648,38	10,02	1.002.101,62
Taxas	55.200,00	55.200,00	10.938,37	19,82	10.938,37	19,82	44.261,63
RECEITA DE CONTRIBUIÇÕES	206.800,00	206.800,00	73.214,94	35,40	73.214,94	35,40	133.585,06
Contribuições de Iluminação pública	206.800,00	206.800,00	73.214,94	35,40	73.214,94	35,40	133.585,06
RECEITA PATRIMONIAL	193.300,00	193.300,00	35.421,26	18,32	35.421,26	18,32	157.878,74
RECEITA IMOBILIÁRIA	3.800,00	3.800,00	0,00	0,00	0,00	0,00	3.800,00
Receitas de valores mobiliários	182.500,00	182.500,00	35.421,26	19,41	35.421,26	19,41	147.078,74
Outras receitas patrimoniais	7.000,00	7.000,00	0,00	0,00	0,00	0,00	7.000,00
RECEITA DE SERVIÇOS	2.800,00	2.800,00	100,33	3,58	100,33	3,58	2.699,67
TRANSFERÊNCIAS CORRENTES	32.063.654,32	32.063.654,32	5.299.949,73	16,53	5.299.949,73	16,53	26.763.704,59
Transferências Intergovernamentais	30.727.066,38	30.727.066,38	5.299.949,73	17,25	5.299.949,73	17,25	25.427.116,65
Transferências de convênios	1.336.587,94	1.336.587,94	0,00	0,00	0,00	0,00	1.336.587,94
OUTRAS RECEITAS CORRENTES	182.450,00	182.450,00	10.587,47	5,80	10.587,47	5,80	171.862,53
Multa e juros de mora	20.300,00	20.300,00	0,00	0,00	0,00	0,00	20.300,00
Indenizações e restituições	29.350,00	29.350,00	655,86	2,23	655,86	2,23	28.694,14
Receita da dívida ativa	63.000,00	63.000,00	6.779,61	10,76	6.779,61	10,76	56.220,39
Receitas correntes diversas	69.800,00	69.800,00	3.152,00	4,52	3.152,00	4,52	66.648,00
RECEITAS DE CAPITAL	1.907.978,00	1.907.978,00	0,00	0,00	0,00	0,00	1.907.978,00
ALIENAÇÃO DE BENS	69.800,00	69.800,00	0,00	0,00	0,00	0,00	69.800,00
Alienação de bens móveis	69.800,00	69.800,00	0,00	0,00	0,00	0,00	69.800,00
TRANSFERÊNCIAS DE CAPITAL	1.838.178,00	1.838.178,00	0,00	0,00	0,00	0,00	1.838.178,00
Transferências de convênios	1.838.178,00	1.838.178,00	0,00	0,00	0,00	0,00	1.838.178,00
RECEITAS (intra-orçamentárias) (II)	0,00	0,00	0,00	0,00	0,00	0,00	0,00
<b>SUBTOTAL DAS RECEITAS (III) = (I + II)</b>	<b>35.725.932,32</b>	<b>35.725.932,32</b>	<b>5.541.860,48</b>	<b>15,51</b>	<b>5.541.860,48</b>	<b>15,51</b>	<b>30.184.071,84</b>
OPERAÇÕES DE CRÉDITO / FINANCIAMENTO (IV)							
OPERAÇÕES DE CRÉDITO INTERNAS							
Para refinanciamento da dívida mobiliária							
Para refinanciamento da dívida contratual							





RELATÓRIO RESUMIDO DA EXECUÇÃO ORÇAMENTÁRIA  
BALANÇO ORÇAMENTÁRIO  
ORÇAMENTOS FISCAL E DA SEGURIDADE SOCIAL  
1º Bimestre de 2016 (Janeiro a Fevereiro)

Notas: (\*) - No modelo da STN inexistente coluna para reduções de dotação. Por este motivo, as reduções foram deduzidas na própria coluna de 'Créditos adicionais', motivo pelo qual esta coluna poderá conter valores negativos, não sendo portanto nenhum erro ser exibido valores negativos na coluna 'Créditos adicionais'.

  
\_\_\_\_\_  
JOAO GILVAN DE OLIVEIRA  
Prefeito

  
\_\_\_\_\_  
FICAM 7 ESC TEC CONT & ASS MUN LTDA  
Asses. Contábil - CE-000437/0-0

  
\_\_\_\_\_  
MARIA DO CARMO DE OLIVEIRA  
Secretária



RREO - Anexo 2 (LRF, Art.52, inciso II, alínea 'c')

FUNÇÃO / SUBFUNÇÃO	DOTAÇÃO INICIAL	DOTAÇÃO ATUALIZADA (a)	DESPESAS EMPENHADAS		SALDO (c) = (a-b)	DESPESAS LIQUIDADAS		SALDO (e) = (a-d)		
			NO BIMESTRE	ATÉ 0 BIMESTRE (b)		NO BIMESTRE	ATÉ 0 BIMESTRE (d)			
									% (b/total)	% (d/total)
<b>DESPESAS (EXCETO INTRA-ORÇAMENTARIAS) (1)</b>	<b>35.725.932,32</b>	<b>35.725.932,32</b>	<b>6.844.323,15</b>	<b>6.844.323,15</b>	<b>100,00</b>	<b>28.881.609,17</b>	<b>4.829.578,93</b>	<b>4.829.578,93</b>	<b>13,52</b>	<b>30.896.353,39</b>
LEGISLATIVA	1.345.570,10	1.345.570,10	0,00	0,00	0,00	1.345.570,10	0,00	0,00	0,00	1.345.570,10
Ação Legislativa	1.345.570,10	1.345.570,10	0,00	0,00	0,00	1.345.570,10	0,00	0,00	0,00	1.345.570,10
ADMINISTRAÇÃO	3.410.921,71	4.113.268,11	2.096.220,99	2.096.220,99	30,63	2.017.047,12	1.397.818,52	1.397.818,52	28,94	2.715.449,59
Administração Geral	3.406.921,71	4.109.268,11	2.096.220,99	2.096.220,99	30,63	2.013.047,12	1.397.818,52	1.397.818,52	28,94	2.711.449,59
Infra-Estrutura Urbana	4.000,00	4.000,00	0,00	0,00	0,00	4.000,00	0,00	0,00	0,00	4.000,00
ASSISTÊNCIA SOCIAL	1.728.473,46	1.728.473,46	192.299,96	192.299,96	2,81	1.536.173,50	143.825,30	143.825,30	2,98	1.584.648,16
Administração Geral	1.265.617,58	1.265.617,58	131.238,41	131.238,41	1,92	1.134.379,17	98.526,64	98.526,64	2,04	1.167.090,94
Assistência ao Idoso	102.505,88	102.505,88	0,00	0,00	0,00	102.505,88	0,00	0,00	0,00	102.505,88
Assistência à Criança e ao A	38.500,00	38.500,00	17.171,00	17.171,00	0,25	21.329,00	9.974,31	9.974,31	0,21	28.525,69
Assistência Comunitária	321.850,00	321.850,00	43.890,55	43.890,55	0,64	277.959,45	35.324,35	35.324,35	0,73	286.525,65
PREVIDÊNCIA SOCIAL	5.500,00	5.500,00	0,00	0,00	0,00	5.500,00	0,00	0,00	0,00	5.500,00
Previdência do Regime Estratu	5.500,00	5.500,00	0,00	0,00	0,00	5.500,00	0,00	0,00	0,00	5.500,00
SAÚDE	6.382.192,39	6.382.192,39	1.671.351,37	1.671.351,37	24,42	4.710.841,02	1.293.948,11	1.293.948,11	26,79	5.088.244,28
Administração Geral	2.389.219,33	2.392.905,99	579.448,07	579.448,07	8,47	1.813.457,92	420.378,28	420.378,28	8,70	1.972.527,71
Atenção Básica	1.967.500,00	1.947.052,41	563.385,06	563.385,06	8,23	1.383.667,35	441.820,89	441.820,89	9,15	1.505.231,52
Assistencia Hospitalar e Amb	1.863.973,06	1.863.973,06	461.692,45	461.692,45	6,75	1.402.280,61	372.550,31	372.550,31	7,71	1.491.422,75
Supporte Profilático e Terapê	2.000,00	2.000,00	0,00	0,00	0,00	2.000,00	0,00	0,00	0,00	2.000,00
Vigilância Epidemiologica	159.500,00	176.260,93	66.825,79	66.825,79	0,98	109.425,14	59.198,63	59.198,63	1,23	117.062,30
EDUCAÇÃO	12.094.320,50	12.094.320,50	2.267.514,21	2.267.514,21	33,13	9.826.806,29	1.535.814,87	1.535.814,87	31,80	10.558.505,63
Administração Geral	1.225.211,00	1.236.208,94	178.913,17	178.913,17	2,61	1.057.295,77	115.362,70	115.362,70	2,39	1.120.846,24
Alimentação e Nutrição	307.240,00	307.240,00	0,00	0,00	0,00	307.240,00	0,00	0,00	0,00	307.240,00
Ensino Fundamental	9.281.944,46	9.270.946,52	2.079.410,04	2.079.410,04	30,38	7.191.536,48	1.415.318,76	1.415.318,76	29,31	7.855.627,76
Educação Infantil	1.272.925,04	1.272.925,04	6.923,00	6.923,00	0,10	1.266.002,04	3.972,99	3.972,99	0,08	1.268.952,05
Educação de Jovens e Adultos	7.000,00	7.000,00	2.268,00	2.268,00	0,03	4.732,00	1.160,42	1.160,42	0,02	5.839,58
CULTURA	7.500,00	7.500,00	0,00	0,00	0,00	7.500,00	0,00	0,00	0,00	7.500,00
Difusão Cultural	7.500,00	7.500,00	0,00	0,00	0,00	7.500,00	0,00	0,00	0,00	7.500,00
URBANISMO	2.352.599,28	2.352.599,28	86.556,81	86.556,81	1,26	2.266.042,47	80.774,73	80.774,73	1,67	2.271.824,55

9



RELATÓRIO RESUMIDO DA EXECUÇÃO ORÇAMENTÁRIA  
 DEMONSTRATIVO DA EXECUÇÃO DAS DESPESAS POR FUNÇÃO/SUBFUNÇÃO  
 ORÇAMENTO FISCAL E DA SEGURIDADE SOCIAL  
 1º bimestre de 2016 (Janeiro a Fevereiro)

RREO - Anexo 2 (LRF, Art. 52, inciso II, alínea 'c')

R\$ 1,00

FUNÇÃO / SUBFUNÇÃO	DOTAÇÃO INICIAL	DOTAÇÃO ATUALIZADA (a)	DESPESAS EMPENHADAS			SALDO (c) = (a-b)	DESPESAS LIQUIDADAS			SALDO (e) = (a-d)
			NO BIMESTRE	ATÉ 0 BIMESTRE (b)	% (b/total)		NO BIMESTRE	ATÉ 0 BIMESTRE (d)	% (d/total)	
Infra Estrutura Urbana	2.039.706,83	2.039.706,83	0,00	0,00	0,00	0,00	0,00	0,00	2.039.706,83	
Serviços Urbanos	81.092,45	81.092,45	0,00	0,00	0,00	0,00	0,00	0,00	81.092,45	
Saneamento Básico Urbano	231.800,00	231.800,00	86.556,81	86.556,81	1,26	80.774,73	80.774,73	1,67	151.025,27	
HABITAÇÃO	482.016,93	482.016,93	0,00	0,00	0,00	0,00	0,00	0,00	482.016,93	
Habitacão Rural	296.598,71	296.598,71	0,00	0,00	0,00	0,00	0,00	0,00	296.598,71	
Habitacão Urbana	185.418,22	185.418,22	0,00	0,00	0,00	0,00	0,00	0,00	185.418,22	
SANEAMENTO	4.558.030,81	3.845.437,48	287.679,13	287.679,13	4,20	283.106,55	283.106,55	5,86	3.562.330,93	
Saneamento Básico Rural	106.408,52	106.408,52	0,00	0,00	0,00	0,00	0,00	0,00	106.408,52	
Saneamento Básico Urbano	4.243.194,49	3.530.601,16	287.679,13	287.679,13	4,20	283.106,55	283.106,55	5,86	3.247.494,61	
Recursos Hídricos	208.427,80	208.427,80	0,00	0,00	0,00	0,00	0,00	0,00	208.427,80	
AGRICULTURA	945.181,01	945.181,01	107.453,76	107.453,76	1,57	21.146,52	21.146,52	0,44	924.034,49	
Preservação e Conservação Am	644.197,59	644.197,59	0,00	0,00	0,00	0,00	0,00	0,00	644.197,59	
Extensão Rural	197.500,00	197.500,00	107.453,76	107.453,76	1,57	21.146,52	21.146,52	0,44	176.353,48	
Irrigação	68.483,42	68.483,42	0,00	0,00	0,00	0,00	0,00	0,00	68.483,42	
Promoção da Produção Agropec	35.000,00	35.000,00	0,00	0,00	0,00	0,00	0,00	0,00	35.000,00	
COMÉRCIO E SERVIÇOS	335.579,99	335.579,99	0,00	0,00	0,00	0,00	0,00	0,00	335.579,99	
Comercialização	334.079,99	334.079,99	0,00	0,00	0,00	0,00	0,00	0,00	334.079,99	
TURISMO	1.500,00	1.500,00	0,00	0,00	0,00	0,00	0,00	0,00	1.500,00	
ENERGIA	52.821,56	52.821,56	0,00	0,00	0,00	0,00	0,00	0,00	52.821,56	
Energia Elétrica	52.821,56	52.821,56	0,00	0,00	0,00	0,00	0,00	0,00	52.821,56	
TRANSPORTE	1.055.169,14	1.055.169,14	0,00	0,00	0,00	0,00	0,00	0,00	1.055.169,14	
Transporte Rodoviário	1.055.169,14	1.055.169,14	0,00	0,00	0,00	0,00	0,00	0,00	1.055.169,14	
DESPORTO E LAZER	661.058,80	661.058,80	0,00	0,00	0,00	0,00	0,00	0,00	661.058,80	
Desporto Comunitário	488.480,58	488.480,58	0,00	0,00	0,00	0,00	0,00	0,00	488.480,58	
Lazer	172.578,22	172.578,22	0,00	0,00	0,00	0,00	0,00	0,00	172.578,22	
ENCARGOS ESPECIAIS	263.996,64	274.243,57	135.246,92	135.246,92	1,98	73.144,33	73.144,33	1,51	201.099,24	
ENCARGOS ESPECIAIS	58.996,64	58.996,64	0,00	0,00	0,00	0,00	0,00	0,00	58.996,64	
Serviço da Dívida Interna	203.000,00	215.246,93	135.246,92	135.246,92	1,98	73.144,33	73.144,33	1,51	142.102,60	
OUTROS ENCARGOS ESPECIAIS	45.000,00	45.000,00	0,00	0,00	0,00	0,00	0,00	0,00	45.000,00	
RESERVA DE CONTINGÊNCIA	45.000,00	45.000,00	0,00	0,00	0,00	0,00	0,00	0,00	45.000,00	
Reserva de Contingência	45.000,00	45.000,00	0,00	0,00	0,00	0,00	0,00	0,00	45.000,00	

RREO - Anexo 2 (LRF, Art.52, inciso II, alínea 'c')

R\$ 1,00

FUNÇÃO / SUBFUNÇÃO	DOTAÇÃO INICIAL	DOTAÇÃO ATUALIZADA (a)	DESPESAS EMPENHADAS			SALDO (c) = (a-b)	DESPESAS LIQUIDADAS			SALDO (e) = (a-d)
			NO BIMESTRE	ATÉ 0 BIMESTRE (b)	% (b/total)		NO BIMESTRE	ATÉ 0 BIMESTRE (d)	% (d/total)	
DESPESAS (INTRA-ORÇAMENTARIAS) (II)	0,00	0,00	0,00	0,00	0,00	0,00	0,00	0,00	0,00	
TOTAL (III) = (I + II)	35.725.932,32	35.725.932,32	6.844.323,15	6.844.323,15	100,00	28.881.609,17	4.829.578,93	4.829.578,93	13,52	30.896.353,39

FONTE: SISTEMA: Aspec Informática - UNIDADE RESPONSÁVEL: Prefeitura Municipal de Carrius - DATA DA EMISSÃO: 01/04/2016 - HORA DA EMISSÃO: 11:29:07

  
 JOAO GILVAN DE OLIVEIRA  
 Prefeito

  
 ETICAN - ESC. TEC. CONT. & ASS. MUN. LTDA  
 Asses. Contábil - CE-000437/0-0

  
 MARTA DO CARMO DE OLIVEIRA  
 Secretária

RREO - ANEXO 3 (LRF, Art. 53, inciso I)

R\$ 1,00

ESPECIFICAÇÃO	EVOLUÇÃO DA RECEITA REALIZADA NOS ÚLTIMOS 12 MESES											
	Mar/2015	Abr/2015	Mai/2015	Jun/2015	Jul/2015	Ago/2015	Set/2015					
RECEITAS CORRENTES (I)	2.421.945,18	6.155.637,48	2.782.231,06	2.850.027,26	2.333.059,79	2.785.375,79	2.232.941,71					
Reculta tributaria	87.038,35	72.557,13	120.401,42	89.522,17	64.914,94	47.997,78	94.704,42					
IPTU	86,13	0,00	0,00	0,00	0,00	44,19	8.094,77					
ISS	42.102,41	31.311,14	51.610,88	57.481,71	32.784,97	16.097,34	50.407,35					
ITBI	2.400,00	3.161,12	0,00	524,96	4.074,25	0,00	400,00					
IRRF	40.227,84	34.887,44	67.249,72	30.253,38	26.825,50	31.041,53	28.401,38					
Outras receitas tributarias	2.221,97	3.177,43	1.540,82	1.262,12	1.250,22	814,72	1.400,92					
Reculta de contribuiçoes	21.407,45	24.109,96	30.992,75	31.473,13	37.039,34	35.495,46	30.775,95					
Reculta patrimonial	18.257,65	73.461,16	26.636,35	21.485,71	25.949,02	23.704,16	23.309,11					
Transferencias correntes	7.603,00	7.581,00	7.527,00	7.536,00	7.518,00	7.336,00	20.739,00					
Cota-parte do FPM	2.265.395,84	5.977.596,68	2.594.412,71	2.699.328,42	2.201.839,95	2.667.392,80	2.061.875,92					
Cota-parte do ICMS	1.092.354,72	1.178.940,21	1.449.672,61	1.461.444,78	1.104.981,94	1.092.448,84	910.781,40					
Cota-parte do IPVA	202.605,60	205.412,10	191.977,48	212.303,31	201.039,05	210.736,35	228.023,77					
Cota-parte do ITR	36.821,36	35.317,94	23.720,92	14.531,41	8.718,56	10.289,58	10.318,48					
Transferencias da LC 87/96	0,00	27,15	713,72	109,71	194,20	36,45	1.041,46					
Transferencias da LC 61/89	900,86	2.856,68	714,17	714,17	714,17	714,17	714,17					
Transferencias do Fundeb	601.629,38	943,54	1.064,42	1.013,86	933,99	993,79	990,97					
Outras transferencias correntes	330.868,69	1.166.434,77	536.012,89	756.976,22	423.761,39	715.803,37	445.112,52					
Outras receitas correntes	22.242,99	3.387.664,29	384.411,50	452.234,96	461.494,65	636.270,25	464.893,15					
DEDUÇÕES (II)	293.597,02	283.291,83	332.397,05	297.558,78	228.739,18	262.917,53	230.364,00					
Ded. de receita para formação do Fundeb	265.507,02	283.291,83	332.397,05	297.558,78	228.739,18	262.917,53	230.364,00					
RECEITA CORRENTE LÍQUIDA (III)=(I-II)	2.156.378,16	5.872.345,65	2.449.834,01	2.552.468,48	2.104.320,11	2.522.458,26	2.002.577,71					

9

✓

RREO - ANEXO 3 (LRF, Art.53, inciso I)

R\$ 1,00

ESPECIFICAÇÃO	EVOLUÇÃO DA RECEITA REALIZADA NOS ÚLTIMOS 12 MESES						TOTAL (ÚLTIMOS 12 MESES)	PREVISÃO ATUALIZADA EXERCÍCIO
	Out/2015	Nov/2015	Dez/2015	Jan/2016	Fev/2016			
RECEITAS CORRENTES (I)	2.597.274,51	2.584.408,34	3.528.352,23	3.216.066,88	3.003.504,71	36.490.824,44	37.411.592,32	
Recarga tributária	85.458,43	53.286,88	69.283,33	61.220,03	61.366,72	908.331,60	1.168.950,00	
IPTU	344,61	530,77	266,10	965,04	54,90	10.386,51	47.500,00	
ISS	54.685,52	19.995,71	28.720,76	27.848,57	22.107,39	441.223,75	348.250,00	
ITBI	0,00	0,00	800,00	0,00	424,14	11.784,47	80.000,00	
IRRF	29.486,28	32.457,87	38.599,27	24.231,85	36.016,49	419.678,55	638.000,00	
Outras receitas tributárias	942,02	882,53	897,00	8.174,57	2.763,80	11.784,47	55.200,00	
Recarga de contribuições	34.808,11	35.896,05	36.147,41	39.610,31	33.604,63	366.363,55	206.800,00	
Recarga patrimonial	23.765,62	22.217,95	22.023,11	18.334,31	17.086,95	316.621,10	193.300,00	
Recarga de serviços	7.527,00	7.997,00	9.572,42	64,33	8,00	91.236,75	2.800,00	
Transferências correntes	2.444.770,84	2.463.559,90	3.371.486,62	3.089.875,22	2.887.785,62	34.775.220,52	35.657.292,32	
Cota-parte do FPM	1.036.685,51	1.170.425,55	1.979.112,44	1.277.539,36	1.599.294,57	15.153.778,93	14.140.000,00	
Cota-parte do ICMS	211.325,33	220.838,74	233.946,24	241.595,30	154.792,82	2.520.596,09	3.619.390,00	
Cota-parte do IPVA	3.745,72	2.578,06	2.282,89	59.997,55	67.779,44	276.131,91	134.300,00	
Cota-parte do ITR	2.205,98	2.677,99	1.311,30	0,00	97,57	5.040,46	26.500,00	
Transferências da LC 87/96	714,17	714,17	714,17	817,44	817,44	10.204,92	18.800,00	
Transferências da LC 61/89	1.149,43	1.047,25	1.034,08	978,85	755,97	11.807,01	29.200,00	
Transferências do Fundeb	705.784,62	628.049,88	676.269,18	1.030.794,25	713.159,29	8.399.787,76	8.140.064,00	
Outras transferências correntes	483.160,38	439.638,26	477.996,32	478.152,47	351.088,52	8.347.833,44	9.549.038,32	
Outras receitas correntes	944,51	870,56	19.809,34	6.962,68	3.624,79	63.410,92	182.450,00	
DEDUÇÕES (II)	251.165,11	279.174,32	316.733,81	313.003,28	364.707,53	3.425.619,74	3.593.638,00	
Ded. de receita para formação do Fundeb	251.165,11	279.174,32	316.733,81	313.003,28	364.707,53	3.425.619,74	3.593.638,00	
RECEITA CORRENTE LÍQUIDA (III)=(I-II)	2.346.109,40	2.305.234,02	3.211.618,42	2.903.063,30	2.638.797,18	33.065.204,70	33.817.954,32	

FONTE: SISTEMA: Aspec Informática - UNIDADE RESPONSÁVEL: Prefeitura Municipal de Cariri - DATA DA EMISSÃO: 01/04/2016 - HORA DA EMISSÃO: 11:29:45

RELATÓRIO RESUMIDO DA EXECUÇÃO ORÇAMENTÁRIA  
DEMONSTRATIVO DA RECEITA CORRENTE LÍQUIDA  
ORÇAMENTO FISCAL E DA SEGURIDADE SOCIAL  
1º bimestre de 2016 (até Fevereiro)

  
\_\_\_\_\_  
JOAO GILVAN DE OLIVEIRA  
Prefeito

  
\_\_\_\_\_  
ETCAM - ESC. TEC. CONT. & ASS. MUN. LTDA  
Asses. Contábil - CE-000437/0-0

  
\_\_\_\_\_  
MARIA DO CARMO DE OLIVEIRA  
Secretaria

RREO - ANEXO 5 (LRF, Art 53, inciso III)

R\$ 1,00

DÍVIDA FISCAL LÍQUIDA	S A L D O S		
	EM 31/DEZ/2015 (a)	EM NOV/15 a DEZ/15 (b)	EM JAN/16 a FEV/16 (c)
DÍVIDA CONSOLIDADA (I)	19.291.652,83	19.291.652,83	19.291.652,83
DEDUÇÕES (II)	1.234.758,42	4.109.619,43	2.739.913,77
Disponibilidade de caixa bruta	2.663.679,50	2.663.679,50	2.426.21,94
Demais haveres financeiros	1.445.939,93	1.445.939,93	1.482.279,22
(-) Restos a pagar processados (exceto precatórios)	2.874.861,01	0,00	1.168.587,39
DÍVIDA CONSOLIDADA LÍQUIDA (III) = (I - II)	18.056.894,41	15.182.033,40	16.551.739,06
RECEITAS DE PRIVATIZAÇÕES (IV)	0,00	0,00	0,00
PASSIVOS RECONHECIDOS (V)	0,00	0,00	0,00
DÍVIDA FISCAL LÍQUIDA (VI) = (III + IV - V)	18.056.894,41	15.182.033,40	16.551.739,06
RESULTADO NOMINAL		PERÍODO DE REFERÊNCIA	
		NO BIMESTRE (C-b)	ATÉ BIMESTRE (C-a)
VALOR		1.369.705,66	-1.505.155,35
DISCRIMINAÇÃO DA META FISCAL			VALOR CORRENTE
META DO RESULTADO NOMINAL FIXADA NO ANEXO DE METAS FISCAIS DA LDO PARA O EXERCÍCIO DE REFERÊNCIA			0,00

REGIME PREVIDENCIÁRIO


DÍVIDA FISCAL LÍQUIDA PREVIDENCIÁRIA

	S A L D O S			
	EM 31/DEZ/2015 (a)	NOV/15 a DEZ/15 (b)	DEZ/15 a JAN/16 (c)	EM JAN/16 a FEV/16 (c)
DÍVIDA CONSOLIDADA PREVIDENCIÁRIA (VII)	0,00	0,00	0,00	0,00
Passivo atuarial	0,00	0,00	0,00	0,00
Demais dívidas	0,00	0,00	0,00	0,00
DEDUÇÕES (VIII)	0,00	0,00	0,00	0,00
Disponibilidade de caixa bruta	0,00	0,00	0,00	0,00
Investimentos	0,00	0,00	0,00	0,00
Demais haveres financeiros	0,00	0,00	0,00	0,00
(-) Restos a pagar processados	0,00	0,00	0,00	0,00
DÍVIDA CONSOLIDADA LÍQUIDA PREVIDENCIÁRIA (IX) = (VII - VIII)	0,00	0,00	0,00	0,00
PASSIVOS RECONHECIDOS (X)	0,00	0,00	0,00	0,00
DÍVIDA FISCAL LÍQUIDA PREVIDENCIÁRIA (XI) = (IX - X)	0,00	0,00	0,00	0,00

FONTE: SISTEMA: Aspec Informática - UNIDADE RESPONSÁVEL: Prefeitura Municipal de Cariri - DATA DA EMISSÃO: 01/04/2016 - HORA DA EMISSÃO: 11:29:58

Nota - O valor do item 'II' somente será preenchido se for positivo.  
 - O valor do item 'VIII' somente será preenchido se for positivo.

  
 JOAO GILVAN DE OLIVEIRA  
 Prefeito

  
 ETICAM - ESC. TEC. CONT. & ASS. MUN. LTDA  
 Asses. Contábil - CE-000437/0-0

  
 MARIA DO CARMO DE OLIVEIRA  
 Secretária



RREO - ANEXO 6 (LRF, Art 53, inciso III)


RECEITAS PRIMÁRIAS	PREVISÃO ATUALIZADA	RECEITAS REALIZADAS	
		ATÉ O BIESTRE Bimestre	ATÉ O BIESTRE ANO ANTERIOR
<b>RECEITAS PRIMÁRIAS CORRENTES (I)</b>	<b>33.635.454,32</b>	<b>5.506.439,22</b>	<b>5.475.512,64</b>
Receta tributária	1.168.950,00	122.586,75	101.187,55
IPTU	47.500,00	1.019,94	393,13
ISS	348.250,00	49.955,96	51.246,97
ITBI	80.000,00	424,14	0,00
ITRIRF	638.000,00	60.248,34	38.565,83
Outras receitas tributárias	55.200,00	10.938,37	10.981,62
Receta de contribuições	206.800,00	73.214,94	48.447,42
Outras receitas de contribuição	206.800,00	73.214,94	48.447,42
Receta patrimonial líquida	10.800,00	0,00	0,00
Receta patrimonial	193.300,00	35.421,26	34.589,35
(-) Aplicações financeiras	182.500,00	35.421,26	34.589,35
Transferências correntes	32.063.654,32	5.299.949,73	5.286.747,74
Cota-parte do FPM	11.352.000,00	2.301.467,21	2.375.161,00
Cota-parte do ICMS	2.855.512,00	317.110,49	331.261,86
Cota-parte do IPVA	107.440,00	105.403,66	97.537,26
Convênios	1.336.587,94	0,00	0,00
Outras transferências correntes	16.412.114,38	2.575.968,37	2.482.787,62
Demais receitas correntes	185.250,00	10.687,80	39.134,93
Divida ativa	63.000,00	6.779,61	1.064,10
Diversas receitas correntes	122.250,00	3.908,19	38.070,83
RECEITAS DE CAPITAL (II)	1.907.978,00	0,00	0,00
Operações de crédito (III)	0,00	0,00	0,00
Amortização de empréstimos (IV)	69.800,00	0,00	0,00
Alienação de bens (V)	1.838.178,00	0,00	0,00
Transferências de capital	1.838.178,00	0,00	0,00
Convênios	1.838.178,00	0,00	0,00
RECEITAS PRIMÁRIAS DE CAPITAL (VI) = (II - III - IV - V)	1.838.178,00	0,00	0,00
<b>RECEITA PRIMÁRIA TOTAL (VII) = (I + VI)</b>	<b>35.473.632,32</b>	<b>5.506.439,22</b>	<b>5.475.512,64</b>

9

	DOTAÇÃO ATUALIZADA	DESPESAS EMPENHADAS		DESPESAS LIQUIDADAS	
		ATÉ O BIMESTRE EXERCÍCIO ATUAL	ATÉ O BIMESTRE EXERCÍCIO ANTERIOR	ATÉ O BIMESTRE EXERCÍCIO ATUAL	ATÉ O BIMESTRE EXERCÍCIO ANTERIOR
DESPESAS PRIMÁRIAS					
DESPESAS CORRENTES (VIII)	22.479.574,08	6.561.456,31	28.857.824,33	4.546.712,09	3.592.994,07
Pessoal e encargos sociais	14.018.811,08	3.720.639,07	15.420.274,24	2.598.930,25	1.934.669,46
Juros e encargos da dívida (IX)	500,00	0,00	0,00	0,00	0,00
Outras despesas correntes	8.460.263,00	2.840.817,24	13.437.550,09	1.947.781,84	1.658.324,61
DESPESAS PRIMÁRIAS CORRENTES (X) = (VIII - IX)	22.479.074,08	6.561.456,31	28.857.824,33	4.546.712,09	3.592.994,07
DESPESAS DE CAPITAL (XI)	13.201.358,24	282.866,84	4.721.523,95	282.866,84	1.096.343,12
Investimentos	13.142.336,60	282.866,84	4.721.523,95	282.866,84	1.096.343,12
Inversões financeiras	0,00	0,00	0,00	0,00	0,00
Concessão de empréstimos (XII)	0,00	0,00	0,00	0,00	0,00
Aquisição de título de capital já integralizado (XIII)	0,00	0,00	0,00	0,00	0,00
Amortização de dívida (XIV)	59.021,64	0,00	0,00	0,00	0,00
DESPESAS PRIMÁRIAS DE CAPITAL (XV) = (XI - XII - XIII - XIV)	13.142.336,60	282.866,84	4.721.523,95	282.866,84	1.096.343,12
Reserva de contingência (XVI)	45.000,00	0,00	0,00	0,00	0,00
Reserva do RPPS (XVII)	0,00	0,00	0,00	0,00	0,00
DESPESA PRIMÁRIA TOTAL (XVIII) = (X + XV + XVI + XVII)	35.666.410,68	6.844.323,15	33.579.348,28	4.829.578,93	4.689.337,19
RESULTADO PRIMÁRIO (XIX) = (VII - XVIII)	-192.778,36	-	-	676.860,29	786.175,45
SAUDOS DE EXERCÍCIOS ANTERIORES	-	-	-	-	-
DISCRIMINAÇÃO DA META FISCAL				VALOR CORRENTE	
META DE RESULTADO PRIMÁRIO FIXADA NO ANEXO DE METAS FISCAIS DA LDO PARA O EXERCÍCIO DE REFERÊNCIA				0,00	

FONTE: SISTEMA: ASPEC Informática - UNIDADE RESPONSÁVEL: Prefeitura Municipal de Cariri - DATA DA EMISSÃO: 01/04/2016 - HORA DA EMISSÃO: 11:30:25

RELATÓRIO RESUMIDO DA EXECUÇÃO ORÇAMENTÁRIA  
DEMONSTRATIVO DO RESULTADO PRIMÁRIO  
ORÇAMENTOS FISCAL E DA SEGURIDADE SOCIAL  
1º bimestre de 2016 (Janeiro a fevereiro)

  
JOAO GIVAN DE OLIVEIRA  
Prefeito

  
ETAM - ESC TÊC CONT & ASS MUN LTDA  
Asses. Contábil - CE-000437/0-0

  
MARIA DO CARMO DE OLIVEIRA  
Secretária



RREO - ANEXO 7 (LRF, Art 53, inciso V)

PODER / ÓRGÃO	RESTOS A PAGAR PROCESSADOS				
	INSCRITOS		PAGOS (c)	CANCELADOS (d)	A PAGAR (e)=(a+b-c-d)
	EM EXERCÍCIOS ANTERIORES (a)	EM 31 DE DEZ. EXERC. ANTERIOR (b)			
2014-Fundo Municipal de Saude	47.283,87	0,00	0,00	0,00	47.283,87
2014-Sec. do Desenvolvimento Agrário	876,80	0,00	0,00	0,00	876,80
2014-Secretaria de Finanças	1.627,06	0,00	0,00	0,00	1.627,06
2015-Gabinete do Prefeito	0,00	60.016,42	55.093,27	0,00	4.923,15
2015-Procuradoria Geral do Município	0,00	6.259,78	6.259,78	0,00	0,00
2015-Sec. de Trabalho e Promocão Social	0,00	81.106,21	78.237,21	0,00	2.869,00
2015-Sec. de Infra-Estrutura e Serv. Urb	0,00	256.923,54	189.112,22	0,00	67.751,32
2015-Fundo Municipal de Educação	0,00	855.056,55	737.356,83	0,00	117.699,72
2015-Sec. do Desenvolvimento Agrário	0,00	684.333,39	529.633,12	0,00	154.702,27
2015-Sec. de Finanças	0,00	34.968,68	10.022,36	0,00	24.946,32
2015-Secretaria de Planejamento	0,00	114.642,89	101.958,89	0,00	12.684,00
2015-Secretaria de Planejamento	0,00	4.839,58	4.839,58	0,00	0,00
2015-Sec. de Cultura, Turismo e Desporto	0,00	1.920,62	1.920,62	0,00	0,00
Legislativo	13,42	0,00	0,00	0,00	13,42
2012-CAMARA MUNICIPAL DE CARUIUS	13,42	0,00	0,00	0,00	13,42
Judiciário	0,00	0,00	0,00	0,00	0,00
Ministério Público	0,00	0,00	0,00	0,00	0,00
RESTOS A PAGAR (INTRA-ORÇAMENTÁRIO (II))	0,00	0,00	0,00	0,00	0,00
TOTAL (III)=(I)+(II)	769.444,61	2.105.416,40	1.730.873,62	0,00	1.143.987,39

P

RELATÓRIO RESUMIDO DA EXECUÇÃO ORÇAMENTÁRIA  
 DEMONSTRATIVO DOS RESTOS A PAGAR  
 POR PODER E ÓRGÃO  
 ORÇAMENTOS FISCAL E DA SEGURIDADE SOCIAL  
 1º Bimestre de 2016 (Janeiro a Fevereiro)  
 R\$ 1,00

PODER / ÓRGÃO	RESTOS A PAGAR NÃO PROCESSADOS					
	INSCRITOS		LIQUIDADOS (c)	PAGOS (d)	CANCELADOS (e)	A PAGAR (f)=(a+b-d-e)
	EM EXERCÍCIOS ANTERIORES (a)	EM 31 DE DEZ. EXERC. ANTERIOR (b)				
<b>RESTOS A PAGAR (EXCETO INTRA-ORÇAMENTÁRIO (1))</b>	<b>0,00</b>	<b>405.521,19</b>	<b>364.319,00</b>	<b>339.719,00</b>	<b>0,00</b>	<b>65.802,19</b>
Executivo	0,00	405.521,19	364.319,00	339.719,00	0,00	65.802,19
2011-GABINETE DO PREFEITO	0,00	0,00	0,00	0,00	0,00	0,00
2011-SEC. DE TRABALHO E PROMOÇÃO SOCIAL	0,00	0,00	0,00	0,00	0,00	0,00
2011-SEC. DE INFRA-ESTRUTURA E SERV. URB	0,00	0,00	0,00	0,00	0,00	0,00
2011-FUNDO MUNICIPAL DE EDUCAÇÃO	0,00	0,00	0,00	0,00	0,00	0,00
2011-FUNDO MUNICIPAL DE SAÚDE	0,00	0,00	0,00	0,00	0,00	0,00
2011-SEC. DE DESENVOLVIMENTO RURAL	0,00	0,00	0,00	0,00	0,00	0,00
2011-SECRETARIA DE FINANÇAS	0,00	0,00	0,00	0,00	0,00	0,00
2011-SEC. DE CULTURA, TURISMO E DESPORTO	0,00	0,00	0,00	0,00	0,00	0,00
2012-GABINETE DO PREFEITO	0,00	0,00	0,00	0,00	0,00	0,00
2012-SEC. DE TRABALHO E PROMOÇÃO SOCIAL	0,00	0,00	0,00	0,00	0,00	0,00
2012-SEC. DE INFRA-ESTRUTURA E SERV. URB	0,00	0,00	0,00	0,00	0,00	0,00
2012-FUNDO MUNICIPAL DE EDUCAÇÃO	0,00	0,00	0,00	0,00	0,00	0,00
2012-FUNDO MUNICIPAL DE SAÚDE	0,00	0,00	0,00	0,00	0,00	0,00
2012-SECRETARIA DE FINANÇAS	0,00	0,00	0,00	0,00	0,00	0,00
2012-SEC. DE CULTURA, TURISMO E DESPORTO	0,00	0,00	0,00	0,00	0,00	0,00
2013-Gabinete do Prefeito	0,00	0,00	0,00	0,00	0,00	0,00
2013-SEC. de Trabalho e Promoção Social	0,00	0,00	0,00	0,00	0,00	0,00
2013-SEC. de Infra-estrutura e Serv. Urb	0,00	0,00	0,00	0,00	0,00	0,00
2013-Fundo Municipal de Educação	0,00	0,00	0,00	0,00	0,00	0,00
2013-Fundo Municipal de Saúde	0,00	0,00	0,00	0,00	0,00	0,00
2013-Secretaria de Finanças	0,00	0,00	0,00	0,00	0,00	0,00
2013-Gabinete do Prefeito	0,00	0,00	0,00	0,00	0,00	0,00
2014-Procuradoria Geral do Município	0,00	0,00	0,00	0,00	0,00	0,00
2014-Sec. de Trabalho e Promoção Social	0,00	0,00	0,00	0,00	0,00	0,00
2014-Sec. de Infra-estrutura e Serv. Urb	0,00	0,00	0,00	0,00	0,00	0,00
2014-Fundo Municipal de Educação	0,00	0,00	0,00	0,00	0,00	0,00

✓

~

RELATÓRIO RESUMIDO DA EXECUÇÃO ORÇAMENTÁRIA  
 DEMONSTRATIVO DOS RESTOS A PAGAR  
 POR PODER E ORGAO  
 ORÇAMENTOS FISCAL E DA SEGURIDADE SOCIAL  
 1º Bimestre de 2016 (Janeiro a Fevereiro)  
 R\$ 1,00

PODER / ORGAO	RESTOS A PAGAR NÃO PROCESSADOS					
	INSCRITOS		LIQUIDADOS (c)	PAGOS (d)	CANCELADOS (e)	A PAGAR (f)=(a+b-d-e)
	EM EXERCÍCIOS ANTERIORES (a)	EM 31 DE DEZ. EXERC. ANTERIOR (b)				
2014-Fundo Municipal de Saude	0,00	0,00	0,00	0,00	0,00	47.283,87
2014-Sec. do Desenvolvimento Agrário	0,00	0,00	0,00	0,00	0,00	876,80
2014-Secretaria de Finanças	0,00	0,00	0,00	0,00	0,00	1.627,06
2015-Gabinete do Prefeito	0,00	3.550,00	3.550,00	3.550,00	0,00	0,00
2015-Procuradoria Geral do Município	0,00	0,00	0,00	0,00	0,00	0,00
2015-Sec. de Trabalho e Promocao Social	0,00	0,00	0,00	0,00	0,00	0,00
2015-Sec. de Infra-Estrutura e Serv. Urb	0,00	3.877,00	3.877,00	3.877,00	0,00	0,00
2015-Fundo Municipal de Educacao	0,00	285.025,00	281.225,00	274.025,00	0,00	3.800,00
2015-Fundo Municipal de Saude	0,00	88.619,19	61.667,00	49.967,00	0,00	26.952,19
2015-Sec. do Desenvolvimento Agrário	0,00	0,00	0,00	0,00	0,00	0,00
2015-Secretaria de Finanças	0,00	16.950,00	6.500,00	800,00	0,00	10.450,00
2015-Sec. Municipal do Meio Ambiente	0,00	0,00	0,00	0,00	0,00	0,00
2015-Secretaria de Planejamento	0,00	0,00	0,00	0,00	0,00	0,00
2015-Sec. de Cultura, Turismo e Desporto	0,00	7.500,00	7.500,00	7.500,00	0,00	0,00
Legislativo	0,00	0,00	0,00	0,00	0,00	0,00
2012-CAMARA MUNICIPAL DE CARTUS	0,00	0,00	0,00	0,00	0,00	0,00
Judiciário	0,00	0,00	0,00	0,00	0,00	0,00
Munisticípio Publico	0,00	0,00	0,00	0,00	0,00	0,00
RESTOS A PAGAR (INTRA-ORÇAMENTÁRIO (II))	0,00	0,00	0,00	0,00	0,00	0,00
TOTAL (III)=(I)+(II)	0,00	405.521,19	364.319,00	339.719,00	0,00	65.802,19
TOTAL DOS SALDOS A PAGAR (III e)+(III f) =						1.209.789,58

*[Handwritten signature]*



RELATÓRIO RESUMIDO DA EXECUÇÃO ORÇAMENTÁRIA  
 DEMONSTRATIVO DOS RESTOS A PAGAR  
 POR PODER E ÓRGÃO  
 ORÇAMENTOS FISCAL E DA SEGURIDADE SOCIAL  
 1º Bimestre de 2016 (Janeiro a Fevereiro)  
 R\$ 1,00

RREO - ANEXO 7 (LRF, Art 53, inciso V)

PODER / ÓRGÃO	RESTOS A PAGAR NÃO PROCESSADOS					
	INSCRITOS		LIQUIDADOS (c)	PAGOS (d)	CANCELADOS (e)	A PAGAR (f)=(a+b-d-e)
EM EXERCÍCIOS ANTERIORES (a)	EM 31 DE DEZ. EXERC. ANTERIOR (b)					

FONTE: SISTEMA: Aspec Informática - UNIDADE RESPONSÁVEL: Prefeitura Municipal de Carrius - DATA DA EMISSÃO: 01/04/2016 - HORA DA EMISSÃO: 11:30:32

- NOTAS: - Os movimentos de 'liquidação de restos a pagar', 'anulação de restos a pagar', 'anulação de pagamento' e 'reinscrição' não possuem colunas específicas neste modelo do STM, tendo sido alocados na coluna mais semelhante.  
 - Mesmo que o balanço de 2016 esteja encerrado, neste relatório não constam os restos a pagar inscritos em 2016

  
 JOAO GILVAN DE OLIVEIRA  
 Prefeito

  
 ETCAN - ESC TÈC CONT & ASS MUN LTDA  
 Asses. Contábil - CE-000437/0-0

  
 MARIA DO CARMO DE OLIVEIRA  
 Secretária

RREO - ANEXO 8 (LDB, Art. 72)

RECEITAS DO ENSINO

R\$ 1,00

RECEITA RESULTANTE DE IMPOSTOS (caput do art. 212 da Constituição)	PREVISÃO INICIAL	PREVISÃO ATUALIZADA (a)	RECEITAS REALIZADAS	
			ATÉ O BIMESTRE (b)	% (c) = (b/a)x100
<b>1 - RECEITAS DE IMPOSTOS</b>	<b>1.113.750,00</b>	<b>1.113.750,00</b>	<b>111.648,38</b>	<b>10,02</b>
1.1 - Receita resultante do imposto sobre a Propriedade Predial e Territorial Urbana - IPTU	47.500,00	47.500,00	1.019,94	2,15
1.1.1 - IPTU	47.500,00	47.500,00	1.019,94	2,15
1.1.2 - Multa, juros de mora e outros encargos do IPTU	0,00	0,00	0,00	0,00
1.1.3 - Dívida ativa do IPTU	0,00	0,00	0,00	0,00
1.1.4 - Multa, juros de mora, atualização monetária e outros encargos da dívida ativa do IPTU	0,00	0,00	0,00	0,00
1.1.5 - Deduções da receita do IPTU	0,00	0,00	0,00	0,00
1.2 - Receita resultante do imposto sobre transmissão 'inter vivos' - ITBI	80.000,00	80.000,00	424,14	0,53
1.2.1 - ITBI	80.000,00	80.000,00	424,14	0,53
1.2.2 - Multa, juros de mora e outros encargos do ITBI	0,00	0,00	0,00	0,00
1.2.3 - Dívida ativa do ITBI	0,00	0,00	0,00	0,00
1.2.4 - Multa, juros de mora, atualização monetária e outros encargos da dívida ativa do ITBI	0,00	0,00	0,00	0,00
1.2.5 - Deduções da receita do ITBI	0,00	0,00	0,00	0,00
1.3 - Receita resultante do imposto sobre serviços de qualquer natureza - ISS	348.250,00	348.250,00	49.955,96	14,34
1.3.1 - ISS	348.250,00	348.250,00	49.955,96	14,34
1.3.2 - Multa, juros de mora e outros encargos do ISS	0,00	0,00	0,00	0,00
1.3.3 - Dívida ativa do ISS	0,00	0,00	0,00	0,00
1.3.4 - Multa, juros de mora, atualização monetária e outros encargos da dívida ativa do ISS	0,00	0,00	0,00	0,00
1.3.5 - Deduções da receita do ISS	0,00	0,00	0,00	0,00
1.4 - Receita resultante do imposto de renda retido na fonte - IRRF	638.000,00	638.000,00	60.248,34	9,44
1.4.1 - IRRF	638.000,00	638.000,00	60.248,34	9,44
1.4.2 - Multa, juros de mora e outros encargos do IRRF	0,00	0,00	0,00	0,00
1.4.3 - Dívida ativa do IRRF	0,00	0,00	0,00	0,00
1.4.4 - Multa, juros de mora, atualização monetária e outros encargos da dívida ativa do IRRF	0,00	0,00	0,00	0,00
1.4.5 - Deduções da receita do IRRF	0,00	0,00	0,00	0,00

RELATÓRIO RESUMIDO DA EXECUÇÃO ORÇAMENTÁRIA  
 DEMONSTR. DAS RECEITAS E DESPESAS  
 COM MANUTENÇÃO E DESENV. DO ENSINO - MDE  
 ORÇAMENTOS FISCAL E DA SEGURIDADE SOCIAL  
 1º bimestre de 2016 (Janeiro a Fevereiro)

1.5 - Receita resultante do imposto territorial rural - ITR	0,00	0,00	0,00	0,00	0,00
1.5.1 - ITR	0,00	0,00	0,00	0,00	0,00
1.5.2 - Multa, juros de mora e outros encargos do ITR	0,00	0,00	0,00	0,00	0,00
1.5.3 - Dívida ativa do ITR	0,00	0,00	0,00	0,00	0,00
1.5.4 - Multa, juros de mora, atualização monetária e outros encargos da dívida ativa do ITR	0,00	0,00	0,00	0,00	0,00
1.5.5 - Deduções da receita do ITR	0,00	0,00	0,00	0,00	0,00
2 - RECEITA DE TRANSFERÊNCIAS CONSTITUCIONAIS E LEGAIS	17.968.190,00	17.968.190,00	3.404.466,31	18,95	
2.1 - Cota parte do FPM	14.140.000,00	14.140.000,00	2.876.833,93	20,35	
2.1.1 - Parcela referente à CF, art. 159, I, alínea b	14.140.000,00	14.140.000,00	2.876.833,93	20,35	
2.1.2 - Parcela referente à CF, art. 159, I, alínea d	0,00	0,00	0,00	0,00	
2.2 - Cota parte do ICMS	3.619.390,00	3.619.390,00	396.388,12	10,95	
2.3 - ICMS - desoneração - L.C. 87/1996	18.800,00	18.800,00	1.634,88	8,70	
2.4 - Cota parte IPI - Exportação	29.200,00	29.200,00	1.734,82	5,94	
2.5 - Cota parte ITR	26.500,00	26.500,00	97,57	0,37	
2.6 - Cota parte IPVA	134.300,00	134.300,00	127.776,99	95,14	
2.7 - Cota parte IOF-ouro	0,00	0,00	0,00	0,00	
3 - TOTAL DA RECEITA DE IMPOSTOS (1 + 2)	19.081.940,00	19.081.940,00	3.516.114,69	18,43	

RECEITAS ADICIONAIS PARA FINANCIAMENTO DO ENSINO	PREVISÃO INICIAL	PREVISÃO ATUALIZADA (a)	RECEITAS REALIZADAS	
			ATÉ O BIMESTRE (b)	% (c) = (b/a)x100
4 - RECEITAS DE APLICAÇÃO FINANCEIRA DE OUTROS RECURSOS DE IMPOSTOS VINCULADOS AO ENSINO	0,00	0,00	0,00	0,00
5 - RECEITAS DE TRANSFERÊNCIAS DO FNDE	655.954,60	655.954,60	84.716,44	12,91
5.1 - Transferências do salário-educação	94.712,00	94.712,00	84.716,44	89,45
5.2 - Transferências diretas - PDDE	26.500,00	26.500,00	0,00	0,00
5.3 - Transferências diretas - PNAE	307.240,00	307.240,00	0,00	0,00
5.4 - Transferências diretas - PNAE	209.072,60	209.072,60	0,00	0,00
5.5 - Outras transferências do FNDE	18.430,00	18.430,00	0,00	0,00
5.6 - Aplicação financeira dos recursos do FNDE	0,00	0,00	0,00	0,00
6 - RECEITAS DE TRANSFERÊNCIAS DE CONVÊNIOS	0,00	0,00	6.583,90	0,00
6.1 - Transferências de convênios	0,00	0,00	0,00	0,00
6.2 - Aplicação financeira dos recursos de convênios	0,00	0,00	6.583,90	0,00
7 - RECEITA DE OPERAÇÕES DE CRÉDITO	0,00	0,00	0,00	0,00
8 - OUTRAS RECEITAS PARA FINANCIAMENTO DO ENSINO	0,00	0,00	0,00	0,00

9 - TOTAL DAS RECEITAS ADICIONAIS PARA FINANCIAMENTO DO ENSINO (4+5+6+7+8) | 655.954,60 | 655.954,60 | 91.300,34 | 13,92

FUNDEB

RECEITAS DO FUNDEB

	PREVISÃO INICIAL	PREVISÃO ATUALIZADA (a)	RECEITAS REALIZADAS	
			ATÉ O BIMESTRE (b)	% (c) = (b/a)x100
<b>10 - RECEITAS DESTINADAS AO FUNDEB</b>				
10.1 - Cota-parte FPM destinado ao Fundeb (20% de 2.1.1)	3.593.638,00	3.593.638,00	677.711,11	18,86
10.2 - Cota-parte ICMS destinado ao Fundeb (20% de 2.2)	2.788.000,00	2.788.000,00	575.366,72	20,64
10.3 - Cota-parte ICMS-desoneração destinado ao Fundeb (20% de 2.3)	763.878,00	763.878,00	79.277,63	10,38
10.4 - Cota-parte IPI destinado ao Fundeb (20% de 2.4)	3.760,00	3.760,00	326,96	8,70
10.5 - Cota-parte ITR destinado ao Fundeb (20% de (1.5 + 2.5))	5.840,00	5.840,00	346,97	5,94
10.5 - Cota-parte IPVA destinado ao Fundeb (20% de 2.6)	5.300,00	5.300,00	19,50	0,37
10.5 - Cota-parte IPVA destinado ao Fundeb (20% de 2.6)	26.860,00	26.860,00	22.373,33	83,30
<b>11 - RECEITAS RECEBIDAS DO FUNDEB</b>				
11.1 - Transferência de recursos do Fundeb	8.140.064,00	8.140.064,00	1.746.104,63	21,45
11.2 - Complementação da União ao Fundeb	4.546.426,00	4.546.426,00	985.066,26	21,67
11.3 - Receita de aplicação financeira dos recursos do Fundeb	3.593.638,00	3.593.638,00	758.887,28	21,12
	0,00	0,00	2.151,09	0,00
<b>12 - RESULTADO LÍQUIDO DAS TRANSFERÊNCIAS DO FUNDEB (11.1 - 10)</b>	<b>952.788,00</b>	<b>952.788,00</b>	<b>307.355,15</b>	<b>32,26</b>

[SE RESULTADO LÍQUIDO DA TRANSFERÊNCIA (12)>0] = ACRÉSCIMO RESULTANTE DAS TRANSFERÊNCIAS DO FUNDEB  
[SE RESULTADO LÍQUIDO DA TRANSFERÊNCIA (12)<0] = DECRÉSCIMO RESULTANTE DAS TRANSFERÊNCIAS DO FUNDEB

DESPESAS DO FUNDEB	DOTAÇÃO INICIAL	DOTAÇÃO ATUALIZADA (d)	DESPESAS EMPENHADAS		DESPESAS LIQUIDADAS	
			ATÉ O BIMESTRE (e)	% (f) = (e/d)x100	ATÉ O BIMESTRE (e)	% (h) = (g/d)x100
<b>13 - PAGAMENTO DOS PROFISSIONAIS DO MAGISTÉRIO</b>	<b>5.671.241,15</b>	<b>5.671.241,15</b>	<b>1.279.836,07</b>	<b>22,57</b>	<b>874.935,97</b>	<b>15,43</b>
13.1 - Com educação infantil	0,00	0,00	0,00	0,00	0,00	0,00
13.2 - Com educação fundamental	5.671.241,15	5.671.241,15	1.279.836,07	22,57	874.935,97	15,43

14-OUTRAS DESPESAS		3.502.703,31	3.502.703,31	799.573,97	22,83	540.382,79	15,43
14.1 - Com educação infantil		0,00	0,00	0,00	0,00	0,00	0,00
14.2 - Com educação fundamental		3.502.703,31	3.502.703,31	799.573,97	22,83	540.382,79	15,43
15 - Total de despesas do Fundeb		9.173.944,46	9.173.944,46	2.079.410,04	22,67	1.415.318,76	15,43
DEDUÇÕES PARA FINS DO LIMITE DO FUNDEB PARA PAGAMENTO DOS PROFISSIONAIS DO MAGISTÉRIO							
16- Restos a pagar inscritos no exercício sem disponibilidade financeira de recursos do Fundeb							
16.1 - FUNDEB 60%					0,00		
16.2 - FUNDEB 40%					0,00		
17- Despesas custeadas com o 'superavit' financeiro do exercício ante							
17.1 - FUNDEB 60%					0,00		
17.2 - FUNDEB 40%					0,00		
18- Total de deduções consideradas para fins do limite do Fundeb (16+17)					0,00		
19- Total das despesas do FUNDEB para fins de limites (15-18)					1.415.318,76		
19.1 - Mínimo de 60% do FUNDEB na remuneração do Magistério (13-(16,1+17,1))/((11)x100)%					50,11		
19.2 - Mínimo de 40% de despesa com MDE, que não remuneração do magistério (14-(16,2+17,2))/((11)x100)%					30,95		
19.3 - Máximo de 5% não aplicado no exercício (100-(19,1+19,2))%					18,94		
CONTROLE DA UTILIZAÇÃO DE RECURSOS NO EXERCÍCIO SUBSEQUENTE							
20- Recursos recebidos do fundeb em exercício anterior que não foram utilizados					0,00		
21- Despesas custeadas com o saldo do item 20 até o bimestre atual					0,00		
MANUTENÇÃO E DESENVOLVIMENTO DO ENSINO - DESPESAS CUSTADAS COM A RECEITA RESULTANTE DE IMPOSTOS E RECURSOS DO FUNDEB							
RECEITAS COM AÇÕES TÍPICAS DE MDE		PREVISÃO INICIAL	PREVISÃO ATUALIZADA (a)	RECEITAS REALIZADAS ATÉ O BIMESTRE (b)		% (c) = (b/a)x100	
22- Impostos e transferências destinadas à MDE (25% de 3)		4.770.485,00	4.770.485,00	879.028,67	18,43		

2

DESPESAS COM AÇÕES TÍPICAS DE MDE	DOTAÇÃO INICIAL	DOTAÇÃO ATUALIZADA (d)	DESPESAS EMPENHADAS		DESPESAS LIQUIDADAS		
			ATÉ O BIMESTRE (e)	% (f)=(e/d)x100	ATÉ O BIMESTRE (g)	% (h)=(g/d)x100	
23-Educação infantil	1.272.925,04	1.272.925,04	6.933,00	0,54	3.972,99	0,31	
23.1 - Creche (23.1)	0,00	0,00	0,00	0,00	0,00	0,00	
23.1.1 - Despesas custeadas com recursos do FUNDEB (23.1.1)	0,00	0,00	0,00	0,00	0,00	0,00	
23.1.2 - Despesas custeadas com outros recursos de impostos (2)	0,00	0,00	0,00	0,00	0,00	0,00	
23.2 - Pré-escola (23.2)	1.272.925,04	1.272.925,04	6.933,00	0,54	3.972,99	0,31	
23.2.1 - Despesas custeadas com recursos do FUNDEB (23.1.1)	0,00	0,00	0,00	0,00	0,00	0,00	
23.2.2 - Despesas custeadas com outros recursos de impostos (2)	1.272.925,04	1.272.925,04	6.933,00	0,54	3.972,99	0,31	
24-Ensino fundamental	10.821.395,46	10.821.395,46	2.260.591,21	20,89	1.531.841,88	14,16	
24.1 - Despesas custeadas com recursos do Fundeb	9.173.944,46	9.173.944,46	2.079.410,04	22,67	1.415.318,76	15,43	
24.2 - Despesas custeadas com outros recursos de impostos	1.647.451,00	1.647.451,00	181.181,17	11,00	116.523,12	7,07	
25-Ensino médio	0,00	0,00	0,00	0,00	0,00	0,00	
26-Ensino superior	0,00	0,00	0,00	0,00	0,00	0,00	
27-Ensino profissional não integrado ao ensino regular	0,00	0,00	0,00	0,00	0,00	0,00	
28-Outras	0,00	0,00	0,00	0,00	0,00	0,00	
29 - Total de despesas com ações típicas de MDE	12.094.320,50	12.094.320,50	2.267.514,21	18,75	1.535.814,87	12,70	
INDICADORES DO FUNDEB							VALOR
30-resultado líquido das transferências do Fundeb					307.335,15		
31-despesas custeadas com a complementação do Fundeb no exercício					758.887,28		
32-Receta de aplicação financeira dos recursos do Fundeb até o bimestre					2.151,09		
33-Despesas custeadas com superavit financeiro do exercício anterior do Fundeb					0,00		
34-Despesas custeadas com o 'superavit' financeiro do exercício anterior, de outros recursos de impostos					344.038,26		
35-restos a pagar inscritos no exercício sem disponibilidade financeira					206.637,51		
36-cancelamento no exercício de restos a pagar inscritos com dispon. de recursos de impostos vinculados ao ensino					0,00		
37-Total das deduções para fins do limite constitucional					1.619.069,29		
38-Total das despesas para fins de limite ((23 + 24) - 37)					-83.254,42		

39-Mínimo de 25% das receitas resultantes de impostos em MDE (38/3 x 100)%

0,00

OUTRAS INFORMAÇÕES PARA CONTROLE

OUTRAS DESPESAS CUSTEADAS COM RECEITAS ADICIONAIS PARA FINANCIAMENTO DO ENSINO	DOTAÇÃO INICIAL	DOTAÇÃO ATUALIZADA (d)	DESPESAS EMPENHADAS		DESPESAS LIQUIDADAS	
			ATÉ O BIMESTRE (e)	% (f)=(e/d)x100	ATÉ O BIMESTRE (g)	% (h)=(g/d)x100
40 - despesas custeadas com a aplicação financeira de outros recursos de impostos vinculados ao ensino	0,00	0,00	0,00	0,00	0,00	0,00
41 - despesas custeadas com a contribuição social do salário-educação	0,00	0,00	0,00	0,00	0,00	0,00
42 - despesas custeadas com operações de crédito	0,00	0,00	0,00	0,00	0,00	0,00
43 - despesas custeadas com outras receitas para financiamento do ensino	0,00	0,00	0,00	0,00	0,00	0,00
44 - Total de outras despesas custeadas com receitas adicionais para financiamento do ensino (40+41+42+43)	0,00	0,00	0,00	0,00	0,00	0,00
45 - Total geral de despesas com MDE (29+44)	1.535.814,87	1.535.814,87	1.535.814,87	100,00	1.535.814,87	100,00

RESTOS A PAGAR INSCRITOS COM DISPONIBILIDADE FINANCEIRA DE RECURSOS DE IMPOSTOS VINCULADOS AO ENSINO

	A PAGAR ATÉ O BIMESTRE	CANCELADAS EM EXERCÍCIO (g)
46 - Restos a pagar de despesas com MDE	183.485,23	0,00
46.1 - Executadas com recursos de impostos ao ensino	150.552,81	0,00
46.2 - Executadas com recursos do FUNDEB	32.932,42	0,00

FLUXO FINANCEIRO DOS RECURSOS DO FUNDEB

	VALOR
47-SALDO FINANCEIRO DO FUNDEB EM 31 DE DEZEMBRO DO EXERCÍCIO ANTERIO	32.932,42
48-(+) INGRESSO DE RECURSOS DO FUNDEB ATÉ O BIMESTRE	1.743.933,54
49-(-) PAGAMENTOS EFETUADOS ATÉ O BIMESTRE	1.513.362,51
49.1-(-) Orçamento do exercício	1.513.362,51




49.2-(-) Restos a pagar	0,00
50-(+) RECEITA DE APLICAÇÃO FINANCEIRA DOS RECURSOS DO FUNDEB ATÉ 0	2.151,09
51-(=) SALDO FINANCEIRO DO FUNDEB NO EXERCÍCIO ATUAL	265.674,54

FONTE: SISTEMA: Aspec Informática - UNIDADE RESPONSÁVEL: Prefeitura Municipal de Carirus - DATA DA EMISSÃO: 01/04/2016 - HORA DA EMISSÃO: 11:32:19

Notas: - 0 item 35 exibirá, nos bimestres anteriores a dezembro, o 'valor liquidado e a pagar' sem disponibilidade financeira, para que já se tenha uma 'prévia' do valor que que será deduzido em dezembro. Isto permite que se tenha conhecimento antecipado de deduções que só seriam exibidas em dezembro.

  
JOÃO GILVAN DE OLIVEIRA  
Prefeito

  
EFGM - ESC. T.ÉC. CONT. & ASS. MUN. LTDA  
Asses. Contábil - CE-000437/0-0

  
MARIA DO CARMO DE OLIVEIRA  
Secretária

RREO - ANEXO 12 (LC 141/2012, art.35)

R\$ 1,00

RECEITAS PARA APURAÇÃO DA APLICAÇÃO EM AÇÕES E SERVIÇOS PÚBLICOS DE SAÚDE	PREVISÃO INICIAL	PREVISÃO ATUALIZADA (a)	RECEITAS REALIZADAS	
			ATÉ O BIMESTRE (b)	% (c) = (b/a)*100
RECEITAS DE IMPOSTOS LIQUIDA (I)	1.113.750,00	1.113.750,00	111.648,38	10,02
Imposto Predial e Territorial urbano - IPTU	47.500,00	47.500,00	1.019,94	2,15
Imposto sobre Transmissão de Bens Intermédios - ITBI	80.000,00	80.000,00	424,14	0,53
Imposto sobre Serviços de Qualquer Natureza - ISS	348.250,00	348.250,00	49.955,96	14,34
Imposto de Renda Retido na Fonte - IRRF	638.000,00	638.000,00	60.248,34	9,44
Imposto Territorial Rural - ITR	0,00	0,00	0,00	0,00
Multas, juros de mora e outros encargos de impostos	0,00	0,00	0,00	0,00
Dívida ativa de impostos	0,00	0,00	0,00	0,00
Multas, juros de mora, atualização monetária e outros encargos da dívida ativa de impostos	17.968.190,00	17.968.190,00	3.404.466,31	18,95
RECEITAS DE TRANSFERÊNCIAS CONSTITUCIONAIS E LEGAIS (II)	14.140.000,00	14.140.000,00	2.876.833,93	20,35
Cota Parte FPM	26.500,00	26.500,00	97,57	0,37
Cota Parte ITR	134.300,00	134.300,00	127.776,99	95,14
Cota Parte IPVA	3.619.390,00	3.619.390,00	396.388,12	10,95
Cota Parte ICMS	29.200,00	29.200,00	1.734,82	5,94
Cota Parte IPI - Exportação	18.800,00	18.800,00	1.634,88	8,70
Compensações Financeiras Provenientes de Impostos e Transferências constitucionais	18.800,00	18.800,00	1.634,88	8,70
Desoneração ICMS LC 87/97	18.800,00	18.800,00	0,00	0,00
Outras	0,00	0,00	0,00	0,00
<b>TOTAL DE RECEITAS PARA APURAÇÃO DA APLICAÇÃO EM AÇÕES E SERVIÇOS PÚBLICOS DE SAÚDE(III) = I+II</b>	<b>19.081.940,00</b>	<b>19.081.940,00</b>	<b>3.516.114,69</b>	<b>18,43</b>
RECEITAS ADICIONAIS PARA FINANCIAMENTO DA SAÚDE	PREVISÃO INICIAL	PREVISÃO ATUALIZADA (c)	RECEITAS REALIZADAS	
TRANSFERRÊNCIAS DE RECURSOS DO SISTEMA ÚNICO DE SAÚDE - SUS (II)	2.681.600,00	2.681.600,00	592.838,00	22,11
Provenientes da União	2.681.600,00	2.681.600,00	592.838,00	22,11
Provenientes do Estado	0,00	0,00	0,00	0,00
Desoneração ICMS (LC 87/96)	0,00	0,00	0,00	0,00
Outras receitas do SUS	0,00	0,00	0,00	0,00
TRANSFERRÊNCIAS VOLUNTARIAS	183.000,00	183.000,00	0,00	0,00



DESPESAS CUSTEADAS COM RECURSOS VINCULADOS A PARCELA DO PERCENTUAL MÍNIMO QUE NÃO FOI APLICADA EM AÇÕES E SERVIÇOS DE EM EXERCÍCIOS ANTERIORES	0,00	0,00	0,00	0,00	0,00	0,00	0,00
TOTAL DAS DESPESAS COM NÃO COMPUTADAS (V)	592.838,00	592.838,00	970.241,26	163,66	592.838,00	100,00	377.403,26
TOTAL DAS DESPESAS COM AÇÕES E SERVIÇOS PÚBLICOS DE SAÚDE (VI)=(IV-V)	5.789.354,39	5.789.354,39	701.110,11	12,11	701.110,11	12,11	0,00
PARTICIPAÇÃO DAS DESPESAS COM AÇÕES E SERVIÇOS PÚBLICOS DE SAÚDE NAS RECEITAS DE IMPOSTOS LÍQ. E TRANSF. CONSTITUC. E LEGAIS - LIMITE CONSTITUCIONAL 15% - (VI/(III)*100 (VII%))							
VALOR REFERENTE A DIFERENÇA ENTRE O VALOR EXECUTADO E O LIMITE MÍNIMO CONSTITUCIONAL (VI - (15%III))							173.692,91

EXECUÇÃO DE RESTOS A PAGAR NÃO PROCESSADOS COM DISPONIBILIDADE DE CAIXA	INSCRITOS	CANCELADOS/ PRESCRITOS	PAGOS	A PAGAR	PARCELA CONSIDERADA NO LIMITE
Inscritos em 2015	0,00	0,00	0,00	0,00	0,00
Inscritos em 2014	0,00	0,00	0,00	0,00	0,00
Inscritos em 2013	0,00	0,00	0,00	0,00	0,00
Inscritos em 2012	0,00	0,00	0,00	0,00	0,00
Inscritos em exercícios anteriores a 2012	0,00	0,00	0,00	0,00	0,00
TOTAL (VIII)	0,00	0,00	0,00	0,00	0,00

CONTROLE DE RESTOS A PAGAR CANCELADOS OU PRESCRITOS PARA FINS DE APLICAÇÃO DA DISPONIBILIDADE DE CAIXA CONFORME ART 24, PAR 1º, 2º	RESTOS A PAGAR CANCELADOS OU PRESCRITOS			
	SALDO INICIAL	DESPESAS CUSTEADAS NO EXERC. DE REFERENCIA	SALDO FINAL (NÃO APLICADO)	
Restos a pagar cancelados ou prescritos em 2016	0,00	0,00	0,00	0,00
Restos a pagar cancelados ou prescritos em 2015	0,00	0,00	0,00	0,00
Restos a pagar cancelados ou prescritos em 2014	0,00	0,00	0,00	0,00
Restos a pagar cancelados ou prescritos em 2013	0,00	0,00	0,00	0,00
Restos a pagar cancelados ou prescritos em exercícios anteriores a 2012	0,00	0,00	0,00	0,00
Total	0,00	0,00	0,00	0,00

CONTROLE DO VALOR REFERENTE AO PERCENTUAL MÍNIMO NÃO CUMPRIDO EM EXERCÍCIOS ANTERIORES PARA FINS DE APLICAÇÃO DOS RECURSOS VINCULADOS CONFORME ARTS 25 E 26	LIMITE NÃO CUMPRIDO		
	SALDO INICIAL	DESPESAS CUSTEADAS NO EXERC. DE REFERÊNCIA	SALDO FINAL (NÃO APLICADO)
Restos a pagar cancelados ou prescritos em 2016	0,00	0,00	0,00
Restos a pagar cancelados ou prescritos em 2015	0,00	0,00	0,00
Restos a pagar cancelados ou prescritos em 2014	0,00	0,00	0,00
Restos a pagar cancelados ou prescritos em 2013	0,00	0,00	0,00
Restos a pagar cancelados ou prescritos em exercícios anteriores a 2012	0,00	0,00	0,00
<b>Total</b>	<b>0,00</b>	<b>0,00</b>	<b>0,00</b>

DESPESAS COM SAÚDE (por subfunção )	DOTAÇÃO INICIAL	DOTAÇÃO ATUALIZADA	DESPESAS EMPENHADAS		DESPESAS LIQUIDADAS		INSCRITAS EM RESTOS A PAGAR NÃO PROCESSADOS
			ATÉ O BIMESTRE (1)	% ((1)/total (1))x100	ATÉ O BIMESTRE (m)	% ((m)/total (m))x100	
Atenção básica	1.967.500,00	1.947.052,41	563.385,06	33,71	441.820,89	34,15	121.564,17
Assistência hospitalar e ambulatorial	1.863.973,06	1.863.973,06	461.692,45	27,62	372.550,31	28,79	89.142,14
Suporte profilático e terapêutico	2.000,00	2.000,00	0,00	0,00	0,00	0,00	0,00
Vigilância sanitária	0,00	0,00	0,00	0,00	0,00	0,00	0,00
Vigilância epidemiológica	159.500,00	176.260,93	66.825,79	4,00	59.198,63	4,58	7.627,16
Alimentação e nutrição	0,00	0,00	0,00	0,00	0,00	0,00	0,00
Outras subfunções	2.389.219,33	2.392.905,99	579.448,07	34,67	420.378,28	32,49	159.069,79
<b>TOTAL DE DESPESAS</b>	<b>6.382.192,39</b>	<b>6.382.192,39</b>	<b>1.671.331,37</b>	<b>100,00</b>	<b>1.293.948,11</b>	<b>100,00</b>	<b>377.403,26</b>

FONTE: SISTEMA: Aspec Informática - UNIDADE RESPONSÁVEL: Prefeitura Municipal de Carrius - DATA DA EMISSÃO: 01/04/2016 - HORA DA EMISSÃO: 11:33:03

*(assinatura)*

*(assinatura)*

RELATÓRIO RESUMIDO DA EXECUÇÃO ORÇAMENTÁRIA  
DEMONSTRATIVO DAS RECEITAS DE IMPOSTOS E  
DAS DESPESAS PRÓPRIAS COM SAÚDE  
ORÇAMENTOS FISCAL E DA SEGURIDADE SOCIAL  
1º bimestre de 2016 (Janeiro a Fevereiro)

  
JOAO GILVAN DE OLIVEIRA  
Prefeito

  
ETCAR - ESC TEC CONT & ASS MUN LTDA  
Asses. Contábil - CE-000437/0-0

  
MARIA DO CARMO DE OLIVEIRA  
Secretária

RREO - ANEXO 13 (Lei no. 11.079 de 30.12.2004, arts 22,25 e 28 )

R\$ 1,00

ESPECIFICAÇÃO	SALDO TOTAL EM 31 DE DEZEMBRO DO EXERCÍCIO ANTERIOR (a)	REGISTROS EFETUADOS EM EXERCÍCIO ATUAL		SALDO TOTAL (c)=(a+b)
		No bimestre	Até o bimestre (b)	
TOTAL DE ATIVOS				
direitos futuros				
Ativos contabilizados na SPE				
Contrapartida para provisões de PPP				
TOTAL DE PASSIVOS(1)				
Obrigações não relacionadas a serviços				
Contrapartida para ativos da SPE				
Provisões de PPP				
GARANTIAS DE PPP (II)				
SALDO LÍQUIDO DE PASSIVOS DE PPP (III) = ( I-II )				
PASSIVOS CONTINGENTES				
Contraprestações futuras				
Riscos não provisionados				
Outros passivos contingentes				
ATIVOS CONTINGENTES				
Serviços futuros				
Outros ativos contingentes				

*[Handwritten signature]*




DESPESAS DE PPP	EXERCÍCIO ANTERIOR	EXERCÍCIO CORENTE (EC)	<EC + 1>	<EC + 2>	<EC + 3>	<EC + 4>	<EC + 5>	<EC + 6>	<EC + 7>	<EC + 8>	<EC + 9>
Do ente federado											
Das estatais não-dependentes											
TOTAL DAS DESPESAS											
RECEITA CORRENTE LÍQUIDA(RCL)	33.033.446,21	5.541.860,48									
TOTAL DAS DESPESAS / RCL (%)											

Nota:

FONTE: SISTEMA: Aspec Informática - UNIDADE RESPONSÁVEL: Prefeitura Municipal de Cariri - DATA DA EMISSÃO: 01/04/2016 - HORA DA EMISSÃO: 11:33:23

  
 JOAO GIOVAN DE OLIVEIRA  
 Prefeito

  
 EIZAM - ESC TEC CONT & ASS MUN LTDA  
 Asses. Contábil - CE-000437/0-0

  
 MARIA DO CARMO DE OLIVEIRA  
 Secretária

LRF, Art 48, Anexo XIV

R\$ 1,00

BALANÇO ORÇAMENTÁRIO		Até o bimestre
<b>RECEITAS</b>		
Previsão Inicial da Receita		35.725.932,32
Previsão Atualizada da Receita		35.725.932,32
Receitas Realizadas		5.541.860,48
Deficit Orçamentário		0,00
Saldos de Exercícios Anteriores (Utilizados para créditos adicionais )		0,00
<b>DESPESAS</b>		
Despesa inicial		35.725.932,32
Doação inicial		0,00
Créditos Adicionais		35.725.932,32
Dotação Atualizada		6.844.323,15
Despesas Empenhadas		4.829.578,93
Despesas Liquidadas		3.453.688,05
Despesas Pagas		712.281,55
Superavit Orçamentário		
<b>DESPESAS POR FUNÇÃO/SUBFUNÇÃO</b>		
	Até o bimestre	
Despesas Empenhadas	6.844.323,15	
Despesas Liquidadas	4.829.578,93	
<b>RECEITA CORRENTE LÍQUIDA - RCL</b>		
	Até o bimestre	
Receita Corrente Líquida	33.065.204,70	
<b>RECEITAS E DESPESAS DOS REGIMES DE PREVIDÊNCIA</b>		
	Até o bimestre	
<b>Regime Geral de Previdência Social</b>		
Receitas Previdenciárias Realizadas (I)		
Despesas Previdenciárias Liquidadas (II)		
Resultado Previdenciárias Liquidadas (III) = (I - II)		0,00
<b>Regime Próprio de Previdência Social dos Servidores Públicos</b>		
Receitas Previdenciárias Realizadas (IV)		0,00
Despesas Previdenciárias Liquidadas (V)		0,00
Resultado Previdenciário (VI) = (IV - V)		0,00

RELATÓRIO RESUMIDO DA EXECUÇÃO ORÇAMENTÁRIA  
 DEMONSTRATIVO SIMPLIFICADO DO REL. RESUMIDO DA EXECUÇÃO ORÇAMENTÁRIA  
 ORÇAMENTOS FISCAL E DA SEGURIDADE SOCIAL  
 1º bimestre de 2016 (Janeiro a Fevereiro)

RESULTADOS NOMINAL E PRIMÁRIO			
	Meta fixada no ANF da LDO (a)	Resultado apurado até o bimestre (b)	% em relação a meta (b/a)
Resultado Nominal	0,00	-1.503.153,35	0,00 %
Resultado Primário	0,00	676.860,29	0,00 %

RESTOS A PAGAR POR PODER E MINISTÉRIO PÚBLICO	Inscrição	Cancelamento Até o Bimestre	Pagamento Até o Bimestre	Saldo a Pagar
<b>RESTOS A PAGAR PROCESSADOS</b>				
Poder Executivo	2.874.847,59	0,00	1.730.873,62	1.168.573,97
Poder Legislativo	13,42	0,00	0,00	13,42
Poder Judiciário	0,00	0,00	0,00	0,00
Ministério Público	0,00	0,00	0,00	0,00
<b>RESTOS A PAGAR NÃO PROCESSADOS</b>				
Poder Executivo	405.521,19	0,00	339.719,00	41.202,19
Poder Legislativo	0,00	0,00	0,00	0,00
Poder Judiciário	0,00	0,00	0,00	0,00
Ministério Público	0,00	0,00	0,00	0,00
<b>TOTAL</b>	<b>3.280.382,20</b>	<b>0,00</b>	<b>2.070.592,62</b>	<b>1.209.789,58</b>

DESPESAS COM AÇÕES TÍPICAS DE MANUTENÇÃO E DESENVOLVIMENTO DO ENSINO	Valor Apurado Até o Bimestre	Limites Constitucionais Anuais	
		% Mínimo a Aplicar no Exercício	% Aplicado Até o Bimestre
Mínimo Anual de <18%/25%> das receitas de impostos na manutenção e desenvolvimento do Ensino	-83.254,42	25%	0,00
Mínimo Anual de 60% do FUNDEB na Remuneração do Magistério com Ensino Fundamental e Médio	874.935,97	60%	65,11
Mínimo Anual de 60% do FUNDEB na Remuneração do Magistério com Educ. Infantil e Ensino Fundamental	0,00	60%	-8,19
Complementação da União ao FUNDEB	758.887,28	R\$4.500.000,00	16,86

RELATÓRIO RESUMIDO DA EXECUÇÃO ORÇAMENTÁRIA  
 DEMONSTRATIVO SIMPLIFICADO DO REL. RESUMIDO DA EXECUÇÃO ORÇAMENTÁRIA  
 ORÇAMENTOS FISCAL E DA SEGURIDADE SOCIAL  
 1º bimestre de 2016 (Janeiro a Fevereiro)

RECEITAS DE OPERAÇÕES DE CRÉDITO E DESPESAS DE CAPITAL	Valor Apurado Até o Bimestre	Saldo a Realizar
Receitas de operações de Crédito	0,00	0,00
Despesa de Capital Líquida	282.866,84	12.918.491,40

PROJEÇÃO ATUARIAL DOS REGIMES DE PREVIDÊNCIA	EXERCÍCIO	100% EXERCÍCIO	200% EXERCÍCIO	350% EXERCÍCIO
	Regime Geral de Previdência Social Receitas Previdenciárias (I) Despesas Previdenciárias (II) Resultado Previdenciário (I - II) Regime Próprio de Previdência Social dos Servidores Públicos Receitas Previdenciárias (IV) Despesas Previdenciárias (V) Resultado Previdenciário (IV - V)			

RECEITAS DA ALIENAÇÃO DE ATIVOS E APLICAÇÃO DOS RECURSOS	Valor Apurado Até o Bimestre	Saldo a Realizar
Receita de Capital resultante da Alienação de Ativos Aplicação dos Recursos da Alienação de Ativos	0,00	69.800,00

DESPESAS COM AÇÕES E SERVIÇOS PÚBLICOS DE SAÚDE	Valor Apurado Até o Bimestre	Limites Constitucionais Anuais	
		% Mínimo a Aplicar no Exercício	% Aplicado Até o Bimestre
Despesas Próprias com Ações e Serviços Públicos de Saúde	701.110,11	15,00 %	19,94 %



DESPESAS DE CARÁTER CONTINUADO DERIVADAS DE PPP	Valor Apurado no Exercício corrente
Despesas de Caráter Continuada Derivadas de PPP	
Total das Despesas / RCL (%)	%

FONTE: SISTEMA: Aspec Informática - UNIDADE RESPONSÁVEL: Prefeitura Municipal de Carrius - DATA DA EMISSÃO: 01/04/2016 - HORA DA EMISSÃO: 11:35:47

  
JOAO GILVAN DE OLIVEIRA  
Prefeito

  
ETICAM - ESC. T. C. CONT. & ASS. MUN. LTDA  
Asses. Contábil - CE-000437/0-0

  
MARIA DO CARMO DE OLIVEIRA  
Secretária

R\$ 1,00

RREO - ANEXO 9 (LRF, Art. 53, parágrafo 1, inciso I)

RECEITAS	PREVISÃO ATUALIZADA	RECEITAS REALIZADAS				SALDO NÃO REALIZADO
	(a)	(b)				(a-b)
RECEITAS DE OPERAÇÕES DE CRÉDITO (I)	0,00	0,00				0,00
DESPESAS		DOTAÇÃO ATUALIZADA (d)	DESPESAS EMPENHADAS (e)	DESPESAS LIQUIDADAS	EXECUTAR INSCRITAS EM RESTOS A PAGAR NÃO PROCESSADOS	SALDO NÃO EXECUTADO (F) = (d - e)
DESPESAS DE CAPITAL	13.201.358,24	13.201.358,24	282.866,84	282.866,84	0,00	12.918.491,40
(-) Incentivos Fiscais a Contribuinte	0,00	0,00	0,00	0,00	0,00	0,00
(-) Incentivos Fiscais a Instituições Financeiras	0,00	0,00	0,00	0,00	0,00	0,00
DESPESAS DE CAPITAL LÍQUIDAS (II)	13.201.358,24	13.201.358,24	282.866,84	282.866,84	0,00	12.918.491,40
RESULTADO PARA APURAÇÃO DA REGRA DE OURO (III)=(I-II)	-13.201.358,24	-13.201.358,24	-282.866,84			-12.918.491,40

Obs: Caso este demonstrativo seja listado em mês diferente de dezembro, a coluna 'inscritas em restos a pagar não processado'

contera o saldo do empenhado a liquidar  
 FONTE: SISTEMA: Aspec Informatica - UNIDADE RESPONSÁVEL: Prefeitura Municipal de Cariús - DATA DA EMISSÃO: 01/04/2016 - HORA DA EMISSÃO: 11:36:01

JOAO GILVAN DE OLIVEIRA  
Prefeito

ETICAM - ESC TEG, CONT & ASS MUN LTDA  
Asses. Contábil - CE-000437/0-0

Ceará  
Governo Municipal de Carius  
Consolidado

RELATÓRIO RESUMIDO DA EXECUÇÃO ORÇAMENTÁRIA  
DEMONSTRATIVO DAS RECEITAS DE OPERAÇÕES DE CRÉDITO E DESPESAS DE CAPITAL  
ORÇAMENTO FISCAL E DA SEGURIDADE SOCIAL  
1º bimestre de 2016 (Janeiro a Fevereiro)

Pág.: 0002

R\$ 1,00

RREO - ANEXO 9 (LRF, Art.53, parágrafo 1, inciso I) *Maria do Carmo de Oliveira*

MARIA DO CARMO DE OLIVEIRA  
Secretária



RELATÓRIO RESUMIDO DA EXECUÇÃO ORÇAMENTÁRIA  
 DEMONSTRATIVO DA RECEITA DE ALIENAÇÃO DE ATIVOS E APLICAÇÃO DOS RECURSOS  
 ORÇAMENTO FISCAL E DA SEGURIDADE SOCIAL  
 1º bimestre de 2016 (Janeiro a Fevereiro)

R\$ 1,00

RREO - ANEXO 11 (LRF, Art.53, parágrafo 1º inciso III)

RECEITAS	PREVISÃO ATUALIZADA (a)	RECEITAS REALIZADAS (b)	SALDO A REALIZAR (c)=(a-b)
RECEITAS DE CAPITAL - ALIENAÇÃO DE ATIVOS (I)	69.800,00	0,00	69.800,00
Alienação de bens móveis	69.800,00	0,00	69.800,00
Alienação de bens imóveis	0,00	0,00	0,00

DESPESAS	DOTAÇÃO ATUALIZADA (d)	DESPESAS EMPENHADAS	DESPESAS LIQUIDADAS	DESPESAS PAGAS (e)	DESPESAS INSCRITAS EM RESTOS A PAGAR NÃO PROCESSADOS	PAGAMENTO DE RESTOS A PAGAR (f)	SALDO A PAGAR (g)=(d-e)
APLICAÇÃO DOS RECURSOS DA ALIENAÇÃO DE ATIVOS	-	-	-	-	-	-	-
DESPESAS DE CAPITAL	-	-	-	-	-	-	-
Investimentos	-	-	-	-	-	-	-
Inversões financeiras	-	-	-	-	-	-	-
Amortização de dívidas	-	-	-	-	-	-	-
DESPESAS CORRENTES DO REGIME DE PREVIDÊNCIA	-	-	-	-	-	-	-
Regime Próprio de Previdência dos Servidores	-	-	-	-	-	-	-
SALDO FINANCEIRO A APLICAR	EXERCÍCIO (2015) (h)	EXERCÍCIO (2016) (i) = (1b) - (11e+11f)	SALDO ATUAL (j)=(11h+11i)				
VALOR (III)							

FONTE: SISTEMA: Aspec Informática - UNIDADE RESPONSÁVEL: Prefeitura Municipal de Cariús - DATA DA EMISSÃO: 01/04/2016 - HORA DA EMISSÃO: 11:36:29

  
 JOAO GILVAN DE OLIVEIRA  
 Prefeito

  
 ETCAM - ESC TEC CONT & ASS MUN LTDA  
 Asses. Contábil - CE-000437/0-0



Ceará  
Governo Municipal de Cariris  
Consolidado

RELATÓRIO RESUMIDO DA EXECUÇÃO ORÇAMENTÁRIA  
DEMONSTRATIVO DA RECEITA DE ALIENAÇÃO DE ATIVOS E APLICAÇÃO DOS RECURSOS  
ORÇAMENTO FISCAL E DA SEGURIDADE SOCIAL  
1º bimestre de 2016 (Janeiro a Fevereiro)

Pag.: 0002

RREO - ANEXO 11 (LRF, Art. 53, parágrafo 1º inciso III)

R\$ 1,00

  
MARIA DO CARMO DE OLIVEIRA  
Secretária

RELATÓRIO RESUMIDO DA EXECUÇÃO ORÇAMENTÁRIA  
 DEMONSTRATIVO DA PROJEÇÃO ATUARIAL DO REGIME PRÓPRIO DE PREVIDÊNCIA SOCIAL DOS SERVIDORES PÚBLICOS  
 ORÇAMENTOS FISCAL E DA SEGURIDADE SOCIAL  
 1º bimestre de 2016 (Janeiro a Fevereiro)

RREO - ANEXO 10 (LRF, Art 53, § 10, inciso II) R\$ 1,00

EXERCÍCIO	RECEITAS PREVIDENCIÁRIAS (a)	DESPESAS PREVIDENCIÁRIAS (b)	RESULTADO PREVIDENCIÁRIO (c)=(a-b)	SALDO FINANCEIRO DO EXERCÍCIO (d)=(d' exercício anterior) + (c)
2015	0,00	0,00	0,00	0,00
2016	0,00	0,00	0,00	0,00
2017	0,00	0,00	0,00	0,00
2018	0,00	0,00	0,00	0,00
2019	0,00	0,00	0,00	0,00
2020	0,00	0,00	0,00	0,00
2021	0,00	0,00	0,00	0,00
2022	0,00	0,00	0,00	0,00
2023	0,00	0,00	0,00	0,00
2024	0,00	0,00	0,00	0,00
2025	0,00	0,00	0,00	0,00
2026	0,00	0,00	0,00	0,00
2027	0,00	0,00	0,00	0,00
2028	0,00	0,00	0,00	0,00
2029	0,00	0,00	0,00	0,00
2030	0,00	0,00	0,00	0,00
2031	0,00	0,00	0,00	0,00
2032	0,00	0,00	0,00	0,00
2033	0,00	0,00	0,00	0,00
2034	0,00	0,00	0,00	0,00
2035	0,00	0,00	0,00	0,00
2036	0,00	0,00	0,00	0,00
2037	0,00	0,00	0,00	0,00
2038	0,00	0,00	0,00	0,00
2039	0,00	0,00	0,00	0,00
2040	0,00	0,00	0,00	0,00
2041	0,00	0,00	0,00	0,00
2042	0,00	0,00	0,00	0,00
2043	0,00	0,00	0,00	0,00
2044	0,00	0,00	0,00	0,00
2045	0,00	0,00	0,00	0,00
2046	0,00	0,00	0,00	0,00
2047	0,00	0,00	0,00	0,00


DEMONSTRATIVO DA PROJEÇÃO ATUARIAL DO REGIME PRÓPRIO DE PREVIDÊNCIA SOCIAL DOS SERVIDORES PÚBLICOS  
 RELATÓRIO RESUMIDO DA EXECUÇÃO ORÇAMENTÁRIA  
 ORÇAMENTOS FISCAL E DA SEGURIDADE SOCIAL  
 1º bimestre de 2016 (Janeiro a Fevereiro)


2048	0,00	0,00	0,00	0,00
2049	0,00	0,00	0,00	0,00
2050	0,00	0,00	0,00	0,00
2051	0,00	0,00	0,00	0,00
2052	0,00	0,00	0,00	0,00
2053	0,00	0,00	0,00	0,00
2054	0,00	0,00	0,00	0,00
2055	0,00	0,00	0,00	0,00
2056	0,00	0,00	0,00	0,00
2057	0,00	0,00	0,00	0,00
2058	0,00	0,00	0,00	0,00
2059	0,00	0,00	0,00	0,00
2060	0,00	0,00	0,00	0,00
2061	0,00	0,00	0,00	0,00
2062	0,00	0,00	0,00	0,00
2063	0,00	0,00	0,00	0,00
2064	0,00	0,00	0,00	0,00
2065	0,00	0,00	0,00	0,00
2066	0,00	0,00	0,00	0,00
2067	0,00	0,00	0,00	0,00
2068	0,00	0,00	0,00	0,00
2069	0,00	0,00	0,00	0,00
2070	0,00	0,00	0,00	0,00
2071	0,00	0,00	0,00	0,00
2072	0,00	0,00	0,00	0,00
2073	0,00	0,00	0,00	0,00
2074	0,00	0,00	0,00	0,00
2075	0,00	0,00	0,00	0,00
2076	0,00	0,00	0,00	0,00
2077	0,00	0,00	0,00	0,00
2078	0,00	0,00	0,00	0,00
2079	0,00	0,00	0,00	0,00
2080	0,00	0,00	0,00	0,00
2081	0,00	0,00	0,00	0,00
2082	0,00	0,00	0,00	0,00
2083	0,00	0,00	0,00	0,00
2084	0,00	0,00	0,00	0,00
2085	0,00	0,00	0,00	0,00
2086	0,00	0,00	0,00	0,00
2087	0,00	0,00	0,00	0,00





2088	0,00	0,00	0,00	0,00
2089	0,00	0,00	0,00	0,00

FONTE: SISTEMA: Aspec Informática - UNIDADE RESPONSÁVEL: Prefeitura Municipal de Cariús - DATA DA EMISSÃO:01/04/2016 - HORA DA EMISSÃO:11:36:40

  
JOÃO GILVAN DE OLIVEIRA  
Prefeito

  
ETCAM - ESC. TEC. CONT. & ASS. MUN. LTDA  
Asses. Contábil - CE-000437/0-0

  
MARIA DO CARMO DE OLIVEIRA  
Secretária









BANCOS CONTA MOVIMENTO  
INVESTIMENTOS  
OUTROS BENS E DIREITOS

	PREVISÃO INICIAL	PREVISÃO ATUALIZADA	RECEITAS REALIZADAS	
			No Bimestre	Até o Bimestre/ <Exercício>
				Até o Bimestre/ <Exercício Anterior>
<b>RECEITAS CORRENTES (VIII)</b>				
Receita de Contribuições				
Patronal				
Pessoal Civil				
Ativo				
Inativo				
Pensionista				
Pessoal Militar				
Ativo				
Inativo				
Militar				
Para Cobertura de Déficit Atuarial				
Em Regime de Débitos e Parcelamentos				
Receita Patrimonial				
Receita de Serviços				
Outras Receitas Correntes				
<b>RECEITAS DE CAPITAL (IX)</b>				
Alienação de Bens				
Amortização de Empréstimos				
Outras Receitas de Capital				
<b>DEBÜÇÕES DA RECEITA (X)</b>				
<b>TOTAL DAS RECEITAS PREVIDENCIÁRIAS INTRA-ORÇAMENTÁRIAS (XI) = (VIII + IX - X)</b>				0
<b>DESPESAS INTRA-ORÇAMENTÁRIAS - RPPS</b>	DOTAÇÃO INICIAL	DOTAÇÃO ATUALIZADA	DESPESAS LIQUIDADAS	
			No Bimestre	Até o Bimestre/ <Exercício>
				Até o Bimestre/ <Exercício Anterior>
<b>ADMINISTRAÇÃO (XII)</b>				
Despesas Correntes				
Despesas de Capital				0
<b>TOTAL DAS DESPESAS PREVIDENCIÁRIAS INTRA-ORÇAMENTÁRIAS (XIII) = (XII)</b>				0

FONTE: