

RELATÓRIO RESUMIDO DE EXECUÇÃO ORÇAMENTÁRIA - R.R.E.O. -

1º BIMESTRE

2017

Cariús - Ce, 30 de Março de 2017.

Ofício Nº.069 - **GAB / 2017**

Ao: Presidente do **TCM**

Ref. Relatórios da **LRF**

Senhor Presidente,

Em cumprimento ao que estabelece o Art. 7º da Instrução Normativa nº. 03/2000 do TCM, estamos enviando a esse Tribunal de Contas dos Municípios, os **Relatórios Resumidos de Execução Orçamentária – RREO** e segue a mídia contendo os arquivos em formato JPG em consonância com o que determina o art 2º, inc. V da instrução normativa de número 03/2000 de 21 de dezembro de 2000, acrescentado pelo Art. 8º da Instrução Normativa Nº 01/2007, de 12 de abril de 2007, conforme período abaixo indicados:

1. RREO – Relatório Resumido da Execução Orçamentário Período correspondente: 1º Bimestre de 2017 (Janeiro / Fevereiro)

1.1. Anexos que acompanham o RREO:

- ◆ Balanço Orçamentário
- ◆ Despesas por função/subfunção
- ◆ Receita Corrente Líquida
- ◆ Resultado Primário
- ◆ Resultado nominal
- ◆ Demonstrativo das Rec. e Desp. com Manut. e Desenv. do Ensino-MDE
- ◆ Demonstrativo das Rec. de Impostos e Desp. Próprias com Saúde
- ◆ Demonstrativo das Operações de créditos e despesas de capital
- ◆ Demonstrativo da receita de alienação de ativos
- ◆ Demonstrativo dos Restos a Pagar
- ◆ Demonstrativo das Parcerias Público-Privadas
- ◆ Demonstrativo Simplificado do RREO – Fiscal e Seguridade Social



- ◆ Demonstrativo da Proj. Atuarial do Regime Próprio de Prev. Social

Sendo o que se apresenta para o momento, aproveitamos a oportunidade para reafirmar a V.Exa., protestos de apreço e consideração.

Atenciosamente;

José Fernandes Ferreira
Prefeito Municipal

EDITAL DE PUBLICAÇÃO

O prefeito Municipal de Cariús, no uso de suas atribuições que lhe são conferidas pela Lei Orgânica Municipal, e de conformidade com a determinação contida na Lei complementar Nº 101, DE 04 DE MAIO de 2000 (Lei de Responsabilidade Fiscal), **AUTORIZA** a publicação mediante afixação na Secretaria da Câmara e da Prefeitura Municipal, na mídia eletrônica, com os seguintes endereços na **INTERNET: <http://www.carius.ce.gov.br/a-prefeitura/governo-transparente>**, e em demais locais de amplo acesso público, para a divulgação nesta data do **RREO – Relatório Resumido de Execução Orçamentária** (arts.52 e 53, Lei Complementar Nº 101/2000), referente ao **1º. Bimestre/2017**.

Paço da PREFEITURA MUNICIPAL DE CARIÚS, em 30 de Março de 2017.

Atenciosamente;

José Fernandes Ferreira
Prefeito Municipal

RELATÓRIO RESUMIDO DA EXECUÇÃO ORÇAMENTÁRIA
 BALANÇO ORÇAMENTÁRIO
 ORÇAMENTOS FISCAL E DA SEGURIDADE SOCIAL
 1º bimestre de 2017 (Janeiro a Fevereiro)

R\$ 1,00

RREO - ANEXO 1 (LRF, Art 52, inciso I, alínea 'a' e 'b' do inciso II e § 1o.)


RECEITAS ORÇAMENTÁRIAS	PREVISÃO INICIAL	PREVISÃO ATUALIZADA (a)	RECEITAS REALIZADAS			SALDO A REALIZAR (a-c)
			NO BIMESTRE (b)	% ATÉ O BIMESTRE (c)	% c/a	
RECEITAS (exceto intra-orçamentárias) (I)	37.194.064,17	37.194.064,17	5.807.920,94	15,62	5.807.920,94	31.386.143,23
RECEITAS CORRENTES	35.209.767,05	35.209.767,05	5.807.920,94	16,50	5.807.920,94	29.401.846,11
RECEITA TRIBUTÁRIA	1.215.708,00	1.215.708,00	115.734,18	9,52	115.734,18	1.099.973,82
Impostos	1.158.300,00	1.158.300,00	95.990,24	8,29	95.990,24	1.062.309,76
Taxas	57.408,00	57.408,00	19.743,94	34,39	19.743,94	37.664,06
RECEITA DE CONTRIBUIÇÕES	235.618,70	235.618,70	73.561,63	31,22	73.561,63	162.057,07
Contribuição para o custeio do serviço de iluminação pública	235.618,70	235.618,70	73.561,63	31,22	73.561,63	162.057,07
RECEITA PATRIMONIAL	219.579,86	219.579,86	38.008,92	17,31	38.008,92	181.570,94
Receitas imobiliárias	3.952,00	3.952,00	0,00	0,00	0,00	3.952,00
Receitas de valores mobiliários	208.347,86	208.347,86	38.008,92	18,24	38.008,92	170.338,94
Outras receitas patrimoniais	7.280,00	7.280,00	0,00	0,00	0,00	7.280,00
RECEITA DE SERVIÇOS	2.912,00	2.912,00	0,00	0,00	0,00	2.912,00
TRANSFERÊNCIAS CORRENTES	33.346.200,49	33.346.200,49	5.490.314,25	16,46	5.490.314,25	27.855.886,24
Transferências intergovernamentais	31.956.149,03	31.956.149,03	5.490.314,25	17,18	5.490.314,25	26.465.834,78
Transferências de convênios	1.390.051,46	1.390.051,46	0,00	0,00	0,00	1.390.051,46
OUTRAS RECEITAS CORRENTES	189.748,00	189.748,00	90.301,96	47,59	90.301,96	99.446,04
Multa e juros de mora	21.112,00	21.112,00	136,84	0,65	136,84	20.975,16
Indenizações e restituições	30.524,00	30.524,00	70.964,81	232,49	70.964,81	-40.440,81
Receita da dívida ativa	65.520,00	65.520,00	0,00	0,00	0,00	65.520,00
Receitas correntes diversas	72.592,00	72.592,00	19.200,31	26,45	19.200,31	53.391,69
RECEITAS DE CAPITAL	1.984.297,12	1.984.297,12	0,00	0,00	0,00	1.984.297,12
ALIENAÇÃO DE BENS	72.592,00	72.592,00	0,00	0,00	0,00	72.592,00
Alienação de bens móveis	72.592,00	72.592,00	0,00	0,00	0,00	72.592,00
TRANSFERÊNCIAS DE CAPITAL	1.911.705,12	1.911.705,12	0,00	0,00	0,00	1.911.705,12
Transferências de convênios	1.911.705,12	1.911.705,12	0,00	0,00	0,00	1.911.705,12
RECEITAS (intra-orçamentárias) (II)	0,00	0,00	0,00	0,00	0,00	0,00
SUBTOTAL DAS RECEITAS (III) = (I + II)	37.194.064,17	37.194.064,17	5.807.920,94	15,62	5.807.920,94	31.386.143,23

DESPESAS INTRA-ORÇAMENTÁRIAS	DOTAÇÃO INICIAL (d)	DOTAÇÃO ATUALIZADA (e)	DESPESAS EMPENHADAS		SALDO (g)=(e-f)	DESPESAS LIQUIDADAS		SALDO (i)=(e-h)	DESPESAS PAGAS ATÉ O BIMESTRE (j)	INSCRITAS EM RESTOS A PAGAR NÃO PROCESSADOS (k)
			NO BIMESTRE	ATÉ O BIMESTRE (f)		NO BIMESTRE	ATÉ O BIMESTRE (h)			
DESPESAS (intra- orçamentárias) (IX)	0,00	0,00	0,00	0,00	0,00	0,00	0,00	0,00	0,00	0,00
DESPESAS CORRENTES	0,00	0,00	0,00	0,00	0,00	0,00	0,00	0,00	0,00	0,00
DESPESAS DE CAPITAL	0,00	0,00	0,00	0,00	0,00	0,00	0,00	0,00	0,00	0,00

FONTE: SISTEMA: Aspec Informática - UNIDADE RESPONSÁVEL: Prefeitura Municipal de Cariús - DATA DA EMISSÃO: 30/03/2017 - HORA DA EMISSÃO: 12:01:31

Notas: (*) - No modelo da STN inexistente coluna para reduções de dotação. Por este motivo, as reduções foram deduzidas na própria coluna de 'Créditos adicionais', motivo pelo qual esta coluna poderá conter valores negativos, não sendo portanto nenhum erro ser exibido valores negativos na coluna 'Créditos adicionais'.

JOSE FERNANDES FERREIRA
 PREFEITO MUNICIPAL



ETCAM - ESC TEC CONT & ASS MUN LTDA
 Asses. Contábil - CE-000437/0-0

RAQUEL DA SILVA FERREIRA
 SECRETARIA DE ADMINISTRAÇÃO E FINANÇAS

RELATÓRIO RESUMIDO DA EXECUÇÃO ORÇAMENTÁRIA
 DEMONSTRATIVO DA EXECUÇÃO DAS DESPESAS POR FUNÇÃO/SUBFUNÇÃO
 ORÇAMENTO FISCAL E DA SEGURIDADE SOCIAL
 1º bimestre de 2017 (Janeiro a Fevereiro)

FUNÇÃO / SUBFUNÇÃO	DOTAÇÃO INICIAL	DOTAÇÃO ATUALIZADA (a)	DESPESAS EMPENHADAS			SALDO (C) = (a-b)	DESPESAS LIQUIDADAS			SALDO (e) = (a-d)	INSCRITAS EM RESTOS A PAGAR NÃO PROCESSADOS (f)
			NO BIMESTRE	ATÉ O BIMESTRE (b)	%		NO BIMESTRE	ATÉ O BIMESTRE (d)	%		
DESPESAS (EXCETO INTRA-ORÇAMENTÁRIAS) (I)	37.194.064,17	37.194.064,17	7.066.599,72	7.066.599,72	100,00	30.127.464,45	3.936.891,00	3.936.891,00	100,00	33.257.173,17	3.129.708,72
LEGISLATIVA	1.420.476,93	1.420.476,93	0,00	0,00	0,00	1.420.476,93	0,00	0,00	0,00	1.420.476,93	0,00
Ação Legislativa	1.420.476,93	1.420.476,93	0,00	0,00	0,00	1.420.476,93	0,00	0,00	0,00	1.420.476,93	0,00
ADMINISTRAÇÃO	3.553.078,58	3.914.293,30	2.008.783,70	2.008.783,70	28,43	1.905.509,60	987.889,90	987.889,90	25,09	2.926.403,40	1.020.893,80
Administração Geral	3.548.918,58	3.910.133,30	2.008.783,70	2.008.783,70	28,43	1.901.349,60	987.889,90	987.889,90	25,09	2.922.243,40	1.020.893,80
Infra Estrutura Urbana	4.160,00	4.160,00	0,00	0,00	0,00	4.160,00	0,00	0,00	0,00	4.160,00	0,00
ASSISTÊNCIA SOCIAL	1.797.144,43	1.579.000,63	247.466,01	247.466,01	3,50	1.331.534,62	136.485,71	136.485,71	3,47	1.442.514,92	110.980,30
Administração Geral	1.316.242,28	1.098.098,48	194.934,44	194.934,44	2,76	903.164,04	104.599,25	104.599,25	2,66	993.499,23	90.335,19
Assistência ao Idoso	106.606,15	106.606,15	0,00	0,00	0,00	106.606,15	0,00	0,00	0,00	106.606,15	0,00
Assistência à Criança e ao A	40.040,00	40.040,00	26.010,00	26.010,00	0,37	14.030,00	11.988,35	11.988,35	0,30	28.051,65	14.021,65
Assistência Comunitária	334.256,00	334.256,00	26.521,57	26.521,57	0,38	307.734,43	19.898,11	19.898,11	0,51	314.357,89	6.623,46
SAÚDE	6.637.480,09	6.703.530,09	1.994.350,49	1.994.350,49	28,22	4.709.179,60	1.160.624,20	1.160.624,20	29,48	5.542.905,89	833.726,29
Administração Geral	2.484.788,11	2.484.788,11	738.654,81	738.654,81	10,45	1.746.133,30	357.839,28	357.839,28	9,09	2.126.948,83	380.815,53
Atenção Básica	2.046.200,00	2.092.300,00	745.637,24	745.637,24	10,55	1.346.662,76	445.746,05	445.746,05	11,32	1.646.553,95	299.891,19
Assistência Hospitalar e Amb	1.938.531,98	1.947.831,98	424.810,52	424.810,52	6,01	1.523.021,46	305.740,55	305.740,55	7,77	1.642.091,43	119.069,97
Assistência Hospitalar e Terapê	2.080,00	2.080,00	0,00	0,00	0,00	2.080,00	0,00	0,00	0,00	2.080,00	0,00
Assistência Hospitalar e Terapê	165.880,00	176.530,00	85.247,92	85.247,92	1,21	91.282,08	51.298,32	51.298,32	1,30	125.231,68	33.949,60
Vigilância Epidemiológica	12.576.053,31	12.489.465,89	2.527.097,43	2.527.097,43	35,76	9.962.368,46	1.462.626,73	1.462.626,73	37,15	11.026.839,16	1.064.470,70
EDUCAÇÃO	1.272.179,44	1.272.179,44	247.930,41	247.930,41	3,51	1.024.249,03	107.066,05	107.066,05	2,72	1.165.113,39	140.864,36
Administração Geral	319.529,60	294.529,60	0,00	0,00	0,00	294.529,60	0,00	0,00	0,00	294.529,60	0,00
Alimentação e Nutrição	9.653.222,23	9.591.634,81	2.268.847,02	2.268.847,02	32,11	7.322.787,79	1.347.840,76	1.347.840,76	34,24	8.243.794,05	921.006,26
Ensino Fundamental	1.323.842,04	1.323.842,04	7.800,00	7.800,00	0,11	1.316.042,04	5.593,01	5.593,01	0,14	1.318.249,03	2.206,99
Educação Infantil	7.280,00	7.280,00	2.520,00	2.520,00	0,04	4.760,00	2.126,91	2.126,91	0,05	5.153,09	393,09
Educação de Jovens e Adultos	7.800,00	7.800,00	0,00	0,00	0,00	7.800,00	0,00	0,00	0,00	7.800,00	0,00
CULTURA											

FUNÇÃO / SUBFUNÇÃO	DOTAÇÃO INICIAL		DOTAÇÃO ATUALIZADA		DESPESAS EMPENHADAS			DESPESAS LIQUIDADAS			SALDO (e) = (a-d)	INSCRITAS EM RESTOS A PAGAR NÃO PROCESSADOS (f)
	(a)	(a)	NO BIMESTRE	ATÉ O BIMESTRE (b)	%	NO BIMESTRE	ATÉ O BIMESTRE (d)	%	NO BIMESTRE	ATÉ O BIMESTRE (d)		
Difusão Cultural	7.800,00	7.800,00	0,00	0,00	0,00	0,00	0,00	0,00	0,00	0,00	7.800,00	0,00
URBANISMO	2.467.252,96	2.467.252,96	62.000,00	62.000,00	0,88	0,88	0,00	0,00	0,00	0,00	2.416.156,08	10.903,12
Infra Estrutura Urbana	2.121.298,11	2.121.298,11	0,00	0,00	0,00	0,00	0,00	0,00	0,00	0,00	2.121.298,11	0,00
Serviços Urbanos	84.336,15	84.336,15	0,00	0,00	0,00	0,00	0,00	0,00	0,00	0,00	84.336,15	0,00
Saneamento Básico Urbano	261.618,70	261.618,70	62.000,00	62.000,00	0,88	0,88	0,00	0,00	0,00	0,00	210.521,82	10.903,12
HABITAÇÃO	501.266,41	448.266,41	0,00	0,00	0,00	0,00	0,00	0,00	0,00	0,00	448.266,41	0,00
Habitacão Rural	308.431,46	287.431,46	0,00	0,00	0,00	0,00	0,00	0,00	0,00	0,00	287.431,46	0,00
Habitacão Urbana	192.834,95	160.834,95	0,00	0,00	0,00	0,00	0,00	0,00	0,00	0,00	160.834,95	0,00
SANEAMENTO	4.740.352,03	4.690.818,53	10.145,61	10.145,61	0,14	0,14	0,00	0,00	0,00	0,00	4.680.672,92	0,00
Saneamento Básico Rural	110.664,86	110.664,86	0,00	0,00	0,00	0,00	0,00	0,00	0,00	0,00	110.664,86	0,00
Saneamento Básico Urbano	4.412.922,26	4.363.388,76	10.145,61	10.145,61	0,14	0,14	0,00	0,00	0,00	0,00	4.353.243,15	0,00
Recursos Hídricos	216.764,91	216.764,91	0,00	0,00	0,00	0,00	0,00	0,00	0,00	0,00	216.764,91	0,00
AGRICULTURA	982.988,25	982.988,25	58.256,48	58.256,48	0,82	0,82	0,00	0,00	0,00	0,00	924.731,77	29.558,19
Preservação e Conservação Am	669.965,49	669.965,49	0,00	0,00	0,00	0,00	0,00	0,00	0,00	0,00	669.965,49	0,00
Extensão Rural	205.400,00	205.400,00	58.256,48	58.256,48	0,82	0,82	0,00	0,00	0,00	0,00	176.701,71	29.558,19
Irrigação	71.222,76	71.222,76	0,00	0,00	0,00	0,00	0,00	0,00	0,00	0,00	71.222,76	0,00
Promoção da Produção Agropec	36.400,00	36.400,00	0,00	0,00	0,00	0,00	0,00	0,00	0,00	0,00	36.400,00	0,00
COMÉRCIO E SERVIÇOS	349.003,19	349.003,19	0,00	0,00	0,00	0,00	0,00	0,00	0,00	0,00	349.003,19	0,00
Comercialização	347.443,19	347.443,19	0,00	0,00	0,00	0,00	0,00	0,00	0,00	0,00	347.443,19	0,00
Turismo	1.560,00	1.560,00	0,00	0,00	0,00	0,00	0,00	0,00	0,00	0,00	1.560,00	0,00
ENERGIA	54.934,42	54.934,42	0,00	0,00	0,00	0,00	0,00	0,00	0,00	0,00	54.934,42	0,00
Energia Elétrica	54.934,42	54.934,42	0,00	0,00	0,00	0,00	0,00	0,00	0,00	0,00	54.934,42	0,00
TRANSPORTE	1.097.375,91	1.097.375,91	0,00	0,00	0,00	0,00	0,00	0,00	0,00	0,00	1.097.375,91	0,00
Transporte Rodoviário	1.097.375,91	1.097.375,91	0,00	0,00	0,00	0,00	0,00	0,00	0,00	0,00	1.097.375,91	0,00
DESPORTO E LAZER	687.501,15	667.501,15	0,00	0,00	0,00	0,00	0,00	0,00	0,00	0,00	667.501,15	0,00
Desporto Comunitário	508.019,80	508.019,80	0,00	0,00	0,00	0,00	0,00	0,00	0,00	0,00	508.019,80	0,00
Lazer	179.481,35	159.481,35	0,00	0,00	0,00	0,00	0,00	0,00	0,00	0,00	159.481,35	0,00

FUNÇÃO / SUBFUNÇÃO	DOTAÇÃO INICIAL	DOTAÇÃO ATUALIZADA	DESPESAS EMPENHADAS		SALDO (c) = (a-b)	DESPESAS LIQUIDADAS		SALDO (e) = (a-d)	INSCRITAS EM RESTOS A PAGAR NÃO PROCESSADOS (f)
			NO BIMESTRE	ATÉ O BIMESTRE (b)		NO BIMESTRE	ATÉ O BIMESTRE (d)		
	(a)	(b)	(c)	(d)	(e)	(f)	(g)	(h)	(i)
ENCARGOS ESPECIAIS	274.556,51	274.556,51	158.500,00	158.500,00	116.056,51	99.323,68	99.323,68	175.232,83	59.176,32
Serviço da Dívida Interna	61.356,51	61.356,51	0,00	0,00	61.356,51	0,00	0,00	61.356,51	0,00
OUTROS ENCARGOS ESPECIAIS	213.200,00	213.200,00	158.500,00	158.500,00	54.700,00	99.323,68	99.323,68	113.876,32	59.176,32
RESERVA DE CONTINGÊNCIA	46.800,00	46.800,00	0,00	0,00	46.800,00	0,00	0,00	46.800,00	0,00
Reserva de Contingência	46.800,00	46.800,00	0,00	0,00	46.800,00	0,00	0,00	46.800,00	0,00
DESPESAS (INTRA-ORÇAMENTARIAS) (II)	0,00	0,00	0,00	0,00	0,00	0,00	0,00	0,00	0,00
TOTAL (III) = (I + II)	37.194.064,17	37.194.064,17	7.066.599,72	7.066.599,72	30.127.464,45	3.936.891,00	3.936.891,00	33.257.173,17	3.129.708,72

FONTE: SISTEMA: Aspec Informática - UNIDADE RESPONSÁVEL: Prefeitura Municipal de Caruius - DATA DA EMISSÃO: 30/03/2017 - HORA DA EMISSÃO: 11:53:31

JOSE FERNANDES FERREIRA
 PREFEITO MUNICIPAL

ETCAM - ESC TEC CONT & ASS MUN LTDA
 Asses. Contábil - CE-000437/0-0

RAQUEL DA SILVA FERREIRA
 SECRETARIA DE ADMINISTRAÇÃO E FINANÇAS


ESPECIFICAÇÃO	EVOLUÇÃO DA RECEITA REALIZADA NOS ÚLTIMOS 12 MESES											
	Mar/2016	Abr/2016	Mai/2016	Jun/2016	Jul/2016	Ago/2016	Set/2016					
RECEITAS CORRENTES (I)	2.766.029,47	2.706.472,34	3.959.764,78	3.305.034,67	2.947.530,10	2.667.412,40	2.524.762,70					
Receita tributária	64.201,49	96.029,83	91.523,00	65.423,99	55.111,48	79.450,94	59.198,44					
IPTU	0,00	0,00	0,00	7.708,48	1.796,16	22,14	131,75					
ISS	24.489,56	50.297,26	45.999,55	22.165,41	28.525,12	48.708,57	28.621,99					
ITBI	0,00	400,00	0,00	302,42	181,45	0,00	0,00					
IRRF	38.671,07	43.464,18	44.506,77	34.986,14	24.011,70	30.140,78	29.938,05					
Outras receitas tributárias	1.040,86	1.868,39	1.016,68	761,54	597,05	579,45	506,65					
Receita de contribuições	36.550,60	35.769,90	34.166,63	34.625,01	34.519,04	33.288,67	33.613,92					
Receita patrimonial	20.047,93	17.278,38	47.097,00	19.812,16	31.065,34	26.178,61	22.526,13					
Receita de serviços	108,00	36,00	63,00	54,00	36,51	18,00	27,00					
Transferências correntes	2.512.668,95	2.553.438,32	3.783.532,64	3.181.498,36	2.822.907,38	2.524.840,94	2.348.399,40					
Cota-parte do FPM	971.441,29	1.154.835,04	1.535.651,88	1.268.697,22	1.410.122,45	1.140.704,76	927.620,85					
Cota-parte do ICMS	327.783,17	237.423,56	251.049,22	247.709,85	248.594,79	261.250,47	263.987,56					
Cota-parte do IPVA	47.581,21	31.930,32	27.241,69	18.377,30	7.856,51	9.118,62	9.431,83					
Cota-parte do ITR	176,70	147,47	0,00	0,00	35,15	67,81	1.088,07					
Transferências da LC 87/96	817,44	817,44	817,44	817,44	817,44	817,44	817,44					
Transferências da LC 61/89	738,07	757,31	763,98	514,74	695,30	702,59	769,38					
Transferências do Fundeb	759.476,47	684.230,46	848.986,50	866.132,81	624.266,77	682.438,63	638.105,10					
Outras transferências correntes	404.654,60	443.296,72	1.119.041,93	779.249,00	530.518,97	429.740,62	506.579,17					
Outras receitas correntes	132.452,50	3.919,91	3.362,51	3.621,15	3.890,35	3.635,24	60.997,81					
DEDUÇÕES (II)	268.761,95	284.614,26	363.104,81	307.225,75	235.603,05	282.316,48	240.743,00					
Ded. de receita para formação do Fundeb	268.761,95	284.614,26	363.104,81	307.225,75	235.603,05	282.316,48	240.743,00					
RECEITA CORRENTE LÍQUIDA (III)=(I-II)	2.497.267,52	2.421.858,08	3.596.659,97	2.997.808,92	2.711.927,05	2.385.095,92	2.284.019,70					

ESPECIFICAÇÃO	EVOLUÇÃO DA RECEITA REALIZADA NOS ÚLTIMOS 12 MESES						TOTAL (ÚLTIMOS 12 MESES)	PREVISÃO ATUALIZADA EXERCÍCIO
	Out/2016	Nov/2016	Dez/2016	Jan/2017	Fev/2017			
RECEITAS CORRENTES (I)	2.802.587,70	3.880.234,36	5.873.446,93	2.602.373,86	3.942.923,67	39.978.572,98	38.947.150,57	
Receita tributária	65.346,46	63.214,92	116.849,83	46.584,07	69.150,11	872.084,56	1.215.708,00	
IPTU	0,00	26,61	40,72	0,00	0,00	9.225,86	49.400,00	
ISS	28.382,75	27.789,96	64.576,46	16.024,24	33.873,62	419.454,49	362.180,00	
ITBI	0,00	1.058,48	0,00	0,00	0,00	1.942,35	83.200,00	
IRRF	36.614,90	33.419,75	51.358,65	19.846,96	26.245,42	413.204,37	663.520,00	
Outras receitas tributárias	348,81	920,12	874,00	10.712,87	9.031,07	28.257,49	57.408,00	
Receita de contribuições	32.941,63	35.835,29	33.290,90	42.426,41	31.135,22	418.163,22	235.618,70	
Receita patrimonial	19.445,53	18.683,23	27.091,24	18.610,36	19.398,56	287.234,47	219.579,86	
Receita de serviços	0,00	27,00	18,00	0,00	0,00	387,51	2.912,00	
Transferências correntes	2.656.013,55	3.731.962,44	5.522.977,25	2.493.278,76	3.734.412,08	37.865.950,07	37.083.584,01	
Cota-parte do FPM	1.126.034,33	2.054.433,80	3.211.578,80	1.364.003,74	1.748.616,10	17.913.740,26	14.705.600,00	
Cota-parte do ICMS	260.837,35	277.544,17	223.605,09	279.284,78	137.973,56	3.017.043,57	3.764.165,60	
Cota-parte do IPVA	4.239,99	11.118,00	53.479,13	63.728,10	89.916,22	374.018,92	139.672,00	
Cota-parte do ITR	1.619,13	160,63	512,96	168,55	6,87	3.983,34	27.560,00	
Transferências da LC 87/96	817,44	817,44	817,44	802,14	802,14	9.778,68	19.552,00	
Transferências da LC 61/89	813,21	849,87	904,18	759,48	821,52	9.089,63	30.368,00	
Transferências do Fundeb	675.581,80	884.128,10	1.368.165,39	582.217,26	1.176.844,77	9.790.574,06	8.465.666,56	
Outras transferências correntes	586.070,30	502.910,43	663.914,26	202.314,71	579.430,90	6.747.721,61	9.930.999,85	
Outras receitas correntes	28.840,53	30.511,48	173.219,71	1.474,26	88.827,70	534.753,15	189.748,00	
DEDUÇÕES (II)	278.833,07	468.984,76	552.635,69	341.749,33	395.627,26	4.020.199,41	3.737.383,52	
Ded. de receita para formação do Fundeb	278.833,07	468.984,76	552.635,69	341.749,33	395.627,26	4.020.199,41	3.737.383,52	
RECEITA CORRENTE LÍQUIDA (III)=(I-II)	2.523.754,63	3.411.249,60	5.320.811,24	2.260.624,53	3.547.296,41	35.958.373,57	35.209.767,05	

FONTE: SISTEMA: Aspec Informática - UNIDADE RESPONSÁVEL: Prefeitura Municipal de Cariús - DATA DA EMISSÃO: 30/03/2017 - HORA DA EMISSÃO: 11:53:48

RELATÓRIO RESUMIDO DA EXECUÇÃO ORÇAMENTÁRIA
DEMONSTRATIVO DA RECEITA CORRENTE LÍQUIDA
ORÇAMENTO FISCAL E DA SEGURIDADE SOCIAL
1º bimestre de 2017 (até Fevereiro)

JOSE FERNANDES FERREIRA
PREFEITO MUNICIPAL



ETCAM L ESC TEC CONT & ASS MUN LTDA
Asses. Contábil - CE-000437/0-0


RAQUEL DA SILVA FERREIRA
SECRETARIA DE ADMINISTRAÇÃO E FINANÇAS

		S A L D O S			R\$ 1,00
		EM	EM	EM	
		31/DEZ/2016	NOV/16 a DEZ/16	JAN/17 a FEV/17	
		(a)	(b)	(c)	
DÍVIDA FISCAL LÍQUIDA					
DÍVIDA CONSOLIDADA (I)					
		19.923.361,36	19.923.361,36	19.923.361,36	
DEDUÇÕES (II)					
	Disponibilidade de caixa	2.248.797,69	4.156.520,72	5.030.739,18	
	Disponibilidade de caixa bruta	612.139,50	2.519.862,53	3.390.258,48	
	(-) Restos a pagar processados (exceto precatórios)	2.519.862,53	2.519.862,53	3.943.221,25	
	Demais haveres financeiros	1.907.723,03	0,00	552.962,77	
		1.636.658,19	1.636.658,19	1.640.480,70	
	DÍVIDA CONSOLIDADA LÍQUIDA (III) = (I - II)	17.674.563,67	15.766.840,64	14.892.622,18	
	RECEITAS DE PRIVATIVAÇÕES (IV)	0,00	0,00	0,00	
	PASSIVOS RECONHECIDOS (V)	0,00	0,00	0,00	
	DÍVIDA FISCAL LÍQUIDA (VI) = (III + IV - V)	17.674.563,67	15.766.840,64	14.892.622,18	
RESULTADO NOMINAL					
		PERÍODO DE REFERÊNCIA			
		NO BIMESTRE	ATÉ BIMESTRE		
		(c-b)	(c-a)		
	VALOR	-874.218,46	-2.781.941,49		
DISCRIMINAÇÃO DA META FISCAL					
		VALOR CORRENTE			
	META DO RESULTADO NOMINAL FIXADA NO ANEXO DE METAS FISCAIS DA LDO PARA O EXERCÍCIO DE REFERÊNCIA				0,00

FONTE: SISTEMA: Aspec Informática - UNIDADE RESPONSÁVEL: Prefeitura Municipal de Cariús - DATA DA EMISSÃO: 30/03/2017 - HORA DA EMISSÃO: 11:54:10

Nota - O valor do item 'II' somente será preenchido se for positivo.

JOSE FERNANDES FERREIRA
PREFEITO MUNICIPAL



ETCAM - ESC TEC CONT & ASS MUN LTDA
/Asses. Contábil - CE-000437/0-0

RAQUEL DA SILVA FERREIRA
SECRETARIA DE ADMINISTRAÇÃO E FINANÇAS

RREO - ANEXO 6 (LRF, ART 53, inciso III)

RECEITAS PRIMÁRIAS	PREVISÃO ATUALIZADA	RECEITAS REALIZADAS	
		ATÉ O BIMESTRE	ATÉ O BIMESTRE ANO ANTERIOR
RECEITAS PRIMÁRIAS CORRENTES (I)	35.001.419,19	5.769.912,02	5.506.439,22
Receita tributária	1.215.708,00	115.734,18	122.586,75
IPTU	49.400,00	0,00	1.019,94
ISS	362.180,00	49.897,86	49.955,96
ITBI	83.200,00	0,00	424,14
IRRF	663.520,00	46.092,38	60.248,34
Outras receitas tributárias	57.408,00	19.743,94	10.938,37
Receita de contribuições	235.618,70	73.561,63	73.214,94
Outras receitas de contribuição	235.618,70	73.561,63	73.214,94
Receita patrimonial líquida	11.232,00	0,00	0,00
Receita patrimonial	219.579,86	38.008,92	35.421,26
(-) Aplicações financeiras	208.347,86	38.008,92	35.421,26
Transferências correntes	33.346.200,49	5.490.314,25	5.299.949,73
Cota-parte do FPM	11.806.080,00	2.490.095,93	2.301.467,21
Cota-parte do ICMS	2.969.732,48	329.387,07	317.110,49
Cota-parte do IPVA	111.737,60	127.335,03	105.403,66
Convênios	1.390.051,46	0,00	0,00
Outras transferências correntes	17.068.598,95	2.543.496,22	2.575.968,37
Demais receitas correntes	192.660,00	90.301,96	10.687,80
Divida ativa	65.520,00	0,00	6.779,61
Diversas receitas correntes	127.140,00	90.301,96	3.908,19
RECEITAS DE CAPITAL (II)	1.984.297,12	0,00	0,00
Operações de crédito (III)	0,00	0,00	0,00
Amortização de empréstimos (IV)	0,00	0,00	0,00
Alienação de bens (V)	72.592,00	0,00	0,00
Transferências de capital	1.911.705,12	0,00	0,00
Convênios	1.911.705,12	0,00	0,00
RECEITAS PRIMÁRIAS DE CAPITAL (VI) = (II - III - IV - V)	1.911.705,12	0,00	0,00

RECEITA PRIMÁRIA TOTAL (VII) = (I + IV) | 36.913.124,31 | 5.769.912,02 | 5.506.439,22 |


	DOTAÇÃO	DESpesas EMPENHADAS		DESpesas LIQUIDADAS	
		ATÉ O BIMESTRE EXERCÍCIO ATUAL	ATÉ O BIMESTRE EXERCÍCIO ANTERIOR	ATÉ O BIMESTRE EXERCÍCIO ATUAL	ATÉ O BIMESTRE EXERCÍCIO ANTERIOR
DESpesas PRIMÁRIAS	ATUALIZADA				
DESpesas CORRENTES (VIII)	23.045.368,71	7.060.199,72	32.808.904,19	3.930.491,00	4.546.712,09
Pessoal e encargos sociais	14.438.552,40	4.679.388,80	18.613.590,87	2.737.112,84	2.598.930,25
Juros e encargos da dívida (IX)	520,00	0,00	0,00	0,00	0,00
Outras despesas correntes	8.606.296,31	2.380.810,92	14.195.313,32	1.193.378,16	1.947.781,84
DESpesas PRIMÁRIAS CORRENTES (X) = (VIII - IX)	23.044.848,71	7.060.199,72	32.808.904,19	3.930.491,00	4.546.712,09
DESpesas DE CAPITAL (XI)	14.101.895,46	6.400,00	1.783.214,47	6.400,00	282.866,84
Investimentos	14.040.505,07	6.400,00	1.783.214,47	6.400,00	282.866,84
Inversões financeiras	0,00	0,00	0,00	0,00	0,00
Concessão de empréstimos (XII)	0,00	0,00	0,00	0,00	0,00
Aquisição de título de capital já integralizado (XIII)	0,00	0,00	0,00	0,00	0,00
Amortização de dívida (XIV)	61.390,39	0,00	0,00	0,00	0,00
DESpesas PRIMÁRIAS DE CAPITAL (XV) = (XI - XII - XIII - XIV)	14.040.505,07	6.400,00	1.783.214,47	6.400,00	282.866,84
Reserva de contingência (XVI)	46.800,00	0,00	0,00	0,00	0,00
Reserva do RPPS (XVII)	0,00	0,00	0,00	0,00	0,00
DESpesa PRIMÁRIA TOTAL (XVIII) = (X + XV + XVI + XVII)	37.132.153,78	7.066.599,72	34.592.118,66	3.936.891,00	4.829.578,93
RESULTADO PRIMÁRIO (XIX) = (VII - XVIII)	-219.029,47	-	-	1.833.021,02	676.860,29
SALDOS DE EXERCÍCIOS ANTERIORES	-	-	-	-	-

DISCRIMINAÇÃO DA META FISCAL	VALOR CORRENTE
META DE RESULTADO PRIMÁRIO FIXADA NO ANEXO DE METAS FISCAIS DA LDO PARA O EXERCÍCIO DE REFERÊNCIA	0,00

RELATÓRIO RESUMIDO DA EXECUÇÃO ORÇAMENTÁRIA
DEMONSTRATIVO DO RESULTADO PRIMÁRIO
ORÇAMENTOS FISCAL E DA SEGURIDADE SOCIAL
1º bimestre de 2017 (Janeiro a Fevereiro)

FONTE: SISTEMA: Aspec Informática - UNIDADE RESPONSÁVEL: Prefeitura Municipal de Cariús - DATA DA EMISSÃO: 30/03/2017 - HORA DA EMISSÃO: 11:54:36

JOSE FERNANDES FERREIRA
PREFEITO MUNICIPAL



ETCAM - ESC TEC CONT & ASS MUN LTDA
Asses. Contábil - CE-000437/0-0

RAQUEL DA SILVA FERREIRA
SECRETARIA DE ADMINISTRAÇÃO E FINANÇAS

RREO - ANEXO 7 (LRF, Art. 53, inciso V)

R\$ 1,00

PODER / ÓRGÃO	RESTOS A PAGAR PROCESSADOS E NÃO PROCESSADOS LIQUIDADOS EM EXERCÍCIOS ANTERIORES						SALDO (e)=(a+b)-(c+d)
	INSCRITOS		PAGOS (c)	CANCELADOS (d)			
	EM EXERCÍCIOS ANTERIORES (a)	EM 31 DE DEZ. EXERC. ANTERIOR (b)					
RESTOS A PAGAR (EXCETO INTRA-ORÇAMENTÁRIO (I))	429.498,76	1.478.224,27	1.354.760,26	0,00	0,00	552.962,77	
Executivo	429.485,34	1.478.224,27	1.354.760,26	0,00	0,00	552.949,35	
2012-GABINETE DO PREFEITO	1.884,00	0,00	0,00	0,00	0,00	1.884,00	
2012-SEC. DE TRABALHO E PROMOÇÃO SOCIAL	2.334,50	0,00	0,00	0,00	0,00	2.334,50	
2012-SEC. DE INFRA-ESTRUTURA E SERV. URB	82.094,67	0,00	0,00	0,00	0,00	82.094,67	
2012-FUNDO MUNICIPAL DE EDUCACAO	24.890,62	0,00	0,00	0,00	0,00	24.890,62	
2012-FUNDO MUNICIPAL DE SAUDE	102.774,86	0,00	0,00	0,00	0,00	102.774,86	
2012-SECRETARIA DE FINANÇAS	39.268,06	0,00	0,00	0,00	0,00	39.268,06	
2013-Gabinete do Prefeito	490,00	0,00	0,00	0,00	0,00	490,00	
2013-Fundo Municipal de Educacao	9.788,64	0,00	0,00	0,00	0,00	9.788,64	
2013-Fundo Municipal de Saude	13.418,62	0,00	0,00	0,00	0,00	13.418,62	
2013-Secretaria de Finanças	122,43	0,00	0,00	0,00	0,00	122,43	
2014-Sec. de Trabalho e Promocao Social	670,00	0,00	0,00	0,00	0,00	670,00	
2014-Fundo Municipal de Educacao	1.005,92	0,00	0,00	0,00	0,00	1.005,92	
2014-Fundo Municipal de Saude	4.144,43	0,00	0,00	0,00	0,00	4.144,43	
2014-Sec. de desenvolvimento Agrário	528,00	0,00	0,00	0,00	0,00	528,00	
2014-Secretaria de Finanças	0,80	0,00	0,00	0,00	0,00	0,80	
2015-Sec. de Trabalho e Promocao Social	500,00	0,00	0,00	0,00	0,00	500,00	
2015-Sec. de Infra-Estrutura e serv. urb	65.504,80	0,00	0,00	0,00	0,00	65.504,80	
2015-Fundo Municipal de Educacao	43.077,94	0,00	0,00	0,00	0,00	43.077,94	
2015-Fundo Municipal de Saude	9.366,70	0,00	0,00	0,00	0,00	9.366,70	
2015-Sec. de desenvolvimento Agrário	24.046,32	0,00	0,00	0,00	0,00	24.046,32	
2015-Secretaria de Finanças	3.404,03	0,00	0,00	0,00	0,00	3.404,03	

RREO - ANEXO 7 (LRF, ART 53, inciso V)

PODER / ÓRGÃO	RESTOS A PAGAR PROCESSADOS E NÃO PROCESSADOS LIQUIDADOS EM EXERCÍCIOS ANTERIORES						SALDO (e)=(a+b)-(c+d)
	INSCRITOS		PAGOS (c)	CANCELADOS (d)	SALDO		
	EM EXERCÍCIOS ANTERIORES (a)	EM 31 DE DEZ. EXERC. ANTERIOR (b)					
2015-Sec. de Cultura, Turismo e Desporto	170,00	0,00	0,00	0,00	0,00	170,00	
2016-Gabinete do Prefeito	0,00	22.573,27	22.573,27	0,00	0,00	0,00	
2016-Procuradoria Geral do Município	0,00	4.351,43	4.286,05	0,00	0,00	65,38	
2016-Sec. de Trabalho e Promoção Social	0,00	35.998,82	35.326,06	0,00	0,00	672,76	
2016-Sec. de Infra-Estrutura e Serv. Urb	0,00	116.585,94	103.696,11	0,00	0,00	12.889,83	
2016-Fundo Municipal de Educação	0,00	631.664,88	589.538,64	0,00	0,00	42.126,24	
2016-Fundo Municipal de Saúde	0,00	545.408,15	486.829,11	0,00	0,00	58.579,04	
2016-Sec. do Desenvolvimento Agrário	0,00	11.823,08	11.626,94	0,00	0,00	196,14	
2016-Secretaria de Finanças	0,00	96.453,01	88.651,89	0,00	0,00	7.801,12	
2016-Sec. Municipal do Meio Ambiente	0,00	2.702,42	2.702,42	0,00	0,00	0,00	
2016-Secretaria de Planejamento	0,00	4.289,88	4.289,88	0,00	0,00	0,00	
2016-Sec. de Cultura, Turismo e Desporto	0,00	6.373,39	5.239,89	0,00	0,00	1.133,50	
Legislativo	13,42	0,00	0,00	0,00	0,00	13,42	
2012-CÂMARA MUNICIPAL DE CARIÚS	13,42	0,00	0,00	0,00	0,00	13,42	
Judiciário	0,00	0,00	0,00	0,00	0,00	0,00	
Ministério Público	0,00	0,00	0,00	0,00	0,00	0,00	
RESTOS A PAGAR (INTRA-ORÇAMENTÁRIO (II))	0,00	0,00	0,00	0,00	0,00	0,00	
TOTAL (III)=(I)+(II)	429.498,76	1.478.224,27	1.354.760,26	0,00	0,00	552.962,77	

RELATÓRIO RESUMIDO DA EXECUÇÃO ORÇAMENTÁRIA
 DEMONSTRATIVO DOS RESTOS A PAGAR
 POR PODER E ÓRGÃO
 ORÇAMENTOS FISCAL E DA SEGURIDADE SOCIAL
 1º bimestre de 2017 (Janeiro a Fevereiro)
 R\$ 1,00

RREO - ANEXO 7 (LRF, Art. 53, inciso V)

PODER / ÓRGÃO	RESTOS A PAGAR NÃO PROCESSADOS										
	INSCRITOS		EM EXERCÍCIOS ANTERIORES (f)	EXERC. ANTERIOR (g)	LIQUIDADOS (h)	PAGOS (i)	CANCELADOS (j)	SALDO (k)=(f+g)-(i+j)			
	EM EXERCÍCIOS ANTERIORES	EM 31 DE DEZ.									
RESTOS A PAGAR (EXCETO INTRA-ORÇAMENTÁRIO (I))	13.802,19	10.903,54	13.802,19	10.903,54	10.903,54	10.903,54	0,00	13.802,19			
Executivo	13.802,19	10.903,54	13.802,19	10.903,54	10.903,54	10.903,54	0,00	13.802,19			
2012-GABINETE DO PREFEITO	0,00	0,00	0,00	0,00	0,00	0,00	0,00	0,00			
2012-SEC. DE TRABALHO E PROMOÇÃO SOCIAL	0,00	0,00	0,00	0,00	0,00	0,00	0,00	0,00			
2012-SEC. DE INFRA-ESTRUTURA E SERV. URB	0,00	0,00	0,00	0,00	0,00	0,00	0,00	0,00			
2012-FUNDO MUNICIPAL DE EDUCACAO	0,00	0,00	0,00	0,00	0,00	0,00	0,00	0,00			
2012-FUNDO MUNICIPAL DE SAUDE	0,00	0,00	0,00	0,00	0,00	0,00	0,00	0,00			
2012-SECRETARIA DE FINANÇAS	0,00	0,00	0,00	0,00	0,00	0,00	0,00	0,00			
2013-Gabinete do Prefeito	0,00	0,00	0,00	0,00	0,00	0,00	0,00	0,00			
2013-Fundo Municipal de Educacao	0,00	0,00	0,00	0,00	0,00	0,00	0,00	0,00			
2013-Fundo Municipal de Saude	0,00	0,00	0,00	0,00	0,00	0,00	0,00	0,00			
2013-Secretaria de Financas	0,00	0,00	0,00	0,00	0,00	0,00	0,00	0,00			
2014-Sec. de Trabalho e Promocao Social	0,00	0,00	0,00	0,00	0,00	0,00	0,00	0,00			
2014-Fundo Municipal de Educacao	0,00	0,00	0,00	0,00	0,00	0,00	0,00	0,00			
2014-Fundo Municipal de Saude	0,00	0,00	0,00	0,00	0,00	0,00	0,00	0,00			
2014-Sec. do Desenvolvimento Agrário	0,00	0,00	0,00	0,00	0,00	0,00	0,00	0,00			
2014-Secretaria de Financas	0,00	0,00	0,00	0,00	0,00	0,00	0,00	0,00			
2015-Sec. de Trabalho e Promocao Social	0,00	0,00	0,00	0,00	0,00	0,00	0,00	0,00			
2015-Sec. de Infra-Estrutura e serv. urb	0,00	0,00	0,00	0,00	0,00	0,00	0,00	0,00			
2015-Fundo Municipal de Educacao	2.200,00	0,00	2.200,00	0,00	0,00	0,00	0,00	2.200,00			
2015-Fundo Municipal de Saude	3.752,19	0,00	3.752,19	0,00	0,00	0,00	0,00	3.752,19			
2015-Sec. do Desenvolvimento Agrário	0,00	0,00	0,00	0,00	0,00	0,00	0,00	0,00			
2015-Secretaria de Financas	7.850,00	0,00	7.850,00	0,00	0,00	0,00	0,00	7.850,00			
2015-Sec. de Cultura, Turismo e desporto	0,00	0,00	0,00	0,00	0,00	0,00	0,00	0,00			

RREO - ANEXO 7 (LRF, ART 53, inciso V)

PODER / ÓRGÃO	RESTOS A PAGAR NÃO PROCESSADOS									
	INSCRITOS		EXERC. ANTERIOR (g)	LIQUIDADOS (h)	PAGOS (i)	CANCELADOS (j)	SALDO (k)=(f+g)-(i+j)			
	EM EXERCÍCIOS ANTERIORES (f)	EM 31 DE DEZ.								
2016-Gabinete do Prefeito	0,00	0,00	0,00	0,00	0,00	0,00	0,00			0,00
2016-Procuradoria Geral do Município	0,00	0,00	0,00	0,00	0,00	0,00	0,00			0,00
2016-Sec. de Trabalho e Promocao Social	0,00	100,00	100,00	100,00	100,00	0,00	0,00			0,00
2016-Sec. de Infra-Estrutura e Serv. Urb	0,00	0,00	0,00	0,00	0,00	0,00	0,00			0,00
2016-Fundo Municipal de Educacao	0,00	100,00	100,00	100,00	100,00	0,00	0,00			0,00
2016-Fundo Municipal de Saude	0,00	100,00	100,00	100,00	100,00	0,00	0,00			0,00
2016-Sec. do desenvolvimento Agrário	0,00	0,00	0,00	0,00	0,00	0,00	0,00			0,00
2016-Sec. de Finanças	0,00	10.603,54	10.603,54	10.603,54	10.603,54	0,00	0,00			0,00
2016-Sec. Municipal do Meio Ambiente	0,00	0,00	0,00	0,00	0,00	0,00	0,00			0,00
2016-Secretaria de Planejamento	0,00	0,00	0,00	0,00	0,00	0,00	0,00			0,00
2016-Sec. de cultura, Turismo e desporto	0,00	0,00	0,00	0,00	0,00	0,00	0,00			0,00
Legislativo	0,00	0,00	0,00	0,00	0,00	0,00	0,00			0,00
2012-CAMARA MUNICIPAL DE CARTIUS	0,00	0,00	0,00	0,00	0,00	0,00	0,00			0,00
Judiciário	0,00	0,00	0,00	0,00	0,00	0,00	0,00			0,00
Munistério Público	0,00	0,00	0,00	0,00	0,00	0,00	0,00			0,00
RESTOS A PAGAR (INTRA-ORÇAMENTÁRIO (II))	0,00	0,00	0,00	0,00	0,00	0,00	0,00			0,00
TOTAL (III)=(I)+(II)	13.802,19	10.903,54	10.903,54	10.903,54	10.903,54	0,00	0,00			13.802,19

TOTAL DOS SALDOS A PAGAR (III e)+(III k) = 566.764,96

RR00 - ANEXO 7 (LRF, ART. 53, INCISO V)


PODER / ÓRGÃO	RESTOS A PAGAR NÃO PROCESSADOS						SALDO (k)=(f+g)-(i+j)
	INSCRITOS						
	EM EXERCÍCIOS ANTERIORES (f)	EM EXERCÍCIOS EM 31 DE DEZ. ANTERIORES (g)	LIQUIDADOS (h)	PAGOS (i)	CANCELADOS (j)		

FONTE: SISTEMA: ASPEC Informática - UNIDADE RESPONSÁVEL: Prefeitura Municipal de Cariús - DATA DA EMISSÃO: 30/03/2017 - HORA DA EMISSÃO: 11:54:47

NOTAS: - Os movimentos de 'liquidação de restos a pagar', 'anulação de liquidação de restos a pagar', 'anulação de pagamento' e 'reinscrição' não possuem colunas específicas neste modelo do STN, tendo sido alocados na coluna mais semelhante.

- Mesmo que o balanço de 2017 esteja encerrado, neste relatório não constam os restos a pagar inscritos em 2017

JOSE FERNANDES FERREIRA
 PREFEITO MUNICIPAL



ETCAM - ESC TEC CONT & ASS MUN LTDA
 Asses. Contábil - CE-000437/0-0

RAQUEL DA SILVA FERREIRA
 SECRETARIA DE ADMINISTRAÇÃO E FINANÇAS

R\$ 1,00

RREO - ANEXO 8 (LDB, Art.72)

RECEITAS DO ENSINO

	PREVISÃO INICIAL	PREVISÃO ATUALIZADA (a)	RECEITAS REALIZADAS	
			ATÉ O BIMESTRE (b)	% (c) = (b/a)x100
1 - RECEITAS DE IMPOSTOS	1.158.300,00	1.158.300,00	95.990,24	8,29
1.1 - Receita resultante do imposto sobre a Propriedade Predial e Territorial Urbana - IPTU	49.400,00	49.400,00	0,00	0,00
1.1.1 - IPTU	49.400,00	49.400,00	0,00	0,00
1.1.2 - Multas, Juros de Mora, Dívidas Ativa e Outros Encargos do IPTU	0,00	0,00	0,00	0,00
1.2 - Receita resultante do imposto sobre transmissão 'inter vivos' - ITBI	83.200,00	83.200,00	0,00	0,00
1.2.1 - ITBI	83.200,00	83.200,00	0,00	0,00
1.2.2 - Multas, Juros de Mora, Dívidas Ativa e Outros Encargos do ITBI	0,00	0,00	0,00	0,00
1.3 - Receita resultante do imposto sobre serviços de qualquer natureza - ISS	362.180,00	362.180,00	49.897,86	13,78
1.3.1 - ISS	362.180,00	362.180,00	49.897,86	13,78
1.3.2 - Multas, Juros de Mora, Dívidas Ativa e Outros Encargos do ISS	0,00	0,00	0,00	0,00
1.4 - Receita resultante do imposto de renda retido na fonte - IRRF	663.520,00	663.520,00	46.092,38	6,95
1.5 - Receita resultante do imposto territorial rural - ITR	0,00	0,00	0,00	0,00
1.5.1 - ITR	0,00	0,00	0,00	0,00
1.5.2 - Multas, Juros de Mora, Dívidas Ativa e Outros Encargos do ITR	0,00	0,00	0,00	0,00
2 - RECEITA DE TRANSFERÊNCIAS CONSTITUCIONAIS E LEGAIS	18.686.917,60	18.686.917,60	3.686.883,20	19,73
2.1 - Cota parte do FPM	14.705.600,00	14.705.600,00	3.112.619,84	21,17
2.1.1 - Parcela referente à CF, art. 159, I, alínea b	14.705.600,00	14.705.600,00	3.112.619,84	21,17
2.1.2 - Parcela referente à CF, art. 159, I, alínea d	0,00	0,00	0,00	0,00
2.1.3 - Parcela referente à CF, art. 159, I, alínea e	0,00	0,00	0,00	0,00
2.2 - Cota parte do ICMS	3.764.165,60	3.764.165,60	417.258,34	11,09
2.3 - ICMS - desoneração - L.C. 87/1996	19.552,00	19.552,00	1.604,28	8,21
2.4 - Cota parte IPI - Exportação	30.368,00	30.368,00	1.581,00	5,21
2.5 - Cota parte ITR	27.560,00	27.560,00	175,42	0,64
2.6 - Cota parte IPVA	139.672,00	139.672,00	153.644,32	110,00
2.7 - Cota parte IOF-ouro	0,00	0,00	0,00	0,00

RECEITAS ADICIONAIS PARA FINANCIAMENTO DO ENSINO	PREVISÃO INICIAL	PREVISÃO ATUALIZADA (a)	RECEITAS REALIZADAS ATÉ O BIMESTRE (b)	% (c) = (b/a)x100
3 - TOTAL DA RECEITA DE IMPOSTOS (1 + 2)	19.845.217,60	19.845.217,60	3.782.873,44	19,06
RECEITAS DE APLICAÇÃO FINANCEIRA DE OUTROS RECURSOS DE IMPOSTOS VINCULADOS AO ENSINO				
4 - RECEITAS DE TRANSFERÊNCIAS DO FNDE	0,00	0,00	0,00	0,00
5 - RECEITAS DE TRANSFERÊNCIAS DO FNDCE	682.192,78	682.192,78	88.204,13	12,93
5.1 - Transferências do salário-educação	98.500,48	98.500,48	88.204,13	89,55
5.2 - Transferências diretas - PDDE	27.560,00	27.560,00	0,00	0,00
5.3 - Transferências diretas - PNAE	319.529,60	319.529,60	0,00	0,00
5.4 - Transferências diretas - PNATE	217.435,50	217.435,50	0,00	0,00
5.5 - Outras transferências do FNDCE	19.167,20	19.167,20	0,00	0,00
5.6 - Aplicação financeira dos recursos do FNDCE	0,00	0,00	0,00	0,00
6 - RECEITAS DE TRANSFERÊNCIAS DE CONVÊNIO	0,00	0,00	4.275,81	0,00
6.1 - Transferências de convênios	0,00	0,00	0,00	0,00
6.2 - Aplicação financeira dos recursos de convênios	0,00	0,00	4.275,81	0,00
7 - RECEITA DE OPERAÇÕES DE CRÉDITO	0,00	0,00	0,00	0,00
8 - OUTRAS RECEITAS PARA FINANCIAMENTO DO ENSINO	0,00	0,00	0,00	0,00
9 - TOTAL DAS RECEITAS ADICIONAIS PARA FINANCIAMENTO DO ENSINO (4+5+6+7+8)	682.192,78	682.192,78	92.479,94	13,56
FUNDEB				
RECEITAS DO FUNDEB	PREVISÃO INICIAL	PREVISÃO ATUALIZADA (a)	RECEITAS REALIZADAS ATÉ O BIMESTRE (b)	% (c) = (b/a)x100
10 - RECEITAS DESTINADAS AO FUNDEB	3.737.383,52	3.737.383,52	737.376,59	19,73
10.1 - Cota-parte FPM destinado ao Fundeb (20% de 2.1.1)	2.899.520,00	2.899.520,00	622.523,91	21,47
10.2 - Cota-parte ICMS destinado ao Fundeb (20% de 2.2)	794.433,12	794.433,12	87.871,27	11,06

10.3 - Cota-parte ICMS-desonerção destinado ao Fundeb (20% de 2.3)	3.910,40	3.910,40	320,84	8,20
10.4 - Cota-parte IPI destinado ao Fundeb (20% de 2.4)	6.073,60	6.073,60	316,21	5,21
10.5 - Cota-parte ITR destinado ao Fundeb (20% de (1.5 + 2.5))	5.512,00	5.512,00	35,07	0,64
10.6 - Cota-parte IPVA destinado ao Fundeb (20% de 2.6)	27.934,40	27.934,40	26.309,29	94,18
11 - RECEITAS RECEBIDAS DO FUNDEB	8.465.666,56	8.465.666,56	1.762.652,86	20,82
11.1 - Transferências de recursos do Fundeb	4.728.283,04	4.728.283,04	726.546,60	15,37
11.2 - Complementação da União ao Fundeb	3.737.383,52	3.737.383,52	1.032.515,43	27,63
11.3 - Receita de aplicação financeira dos recursos do Fundeb	0,00	0,00	3.590,83	0,00
12 - RESULTADO LÍQUIDO DAS TRANSFERÊNCIAS DO FUNDEB (11.1 - 10)	990.899,52	990.899,52	-10.829,99	0,00

[SE RESULTADO LÍQUIDO DA TRANSFERÊNCIA (12)>0] = ACRÉSCIMO RESULTANTE DAS TRANSFERÊNCIAS DO FUNDEB

[SE RESULTADO LÍQUIDO DA TRANSFERÊNCIA (12)<0] = DECRÉSCIMO RESULTANTE DAS TRANSFERÊNCIAS DO FUNDEB

DESPESAS DO FUNDEB	DOTAÇÃO INICIAL	DOTAÇÃO ATUALIZADA (d)	DESPESAS EMPENHADAS		DESPESAS LIQUIDADAS	
			ATÉ O BIMESTRE (e)	% (f)=(e/d)x100	ATÉ O BIMESTRE (e)	% (h)=(g/d)x100
13-PAGAMENTO DOS PROFISSIONAIS DO MAGISTÉRIO	7.467.870,21	7.419.664,41	1.752.500,00	23,62	1.054.984,07	14,22
13.1 - Com educação infantil	0,00	0,00	0,00	0,00	0,00	0,00
13.2 - Com ensino fundamental	7.467.870,21	7.419.664,41	1.752.500,00	23,62	1.054.984,07	14,22
14-OUTRAS DESPESAS	2.073.032,02	2.059.650,40	516.347,02	25,07	292.856,69	14,22
14.1 - Com educação infantil	0,00	0,00	0,00	0,00	0,00	0,00
14.2 - Com ensino fundamental	2.073.032,02	2.059.650,40	516.347,02	25,07	292.856,69	14,22
15 - Total das despesas do Fundeb	9.540.902,23	9.479.314,81	2.268.847,02	23,93	1.347.840,76	14,22

DEDUÇÕES PARA FINS DO LIMITE DO FUNDEB

VALOR

16- Restos a pagar inscritos no exercício sem disponibilidade

financeira de recursos do Fundeb	97.163,12	
16.1 - FUNDEB 60%	38.865,25	
16.2 - FUNDEB 40%	58.297,87	
17-Despesas custeadas com o 'superavit' financeiro do exercício ante	0,00	
17.1 - FUNDEB 60%	0,00	
17.2 - FUNDEB 40%	0,00	

18-Total das deduções consideradas para fins de limite do Fundeb (16+)

	97.163,12	
INDICADORES DO FUNDEB	VALOR	

19-Total das despesas do FUNDEB para fins de limites (15-18)	1.250.677,64	
19.1 - Mínimo de 60% do FUNDEB na remuneração do Magistério $(13 - (16.1 + 17.1)) / ((11) \times 100)\%$	57,65	
19.2 - Mínimo de 40% de despesa com MDE, que não remuneração do magistério $(14 - (16.2 + 17.2)) / ((11) \times 100)\%$	13,31	
19.3 - Máximo de 5% não aplicado no exercício $(100 - (19.1 + 19.2))\%$	29,05	

CONTROLE DA UTILIZAÇÃO DE RECURSOS NO EXERCÍCIO SUBSEQUENTE

20-Recurso recebido do fundeb em exercício anterior que não foram utilizados	0,00	
21-Despesas custeadas com o saldo do item 20 até o bimestre atual	0,00	

MANUTENÇÃO E DESENVOLVIMENTO DO ENSINO - DESPESAS CUSTEADAS COM A RECEITA RESULTANTE DE IMPOSTOS E RECURSOS DO FUNDEB	DOTAÇÃO INICIAL	DOTAÇÃO ATUALIZADA (d)	DESPESAS EMPENHADAS		DESPESAS LIQUIDADAS	
			ATÉ O BIMESTRE (e)	% (f)=(e/d)x100	ATÉ O BIMESTRE (g)	% (h)=(g/d)x100
DESPESAS COM AÇÕES TÍPICAS DE MDE						
22-Educação infantil	1.323.842,04	1.323.842,04	7.800,00	0,59	5.593,01	0,42
22.1 - Creche (23.1)	0,00	0,00	0,00	0,00	0,00	0,00
22.1.1 - Despesas custeadas com recursos do FUNDEB (23.1.1)	0,00	0,00	0,00	0,00	0,00	0,00
22.1.1.2 - Despesas custeadas com outros recursos de impostos (2)	0,00	0,00	0,00	0,00	0,00	0,00
22.2 - Pré-escola (23.2)	1.323.842,04	1.323.842,04	7.800,00	0,59	5.593,01	0,42

RELATÓRIO RESUMIDO DA EXECUÇÃO ORÇAMENTÁRIA
 DEMONSTR. DAS RECEITAS E DESPESAS
 COM MANUTENÇÃO E DESENV. DO ENSINO - MDE
 ORÇAMENTOS FISCAL E DA SEGURIDADE SOCIAL
 1º bimestre de 2017 (Janeiro a Fevereiro)

22.2.1 - Despesas custeadas com recursos do FUNDEB (23.1.1.1)	0,00	0,00	0,00	0,00	0,00	0,00	0,00
22.2.2 - Despesas custeadas com outros recursos de impostos (23-Ensino fundamental)	1.323.842,04	1.323.842,04	7.800,00	7.800,00	5.593,01	0,42	0,42
23.1 - Despesas custeadas com recursos do Fundeb	11.252.211,27	11.165.623,85	2.519.297,43	2.519.297,43	1.457.033,72	13,05	13,05
23.2 - Despesas custeadas com outros recursos de impostos	9.540.902,23	9.479.314,81	2.268.847,02	2.268.847,02	1.347.840,76	14,22	14,22
24-Ensino médio	1.711.309,04	1.686.309,04	250.450,41	250.450,41	109.192,96	6,48	6,48
25-Ensino superior	0,00	0,00	0,00	0,00	0,00	0,00	0,00
26-Ensino profissional não integrado ao ensino regular	0,00	0,00	0,00	0,00	0,00	0,00	0,00
27-Outras	0,00	0,00	0,00	0,00	0,00	0,00	0,00
28 - Total de despesas com ações típicas de MDE	12.576.053,31	12.489.465,89	2.527.097,43	2.527.097,43	1.462.626,73	11,71	11,71

DEDUÇÕES CONSIDERADAS PARA FINS DO LIMITE CONSTITUCIONAL

	VALOR
29-Resultado líquido das transferências do Fundeb	-10.829,99
30-Despesas custeadas com a complementação do Fundeb no exercício	1.032.515,43
31-receita de aplicação financeira dos recursos do Fundeb até o bimestre	3.590,83
32-Despesas custeadas com superavit financeiro do exercício anterior do Fundeb	0,00
33-Despesas custeadas com o 'superavit' financeiro do exercício anterior, de outros recursos de impostos	225.164,07
34-Restos a pagar inscritos no exercício sem disponibilidade financeira	0,00
35-Cancelamento no exercício de restos a pagar inscritos com dispon. de recursos de impostos vinculados ao ensino	0,00
36-Total das deduções para fins do limite constitucional(29+30 + 31 + 32 + 33 + 34 + 35)	1.250.440,34
37-Total das despesas para fins de limite ((22 + 23) - 36)	212.186,39
38-Percentual de aplicação em MDE sobre a receita líquida de impostos ((37) / (3) x 100)	5,61

OUTRAS INFORMAÇÕES PARA CONTROLE

OUTRAS DESPESAS CUSTEADAS COM RECEITAS ADICIONAIS PARA FINANCIAMENTO DO ENSINO	DOTAÇÃO INICIAL	DOTAÇÃO ATUALIZADA (d)	DESPESAS EMPENHADAS		DESPESAS LIQUIDADAS	
			ATÉ O BIMESTRE (e)	% (f)=(e/d)x100	ATÉ O BIMESTRE (g)	% (h)=(g/d)x100
39 - Despesas custeadas com a aplicação financeira de outros recursos de impostos vinculados ao ensino	0,00	0,00	0,00	0,00	0,00	0,00
40 - Despesas custeadas com a contribuição social do salário-educação	0,00	0,00	0,00	0,00	0,00	0,00
41 - Despesas custeadas com operações de crédito	0,00	0,00	0,00	0,00	0,00	0,00
42 - Despesas custeadas com outras receitas para financiamento do ensino	0,00	0,00	0,00	0,00	0,00	0,00
43 - Total das outras despesas custeadas com receitas adicionais para financiamento do ensino (39+40+41+42)	0,00	0,00	0,00	0,00	0,00	0,00
44 - Total geral das despesas com educação (44)=(28+43)	1.462.626,73	1.462.626,73	1.462.626,73	100,00	1.462.626,73	100,00

RESTOS A PAGAR INSCRITOS COM DISPONIBILIDADE FINANCEIRA DE RECURSOS DE IMPOSTOS VINCULADOS AO ENSINO	A PAGAR ATÉ O BIMESTRE		CANCELADAS EM EM EXERCÍCIO(g)	
45 - Restos a pagar de despesas com MDE		208.404,32		0,00
45.1 - Executadas com recursos de impostos vinculados ao ensino		87.518,06		0,00
45.2 - Executadas com recursos do FUNDEB		120.886,26		0,00

CONTROLE DA DISPONIBILIDADE FINANCEIRA	FUNDEB		SALÁRIO EDUCAÇÃO	
46-DISPONIBILIDADE FINANCEIRA EM 31 DE DEZEMBRO DO EXERCÍCIO ANTERIO		214.555,62		0,00
47-(+) INGRESSO DE RECURSOS ATÉ O BIMESTRE		1.759.062,03		88.204,13
48-(-) PAGAMENTOS EFETUADOS ATÉ O BIMESTRE		1.441.641,23		88.204,13
48.1-(-) Orçamento do exercício		1.441.641,23		88.204,13
48.2-(-) Restos a pagar		0,00		0,00
49-(+) RECEITA DE APLICAÇÃO FINANCEIRA DOS RECURSOS ATÉ O BIMESTRE		3.590,83		0,00
50-(-)DISPONIBILIDADE FINANCEIRA ATÉ O BIMESTRE		535.567,25		0,00


RELATÓRIO RESUMIDO DA EXECUÇÃO ORÇAMENTÁRIA
DEMONSTR. DAS RECEITAS E DESPESAS
COM MANUTENÇÃO E DESENV. DO ENSINO - MDE
ORÇAMENTOS FISCAL E DA SEGURIDADE SOCIAL
1º bimestre de 2017 (Janeiro a Fevereiro)

51-(+) Ajustes		0,00	0,00
51.1 - Retenções		0,00	0,00
51.2 - Conciliação bancária		0,00	0,00
52-(=) SALDO FINANCEIRO CONCILIADO	535.567,25		0,00

FONTE: SISTEMA: Aspec Informática - UNIDADE RESPONSÁVEL: Prefeitura Municipal de Cariús - DATA DA EMISSÃO: 30/03/2017 - HORA DA EMISSÃO: 11:55:08

Notas: - O item 35 exibirá, nos bimestres anteriores a dezembro, o 'valor liquidado e a pagar' sem disponibilidade financeira, para que já se tenha uma 'prévia' do valor que será deduzido em dezembro. Isto permite que se tenha conhecimento antecipado de deduções que só seriam exibidas em dezembro.

JOSE FERNANDES FERREIRA
PREFEITO MUNICIPAL


FICAM - ESC TEC CONT & ASS MUN LTDA
Asses. Contábil - CE-000437/0-0

RAQUEL DA SILVA FERREIRA
SECRETARIA DE ADMINISTRAÇÃO E FINANÇAS

R\$ 1,00

RECEITAS PARA APURAÇÃO DA APLICAÇÃO EM AÇÕES E SERVIÇOS PÚBLICOS DE SAÚDE	PREVISÃO INICIAL	PREVISÃO ATUALIZADA (a)	RECEITAS REALIZADAS	
			ATÉ O BIMESTRE (b)	% (c) = (b/a)x100
RECEITAS DE IMPOSTOS LÍQUIDA (I)	1.158.300,00	1.158.300,00	95.990,24	8,29
Imposto Predial e Territorial Urbano - IPTU	49.400,00	49.400,00	0,00	0,00
Imposto sobre Transmissão de Bens Intervivos - ITBI	83.200,00	83.200,00	0,00	0,00
Imposto sobre Serviços de Qualquer Natureza - ISS	362.180,00	362.180,00	49.897,86	13,78
Imposto de Renda Retido na Fonte - IRRF	663.520,00	663.520,00	46.092,38	6,95
Imposto Territorial Rural - ITR	0,00	0,00	0,00	0,00
Multas, juros de mora e outros encargos de impostos	0,00	0,00	0,00	0,00
Dívida ativa de impostos	0,00	0,00	0,00	0,00
Multas, juros de mora, atualização monetária e outros encargos da dívida ativa de impostos	0,00	0,00	0,00	0,00
RECEITAS DE TRANSFERÊNCIAS CONSTITUCIONAIS E LEGAIS (II)	18.686.917,60	18.686.917,60	3.686.883,20	19,73
Cota Parte FPM	14.705.600,00	14.705.600,00	3.112.619,84	21,17
Cota Parte ITR	27.560,00	27.560,00	175,42	0,64
Cota Parte IPVA	139.672,00	139.672,00	153.644,32	110,00
Cota Parte ICMS	3.764.165,60	3.764.165,60	417.258,34	11,09
Cota Parte IPI - Exportação	30.368,00	30.368,00	1.581,00	5,21
Compensações Financeiras Provenientes de Impostos e Transferências constitucionais	19.552,00	19.552,00	1.604,28	8,21
Desoneração ICMS LC 87/97	19.552,00	19.552,00	1.604,28	8,21
Outras	0,00	0,00	0,00	0,00
TOTAL DE RECEITAS PARA APURAÇÃO DA APLICAÇÃO EM AÇÕES E SERVIÇOS PÚBLICOS DE SAÚDE(III) = I+II	19.845.217,60	19.845.217,60	3.782.873,44	19,06

RECEITAS ADICIONAIS PARA FINANCIAMENTO DA SAÚDE	PREVISÃO INICIAL	PREVISÃO ATUALIZADA (c)	RECEITAS REALIZADAS	
			ATÉ O BIMESTRE (d)	% (d/c)*100
TRANSFERÊNCIAS DE RECURSOS DO SISTEMA ÚNICO DE SAÚDE - SUS (II) Provenientes da União	2.788.864,00	2.788.864,00	578.629,33	20,75
	2.788.864,00	2.788.864,00	578.629,33	20,75

RELATÓRIO RESUMIDO DA EXECUÇÃO ORÇAMENTÁRIA
 DEMONSTRATIVO DAS RECEITAS DE IMPOSTOS E
 DAS DESPESAS PRÓPRIAS COM SAÚDE
 ORÇAMENTOS FISCAL E DA SEGURIDADE SOCIAL
 1º bimestre de 2017 (Janeiro a Fevereiro)

Provenientes do Estado	0,00	0,00	0,00	0,00	0,00
Desoneração ICMS (LC 87/96)	0,00	0,00	0,00	0,00	0,00
Outras receitas do SUS	0,00	0,00	0,00	0,00	0,00
TRANSFERÊNCIAS VOLUNTÁRIAS	190.320,00	190.320,00	0,00	0,00	0,00
RECEITAS DE OPERAÇÕES DE CRÉDITO VINCULADAS À SAÚDE	0,00	0,00	0,00	0,00	0,00
OUTRAS RECEITAS PARA FINANCIAMENTO DA SAÚDE	68.848,00	68.848,00	11.986,25		17,41
TOTAL DE RECEITAS ADICIONAIS PARA FINANCIAMENTO DA SAÚDE	3.048.032,00	3.048.032,00	590.615,58		19,38

DESPESAS COM SAÚDE (por grupo de natureza de despesa)	DOTAÇÃO INICIAL	DOTAÇÃO ATUALIZADA (e)	DESPESAS EMPENHADAS		DESPESAS LIQUIDADAS		INSCRITAS EM RESTOS A PAGAR NÃO PROCESSADOS	
			ATÉ O BIMESTRE (f)	(f/e) x 100 %	ATÉ O BIMESTRE (g)	(g/e) x 100 %	RESTOS A PAGAR	NÃO PROCESSADOS
DESPESAS CORRENTES	5.858.830,64	5.924.880,64	1.994.350,49	33,66	1.160.624,20	19,59	833.726,29	
Pessoal e encargos sociais	3.260.286,64	3.333.336,64	1.465.600,00	43,97	863.564,71	25,91	602.035,29	
Juros e encargos da dívida	0,00	0,00	0,00	0,00	0,00	0,00	0,00	
Outras despesas correntes	2.598.544,00	2.591.544,00	528.750,49	20,40	297.059,49	11,46	231.691,00	
DESPESAS DE CAPITAL	778.649,45	778.649,45	0,00	0,00	0,00	0,00	0,00	
Investimentos	778.649,45	778.649,45	0,00	0,00	0,00	0,00	0,00	
Inversões financeiras	0,00	0,00	0,00	0,00	0,00	0,00	0,00	
Amortização de dívidas	0,00	0,00	0,00	0,00	0,00	0,00	0,00	
TOTAL DAS DESPESAS COM SAÚDE (IV)	6.637.480,09	6.703.530,09	1.994.350,49	29,75	1.160.624,20	17,31	833.726,29	

DESPESAS COM SAÚDE NÃO COMPUTADAS PARA FINS DE APURAÇÃO DO PERCENTUAL MÍNIMO	DOTAÇÃO INICIAL	DOTAÇÃO ATUALIZADA	DESPESAS EMPENHADAS		DESPESAS LIQUIDADAS		INSCRITAS EM RESTOS A PAGAR NÃO PROCESSADOS	
			ATÉ O BIMESTRE (h)	(h/IVF) x 100 %	ATÉ O BIMESTRE (i)	(i/IVg) x 100 %	RESTOS A PAGAR	NÃO PROCESSADOS
DESPESAS COM INATIVOS E PENSIONISTAS	0,00	0,00	0,00	0,00	0,00	0,00	0,00	
DESPESAS COM ASSISTÊNCIA À SAÚDE QUE NÃO ATENDE AO PRINCÍPIO DE ACESSO UNIVERSAL	0,00	0,00	0,00	0,00	0,00	0,00	0,00	
DESPESAS CUSTEADAS COM OUTROS RECURSOS	578.629,33	578.629,33	578.629,33	29,01	578.629,33	49,86	0,00	

RELATÓRIO RESUMIDO DA EXECUÇÃO ORÇAMENTÁRIA
 DEMONSTRATIVO DAS RECEITAS DE IMPOSTOS E
 DAS DESPESAS PRÓPRIAS COM SAÚDE
 ORÇAMENTOS FISCAL E DA SEGURIDADE SOCIAL
 1º bimestre de 2017 (Janeiro a Fevereiro)

Recursos de transferências do sistema único de saúde - SUS	578.629,33	578.629,33	578.629,33	29,01	578.629,33	49,86	0,00
Recursos de operações de crédito	0,00	0,00	0,00	0,00	0,00	0,00	0,00
Outros recursos	0,00	0,00	0,00	0,00	0,00	0,00	0,00
OUTRAS AÇÕES E SERVIÇOS NÃO COMPUTADOS	0,00	0,00	0,00	0,00	0,00	0,00	0,00
RESTOS A PAGAR NÃO PROCESSADOS INSCRITOS INDEVIDAMENTE NO EXERCÍCIO	—	—	258.346,66	—	0,00	—	—
SEM DISPONIBILIDADE FINANCEIRA	—	—	—	—	—	—	—
DESPESAS CUSTEADAS COM DISPONIBILIDADE DE CAIXA VINCULADA AOS RESTOS A PAGAR CANCELADOS	0,00	0,00	0,00	0,00	0,00	0,00	0,00
DESPESAS CUSTEADAS COM RECURSOS VINCULADOS A PARCELA DO PERCENTUAL MÍNIMO QUE NÃO FOI APLICADA EM AÇÕES E SERVIÇOS DE EXERCÍCIOS ANTERIORES	0,00	0,00	0,00	0,00	0,00	0,00	0,00
TOTAL DAS DESPESAS COM NÃO COMPUTADAS (V)	578.629,33	578.629,33	836.975,99	144,65	578.629,33	100,00	258.346,66
TOTAL DAS DESPESAS COM AÇÕES E SERVIÇOS PÚBLICOS DE SAÚDE (VI)=(IV-V)	6.058.850,76	6.124.900,76	1.157.374,50	18,90	581.994,87	9,50	575.379,63

PARTICIPAÇÃO DAS DESPESAS COM AÇÕES E SERVIÇOS PÚBLICOS DE SAÚDE NAS RECEITAS DE IMPOSTOS LÍQ.E TRANSF.CONSTITUC.E LEGAIS - LIMITE CONSTITUCIONAL 15% - (VI1/III) *100 (VII%)
 VALOR REFERENTE A DIFERENÇA ENTRE O VALOR EXECUTADO E O LIMITE MÍNIMO CONSTITUCIONAL (VI1 - (15%*IIIb))

15,38
 14.563,85

EXECUÇÃO DE RESTOS A PAGAR NÃO PROCESSADOS COM DISPONIBILIDADE DE CAIXA	INSCRITOS	CANCELADOS/ PRESCRITOS	PAGOS	A PAGAR	PARCELA CONSIDERADA NO LIMITE
Inscritos em 2016	0,00	0,00	0,00	0,00	0,00
Inscritos em 2015	0,00	0,00	0,00	0,00	0,00
Inscritos em 2014	0,00	0,00	0,00	0,00	0,00
Inscritos em 2013	0,00	0,00	0,00	0,00	0,00
Inscritos em exercícios anteriores a 2013	0,00	0,00	0,00	0,00	0,00
TOTAL (VIII)	0,00	0,00	0,00	0,00	0,00

RESTOS A PAGAR CANCELADOS OU PRESCRITOS

RELATÓRIO RESUMIDO DA EXECUÇÃO ORÇAMENTÁRIA
 DEMONSTRATIVO DAS RECEITAS DE IMPOSTOS E
 DAS DESPESAS PRÓPRIAS COM SAÚDE
 ORÇAMENTOS FISCAL E DA SEGURIDADE SOCIAL
 1º bimestre de 2017 (Janeiro a Fevereiro)


CONTROLE DE RESTOS A PAGAR CANCELADOS OU PRESCRITOS PARA FINS DE APLICAÇÃO DA DISPONIBILIDADE DE CAIXA CONFORME ART 24, PAR 1º, 2º	SALDO INICIAL	DESPESAS CUSTEADAS NO EXERC. DE REFERENCIA	SALDO FINAL (NÃO APLICADO)	LIMITE NÃO CUMPRIDO		DESPESAS EMPENHADAS		DESPESAS LIQUIDADAS		INSCRITAS EM	
				DESPESAS CUSTEADAS NO EXERC. DE REFERENCIA	SALDO FINAL (NÃO APLICADO)	ATÉ O BIMESTRE (1)	% (1/total)	ATÉ O BIMESTRE (m)	% (m/total m)x100	RESTOS A PAGAR NÃO	PROCESSADOS
Restos a pagar cancelados ou prescritos em 2017	0,00	0,00	0,00	0,00	0,00	0,00	0,00	0,00	0,00	0,00	0,00
Restos a pagar cancelados ou prescritos em 2016	0,00	0,00	0,00	0,00	0,00	0,00	0,00	0,00	0,00	0,00	0,00
Restos a pagar cancelados ou prescritos em 2015	0,00	0,00	0,00	0,00	0,00	0,00	0,00	0,00	0,00	0,00	0,00
Restos a pagar cancelados ou prescritos em 2014	0,00	0,00	0,00	0,00	0,00	0,00	0,00	0,00	0,00	0,00	0,00
Restos a pagar cancelados ou prescritos em exercícios anteriores a 2013	0,00	0,00	0,00	0,00	0,00	0,00	0,00	0,00	0,00	0,00	0,00
Total	0,00	0,00	0,00	0,00	0,00	0,00	0,00	0,00	0,00	0,00	0,00
CONTROLE DO VALOR REFERENTE AO PERCENTUAL MÍNIMO NÃO CUMPRIDO EM EXERCÍCIOS ANTERIORES PARA FINS DE APLICAÇÃO DOS RECURSOS VINCULADOS CONFORME ARTS 25 E 26											
Restos a pagar cancelados ou prescritos em 2017	0,00	0,00	0,00	0,00	0,00	0,00	0,00	0,00	0,00	0,00	0,00
Restos a pagar cancelados ou prescritos em 2016	0,00	0,00	0,00	0,00	0,00	0,00	0,00	0,00	0,00	0,00	0,00
Restos a pagar cancelados ou prescritos em 2015	0,00	0,00	0,00	0,00	0,00	0,00	0,00	0,00	0,00	0,00	0,00
Restos a pagar cancelados ou prescritos em 2014	0,00	0,00	0,00	0,00	0,00	0,00	0,00	0,00	0,00	0,00	0,00
Restos a pagar cancelados ou prescritos em exercícios anteriores a 2013	0,00	0,00	0,00	0,00	0,00	0,00	0,00	0,00	0,00	0,00	0,00
Total	0,00	0,00	0,00	0,00	0,00	0,00	0,00	0,00	0,00	0,00	0,00
DESPESAS COM SAÚDE (por subfunção)	DOTAÇÃO INICIAL	DOTAÇÃO ATUALIZADA	DESPESAS EMPENHADAS ATÉ O BIMESTRE (1)	% (1/total) 	DESPESAS LIQUIDADAS ATÉ O BIMESTRE (m)	% (m/total m)x100 	INSCRITAS EM RESTOS A PAGAR NÃO	PROCESSADOS			
Atenção básica	2.046.200,00	2.092.300,00	745.637,24	37,39	445.746,05	38,41	299.891,19				
Assistência hospitalar e ambulatorial	1.938.531,98	1.947.831,98	424.810,52	21,30	305.740,55	26,34	119.069,97				
Suporte profilático e terapêutico	2.080,00	2.080,00	0,00	0,00	0,00	0,00	0,00				
Vigilância sanitária	0,00	0,00	0,00	0,00	0,00	0,00	0,00				
Vigilância epidemiológica	165.880,00	176.530,00	85.247,92	4,27	51.298,32	4,42	33.949,60				
Alimentação e nutrição	0,00	0,00	0,00	0,00	0,00	0,00	0,00				

RELATÓRIO RESUMIDO DA EXECUÇÃO ORÇAMENTÁRIA
DEMONSTRATIVO DAS RECEITAS DE IMPOSTOS E
DAS DESPESAS PRÓPRIAS COM SAÚDE
ORÇAMENTOS FISCAL E DA SEGURIDADE SOCIAL
1º bimestre de 2017 (Janeiro a Fevereiro)

Outras subfunções		2.484.788,11		2.484.788,11		738.654,81		37,04		337.839,28		30,83		380.815,33
TOTAL DE DESPESAS		6.637.480,09		6.703.330,09		1.994.350,49		100,00		1.160.624,20		100,00		833.726,29

FONTE: SISTEMA: Aspec Informática - UNIDADE RESPONSÁVEL: Prefeitura Municipal de Cariús - DATA DA EMISSÃO: 30/03/2017 - HORA DA EMISSÃO: 11:56:05

JOSE FERNANDES FERREIRA
PREFEITO MUNICIPAL




ETCAM - ESC TEC CONT & ASS MUN LTDA
Asses. Contábil - CE-000437/0-0

RAQUEL DA SILVA FERREIRA
SECRETARIA DE ADMINISTRAÇÃO E FINANÇAS

Nota:

FONTE: SISTEMA: Aspec Informática - UNIDADE RESPONSÁVEL: Prefeitura Municipal de Cariús - DATA DA EMISSÃO: 30/03/2017 - HORA DA EMISSÃO: 11:56:28

JOSE FERNANDES FERREIRA
PREFEITO MUNICIPAL



ETCAM - ESC TEC CONT & ASS MUN LTDA
Asses. Contábil - CE-000437/0-0

RAQUEL DA SILVA FERREIRA
SECRETARIA DE ADMINISTRAÇÃO E FINANÇAS

R\$ 1,00

BALANÇO ORÇAMENTÁRIO		Até o Bimestre
RECEITAS		
Previsão Inicial da Receita		37.194.064,17
Previsão Atualizada da Receita		37.194.064,17
Receitas Realizadas		5.807.920,94
Deficit Orçamentário		0,00
Saldos de Exercícios Anteriores (Utilizados para créditos Adicionais)		2.187.082,57
DESPESAS		
Dotação inicial		37.194.064,17
Créditos Adicionais		0,00
Dotação Atualizada		37.194.064,17
Despesas Empenhadas		7.066.599,72
Despesas Liquidadas		3.936.891,00
Despesas Pagas		2.782.799,67
Superavit Orçamentário		1.871.029,94
DESPESAS POR FUNÇÃO/SUBFUNÇÃO		
Despesas Empenhadas		7.066.599,72
Despesas Liquidadas		3.936.891,00
RECEITA CORRENTE LÍQUIDA - RCL		
Receita Corrente Líquida		35.958.373,57
RECEITAS E DESPESAS DOS REGIMES DE PREVIDÊNCIA		
Regime Geral de Previdência Social		
Receitas Previdenciárias Realizadas (I)		
Despesas Previdenciárias Liquidadas (II)		
Resultado Previdenciárias (III) = (I - II)		
Regime Próprio de Previdência dos servidores		
Receitas Previdenciárias Realizadas (IV)		0,00

Despesas Previdenciárias Liquidadas (V) 0,00 |
 Resultado Previdenciário (VI)=(IV - V) 0,00 |

RESULTADOS NOMINAL E PRIMÁRIO			
	Meta fixada no AMF da LDO (a)	Resultado apurado até o bimestre (b)	% em relação à meta (b/a)
Resultado Nominal	0,00	-2.781.941,49	0,00 %
Resultado Primário	0,00	1.833.021,02	0,00 %

RESTOS A PAGAR POR PODER E MINISTÉRIO PÚBLICO				
	Inscrição	Cancelamento Até o Bimestre	Pagamento Até o Bimestre	Saldo a Pagar
RESTOS A PAGAR PROCESSADOS	1.907.709,61	0,00	1.354.760,26	552.949,35
Poder Executivo	13,42	0,00	0,00	13,42
Poder Legislativo	0,00	0,00	0,00	0,00
Poder Judiciário	0,00	0,00	0,00	0,00
Ministério Público	0,00	0,00	0,00	0,00
RESTOS A PAGAR NÃO PROCESSADOS	24.705,73	0,00	10.903,54	13.802,19
Poder Executivo	0,00	0,00	0,00	0,00
Poder Legislativo	0,00	0,00	0,00	0,00
Poder Judiciário	0,00	0,00	0,00	0,00
Ministério Público	0,00	0,00	0,00	0,00
TOTAL	1.932.428,76	0,00	1.365.663,80	566.764,96

Limites Constitucionais Anuais

DESPESAS COM AÇÕES TÍPICAS DE MANUTENÇÃO E DESENVOLVIMENTO DO ENSINO

	Valor Apurado Até o Bimestre	% Mínimo a Aplicar no Exercício	% Aplicado Até o Bimestre
Mínimo Anual de <18%/25%> das receitas de impostos na manutenção e desenvolvimento do Ensino	212.186,39	25%	5,61
Mínimo Anual de 60% do FUNDEB na Remuneração do Magistério com Ensino Fundamental e Médio	1.054.984,07	60%	57,65
Mínimo Anual de 60% do FUNDEB na Remuneração do Magistério com Educ. Infantil e Ensino Fundamental	0,00	60%	-2,20
Complementação da União ao FUNDEB	1.032.515,43	R\$4.500.000,00	22,94

RECEITAS DE OPERAÇÕES DE CRÉDITO E DESPESAS DE CAPITAL

	Valor Apurado Até o Bimestre	Saldo a Realizar
Receitas de operações de Crédito	0,00	0,00
Despesa de Capital Líquida	6.400,00	14.095.495,46

PROJEÇÃO ATUARIAL DOS REGIMES DE PREVIDÊNCIA

	EXERCÍCIO	100.º EXERCÍCIO	200.º EXERCÍCIO	350.º EXERCÍCIO
Regime Geral de Previdência Social				
Receitas Previdenciárias (I)				
Despesas Previdenciárias (II)				
Resultado Previdenciário (I - II)				
Regime Próprio de Previdência Social dos Servidores Públicos				
Receitas Previdenciárias (IV)	0,00	0,00	0,00	0,00
Despesas Previdenciárias (V)	0,00	0,00	0,00	0,00
Resultado Previdenciário (IV - V)	0,00	0,00	0,00	0,00

RECEITAS DA ALIENAÇÃO DE ATIVOS E APLICAÇÃO DOS RECURSOS

	Valor Apurado Até o Bimestre	Saldo a Realizar


Receita de Capital Resultante da Alienação de Ativos	0,00	72.592,00
Aplicação dos Recursos da Alienação de Ativos		

DESPESAS COM AÇÕES E SERVIÇOS PÚBLICOS DE SAÚDE	Valor Apurado Até o Bimestre	Limites Constitucionais Anuais	
		% Mínimo a Aplicar no Exercício	% Aplicado Até o Bimestre
Despesas com Ações e Serviço Público de Saúde executadas com recursos de impostos	581.994,87	15,00 %	15,38 %

DESPESAS DE CARÁTER CONTINUADO DERIVADAS DE PPP	Valor Apurado no Exercício Corrente
Despesas de Caráter Continuada Derivadas de PPP	
Total das Despesas / RCL (%)	%

FONTE: SISTEMA: Aspec Informática - UNIDADE RESPONSÁVEL: Prefeitura Municipal de Cariús - DATA DA EMISSÃO: 30/03/2017 - HORA DA EMISSÃO: 11:57:50

JOSE FERNANDES FERREIRA
 PREFEITO MUNICIPAL



ETCAM - ESC TEC CONT & ASS MUN LTDA
 Asses. Contábil - CE-000437/0-0

RAQUEL DA SILVA FERREIRA
 SECRETARIA DE ADMINISTRAÇÃO E FINANÇAS

RREO - ANEXO 9 (LRF, Art.53, parágrafo 1, inciso I)

R\$ 1,00


RECEITAS	PREVISÃO ATUALIZADA (a)	RECEITAS REALIZADAS			SALDO NÃO REALIZADO (a-b)	
		(b)				
RECEITAS DE OPERAÇÕES DE CRÉDITO (I)	0,00	0,00	0,00	0,00	0,00	
DESPESAS						
		DOTAÇÃO ATUALIZADA (d)	DESPESAS EMPENHADAS (e)	DESPESAS LIQUIDADAS	EXECUTAR INSCRITAS EM RESTOS A PAGAR NÃO PROCESSADOS	SALDO NÃO EXECUTADO (F) = (d - e)
DESPESAS DE CAPITAL		14.101.895,46	6.400,00	6.400,00	0,00	14.095.495,46
(-) Incentivos Fiscais a Contribuinte		0,00	0,00	0,00	0,00	0,00
(-) Incentivos Fiscais a Contribuinte por Instituições Financeiras		0,00	0,00	0,00	0,00	0,00
DESPESAS DE CAPITAL LÍQUIDAS (II)		14.101.895,46	6.400,00	6.400,00	0,00	14.095.495,46
RESULTADO PARA APURAÇÃO DA REGRA DE OURO (III)=(I-II)		-14.101.895,46	-6.400,00			-14.095.495,46

Obs: Caso este demonstrativo seja listado em mês diferente de dezembro, a coluna 'inscricas em restos a pagar não processado' conterá o saldo do 'empenhado a liquidar'

FONTE: SISTEMA: Aspec Informática - UNIDADE RESPONSÁVEL: Prefeitura Municipal de Cariús - DATA DA EMISSÃO: 30/03/2017 - HORA DA EMISSÃO: 11:58:08

JOSE FERNANDES FERREIRA

ETCAM - ESC TEC CONT & ASS MUN LTDA



Ceará
Governo Municipal de Cariús
Consolidado

RELATÓRIO RESUMIDO DA EXECUÇÃO ORÇAMENTÁRIA
DEMONSTRATIVO DAS RECEITAS DE OPERAÇÕES DE CRÉDITO E DESPESAS DE CAPITAL
ORÇAMENTO FISCAL E DA SEGURIDADE SOCIAL
1º bimestre de 2017 (Janeiro a Fevereiro)

Pag.: 0002

RREO - ANEXO 9 (LRF, Art.53, parágrafo 1, inciso I)

PREFEITO MUNICIPAL

Asses. Contábil - CE-000437/0-0

R\$ 1,00

RAQUEL DA SILVA FERREIRA
SECRETARIA DE ADMINISTRAÇÃO E FINANÇAS

RREO - ANEXO 11 (LRF, Art. 53, parágrafo 1º inciso III)

R\$ 1,00

RECEITAS	PREVISÃO ATUALIZADA (a)	RECEITAS REALIZADAS (b)	SALDO A REALIZAR (c)=(a-b)
RECEITAS DE CAPITAL - ALIENAÇÃO DE ATIVOS (I)	72.592,00	0,00	72.592,00
Alienação de bens móveis	72.592,00	0,00	72.592,00
Alienação de bens imóveis	0,00	0,00	0,00

DESPESAS	DOTAÇÃO ATUALIZADA (d)	DESPESAS EMPENHADAS (e)	DESPESAS LIQUIDADAS	DESPESAS PAGAS	DESPESAS INSCRITAS EM RESTOS A PAGAR NÃO PROCESSADOS (f)	PAGAMENTO DE RESTOS A PAGAR (g)	SALDO A PAGAR (h)=(d-e)
APLICAÇÃO DOS RECURSOS DA ALIENAÇÃO DE ATIVOS							
DESPESAS DE CAPITAL							
Investimentos							
Inversões financeiras							
Amortização de dívidas							
DESPESAS CORRENTES DO REGIME DE PREVIDÊNCIA							
Regime Próprio de Previdência dos Servidores							

SALDO FINANCEIRO A APLICAR	EXERCÍCIO (2016) (i)	EXERCÍCIO (2017) (j) = (Ib) - (IIf+IIg)	SALDO ATUAL (k)=(IIIi+IIIj)
VALOR (III)			


RELATÓRIO RESUMIDO DA EXECUÇÃO ORÇAMENTÁRIA
DEMONSTRATIVO DA RECEITA DE ALIENAÇÃO DE ATIVOS E APLICAÇÃO DOS RECURSOS
ORÇAMENTO FISCAL E DA SEGURIDADE SOCIAL
1º bimestre de 2017 (Janeiro a Fevereiro)

Pag.: 0002

RREO - ANEXO II (LRF, Art.53, parágrafo 1º inciso III)

R\$ 1,00

JOSE FERNANDES FERREIRA
PREFEITO MUNICIPAL


ETCAM - E&C TEC CONT & ASS MUN LTDA
Asses. Contábil - CE-000437/0-0

RAQUEL DA SILVA FERREIRA
SECRETARIA DE ADMINISTRAÇÃO E FINANÇAS

RREO - ANEXO 10 (LRF, Art 53, § 1o, inciso II)

R\$ 1,00


EXERCÍCIO	RECEITAS PREVIDENCIÁRIAS (a)	DESPESAS PREVIDENCIÁRIAS (b)	RESULTADO PREVIDENCIÁRIO (c)=(a-b)	SALDO FINANCEIRO DO EXERCÍCIO (d)=(d' exercício anterior) + (c)
2016	0,00	0,00	0,00	0,00
2017	0,00	0,00	0,00	0,00
2018	0,00	0,00	0,00	0,00
2019	0,00	0,00	0,00	0,00
2020	0,00	0,00	0,00	0,00
2021	0,00	0,00	0,00	0,00
2022	0,00	0,00	0,00	0,00
2023	0,00	0,00	0,00	0,00
2024	0,00	0,00	0,00	0,00
2025	0,00	0,00	0,00	0,00
2026	0,00	0,00	0,00	0,00
2027	0,00	0,00	0,00	0,00
2028	0,00	0,00	0,00	0,00
2029	0,00	0,00	0,00	0,00
2030	0,00	0,00	0,00	0,00
2031	0,00	0,00	0,00	0,00
2032	0,00	0,00	0,00	0,00
2033	0,00	0,00	0,00	0,00
2034	0,00	0,00	0,00	0,00
2035	0,00	0,00	0,00	0,00
2036	0,00	0,00	0,00	0,00
2037	0,00	0,00	0,00	0,00
2038	0,00	0,00	0,00	0,00
2039	0,00	0,00	0,00	0,00
2040	0,00	0,00	0,00	0,00
2041	0,00	0,00	0,00	0,00
2042	0,00	0,00	0,00	0,00
2043	0,00	0,00	0,00	0,00
2044	0,00	0,00	0,00	0,00

RELATÓRIO RESUMIDO DA EXECUÇÃO ORÇAMENTÁRIO
ATUARIAL DO REGIME PRÓPRIO DE PREVIDÊNCIA SOCIAL DOS SERVIDORES PÚBLICOS
ORÇAMENTOS FISCAL E DA SEGURIDADE SOCIAL
1º bimestre de 2017 (Janeiro a Fevereiro)

2045	0,00	0,00	0,00	0,00	0,00
2046	0,00	0,00	0,00	0,00	0,00
2047	0,00	0,00	0,00	0,00	0,00
2048	0,00	0,00	0,00	0,00	0,00
2049	0,00	0,00	0,00	0,00	0,00
2050	0,00	0,00	0,00	0,00	0,00
2051	0,00	0,00	0,00	0,00	0,00
2052	0,00	0,00	0,00	0,00	0,00
2053	0,00	0,00	0,00	0,00	0,00
2054	0,00	0,00	0,00	0,00	0,00
2055	0,00	0,00	0,00	0,00	0,00
2056	0,00	0,00	0,00	0,00	0,00
2057	0,00	0,00	0,00	0,00	0,00
2058	0,00	0,00	0,00	0,00	0,00
2059	0,00	0,00	0,00	0,00	0,00
2060	0,00	0,00	0,00	0,00	0,00
2061	0,00	0,00	0,00	0,00	0,00
2062	0,00	0,00	0,00	0,00	0,00
2063	0,00	0,00	0,00	0,00	0,00
2064	0,00	0,00	0,00	0,00	0,00
2065	0,00	0,00	0,00	0,00	0,00
2066	0,00	0,00	0,00	0,00	0,00
2067	0,00	0,00	0,00	0,00	0,00
2068	0,00	0,00	0,00	0,00	0,00
2069	0,00	0,00	0,00	0,00	0,00
2070	0,00	0,00	0,00	0,00	0,00
2071	0,00	0,00	0,00	0,00	0,00
2072	0,00	0,00	0,00	0,00	0,00
2073	0,00	0,00	0,00	0,00	0,00
2074	0,00	0,00	0,00	0,00	0,00
2075	0,00	0,00	0,00	0,00	0,00
2076	0,00	0,00	0,00	0,00	0,00
2077	0,00	0,00	0,00	0,00	0,00
2078	0,00	0,00	0,00	0,00	0,00
2079	0,00	0,00	0,00	0,00	0,00
2080	0,00	0,00	0,00	0,00	0,00

2081	0,00	0,00	0,00	0,00	0,00
2082	0,00	0,00	0,00	0,00	0,00
2083	0,00	0,00	0,00	0,00	0,00
2084	0,00	0,00	0,00	0,00	0,00
2085	0,00	0,00	0,00	0,00	0,00
2086	0,00	0,00	0,00	0,00	0,00
2087	0,00	0,00	0,00	0,00	0,00
2088	0,00	0,00	0,00	0,00	0,00
2089	0,00	0,00	0,00	0,00	0,00
2090	0,00	0,00	0,00	0,00	0,00

FONTE: SISTEMA: Aspec Informática - UNIDADE RESPONSÁVEL: Prefeitura Municipal de Cariús - DATA DA EMISSÃO:30/03/2017 - HORA DA EMISSÃO:11:58:44


ETCAM - ESC TEC CONT & ASS MUN LTDA
Asses. Contábil - CE-000437/0-0

JOSE FERNANDES FERREIRA
PREFEITO MUNICIPAL

RAQUEL DA SILVA FERREIRA
SECRETARIA DE ADMINISTRAÇÃO E FINANÇAS