

**R.R.E.O-  
RELATÓRIO  
RESUMIDO DA  
EXECUÇÃO  
ORÇAMENTÁRIA  
2º BIMESTRE  
2014**



# Govorno Municipal de Cariús


*Juntos fazendo acontecer*

## EDITAL DE PUBLICAÇÃO

O prefeito Municipal de Cariús, no uso de suas atribuições que lhe são conferidas pela Lei Orgânica Municipal, e de conformidade com a determinação contida na Lei complementar N° 101, DE 04 DE MAIO de 2000 (Lei de Responsabilidade Fiscal), **AUTORIZA** a publicação mediante afixação na Secretaria da Câmara e da Prefeitura Municipal, na mídia eletrônica, com os seguintes endereços na INTERNET: [www.aspec.com.br](http://www.aspec.com.br), e em demais locais de amplo acesso público, para a divulgação nesta data dos **RREO – Relatório Resumido de Execução Orçamentária** (arts.52 e 53, Lei Complementar n° 101/2000), referente ao 2º Bimestre/2014.

Paço da PREFEITURA MUNICIPAL DE CARIÚS, em 28 de Maio de 2014.

Atenciosamente;

  
João Gilvan de Oliveira  
Prefeito Municipal

1663220  
30/05/2014  
CÂMARA ECONÔMICA FEDERAL  
Izabela S. S. Silva  
Gerente Cariús  
MÉD. 1.91524-4

ANEXO I (LRF Art 52, inciso I, alínea 'a' e 'b' do inciso II e § 1º.)

R\$ 1,00

RECEITAS ORÇAMENTÁRIAS	PREVISÃO INICIAL	PREVISÃO ATUALIZADA (a)	RECEITAS REALIZADAS			SALDO A REALIZAR (a-c)	
			NO BIMESTRE (b)	% b/a	ATÉ O BIMESTRE (c)		% c/a
RECEITAS (exceto intra-orçamentárias) (I)	31.780.547,50	31.780.547,50	4.345.611,37	13,67	9.731.178,93	30,62	22.049.368,57
RECEITAS CORRENTES	29.245.047,50	29.245.047,50	4.345.611,37	14,86	9.731.178,93	33,27	19.513.868,57
RECEITA TRIBUTÁRIA	825.900,00	825.900,00	107.334,37	12,98	229.116,23	27,74	596.765,77
Impostos	775.300,00	775.300,00	102.292,38	13,19	214.088,89	27,61	551.211,11
Taxas	50.600,00	50.600,00	4.941,99	9,77	15.047,34	29,74	35.552,66
RECEITA DE CONTRIBUIÇÕES	45.500,00	45.500,00	17.429,97	38,31	54.403,93	119,57	-8.903,93
CONTRIBUIÇÕES DE ILUMINAÇÃO PÚBLICA	45.500,00	45.500,00	17.429,97	38,31	54.403,93	119,57	-8.903,93
RECEITA PATRIMONIAL	99.650,00	99.650,00	31.698,85	31,82	59.348,15	59,56	40.301,85
Recetas imobiliárias	4.100,00	4.100,00	0,00	0,00	0,00	0,00	4.100,00
Recetas de valores mobiliários	88.750,00	88.750,00	31.898,85	35,94	59.348,15	66,87	29.401,85
Outras receitas patrimoniais	6.800,00	6.800,00	0,00	0,00	0,00	0,00	6.800,00
RECEITA DE SERVIÇOS	1.281.900,00	1.281.900,00	20.022,00	1,56	207.342,56	16,17	1.074.577,44
TRANSFERÊNCIAS CORRENTES	26.883.897,50	26.883.897,50	4.562.364,61	15,48	9.169.311,71	34,11	17.114.535,79
Transferências de convênios	25.877.497,50	25.877.497,50	4.182.564,61	16,08	9.169.311,71	35,43	16.708.185,79
OUTRAS RECEITAS CORRENTES	1.006.400,00	1.006.400,00	0,00	0,00	0,00	0,00	1.006.400,00
Multa e juros de mora	17.700,00	17.700,00	6.661,57	6,16	11.636,35	10,75	96.553,65
Indenizações e restituições	31.700,00	31.700,00	0,00	0,00	0,00	0,00	31.700,00
Receta da dívida ativa	21.700,00	21.700,00	0,00	0,00	1.108,08	3,50	30.591,92
Recetas correntes diversas	37.100,00	37.100,00	3.097,00	14,27	5.475,70	25,23	16.224,30
RECEITAS DE CAPITAL	2.535.500,00	2.535.500,00	3.564,57	9,62	5.052,57	13,62	32.047,43
ALIEÇÃO DE BENS	57.200,00	57.200,00	0,00	0,00	0,00	0,00	57.200,00
Alienação de bens móveis	57.200,00	57.200,00	0,00	0,00	0,00	0,00	57.200,00
TRANSFERÊNCIAS DE CAPITAL	2.478.300,00	2.478.300,00	0,00	0,00	0,00	0,00	2.478.300,00
Transferências de empresas	2.478.300,00	2.478.300,00	0,00	0,00	0,00	0,00	2.478.300,00
RECEITAS (intra-orçamentárias) (II)	0,00	0,00	0,00	0,00	0,00	0,00	0,00
RECEITAS CORRENTES	0,00	0,00	0,00	0,00	0,00	0,00	0,00
RECEITAS DE CAPITAL	0,00	0,00	0,00	0,00	0,00	0,00	0,00
SUBTOTAL DAS RECEITAS (III) = (I + II)	31.780.547,50	31.780.547,50	4.345.611,37	13,67	9.731.178,93	30,62	22.049.368,57
OPERAÇÕES DE CRÉDITO / REFINANCIAMENTO (IV)							
OPERAÇÕES DE CRÉDITO INTERNAS							



RELATÓRIO RESUMIDO DA EXECUÇÃO ORÇAMENTÁRIA  
 BALANÇO ORÇAMENTÁRIO  
 ORÇAMENTOS FISCAL E DA SEGURIDADE SOCIAL  
 2º bimestre de 2014 (Março e Abril)

SUBTOTAL DAS DESESAIS(X)=(VIII+IX)	31.780.547,50	0,00	31.780.547,50	5.477.345,08	12.970.512,85	4.237.906,78	7.539.973,48	23,73	24.240.574,02
ANOTAÇÃO DA DÍVIDA REFINANCIAMENTO (XI)									
AMORT. DA DÍVIDA INT									
DÍVIDA MOBILIÁRIA									
OUTRAS DÍVIDAS									
AMORT. DA DÍVIDA EXT									
DÍVIDA MOBILIÁRIA									
OUTRAS DÍVIDAS									
SUBTOTAL COM REFINANCIAMENTO (XII)=(XI+XII)	31.780.547,50	0,00	31.780.547,50	5.477.345,08	12.970.512,85	4.237.906,78	7.539.973,48	23,73	24.240.574,02
SUPERAVIT (XIII)	-	-	-	-	-	-	-	-	-
TOTAL (XIV)=(XII+XIII)	31.780.547,50	0,00	31.780.547,50	5.477.345,08	12.970.512,85	4.237.906,78	7.539.973,48	23,73	24.240.574,02

FONTE: SISTEMA: ASPEC Informatica - UNIDADE RESPONSÁVEL: Prefeitura Municipal de Carrius - DATA DA EMISSÃO: 27/05/2014 - MODA DA EMISSÃO: 14:18:03

NOTAS: (A) - No modelo da SEM, tem-se a coluna para reduções de dotação. Por este motivo, as reduções foram deduzidas na própria coluna de "Créditos adicionais", motivo pelo qual esta coluna poderá conter valores negativos, não sendo portanto nenhum erro ser exibido valores negativos na coluna "Créditos adicionais".

JOAO GILVAN DE OLIVEIRA  
 Prefeito

LEONARDO JOSE MACEDO  
 Contador



RELATORIO RESUMIDO DA EXECUÇÃO ORÇAMENTÁRIA  
 DEMONSTRATIVO DA EXECUÇÃO DAS DESPESAS POR FUNÇÃO/SUBFUNÇÃO  
 ORÇAMENTO FISCAL E DA SEGURIDADE SOCIAL  
 2º Bimestre de 2014 (Março a Abril)

FUNÇÃO / SUBFUNÇÃO	DOTAÇÃO INICIAL	DOTAÇÃO ATUALIZADA (a)	DESPESAS EMPENHADAS		DESPESAS LIQUIDADAS		%	%	SALDO A LIQUIDAR (a-b)
			NO BIMESTRE	ATÉ O BIMESTRE	NO BIMESTRE	ATÉ O BIMESTRE (b)			
HABITAÇÃO	1.412.200,00	556.622,72	0,00	0,00	0,00	0,00	0,00	556.622,72	
Habitacão Rural	309.000,00	159.000,00	0,00	0,00	0,00	0,00	0,00	159.000,00	
Habitacão Urbana	1.103.200,00	397.622,72	0,00	0,00	0,00	0,00	0,00	397.622,72	
SANEAMENTO	4.004.550,00	3.254.308,68	12.528,55	22.528,55	9.799,97	17.092,07	0,23	3.237.216,61	
Saneamento Básico Rural	852.700,00	494.595,17	0,00	0,00	0,00	0,00	0,00	494.595,17	
Saneamento Básico Urbano	2.918.350,00	2.526.213,51	12.528,55	22.528,55	9.799,97	17.092,07	0,23	2.509.121,44	
Recursos Hidricos	233.500,00	233.500,00	0,00	0,00	0,00	0,00	0,00	233.500,00	
AGRICULTURA	1.794.550,00	1.490.082,68	4.766,87	166.085,18	49.502,96	74.220,18	0,98	1.440.586,50	
Preservação e Conservação	1.405.550,00	1.104.052,77	0,00	0,00	0,00	0,00	0,00	1.104.052,77	
Extensão Rural	188.750,00	223.779,91	4.766,87	166.085,18	49.502,96	74.220,18	0,98	151.559,73	
Irrigação	88.650,00	38.650,00	0,00	0,00	0,00	0,00	0,00	38.650,00	
Promoção da Produção Agrop	111.600,00	111.600,00	0,00	0,00	0,00	0,00	0,00	111.600,00	
COMERCIO E SERVIÇOS	293.750,00	293.750,00	0,00	0,00	0,00	0,00	0,00	293.750,00	
Comercialização	285.750,00	285.750,00	0,00	0,00	0,00	0,00	0,00	285.750,00	
Turismo	8.000,00	8.000,00	0,00	0,00	0,00	0,00	0,00	8.000,00	
ENERGIA	78.350,00	78.350,00	0,00	0,00	0,00	0,00	0,00	78.350,00	
Energia Elétrica	78.350,00	78.350,00	0,00	0,00	0,00	0,00	0,00	78.350,00	
TRANSPORTE	1.405.575,00	1.297.578,30	0,00	0,00	0,00	0,00	0,00	1.297.578,30	
Transporte Rodoviário	1.405.575,00	1.297.578,30	0,00	0,00	0,00	0,00	0,00	1.297.578,30	
DESPORTO E LAZER	626.650,00	764.105,57	1.905,56	11.255,56	4.017,84	12.255,56	0,16	751.850,01	
Desporto Comunitário	654.550,00	591.605,17	1.905,56	11.255,56	4.017,84	12.255,56	0,16	579.350,01	
Lazer	172.500,00	172.500,00	0,00	0,00	0,00	0,00	0,00	172.500,00	
ENCARGOS ESPECIAIS	881.100,00	881.100,00	0,00	0,00	0,00	0,00	0,00	881.100,00	
Serviço da Divida Interna	679.100,00	679.100,00	0,00	0,00	0,00	0,00	0,00	679.100,00	
Outros Encargos Especiais	202.000,00	202.000,00	0,00	0,00	0,00	0,00	0,00	202.000,00	
RESERVA DE CONTINGENCIA	45.250,00	45.250,00	0,00	0,00	0,00	0,00	0,00	45.250,00	
Reserva de Contingência	45.250,00	45.250,00	0,00	0,00	0,00	0,00	0,00	45.250,00	
DESPESAS (INTRA-ORÇAMENTARIAS) (II)	0,00	0,00	0,00	0,00	0,00	0,00	0,00	0,00	
TOTAL (III) = (I + II)	31.780.547,50	31.780.547,50	5.477.345,08	12.910.512,85	4.237.906,78	7.539.973,48	100,00	23.73	24.240.574,02

7

RELATÓRIO RESUMIDO DA EXECUÇÃO ORÇAMENTÁRIA  
 DEMONSTRATIVO DA EXECUÇÃO DAS DESPESAS POR FUNÇÃO/SUBFUNÇÃO  
 ORÇAMENTO FISCAL E DA SEGURIDADE SOCIAL  
 2º Bimestre de 2014 (Março a Abril)

FUNÇÃO / SUBFUNÇÃO	DOTAÇÃO INICIAL	DOTAÇÃO ATUALIZADA (a)	DESPESAS EMPENHADAS		DESPESAS LIQUIDADAS		SALDO A LIQUIDAR (a-b)
			NO BIMESTRE	ATÉ O BIMESTRE	NO BIMESTRE	ATÉ O BIMESTRE (b)	
					%		
					b/total b		(b/a)

FONTE: SISTEMA: Aspec Informática - UNIDADE RESPONSÁVEL: Prefeitura Municipal de Cariús. - DATA DA EMISSÃO: 27/05/2014 - HORA DA EMISSÃO: 14:18:48

*J. N. Oliveira*

JOAO GILVAN DE OLIVEIRA  
 Prefeito

*E. J. Macedo*

EDUARDO JOSÉ MACEDO  
 Contador



ESPECIFICAÇÃO	EVOLUÇÃO DA RECEITA REALIZADA NOS ÚLTIMOS 12 MESES											
	Mai/2013	Jun/2013	Jul/2013	Ago/2013	Set/2013	Out/2013	Nov/2013	Dez/2013	Jan/2014	Fev/2014	Mar/2014	Abr/2014
<b>RECEITAS CORRENTES (I)</b>	2.577.240,31	2.794.181,68	2.155.691,02	2.266.798,76	2.304.940,88	2.399.075,36	2.582.604,65	3.363.877,74	2.960.173,67	3.137.431,91	2.250.295,78	2.595.068,15
Receita tributária	82.381,32	61.633,91	70.807,07	41.475,95	42.462,60	194.932,73	51.875,85	81.699,60	60.977,09	60.923,87	49.990,90	57.243,47
IPTU	0,00	0,00	0,00	0,00	0,00	0,00	0,00	0,00	0,00	0,00	0,00	0,00
ISS	33.927,69	30.068,43	27.252,17	13.092,18	21.671,86	31.288,30	5.503,72	3.334,44	303,12	85,51	85,51	85,51
ITBI	0,00	0,00	700,00	4.038,29	1.000,00	200,00	1.503,12	3.760,88	22.917,97	24.004,65	20.910,09	20.666,23
IRRF	47.579,96	29.497,74	42.023,90	22.663,31	18.136,74	44.726,43	18.821,25	31.760,88	22.917,97	20.910,09	0,00	0,00
Outras receitas tributárias	813,67	2.162,74	831,00	1.082,17	1.854,00	118.718,00	5.503,72	3.334,44	303,12	85,51	85,51	85,51
Receita de contribuições	28.333,62	30.285,04	29.294,22	16.455,94	16.763,75	16.420,31	18.821,25	31.760,88	22.917,97	20.910,09	0,00	0,00
Receita patrimonial	7.958,99	9.297,95	10.615,01	10.635,75	10.066,26	141.509,04	18.821,25	31.760,88	22.917,97	20.910,09	0,00	0,00
Receita de serviços	71.771,83	80.021,83	71.789,83	71.744,83	71.003,83	79.244,83	18.821,25	31.760,88	22.917,97	20.910,09	0,00	0,00
Transferências correntes	2.484.203,12	2.612.492,86	1.968.740,60	2.115.827,88	2.162.567,26	1.949.437,58	2.582.604,65	3.363.877,74	2.960.173,67	3.137.431,91	2.250.295,78	2.595.068,15
Cota-parte do FPM	1.320.172,08	1.101.409,75	784.344,29	1.035.517,65	848.750,41	848.763,46	1.320.172,08	1.101.409,75	784.344,29	1.035.517,65	848.750,41	848.763,46
Cota-parte do ICMS	209.584,76	224.597,93	219.903,17	233.013,17	234.519,92	269.039,40	209.584,76	224.597,93	219.903,17	233.013,17	234.519,92	269.039,40
Cota-parte do IPVA	25.525,52	9.049,01	11.206,48	4.609,73	4.897,39	8.072,34	25.525,52	9.049,01	11.206,48	4.609,73	4.897,39	8.072,34
Cota-parte do ITR	423,18	310,21	101,52	85,05	1.131,67	1.830,11	423,18	310,21	101,52	85,05	1.131,67	1.830,11
Transferências da LC 87/96	885,10	885,10	885,10	885,10	885,10	885,10	885,10	885,10	885,10	885,10	885,10	885,10
Transferências da LC 67/89	790,95	823,77	811,44	868,25	789,80	844,29	790,95	823,77	811,44	868,25	789,80	844,29
Transferências do Fimdeb	640.273,10	540.839,95	518.296,76	589.388,32	544.543,86	451.332,21	640.273,10	540.839,95	518.296,76	589.388,32	544.543,86	451.332,21
Outras transferências correntes	286.548,43	744.577,14	433.191,61	280.460,61	527.436,11	368.670,67	286.548,43	744.577,14	433.191,61	280.460,61	527.436,11	368.670,67
Outras receitas correntes	2.591,43	450,09	4.444,29	638,41	1.477,18	17.539,87	2.591,43	450,09	4.444,29	638,41	1.477,18	17.539,87
MERCADOES (II)	309.684,94	265.196,91	202.897,80	252.918,91	217.836,79	224.800,78	309.684,94	265.196,91	202.897,80	252.918,91	217.836,79	224.800,78
Ded. de receita para formação do Fimdeb	309.684,94	265.196,91	202.897,80	252.918,91	217.836,79	224.800,78	309.684,94	265.196,91	202.897,80	252.918,91	217.836,79	224.800,78
<b>RECEITA CORRENTE LÍQUIDA (III)=(I-II)</b>	2.367.555,37	2.528.984,77	1.952.793,22	2.013.869,81	2.087.104,09	2.174.274,58	2.367.555,37	2.528.984,77	1.952.793,22	2.013.869,81	2.087.104,09	2.174.274,58

ESPECIFICAÇÃO	EVOLUÇÃO DA RECEITA REALIZADA NOS ÚLTIMOS 12 MESES												PREVISÃO ATUALIZADA EXERCÍCIO
	Nov/2013	Dez/2013	Jan/2014	Fev/2014	Mar/2014	Abr/2014	TOTAL (ÚLTIMOS 12 MESES)						
<b>RECEITAS CORRENTES (I)</b>	2.582.604,65	3.363.877,74	2.960.173,67	3.137.431,91	2.250.295,78	2.595.068,15	31.487.439,92	860.605,26	9.397,81	298.382,74	12.576,59	32.135.547,50	
Receita tributária	51.875,85	81.699,60	60.977,09	60.923,87	49.990,90	57.243,47	823.900,00	823.900,00	48.200,00	48.200,00	85.600,00	823.900,00	
IPTU	5.503,72	3.334,44	303,12	85,51	85,51	85,51	9.397,81	9.397,81	48.200,00	48.200,00	85.600,00	48.200,00	
ISS	18.821,25	31.760,88	22.917,97	24.004,65	20.910,09	20.666,23	298.382,74	298.382,74	297.500,00	297.500,00	85.600,00	297.500,00	
ITRIR	300,00	4.438,30	1.300,00	0,00	0,00	0,00	12.576,59	12.576,59	12.576,59	12.576,59	85.600,00	12.576,59	

RELATÓRIO RESUMIDO DA EXECUÇÃO ORÇAMENTÁRIA  
 DEMONSTRATIVO DA RECEITA CORRENTE LÍQUIDA  
 ORÇAMENTO FISCAL E DA SEGURIDADE SOCIAL  
 2º trimestre de 2014 (até abril)

IRRF	29.754,38	39.036,76	30.534,44	32.650,78	27.390,63	33.154,41	397.053,98	344.000,00
Outras receitas tributárias	1.495,50	1.129,72	5.922,46	4.182,89	1.604,67	3.337,32	143.194,14	50.600,00
Receita de contribuições	33.947,10	17.919,56	0,00	36.973,96	17.429,97	0,00	243.873,47	45.500,00
Receita patrimonial	-117.600,69	13.091,51	12.886,95	14.562,34	14.487,10	17.413,69	144.912,97	99.650,00
Receita de serviços	70.853,83	84.485,83	93.450,73	93.869,83	10.809,00	9.213,00	808.259,20	1.281.900,00
Transferências correntes	2.537.686,49	3.164.619,55	2.788.763,23	2.930.221,90	2.154.297,98	2.507.819,49	79.387.077,64	79.774.397,50
Cota-parte do FPM	1.180.612,72	1.781.093,14	1.445.426,77	1.549.404,60	915.599,17	1.045.002,30	13.846.096,34	12.880.790,00
Cota-parte do ICMS	227.598,96	289.760,84	266.443,41	273.365,62	251.136,90	241.645,59	2.880.619,90	4.151.100,00
Cota-parte do IPVA	5.603,36	2.649,85	44.143,39	59.069,21	26.270,00	24.139,94	225.236,22	142.800,00
Cota-parte do ITR	254,11	42,59	204,51	89,64	13,06	72,05	4.561,70	30.500,00
Transferências da LC 87/96	887,10	883,10	887,79	887,79	0,00	887,79	9.744,17	21.900,00
Transferências da LC 61/89	936,53	1.000,95	876,41	741,99	725,02	790,56	9.999,96	79.700,00
Transferências do Fimdeb	736.694,17	674.749,62	697.938,13	864.691,98	554.996,40	572.959,67	7.377.703,17	6.265.860,00
Outras transferências correntes	385.101,54	414.437,46	332.842,82	231.971,07	405.557,43	622.321,29	5.033.116,18	6.252.397,50
Outras receitas correntes	1.907,07	2.061,69	4.094,76	880,02	3.282,77	3.378,80	47.761,38	108.200,00
DEDUÇÕES (II)	283.159,73	302.411,72	351.596,43	360.441,60	237.628,27	262.124,29	3.270.707,67	2.890.500,00
Deb. de receita para formação do Fimdeb	283.159,73	302.411,72	351.596,43	360.441,60	237.628,27	262.124,29	3.270.707,67	2.890.500,00
RECEITA CORRENTE LÍQUIDA (III)=(I-II)	2.299.504,92	3.061.466,52	2.608.577,44	2.776.990,32	2.022.667,51	2.332.943,86	28.216.732,25	29.245.647,50

FONTE: SISTEMA: ASPEC INFORMATICA - UNIDADE RESPONSÁVEL: Prefeitura Municipal de Cartus - DATA DA EMISSÃO: 27/05/2014 - HORA DA EMISSÃO: 14:18:59

JOÃO GILVAN DE OLIVEIRA  
 Prefeito

RODRIGO JOSÉ MACEDO  
 Contador

RREO - ANEXO 5 (LRF, Art 53, inciso III)

R\$ 1,00

	S A L D O S		
	EM	EM	EM
	31/DEZ/2013 (a)	JAN/14 a FEV/14 (b)	MAR/14 a ABR/14 (c)
DÍVIDA FISCAL LÍQUIDA			
DÍVIDA CONSOLIDADA (I)	19.734.545,70	19.734.545,70	19.734.545,70
DEDUÇÕES (II)	711.921,05	2.018.734,95	1.919.732,80
Disponibilidade de caixa bruta	2.590.133,32	3.538.664,26	3.165.033,01
Demais haveres financeiros	1.067.512,47	1.093.375,05	1.131.972,14
(-) Restos a pagar processados (exceto precatórios)	2.940.724,74	2.612.884,36	2.377.292,35
DÍVIDA CONSOLIDADA LÍQUIDA (III) = (I - II)	19.022.624,65	17.715.790,75	17.814.812,90
RECEITAS DE PRIVATIVAÇÕES (IV)	0,00	0,00	0,00
PASSIVOS RECONHECIDOS (V)	0,00	0,00	0,00
DÍVIDA FISCAL LÍQUIDA (VI) = (III + IV - V)	19.022.624,65	17.715.790,75	17.814.812,90
RESULTADO NOMINAL			
		PERÍODO DE REFERÊNCIA	
		NO BIMESTRE (c-b)	ATÉ BIMESTRE (c-a)
VALOR		99.022,15	-1.207.811,75
DISCRIMINAÇÃO DA META FISCAL		VALOR CORRENTE	
META DO RESULTADO NOMINAL FIXADA NO ANEXO DE METAS FISCAIS DA LDO PARA O EXERCÍCIO DE REFERÊNCIA			0,00

7

DÍVIDA FISCAL LÍQUIDA PREVIDENCIÁRIA	S A L D O S		
	EM	EM	EM
	31/DEZ/2013 (a)	JAN/14 a FEV/14 (b)	MAR/14 a ABR/14 (c)
DÍVIDA CONSOLIDADA PREVIDENCIÁRIA (VII)	0,00	0,00	0,00
Passivo atuarial	0,00	0,00	0,00
Demais dívidas	0,00	0,00	0,00
DEDUÇÕES (VIII)	0,00	0,00	0,00
Disponibilidade de caixa bruta	0,00	0,00	0,00
Investimentos	0,00	0,00	0,00
Demais haveres financeiros	0,00	0,00	0,00
(-) Restos a pagar processados	0,00	0,00	0,00
DÍVIDA CONSOLIDADA LÍQUIDA PREVIDENCIÁRIA (IX) = (VII - VIII)	0,00	0,00	0,00
PASSIVOS RECONHECIDOS (X)	0,00	0,00	0,00
DÍVIDA FISCAL LÍQUIDA PREVIDENCIÁRIA (XI) = (IX - X)	0,00	0,00	0,00

FONTE: SISTEMA: Aspec Informática - UNIDADE RESPONSÁVEL: Prefeitura Municipal de Caruius - DATA DA EMISSÃO: 27/05/2014 - HORA DA EMISSÃO: 14:19:13

Nota - O valor do item 'II' somente será preenchido se for positivo.  
 - O valor do item 'VIII' somente será preenchido se for positivo.

  
 JOAO GILVAN DE OLIVEIRA  
 Prefeito

  
 LEONARDO JOSE MACEDO  
 Contador

RRGO - ANEXO 6 (LRF, Art. 53, inciso III)

R\$ 1,00

RECEITAS PRIMÁRIAS	PREVISÃO ATUALIZADA	RECEITAS REALIZADAS		
		NO BIMESTRE	ATÉ O BIMESTRE	ATÉ O BIMESTRE ANTERIOR
<b>RECEITAS PRIMÁRIAS CORRENTES (I)</b>				
Receita tributária	29.156.297,50	4.313.712,52	9.671.830,78	9.318.633,35
IPTU	825.900,00	107.234,37	229.136,23	237.701,52
ISS	48.200,00	171,02	559,65	92,04
ITBI	297.500,00	41.576,32	88.498,98	87.815,58
IRRF	85.600,00	0,00	1.300,00	300,00
Outras receitas tributárias	344.000,00	60.545,04	123.730,26	135.930,88
Receita de contribuições	50.600,00	4.941,99	15.047,34	13.563,02
Outras receitas de contribuição	45.500,00	17.429,97	34.403,63	45.789,90
Receita patrimonial líquida	45.500,00	17.429,97	34.403,63	45.789,90
Receita patrimonial	10.900,00	0,00	0,00	0,00
(-) Aplicações financeiras	99.650,00	31.898,85	59.348,15	28.825,29
Transferências correntes	88.750,00	31.898,85	59.348,15	28.825,29
Cota-parte do FPM	26.883.897,50	4.162.364,61	9.169.311,71	8.579.174,79
Cota-parte do ICMS	10.892.100,00	1.568.481,22	3.965.526,43	3.538.120,30
Convênios	3.236.700,00	394.225,97	786.071,18	695.843,81
Outras transferências correntes	1.006.400,00	0,00	0,00	0,00
Demais receitas correntes	11.688.697,50	2.199.657,42	4.417.712,10	4.325.210,68
Dívida ativa	1.390.100,00	26.683,57	218.978,91	455.967,14
Diversas receitas correntes	21.700,00	3.097,00	5.475,70	5.951,41
RECEITAS DE CAPITAL (II)	23.586,57	213.503,21	213.503,21	450.015,73
Operações de crédito (III)	0,00	0,00	0,00	0,00
Amortização de empréstimos (IV)	0,00	0,00	0,00	0,00
Alienação de bens (V)	0,00	0,00	0,00	0,00
Transferências de capital	57.200,00	0,00	0,00	0,00
Convênios	2.478.300,00	0,00	0,00	0,00
Transferências de capital	2.478.300,00	0,00	0,00	0,00
RECEITAS PRIMÁRIAS DE CAPITAL (VI) = (II - III - IV - V)				
RECEITA PRIMÁRIA TOTAL (VII) = (I + IV)	31.634.597,50	4.313.712,52	9.671.830,78	9.318.633,35

DESPESAS EXECUTADAS

7

DESPESAS PRIMÁRIAS	DESPESAS LIQUIDADAS		DESP. LIQUIDADAS	
	ROTACÃO ATUALIZADA	Nº BIMESTRE	ATÉ O BIMESTRE	ATÉ O BIMESTRE DO ANO ANTERIOR
DESPESAS CORRENTES (VIII)	19.155.253,76	4.234.710,82	7.533.038,32	6.641.039,91
Pessoal e encargos sociais	8.668.180,26	2.189.275,43	3.960.354,08	3.805.284,26
Juros e encargos da dívida (IX)	1.850,00	0,00	0,00	0,00
Outras despesas correntes	10.485.223,50	2.045.435,41	3.572.684,24	2.835.755,65
DESPESAS PRIMÁRIAS CORRENTES (8) = (VIII - IX)	19.153.403,76	4.234.710,82	7.533.038,32	6.641.039,91
DESPESAS DE CAPITAL (XI)	12.580.043,74	3.195,96	6.935,16	337.282,78
Investimentos	11.900.693,74	3.195,96	6.935,16	337.282,78
Inversões financeiras	1.000,00	0,00	0,00	0,00
Concessão de empréstimos (XII)	0,00	0,00	0,00	0,00
Aquisição de título de capital já integralizado (XIII)	0,00	0,00	0,00	0,00
Demais inversões financeiras	1.000,00	0,00	0,00	0,00
Amortização de dívida (XIV)	678.350,00	0,00	0,00	0,00
DESPESAS PRIMÁRIAS DE CAPITAL (XV) = (XI - XII - XIII - XIV)	11.901.693,74	3.195,96	6.935,16	337.282,78
Reserva de contingência (XVI)	45.250,00	0,00	0,00	0,00
Reserva do RPPS (XVII)	0,00	0,00	0,00	0,00
DESPESA PRIMÁRIA TOTAL (XVIII) = (X + XV + XVI + XVII)	31.100.347,50	4.237.906,78	7.539.973,48	6.978.322,69
RESULTADO PRIMÁRIO (XIX) = (VII - XVIII)	534.250,00	75.805,74	2.131.857,30	2.340.310,66
SALDOS DE EXERCÍCIOS ANTERIORES	-	-	-	-

DETERMINAÇÃO DA META FISCAL

VALOR CORRENTE
META DE RESULTADO PRIMÁRIO FIXADA NO ANEXO DE METAS FISCAIS DA LDO PARA O EXERCÍCIO DE REFERÊNCIA
0,00

FONTE: SISTEMA: ASPEC INFORMATICA - UNIDADE RESPONSÁVEL: Prefeitura Municipal de Carúis - DATA DA EMISSÃO: 27/05/2014 - HORA DA EMISSÃO: 14:19:33

RELATÓRIO RESUMIDO DA EXECUÇÃO ORÇAMENTÁRIA  
DEMONSTRATIVO DO RESULTADO PRIMÁRIO  
ORÇAMENTOS FISCAL E DA SEGURIDADE SOCIAL  
2º Bimestre de 2014 (Março a Abril)



JOÃO GILVAN DE OLIVEIRA  
Prefeito



LEONARDO JOSÉ MACEDO  
Contador

PODER / ÓRGÃO	RESTOS A PAGAR PROCESSADOS			RESTOS A PAGAR NÃO PROCESSADOS			A PAGAR			
	INSCRITOS		CANCELADOS	INSCRITOS		CANCELADOS				
	EN EXERCÍCIOS ANTERIORES	EM 31 DE DEZ. EXERC. ANTERIOR		EN EXERCÍCIOS ANTERIORES	EM 31 DE DEZ. EXERC. ANTERIOR					
<b>RESTOS A PAGAR (EXCETO INTRA-ORÇAMENTÁRIO (I))</b>	<b>1.259.164,78</b>	<b>2.371.348,49</b>	<b>0,00</b>	<b>2.188.980,02</b>	<b>1.441.533,25</b>	<b>2.053.499,46</b>	<b>2.369.548,15</b>	<b>689.788,53</b>	<b>0,00</b>	<b>3.733.239,88</b>
EXECUTIVO	1.259.164,78	2.371.348,49	0,00	2.188.980,02	1.441.533,25	2.053.499,46	2.369.548,15	689.788,53	0,00	3.733.239,88
2008-CÂMARA MUNICIPAL DE CARIRI	1.067,17	0,00	0,00	0,00	1.067,17	0,00	0,00	0,00	0,00	1.067,17
2008-SEC. DE TRABALHO E PROMOÇÃO SOCIAL	25.532,42	0,00	0,00	0,00	25.532,42	0,00	0,00	0,00	0,00	25.532,42
2008-FUNDO MUNICIPAL DE EDUCACAO	231.348,22	0,00	0,00	0,00	231.348,22	0,00	0,00	0,00	0,00	231.348,22
2008-FUNDO MUNICIPAL DE SAUDE	85.058,69	0,00	0,00	0,00	85.058,69	0,00	0,00	0,00	0,00	85.058,69
2008-SECRETARIA DE FINANÇAS	151.704,32	0,00	0,00	0,00	151.704,32	0,00	0,00	0,00	0,00	151.704,32
2009-CÂMARA MUNICIPAL DE CARIRI	5.161,00	0,00	0,00	0,00	5.161,00	0,00	0,00	0,00	0,00	5.161,00
2009-CABINETE DO PREFEITO	3.154,11	0,00	0,00	0,00	3.154,11	0,00	0,00	0,00	0,00	3.154,11
2009-SECRETARIA DE TRABALHO E PROMOÇÃO S	225,91	0,00	0,00	0,00	225,91	0,00	0,00	0,00	0,00	225,91
2009-SEC. INFRA-ESTRUTURA E SERVIÇOS URB	5.947,96	0,00	0,00	0,00	5.947,96	0,00	0,00	0,00	0,00	5.947,96
2009-SECRETARIA DE EDUCACAO	100.964,60	0,00	0,00	0,00	100.964,60	0,00	0,00	0,00	0,00	100.964,60
2009-SECRETARIA DE SAUDE	8.471,05	0,00	0,00	0,00	8.471,05	0,00	0,00	0,00	0,00	8.471,05
2009-SECRETARIA DE ADMINISTRACAO FINANCA	3.725,43	0,00	0,00	0,00	3.725,43	0,00	0,00	0,00	0,00	3.725,43
2009-SECRETARIA MUNICIPAL DO MEIO AMBIEN	470,00	0,00	0,00	0,00	470,00	0,00	0,00	0,00	0,00	470,00
2009-SECRETARIA DE CULTURA TURISMO E DES	400,00	0,00	0,00	0,00	400,00	0,00	0,00	0,00	0,00	400,00
2010-CÂMARA MUNICIPAL DE CARIRI	83,32	0,00	0,00	0,00	83,32	0,00	0,00	0,00	0,00	83,32
2010-CABINETE DO PREFEITO	0,00	0,00	0,00	0,00	0,00	0,00	0,00	0,00	0,00	0,00
2010-SEC. DE TRABALHO E PROMOÇÃO SOCIAL	250,81	0,00	0,00	0,00	250,81	0,00	0,00	0,00	0,00	250,81
2010-SEC. DE INFRA-ESTRUTURA E SERV. URB	4.429,36	0,00	0,00	0,00	4.429,36	0,00	0,00	0,00	0,00	4.429,36
2010-FUNDO MUNICIPAL DE EDUCACAO	56.133,93	0,00	0,00	0,00	56.133,93	0,00	0,00	0,00	0,00	56.133,93
2010-FUNDO MUNICIPAL DE SAUDE	7.314,01	0,00	0,00	0,00	7.314,01	0,00	0,00	0,00	0,00	7.314,01
2010-SECRETARIA DE FINANÇAS	48,70	0,00	0,00	0,00	48,70	0,00	0,00	0,00	0,00	48,70
2011-CABINETE DO PREFEITO	524,00	0,00	0,00	0,00	524,00	0,00	0,00	0,00	0,00	524,00
2011-SEC. DE TRABALHO E PROMOÇÃO SOCIAL	0,50	0,00	0,00	0,00	0,50	0,00	0,00	0,00	0,00	0,50
2011-SEC. DE INFRA-ESTRUTURA E SERV. URB	48.286,06	0,00	0,00	0,00	48.286,06	0,00	0,00	0,00	0,00	48.286,06
2011-FUNDO MUNICIPAL DE EDUCACAO	211.354,25	0,00	0,00	0,00	211.354,25	0,00	0,00	0,00	0,00	211.354,25
2011-FUNDO MUNICIPAL DE SAUDE	5.883,57	0,00	0,00	0,00	5.883,57	0,00	0,00	0,00	0,00	5.883,57
2011-SEC. DE DESENVOLVIMENTO RURAL	843,00	0,00	0,00	0,00	843,00	0,00	0,00	0,00	0,00	843,00



Ceará  
 Governo Municipal de Cariri  
 Consórcio

RELATÓRIO RESUMIDO DA EXECUÇÃO ORÇAMENTÁRIA  
 DEMONSTRATIVO DOS RESTOS A PAGAR  
 POR PODER E ÓRGÃO


ORÇAMENTOS FISCAL E DA SEGURIDADE SOCIAL  
 2º Bimestre de 2014 (Março a Abril)

ÓRGÃO	Restos a Pagar em 2013	Restos a Pagar em 2014	Restos a Pagar em 2014 (Março)	Restos a Pagar em 2014 (Abril)	Restos a Pagar em 2014 (Março e Abril)	Restos a Pagar em 2014 (Março)	Restos a Pagar em 2014 (Abril)	Restos a Pagar em 2014 (Março e Abril)	Restos a Pagar em 2014 (Março)	Restos a Pagar em 2014 (Abril)	Restos a Pagar em 2014 (Março e Abril)
2011-SECRETARIA DE FEMANÇAS	0,00	0,00	0,00	27.130,99	27.130,99	0,00	0,00	27.130,99	0,00	0,00	27.130,99
2011-SEC. DE CULTURA, TURISMO E DESPORTO	0,00	0,00	0,00	4.950,00	4.950,00	0,00	0,00	4.950,00	0,00	0,00	4.950,00
2012-CÂMARA MUNICIPAL DE CARIRI	13,42	0,00	0,00	0,00	13,42	0,00	0,00	13,42	0,00	0,00	13,42
2012-GABINETE DO PREFEITO	1.884,00	0,00	0,00	1.884,00	1.884,00	0,00	0,00	1.884,00	0,00	0,00	1.884,00
2012-SEC. DE TRABALHO E PROMOÇÃO SOCIAL	2.334,50	0,00	0,00	2.334,50	2.334,50	0,00	0,00	2.334,50	0,00	0,00	2.334,50
2012-SEC. DE INFRA-ESTRUTURA E SERV. URB	96.119,78	0,00	390,00	95.729,78	96.519,78	0,00	0,00	95.729,78	0,00	0,00	95.729,78
2012-FUNDO MUNICIPAL DE EDUCACAO	32.342,88	0,00	0,00	32.342,88	32.342,88	0,00	0,00	32.342,88	0,00	0,00	32.342,88
2012-FUNDO MUNICIPAL DE SAUDE	112.646,65	0,00	8.467,00	104.179,65	121.146,65	0,00	0,00	104.179,65	0,00	0,00	104.179,65
2012-SEC. DO DESENVOLVIMENTO AGRÁRIO	0,00	0,00	0,00	0,00	0,00	0,00	0,00	0,00	0,00	0,00	0,00
2012-SECRETARIA DE FEMANÇAS	42.382,56	0,00	2.452,50	39.940,06	45.382,56	0,00	0,00	39.940,06	0,00	0,00	39.940,06
2012-SEC. DE CULTURA, TURISMO E DESPORTO	2.151,00	0,00	0,00	2.151,00	2.151,00	0,00	0,00	2.151,00	0,00	0,00	2.151,00
2013-Gabinete do Prefeito	0,00	17.439,69	0,00	16.949,69	17.439,69	0,00	0,00	16.949,69	0,00	0,00	16.949,69
2013-Procuradoria Geral do Município	0,00	6.960,79	0,00	6.960,79	6.960,79	0,00	0,00	6.960,79	0,00	0,00	6.960,79
2013-Sec. de Trabalho e Promoção Social	0,00	84.532,65	0,00	82.622,65	84.532,65	0,00	0,00	82.622,65	0,00	0,00	82.622,65
2013-Sec. de Infra-Estrutura e Serv. Urb	0,00	683.338,64	0,00	626.137,85	683.338,64	0,00	0,00	626.137,85	0,00	0,00	626.137,85
2013-Fundo Municipal de Educacao	0,00	922.617,00	0,00	838.183,92	922.617,00	0,00	0,00	838.183,92	0,00	0,00	838.183,92
2013-Fundo Municipal de Saúde	0,00	548.664,54	0,00	522.287,06	548.664,54	0,00	0,00	522.287,06	0,00	0,00	522.287,06
2013-Sec. do Desenvolvimento Agrário	0,00	11.605,46	0,00	11.605,46	11.605,46	0,00	0,00	11.605,46	0,00	0,00	11.605,46
2013-Secretaria de Finanças	0,00	83.074,80	0,00	59.808,18	83.074,80	0,00	0,00	59.808,18	0,00	0,00	59.808,18
2013-Sec. Municipal do Meio Ambiente	0,00	4.121,60	0,00	4.121,60	4.121,60	0,00	0,00	4.121,60	0,00	0,00	4.121,60
2013-Secretaria de Planejamento	0,00	1.652,44	0,00	1.652,44	1.652,44	0,00	0,00	1.652,44	0,00	0,00	1.652,44
2013-Sec. de Cultura, Turismo e Desporto	0,00	7.340,88	0,00	7.340,88	7.340,88	0,00	0,00	7.340,88	0,00	0,00	7.340,88
Legislativo	0,00	0,00	0,00	0,00	0,00	0,00	0,00	0,00	0,00	0,00	0,00
Judiciário	0,00	0,00	0,00	0,00	0,00	0,00	0,00	0,00	0,00	0,00	0,00
Ministério Público	0,00	0,00	0,00	0,00	0,00	0,00	0,00	0,00	0,00	0,00	0,00
RESTOS A PAGAR (I)+(II)+(III)	0,00	2.371.348,49	0,00	2.188.980,02	2.371.348,49	0,00	0,00	2.188.980,02	0,00	0,00	2.188.980,02
TOTAL (I)+(II)	0,00	1.259.164,78	0,00	1.441.533,25	1.259.164,78	0,00	0,00	1.441.533,25	0,00	0,00	1.441.533,25
TOTAL (I)+(II)+(III)	0,00	3.630.513,27	0,00	3.630.513,27	3.630.513,27	0,00	0,00	3.630.513,27	0,00	0,00	3.630.513,27


FONTE: SISTEMA: Aspec Informática - UNIDADE RESPONSÁVEL: Prefeitura Municipal de Cariri - DATA DA EMISSÃO: 27/05/2014 - HORA DA EMISSÃO: 14:19:39

NOTAS: - Os equivalentes de 'liquidação de restos a pagar', 'anulação de liquidação de restos a pagar', 'anulação de pagamento' e 'reinscrição' não possuem colunas específicas neste modelo do STM, tendo sido alocadas na coluna mais semelhante.  
 - Resto que o balanço de 2014 esteja encerrado, neste relatório não constam os restos a pagar inscritos em 2014

RELATÓRIO RESUMIDO DA EXECUÇÃO ORÇAMENTÁRIA  
DEMONSTRATIVO DOS RESTOS A PAGAR  
POR PODER E ORGAO  
ORÇAMENTOS FISCAL E DA SEGURIDADE SOCIAL  
2º bimestre de 2014 (Março a Abril)



JOAO GILVAN DE OLIVEIRA  
Prefeito



LEONARDO JOSÉ MACEDO  
Contador

RRÉO - ANEXO VIII (Lei 9.394/1996, Art.72)

R\$ 1,00

RECEITAS DO ENSINO

RECEITA RESULTANTE DE IMPOSTOS	PREVISÃO INICIAL	PREVISÃO ATUALIZADA (a)	RECEITAS REALIZADAS		%(c)=(b/a)x100
			NO BIMESTRE	ATÉ O BIMESTRE (b)	
<b>1 - RECEITAS DE IMPOSTOS</b>	775.300,00	775.300,00	102.292,38	214.088,89	27,61
1.1 - Receita resultante do imposto sobre a Propriedade Predial e Territorial Urbana - IPTU	48.200,00	48.200,00	171,02	559,65	1,15
1.1.1 - IPTU	48.200,00	48.200,00	171,02	559,65	1,15
1.1.2 - Multa, juros de mora e outros encargos do IPTU	0,00	0,00	0,00	0,00	0,00
1.1.3 - Dívida ativa do IPTU	0,00	0,00	0,00	0,00	0,00
1.1.4 - Multa, juros de mora, atualização monetária e outros encargos da dívida ativa do IPTU	0,00	0,00	0,00	0,00	0,00
1.1.5 - Deduções da receita do IPTU	0,00	0,00	0,00	0,00	0,00
1.2 - Receita resultante do imposto sobre transmissão 'inter vivos' - ITBI	85.600,00	85.600,00	0,00	0,00	0,00
1.2.1 - ITBI	85.600,00	85.600,00	0,00	0,00	0,00
1.2.2 - Multa, juros de mora e outros encargos do ITBI	0,00	0,00	0,00	0,00	0,00
1.2.3 - Dívida ativa do ITBI	0,00	0,00	0,00	0,00	0,00
1.2.4 - Multa, juros de mora, atualização monetária e outros encargos da dívida ativa do ITBI	0,00	0,00	0,00	0,00	0,00
1.2.5 - Deduções da receita do ITBI	0,00	0,00	0,00	0,00	0,00
1.3 - Receita resultante do imposto sobre serviços de qualquer natureza - ISS	297.500,00	297.500,00	41.576,32	88.498,98	27,75
1.3.1 - ISS	297.500,00	297.500,00	41.576,32	88.498,98	27,75
1.3.2 - Multa, juros de mora e outros encargos do ISS	0,00	0,00	0,00	0,00	0,00
1.3.3 - Dívida ativa do ISS	0,00	0,00	0,00	0,00	0,00
1.3.4 - Multa, juros de mora, atualização monetária e outros encargos da dívida ativa do ISS	0,00	0,00	0,00	0,00	0,00
1.3.5 - Deduções da receita do ISS	0,00	0,00	0,00	0,00	0,00
1.4 - Receita resultante do imposto de renda retido na fonte - IRRF	344.000,00	344.000,00	60.545,04	123.730,26	35,97
1.4.1 - IRRF	344.000,00	344.000,00	60.545,04	123.730,26	35,97
1.4.2 - Multa, juros de mora e outros encargos do IRRF	0,00	0,00	0,00	0,00	0,00
1.4.3 - Dívida ativa do IRRF	0,00	0,00	0,00	0,00	0,00
1.4.4 - Multa, juros de mora, atualização monetária e outros encargos da dívida ativa do IRRF	0,00	0,00	0,00	0,00	0,00
1.4.5 - Deduções da receita do IRRF	0,00	0,00	0,00	0,00	0,00

	PREVISÃO INICIAL	PREVISÃO ATUALIZADA (a)	RECEITAS REALIZADAS		(c) = (b)/x100
			NO BIMESTRE	ATÉ O BIMESTRE (b)	
1.5 - Receita resultante do imposto territorial rural - ITR	0,00	0,00	0,00	0,00	0,00
1.5.1 - ITR	0,00	0,00	0,00	0,00	0,00
1.5.2 - Multa, juros de mora e outros encargos do ITR	0,00	0,00	0,00	0,00	0,00
1.5.3 - Dívida ativa do ITR	0,00	0,00	0,00	0,00	0,00
1.5.4 - Multa, juros de mora, atualização monetária e outros encargos da dívida ativa do ITR	0,00	0,00	0,00	0,00	0,00
1.5.5 - Deduções da receita do ITR	0,00	0,00	0,00	0,00	0,00
2 - RECEITA DE TRANSFERÊNCIAS CONSTITUCIONAIS E LEGAIS	17.256.200,00	17.256.200,00	2.506.282,38	6.097.822,31	34,78
2.1 - Cota parte do FPM	12.880.700,00	12.880.700,00	1.980.601,47	4.955.432,84	38,47
2.1.1 - Parcela referente à CF, art. 159, I, alínea b	12.880.700,00	12.880.700,00	1.980.601,47	4.955.432,84	38,47
2.1.2 - Parcela referente à CF, art. 159, I, alínea d	0,00	0,00	0,00	0,00	0,00
2.2 - Cota parte do ICMS	4.151.100,00	4.151.100,00	492.782,49	982.591,52	23,67
2.3 - ICMS - desoneração - L.C. 87/1996	21.900,00	21.900,00	887,79	2.663,27	12,16
2.4 - Cota parte IPTU - Exportação	29.200,00	29.200,00	1.515,58	5.133,89	17,58
2.5 - Cota parte ITR	30.500,00	30.500,00	85,11	329,16	1,08
2.6 - Cota parte IPVA	142.800,00	142.800,00	50.409,94	153.622,54	107,53
2.7 - Cota parte IOF-ouro	0,00	0,00	0,00	0,00	0,00
3 - TOTAL DA RECEITA DE IMPOSTOS (1 + 2)	18.031.500,00	18.031.500,00	2.608.574,76	6.311.912,40	35,00
4 - RECEITAS DE APLICAÇÃO FINANCEIRA DE OUTROS RECURSOS DE IMPOSTOS VINCULADOS AO ENSINO	0,00	0,00	0,00	0,00	0,00
5 - RECEITAS DE TRANSFERÊNCIAS DO FNDE	645.600,00	645.600,00	138.670,36	189.673,68	29,38
5.1 - Transferências do salário-educação	60.300,00	60.300,00	70.136,63	121.090,15	200,81
5.2 - Outras transferências do FNDE	585.300,00	585.300,00	68.533,73	68.533,53	11,79
5.3 - Aplicação financeira dos recursos do FNDE	0,00	0,00	0,00	0,00	0,00
6 - RECEITAS DE TRANSFERÊNCIAS DE CONVÊNIO	364.800,00	364.800,00	7.665,19	15.473,57	4,24
6.1 - Transferências de convênios	364.800,00	364.800,00	7.665,19	15.473,57	4,24
6.2 - Aplicação financeira dos recursos de convênios	0,00	0,00	0,00	0,00	0,00
7 - RECEITA DE OPERAÇÕES DE CRÉDITO	0,00	0,00	0,00	0,00	0,00
8 - OUTRAS RECEITAS PARA FINANCIAMENTO DO ENSINO	0,00	0,00	0,00	3.869,29	0,00
9 - TOTAL DAS RECEITAS ADICIONAIS PARA FINANCIAMENTO DO ENSINO (4+5+6+7+8)	1.010.400,00	1.010.400,00	146.335,55	208.966,54	20,69

FUNDES

RECEITAS DO FUNDES	PREVISÃO INICIAL	PREVISÃO ATUALIZADA (a)	RECEITAS REALIZADAS		
			NO BIMESTRE	ATÉ O BIMESTRE (b)	(c) = (b/a)x100 %
10 - RECEITAS DESTINADAS AO FUNDES	7.890.500,00	2.890.500,00	499.732,36	1.211.790,59	41,97
10.1 - Cota-parte FPM destinado ao Fundeb (20% de 2.1.1)	1.988.600,00	1.988.600,00	392.170,25	989.906,41	49,78
10.2 - Cota-parte ICMS destinado ao Fundeb (20% de 2.7)	834.400,00	834.400,00	98.556,57	196.518,34	23,56
10.3 - Cota-parte ICMS-desonerado destinado ao Fundeb (20% de 2.3)	7.100,00	7.100,00	177,32	537,65	7,59
10.4 - Cota-parte IPI destinado ao Fundeb (20% de 2.4)	7.000,00	7.000,00	303,12	669,81	9,57
10.5 - Cota-parte ITR destinado ao Fundeb (20% de (1.5 + 2.5))	7.100,00	7.100,00	17,00	75,80	1,07
10.6 - Cota-parte IPVA destinado ao Fundeb (20% de 2.6)	26.300,00	26.300,00	8.378,12	24.130,58	91,77
11 - RECEITAS RECEBIDAS DO FUNDES	6.265.800,00	6.265.800,00	1.131.673,02	2.696.674,30	42,88
11.1 - Transferência de recursos do Fundeb	3.162.300,00	3.162.300,00	500.507,51	1.212.540,54	38,28
11.2 - Complementação da União ao Fundeb	3.103.500,00	3.103.500,00	627.453,56	1.478.045,64	47,63
11.3 - Receita de aplicação financeira dos recursos do Fundeb	0,00	0,00	3.566,95	6.088,12	0,00
12 - RESULTADO LÍQUIDO DAS TRANSFERÊNCIAS DO FUNDES (11.1 - 10)	271.800,00	271.800,00	749,95	749,95	0,28

[SE RESULTADO LÍQUIDO DA TRANSFERÊNCIA (11)>0] = ACRESCIMO RESULTANTE DAS TRANSFERÊNCIAS DO FUNDES

[SE RESULTADO LÍQUIDO DA TRANSFERÊNCIA (11)<0] = DECREMENTO RESULTANTE DAS TRANSFERÊNCIAS DO FUNDES

DESPESAS DO FUNDES	DOTAÇÃO INICIAL	DOTAÇÃO ATUALIZADA (d)	DESPESAS LIQUIDADAS		
			NO BIMESTRE	ATÉ O BIMESTRE (e)	(f) = (e/d)x100 %
13 - PAGAMENTO DOS PROFISSIONAIS DO MAGISTÉRIO	2.653.385,23	3.072.093,67	860.390,43	1.438.783,05	46,83
13.1 - Com educação infantil	0,00	0,00	0,00	0,00	0,00
13.2 - Com educação fundamental	2.653.385,23	3.072.093,67	860.390,43	1.438.783,05	46,83
14 - OUTRAS DESPESAS	1.841.427,27	2.132.007,43	485.841,57	998.503,46	45,83
14.1 - Com educação infantil	0,00	0,00	0,00	0,00	0,00
14.2 - Com educação fundamental	1.841.427,27	2.132.007,43	485.841,57	998.503,46	45,83
15 - Total de despesas do Fundeb	4.494.812,50	5.204.101,10	1.346.232,00	2.437.286,51	45,83

DEDUÇÕES PARA FINS DO FUNDES PARA PAGAMENTO DOS PROFISSIONAIS DO MAGISTÉRIO

VALOR

	PREVISÃO INICIAL	PREVISÃO ATUALIZADA (a)	RECEITAS REALIZADAS		
			NO BIMESTRE	ATÉ O BIMESTRE (b)	(c) = (b/a) x 100 %
16- Restos a pagar inscritos no exercício sem disponibilidade financeira de recursos do Fundeb				0,00	0,00
17- Despesas custeadas com o 'superavit' financeiro do exercício anterior, do Fundeb				0,00	0,00
18- Total de deduções consideradas para fins do limite do Fundeb (16+17)				0,00	
19- Mínimo de 60% do Fundeb na remuneração do magistério com educação infantil e ensino fundamental ((13-18)/11 x 100)%					53,35
CONTROLE DA UTILIZAÇÃO DE RECURSOS NO EXERCÍCIO SUBSEQUENTE					
				VALOR	
20- Recursos recebidos do fundeb em exercício anterior que não foram utilizados				0,00	
21- Despesas custeadas com o saldo do item 20 até o bimestre atual				0,00	
MANUTENÇÃO E DESENVOLVIMENTO DO ENSINO - DESPESAS CUSTEADAS COM A RECEITA RESULTANTE DE IMPOSTOS E RECURSOS DO FUNDEB					
	4.507.875,00	4.507.875,00	652.143,69	1.577.978,10	35,00
22- Impostos e transferências destinadas à MDE (25% de 3)					
RECEITAS COM AÇÕES TÍPICAS DE MDE					
	4.507.875,00	4.507.875,00	652.143,69	1.577.978,10	35,00
DESPESAS COM AÇÕES TÍPICAS DE MDE					
	1.194.550,00	1.147.884,58	2.354,17	4.849,43	0,42
23- Educação infantil				0,00	0,00
23.1 - Despesas custeadas com recursos do Fundeb	1.194.550,00	1.147.884,58	2.354,17	4.849,43	0,42
23.2 - Despesas custeadas com outros recursos de impostos	6.489.112,50	7.306.785,68	1.532.801,27	4.849,43	0,07
24- Ensino fundamental	4.494.877,50	5.204.101,10	1.346.733,60	2.731.126,08	17,73
24.1 - Despesas custeadas com recursos do Fundeb	1.994.400,00	2.107.604,58	186.569,77	2.437.286,51	49,83
24.2 - Despesas custeadas com outros recursos de impostos	0,00	0,00	0,00	293.839,57	11,69
25- Ensino médio	0,00	0,00	0,00	0,00	0,00
26- Ensino superior	0,00	0,00	0,00	0,00	0,00
27- Ensino profissional não integrado ao ensino regular	0,00	0,00	0,00	0,00	0,00
28- Outras	0,00	0,00	0,00	0,00	0,00


	29 - Total de despesas com ações típicas de MDE		27.335.975,51		VALOR	37,36
	7.683.762,50	8.454.590,26	1.535.155,44	2.735.975,51		
DEDUÇÕES CONSIDERADAS PARA FINS DO LIMITE CONSTITUCIONAL DO MDE						
30-Resultado líquido das transferências do Fundeb					749,95	
31-Despesas custeadas com a complementação do Fundeb no exercício					1.478.045,64	
32- Receita de aplicação financeira dos recursos do Fundeb até o bimestre					6.088,12	
33-Despesas custeadas com superavit financeiro do exercício anterior do Fundeb					0,00	
34-Despesas custeadas com o superavit financeiro do exercício anterior, de outros recursos de impostos					396.539,12	
35- Restos a pagar inscritos no exercício sem disponibilidade financeira					0,00	
36- Cancelamento no exercício de restos a pagar inscritos com dispon. de recursos de impostos vinculados ao ensino					0,00	
37- Total das deduções para fins do limite constitucional					1.881.422,83	
38- Total das despesas para fins de limite ((23 + 24) - 37)					854.552,68	
39- Mínimo de 25% das receitas resultantes de impostos em MDE (38/3 x 100)%					13,54	
OUTRAS INFORMAÇÕES PARA CONTROLE						
	DOTAÇÃO INICIAL	DOTAÇÃO ATUALIZADA (d)	DESPESAS LIQUIDADAS			(f) = (e)/(d) x 100
			NO BIMESTRE	ATÉ O BIMESTRE (e)		
40 - Despesas custeadas com a aplicação financeira de outros recursos de impostos vinculados ao ensino	0,00	0,00	0,00	0,00		0,00
41 - Despesas custeadas com a contribuição social do salário-educação	0,00	0,00	0,00	0,00		0,00
42 - Despesas custeadas com operações de crédito	0,00	0,00	0,00	0,00		0,00
43 - Despesas custeadas com outras receitas para financiamento do ensino	0,00	0,00	0,00	0,00		0,00
44 - Total de outras despesas custeadas com receitas adicionais para financiamento do ensino (40+41+42+43)	0,00	0,00	0,00	0,00		100,00
45 - Total geral de despesas com MDE (29+44)	7.683.762,50	8.454.590,26	1.535.155,44	2.735.975,51		37,36
RESTOS A PAGAR INSCRITOS COM DISPONIBILIDADE FINANCEIRA DE RECURSOS DE IMPOSTOS VINCULADOS AO ENSINO			A PAGAR ATÉ O BIMESTRE	CANCELADAS ATÉ (g)		

46 - Restos a pagar de despesas com NDE	384.261,04	0,00
---	------------	------

FLUXO FINANCEIRO DOS RECURSOS		
	FUNDEF (h)	FUNDEF
38 - SALDO FINANCEIRO DO FUNDEF EM 31 DE DEZEMBRO DO EXERCÍCIO ANTERIOR		
38.1 - (+) INGRESSO DE RECURSOS DO FUNDEF ATÉ O BIMESTRE	189.932,48	0,00
38.2 - (-) PAGAMENTOS EFETUADOS ATÉ O BIMESTRE	2.690.586,18	0,00
38.3 - (+) RECEITA DE APLICAÇÃO FINANCEIRA DOS RECURSOS DO FUNDEF ATÉ O BIMESTRE	2.776.632,97	0,00
39 - (=) SALDO FINANCEIRO DO FUNDEF NO EXERCÍCIO ATUAL	6.088,12	0,00
	109.773,81	0,00

FONTE: SISTEMA: Aspec Informática - UNIDADE RESPONSÁVEL: Prefeitura Municipal de Cariús - DATA DA EMISSÃO: 27/05/2014 - HORA DA EMISSÃO: 14:19:49

Notas: - O item 35 exibirá, nos bimestres anteriores a dezembro, o 'valor liquidado e a pagar' sem disponibilidade financeira, para que já se tenha uma 'prévia' do valor que será deduzido em dezembro. Isto permite que se tenha conhecimento antecipado de deduções que só serão extintas em dezembro.

  
 JOÃO GILVAN DE OLIVEIRA  
 Prefeito

  
 LEONARDO JOSÉ MACEDO  
 Contador



RREO - ANEXO XII(LC 141/2012, art.35)

R\$ 1,00

RECEITAS	PREVISÃO INICIAL	PREVISÃO ATUALIZADA (a)	RECEITAS REALIZADAS	
			ATÉ O BIMESTRE (b)	% (c) = (b/a)x100
<b>RECEITAS DE IMPOSTOS LÍQUIDA (I)</b>	775.400,00	775.400,00	214.088,89	27,61
Imposto Predial e Territorial Urbano - IPTU	48.200,00	48.200,00	329,85	0,68
Imposto sobre Transmissão de Bens Intervivos - ITBI	83.600,00	83.600,00	1.360,00	1,63
Imposto sobre Serviços de Qualquer Natureza - ISS	297.500,00	297.500,00	88.498,98	29,75
Imposto de Renda Retido na Fonte - IRRF	344.000,00	344.000,00	123.750,26	35,97
Imposto Territorial Rural - ITR	0,00	0,00	0,00	0,00
Multas, juros de mora e outros encargos de impostos	0,00	0,00	0,00	0,00
Divida ativa de impostos	100,00	100,00	0,00	0,00
Multas, juros de mora, atualização monetária e outros encargos da dívida ativa de impostos	0,00	0,00	0,00	0,00
<b>RECEITAS DE TRANSFERÊNCIAS CONSTITUCIONAIS E LEGAIS (II)</b>	17.256.200,00	17.256.200,00	6.097.823,51	35,36
Cota Parte FPN	12.880.700,00	12.880.700,00	4.935.432,84	38,31
Cota Parte ITR	30.500,00	30.500,00	378,26	1,24
Cota Parte IPVA	14.800,00	142.800,00	153.622,54	103,80
Cota Parte ICMS	4.151.100,00	4.151.100,00	982.501,52	23,67
Cota Parte IPTU - Exportação	29.200,00	29.200,00	3.131,68	10,72
Compensações Financeiras Provenientes de Impostos e Transferências constitucionais	21.900,00	21.900,00	3.223,37	14,72
Desoneração ICMS	21.900,00	21.900,00	2.663,37	12,16
Outras	0,00	0,00	0,00	0,00
<b>TOTAL DE RECEITAS PARA PIRARAÇÃO DA APLICAÇÃO EM AÇÕES E SERVIÇOS PÚBLICOS DE SAÚDE(III) = I+II</b>	18.031.600,00	18.031.600,00	6.311.912,40	35,00
<b>RECEITAS ADICIONAIS PARA FINANCIAMENTO DA SAÚDE</b>				
<b>TRANSFERÊNCIAS DE RECURSOS DO SISTEMA ÚNICO DE SAÚDE - SUS (II)</b>	3.108.000,00	3.108.000,00	1.115.701,10	35,90
Da União para o Município	1.933.400,00	1.933.400,00	908.565,34	46,99
Do Estado para o Município	569.100,00	569.100,00	0,00	0,00
Provenientes de Outros Municípios	0,00	0,00	0,00	0,00
Outras Receitas do SUS	805.500,00	805.500,00	207.225,56	25,73
<b>RECEITAS DE OPERAÇÕES DE CRÉDITO VINCULADAS A SAÚDE</b>	0,00	0,00	0,00	0,00


	27.897.147,50	27.897.147,50	8.401.298,94	30,12
OUTRAS RECEITAS ORÇAMENTÁRIAS				
TOTAL DE RECEITAS ADICIONAIS PARA FINANCIAMENTO DA SAÚDE	31.780.547,50	31.780.547,50	9.731.178,93	30,62
<b>DESPESAS COM SAÚDE</b> (por grupo de natureza de despesa)				
	<b>DOTAÇÃO INICIAL</b>	<b>DOTAÇÃO ATUALIZADA (C)</b>	<b>ATÉ O BIMESTRE (d)</b>	<b>(e) = (d)/(c)x100</b>
<b>DESPESAS CORRENTES</b>	2.934.862,50	4.452.513,87	2.328.736,58	52,33
Pessoa e encargos sociais	1.024.462,50	1.622.262,57	970.169,02	35,40
Juros e encargos da dívida	0,00	0,00	0,00	0,00
Outras despesas correntes	1.910.400,00	2.830.251,30	1.358.567,56	44,73
<b>DESPESAS DE CAPITAL</b>	350.700,00	711.700,00	3.185,96	0,91
Investimentos	350.700,00	711.700,00	3.185,96	0,91
Inversões financeiras	0,00	0,00	0,00	0,00
Amortização de dívidas	0,00	0,00	0,00	0,00
TOTAL DE DESPESAS COM SAÚDE (IV)	3.485.562,50	5.164.213,87	2.331.922,54	45,16
<b>DESPESAS PRÓPRIAS COM AÇÕES E SERVIÇOS PÚBLICOS DE SAÚDE</b>				
	<b>DOTAÇÃO INICIAL</b>	<b>DOTAÇÃO ATUALIZADA</b>	<b>ATÉ O BIMESTRE (e)</b>	<b>(e)/(c)x100</b>
<b>DESPESAS COM SAÚDE (V) = (IV)</b>	3.485.562,50	5.164.213,87	2.331.922,54	100,00
(-) DESPESAS COM INATIVOS E PENSTIONISTAS	0,00	0,00	0,00	0,00
(-) DESPESAS CUSTEADAS COM OUTROS RECURSOS DESTINADOS À SAÚDE	1.115.791,10	1.115.791,10	1.115.791,10	47,65
Recursos de transferências do sistema único de saúde - SUS	908.565,34	908.565,34	908.565,34	38,45
Recursos de operações de crédito	0,00	0,00	0,00	0,00
Outros recursos	207.225,76	207.225,76	207.225,76	8,15
(-) RESTOS A PAGAR INSCRITOS NO EXERCÍCIO SEM DISPONIBILIDADE FINANCEIRA DE RECURSOS PRÓPRIOS VINCULADOS	0,00	0,00	300.359,46	12,00
TOTAL DE DESPESAS PRÓPRIAS COM AÇÕES E SERVIÇOS PÚBLICOS DE SAÚDE (VI)	2.309.771,40	4.048.422,77	915.781,98	39,77
<b>RESTOS A PAGAR INSCRITOS COM DISPONIBILIDADE FINANCEIRA DE RECURSO PRÓPRIO VINCULADO</b>				
TOTAL DE RESTOS A PAGAR VINCULADOS À SAÚDE				


INSCRITOS EM EXERCÍCIOS ANTERIORES

INSCRITOS EM EXERC. ANTERIORES	CANCELADO NO EXERC. ATUAL (%)
RESTOS A PAGAR DE DESPESAS PRÓPRIAS COM AÇÕES E SERVIÇOS PÚBLICOS DE SAÚDE (VII)	864.912,09   0,00
PARTICIPAÇÃO DAS DESPESAS COM AÇÕES E SERVIÇOS PÚBLICOS DE SAÚDE NA RECEITA DE IMPOSTOS LÍQUIDA E TRANSFERÊNCIAS CONSTITUCIONAIS E LEGAIS - LIMITE CONSTITUCIONAL (%) $((VI-VII(f))/(III)) * 100$	14,51

DESPESAS COM SAÚDE (por subfunção)	DOTAÇÃO INICIAL	DOTAÇÃO ATUALIZADA	DESPESAS LIQUIDADAS	
			ATÉ O BIMESTRE (R)	% (R/total) (Q)x100
Atenção básica	947.300,00	1.598.097,57	781.825,93	33,33
Assistência hospitalar e ambulatorial	951.600,00	1.692.907,78	714.377,86	30,63
Supporte profilático e terapêutico	13.900,00	13.900,00	150,00	0,61
Vigilância sanitária	0,00	0,00	0,00	0,00
Vigilância epidemiológica	195.750,00	207.260,01	90.343,14	3,87
Alimentação e nutrição	0,00	0,00	0,00	0,00
Outras subfunções	1.376.962,50	1.652.058,51	745.255,61	31,96
<b>TOTAL DE DESPESAS</b>	<b>3.485.562,50</b>	<b>5.164.213,87</b>	<b>2.331.932,54</b>	<b>100,00</b>

FONTE: SISTEMA: ASPEC Informática - UNIDADE RESPONSÁVEL: Prefeitura Municipal de Cariri - DATA DA EMISSÃO: 27/05/2014 - HORA DA EMISSÃO: 14:20:00

  
 JOAO GILVAN DE OLIVEIRA  
 Prefeito

  
 LEONARDO JOSÉ MACEDO  
 Comarcador

RREO - ANEXO 13 (Lei no. 11.079 de 30.12.2004, arts 22,25 e 28 )


R\$ 1,00


ESPECIFICAÇÃO	SALDO TOTAL EM 31 DE DEZEMBRO DO EXERCÍCIO ANTERIOR (a)	REGISTROS EFETIVADOS EM EXERCÍCIO ATUAL		SALDO TOTAL (c)=(a+b)
		No bimestre	Até o bimestre (b)	
TOTAL DE ATIVOS				
Direitos futuros				
Ativos contabilizados na SPE				
Contra-partida para provisões de PPP				
TOTAL DE PASSIVOS(I)				
Obrigações não relacionadas a serviços				
Contra-partida para ativos na SPE				
Provisões de PPP				
GARANTIAS DE PPP (II)				
SALDO LÍQUIDO DE PASSIVOS DE PPP (III) = ( I-II )				
PASSIVOS CONTINGENTES				
Contraprestações futuras				
Riscos não provisionados				
Outros passivos contingentes				
ATIVOS CONTINGENTES				
Serviços futuros				
Outros ativos contingentes				

DESPESAS DE PPP	EXERCÍCIO ANTERIOR	EXERCÍCIO CORRENTE (EC)	<EC + 1>	<EC + 2>	<EC + 3>	<EC + 4>	<EC + 5>	<EC + 6>	<EC + 7>	<EC + 8>	<EC + 9>
Do ente federado											
Das estatais não-dependentes											
TOTAL DAS DESPESAS											
RECEITA CORRENTE LÍQUIDA(RCL)											
TOTAL DAS DESPESAS / RCL (%)											

Nota:

FONTE: SISTEMA: ASPEC Informática - UNIDADE RESPONSÁVEL: Prefeitura Municipal de Cariús - DATA DA EMISSÃO: 27/05/2014 - HORA DA EMISSÃO: 14:20:05

  
 JOÃO SYLVAN DE OLIVEIRA  
 Prefeito

  
 LEONARDO JOSÉ MACEDO  
 Contador

RF, ATT 48, Anexo XIV

R\$ 1,00

BALANÇO ORÇAMENTÁRIO		No Bimestre	Até o Bimestre
<b>RECEITAS</b>			
Previsão Inicial da Receita	-	31.780.547,50	31.780.547,50
Previsão Atualizada da Receita	-	31.780.547,50	31.780.547,50
Receitas Realizadas	4.345.611,37	9.731.178,93	9.731.178,93
Deficit Orçamentário	-	0,00	0,00
Saldos de Exercícios Anteriores (Utilizados para créditos Adicionais)	-	0,00	0,00
<b>DESPESAS</b>			
Dotação Inicial	-	31.780.547,50	31.780.547,50
Créditos Adicionais	-	0,00	0,00
Dotação Atualizada	-	31.780.547,50	31.780.547,50
Despesas Empenhadas	5.477.345,08	12.970.512,85	12.970.512,85
Despesas Liquidadas	4.237.906,78	7.539.973,48	7.539.973,48
Superavit Orçamentário	-	2.191.205,45	2.191.205,45
<b>DESPESAS POR FUNÇÃO/SUBFUNÇÃO</b>			
Despesas Empenhadas	5.477.345,08	12.970.512,85	12.970.512,85
Despesas Liquidadas	4.237.906,78	7.539.973,48	7.539.973,48
<b>RECEITA CORRENTE LÍQUIDA - RCL</b>		Até o Bimestre	
Receita Corrente Líquida	-	28.216.732,25	28.216.732,25
<b>RECEITAS E DESPESAS DOS REGIMES DE PREVIDÊNCIA</b>		No Bimestre	
Regime Próprio de Previdência Social dos Servidores Públicos		Até o Bimestre	
Receitas Previdenciárias Realizadas (IV)	0,00	0,00	0,00
Despesas Previdenciárias Liquidadas (V)	0,00	0,00	0,00
Resultado Previdenciário (VI)=(IV - V)	0,00	0,00	0,00

RESULTADOS NOMINAL E PRIMÁRIO	Meta fixada no ANF da LOO (a)	Resultado apurado até o bimestre (b)	% em relação a meta (b/a)
Resultado Nominal	0,00	-1.207.811,75	0,00 %

Resultado Primário | 0,00 | 2.131.857,30 | 0,00 %

RESTOS A PAGAR POR PODER E MINISTÉRIO PÚBLICO	Inscrição	Cancelamento Até o Bimestre	Pagamento Até o Bimestre	Saldo a Pagar
<b>RESTOS A PAGAR PROCESSADOS</b>				
Poder Executivo	3.630.513,27	0,00	2.188.980,02	1.441.533,25
Poder Legislativo	0,00	0,00	0,00	0,00
Poder Judiciário	0,00	0,00	0,00	0,00
Ministério Público	0,00	0,00	0,00	0,00
<b>RESTOS A PAGAR NÃO PROCESSADOS</b>				
Poder Executivo	4.423.047,61	689.788,53	0,00	3.733.259,08
Poder Legislativo	0,00	0,00	0,00	0,00
Poder Judiciário	0,00	0,00	0,00	0,00
Ministério Público	0,00	0,00	0,00	0,00
<b>TOTAL</b>	<b>8.053.560,88</b>	<b>689.788,53</b>	<b>2.188.980,02</b>	<b>5.174.782,33</b>

DESPESAS COM AÇÕES TÍPICAS DE MANUTENÇÃO E DESENVOLVIMENTO DO ENSINO	Valor Apurado Até o Bimestre	Limites Constitucionais Anuais	
		% Mínimo a Aplicar no Exercício	% Aplicado Até o Bimestre
Mínimo Anual de 25% das receitas de imposto na manutenção e desenvolvimento do Ensino	854.552,68	25%	13,54
Mínimo Anual de 60% do FUNDEB na Remuneração do Magistério com Educ. Infantil e Ensino Fundamental	1.438.783,05	60%	53,35

RECEITAS DE OPERAÇÕES DE CRÉDITO E DESPESAS DE CAPITAL	Valor Apurado Até o Bimestre	Saldo a Realizar
Receitas de Operações de Crédito	0,00	0,00
Despesa de Capital Líquida	171.931,37	17.408.112,37

RELATORIO RESUMIDO DA EXECUÇÃO ORÇAMENTÁRIA  
DEMONSTRATIVO SIMPLIFICADO DO REL. RESUMIDO DA EXECUÇÃO ORÇAMENTÁRIA  
ORÇAMENTOS FISCAL E DA SEGURIDADE SOCIAL  
2º bimestre de 2014 (Março a Abril)

PROJEÇÃO ATUARIAL DOS REGIMES DE PREVIDÊNCIA

	EXERCÍCIO	10º. EXERCÍCIO	20º. EXERCÍCIO	35º. EXERCÍCIO
Regime Geral de Previdência Social				
Receitas Previdenciárias (I)				
Despesas Previdenciárias (II)				
Resultado Previdenciário (I - II)				
Regime Próprio de Previdência Social dos Servidores Públicos				
Receitas Previdenciárias (IV)				
Despesas Previdenciárias (V)				
Resultado Previdenciário (IV - V)				


	Valor Apurado Até o Bimestre	Saldo a Realizar
RECEITAS DA ALIENAÇÃO DE ATIVOS E APLICAÇÃO DOS RECURSOS		
Receita de Capital Resultante da Alienação de Ativos		
Aplicação dos Recursos da Alienação de Ativos	0,00	57.200,00

DESPESAS COM AÇÕES E SERVIÇOS PÚBLICOS DE SAÚDE	Valor Apurado Até o Bimestre	Limites Constitucionais Anuais	
		% Mínimo a Aplicar no Exercício	% Aplicado Até o Bimestre
Despesas Próprias com Ações e Serviços Públicos de Saúde	915.781,98	15,00 %	14,51 %


DESPESAS DE CARÁTER CONTINUADO DERIVADAS DE PPP	Valor Apurado no EXERCÍCIO CORRENTE
Despesas de Caráter Continuo Derivadas de PPP	
Total das despesas / RCL (%)	%



RELATÓRIO RESUMIDO DA EXECUÇÃO ORÇAMENTÁRIA  
DEMONSTRATIVO SIMPLIFICADO DO REL. RESUMIDO DA EXECUÇÃO ORÇAMENTÁRIA  
ORÇAMENTOS FISCAL E DA SEGURIDADE SOCIAL  
2º bimestre de 2014 (Março a Abril)



JOAO GILVAN DE OLIVEIRA  
Prefeito



LEONARDO JOSÉ MACEDO  
Contador


RECEITAS	PREVISÃO ATUALIZADA (a)	RECEITAS REALIZADAS		SALDO A REALIZAR (a-b)
		Até o bimestre (b)		
RECEITAS DE OPERAÇÕES DE CRÉDITO (I)	0,00	0,00	0,00	0,00


DESPESAS	DOTAÇÃO ATUALIZADA (d)	DESPESAS EXECUTADAS Até o bimestre		SALDO A EXECUTAR (g)=(d)-(e+f)
		LIQUIDADAS (e)	INSCRITAS EM RESTOS A PAGAR NÃO PROCESSADOS (f)	
DESPESAS DE CAPITAL	12.580.043,74	6.935,16	164.996,21	12.408.112,37
(-) Incentivos Fiscais a Contribuinte	0,00	0,00	0,00	0,00
(-) Incentivos Fiscais a Contribuinte por Instituições Financeiras	0,00	0,00	0,00	0,00
DESPESAS DE CAPITAL LÍQUIDAS (II)	12.580.043,74	6.935,16	164.996,21	12.408.112,37

RESULTADO PARA APLICAÇÃO DA REGRA DE OURO (III)=(I-II) -12.580.043,74 | -171.931,37 | -12.408.112,37

Obs: Caso este demonstrativo seja listado em mês diferente de dezembro, a coluna 'inscritas em restos a pagar não processado' conterá o saldo do empenhado a liquidar

Fonte: SISTEMA: ASPEC INFORMÁTICA - UNIDADE RESPONSÁVEL: Prefeitura Municipal de Cariri - DATA DA EMISSÃO: 27/05/2014 - HORA DA EMISSÃO: 14:21:45

  
 JOAO SILVAN DE OLIVEIRA  
 Prefeito

  
 LEONARDO JOSÉ MACÊDO  
 Copcador

Ceará  
Governo Municipal de Cariri  
Consolidado

RELATÓRIO RESUMIDO DA EXECUÇÃO ORÇAMENTÁRIA  
DEMONSTRATIVO DAS RECEITAS DE OPERAÇÕES DE CRÉDITO E DESPESAS DE CAPITAL  
ORÇAMENTO FISCAL E DA SEGURIDADE SOCIAL  
2º bimestre de 2014 (Março a Abril)

Pág.: 0002

RREO - ANEXO IX (LRF, Art. 53, parágrafo 1, inciso I)

R\$ 1,00

✓


RELATÓRIO RESUMIDO DA EXECUÇÃO ORÇAMENTÁRIA  
DEMONSTRATIVO DA RECEITA DE ALIENAÇÃO DE ATIVOS E APLICAÇÃO DOS RECURSOS  
ORÇAMENTO FISCAL E DA SEGURIDADE SOCIAL  
2º bimestre de 2014 (Março a Abril)


RREO - ANEXO XI (LRF, Art. 53, parágrafo 1º inciso III)

R\$ 1,00

RECEITAS	PREVISÃO ATUALIZADA (a)	RECEITAS REALIZADAS (b)	SALDO A REALIZAR (c) = (a-b)
RECEITAS DE CAPITAL - ALIENAÇÃO DE ATIVOS	57.200,00	0,00	57.200,00
Alienação de bens móveis	57.200,00	0,00	57.200,00
Alienação de bens imóveis	0,00	0,00	0,00
<b>DESPESAS</b>			
(APLICAÇÃO DOS RECURSOS DA ALIENAÇÃO DE ATIVOS)			
APLICAÇÃO DOS RECURSOS DA ALIENAÇÃO DE ATIVOS			
DESPESAS DE CAPITAL			
Investimentos			
Inversões financeiras			
Amortização de dívidas			
DESPESAS CORRENTES DO REGIME DE PREVIDÊNCIA			
Regime próprio de previdência dos servidores			
<b>SALDO FINANCEIRO A APLICAR</b>	<EXERCÍCIO ANTERIOR> (h)	<EXERCÍCIO> (i) = (b) - (e+f)	SALDO ATUAL (j) = (h+i)
<b>VALOR (III)</b>			

FONTE: SISTEMA: Aspect Informática - UNIDADE RESPONSÁVEL: Prefeitura Municipal de Carrius - DATA DA EMISSÃO: 27/05/2014 - HORA DA EMISSÃO: 14:21:54

  
JOÃO GILVAN DE OLIVEIRA  
Prefeito

  
LEONARDO JOSÉ MACEDO  
Contador

Ceará  
Governo Municipal de Cartus  
Consolidado

RELATÓRIO RESUMIDO DA EXECUÇÃO ORÇAMENTÁRIA  
DEMONSTRATIVO DA RECEITA DE ALIENAÇÃO DE ATIVOS E APLICAÇÃO DOS RECURSOS  
ORÇAMENTO FISCAL E DA SEGURIDADE SOCIAL  
2º bimestre de 2014 (Março a Abril)

Pag.: 0002

RREO - ANEXO XI (LRF, Art.53, parágrafo 1º inciso III)


R11.01


RREG - ANEXO X (LRF, ART. 33, § 10, INCISO II)

R\$ 1,00

EXERCÍCIO	RECEITAS PREVIDENCIÁRIAS (a)	DESPESAS PREVIDENCIÁRIAS (b)	RESULTADO PREVIDENCIÁRIO (c)=(a-b)	SALDO FINANCEIRO DO EXERCÍCIO (d)=(c+exercício anterior) + (c)
-----------	------------------------------------	------------------------------------	--	--

FONTE: SISTEMA: Aspec Informática - UNIDADE RESPONSÁVEL: Prefeitura Municipal de Caruius - DATA DA EMISSÃO: 27/05/2014 - HORA DA EMISSÃO: 14:21:59

  
JOÃO GILVAN DE OLIVEIRA  
Prefeito

  
LEONARDO JOSÉ MACEDO  
Contador

**PREFEITURA MUNICIPAL DE CARIUS**  
**RELATÓRIO RESUMIDO DA EXECUÇÃO ORÇAMENTÁRIA**  
**DEMONSTRATIVO DAS RECEITAS E DESPESAS PREVIDENCIÁRIAS DO REGIME PRÓPRIO DE PREVIDÊNCIA DOS SERVIDORES**  
**ORÇAMENTO DA SEGURIDADE SOCIAL**  
**2º BIMESTRE DE 2014 (Março e Abril)**

RREO - Anexo V (LRF, Art. 53, inciso II)

<u>RECEITAS</u>	PREVISÃO INICIAL	PREVISÃO ATUALIZADA	RECEITAS REALIZADAS		R\$ 1,00
			No Bimestre	Até o Bimestre/ <Exercício>	
<b>RECEITAS PREVIDENCIÁRIAS - RPPS (EXCETO INTRA-ORÇAMENTÁRIAS) (I)</b>					
<b>RECEITAS CORRENTES</b>					
Receita de Contribuições dos Segurados					
Pessoal Civil					
Ativo					
Inativo					
Pensionista					
Pessoal Militar					
Ativo					
Inativo					
Militar					
Outras Receitas de Contribuições					
Receita Patrimonial					
Receitas Imobiliárias					
Receitas de Valores Mobiliários					
Outras Receitas Patrimoniais					
Receita de Serviços					
Outras Receitas Correntes					
Compensação Previdenciária do RGPS para o RPPS					
Demais Receitas Correntes					
<b>RECEITAS DE CAPITAL</b>					
Alienação de Bens, Direitos e Ativos					
Amortização de Empréstimos					
Outras Receitas de Capital					
<b>(-) DEDUÇÕES DA RECEITA</b>					
<b>RECEITAS PREVIDENCIÁRIAS - RPPS (INTRA-ORÇAMENTÁRIAS) (II)</b>					
<b>TOTAL DAS RECEITAS PREVIDENCIÁRIAS RPPS - (III) = (I) - (II)</b>					

<u>DESPESAS</u>	DOTAÇÃO INICIAL	DOTAÇÃO ATUALIZADA	DESPESAS LIQUIDADAS	
			No Bimestre	Até o Bimestre/ <Exercício>

DESPESAS PREVIDENCIÁRIAS - RPPS (EXCETO INTRA-ORÇAMENTÁRIAS) (IV)

ADMINISTRAÇÃO

Despesas Correntes  
Despesas de Capital

PREVIDÊNCIA

Pessoal Civil  
Aposentadorias  
Pensões

Outros Benefícios Previdenciários

Pessoal Militar

Reformas  
Pensões

Outros Benefícios Previdenciários

Outras Despesas Previdenciárias

Compensação Previdenciária dos RPPS para o RGPS

Demais Despesas Previdenciárias

DESPESAS PREVIDENCIÁRIAS - RPPS (INTRA-ORÇAMENTÁRIAS) (V)

TOTAL DAS DESPESAS PREVIDENCIÁRIAS RPPS (VI) = (IV + V)

RESULTADO PREVIDENCIÁRIO (VII) = (III - VI)

APORTES DE RECURSOS PARA O REGIME PRÓPRIO  
DE PREVIDÊNCIA DO SERVIDOR

TOTAL DOS APORTES PARA O RPPS

Plano Financeiro

Recursos para Cobertura de Insuficiências Financeiras

Recursos para Formação de Reserva

Outros Aportes para o RPPS

Plano Previdenciário

Recursos para Cobertura de Déficit Financeiro

Recursos para Cobertura de Déficit Atuarial

Outros Aportes para o RPPS

VALOR

RESERVA ORÇAMENTÁRIA DO RPPS

PREVISÃO ORÇAMENTÁRIA

BENS E DIREITOS DO RPPS

<MÊS ANTERIOR>

PERÍODO DE REFERÊNCIA

<Exercício> | <Exercício Anterior>

CAIXA



BANCO	CONTAS	PREVISÃO INICIAL	PREVISÃO ATUALIZADA	RECEITAS REALIZADAS		Até o Bimestre/ <Exercício Anterior>
				No Bimestre	Até o Bimestre/ <Exercício Anterior>	
<b>RECEITAS INTRA-ORÇAMENTÁRIAS - RPPS</b>						
<b>RECEITAS CORRENTES (VIII)</b>						
	Receita de Contribuições Patronal					
	Pessoal Civil					
	Ativo					
	Inativo					
	Pensionista					
	Pessoal Militar					
	Ativo					
	Inativo					
	Militar					
	Para Cobertura de Déficit Atuarial Em Regime de Débitos e Parcelamentos					
	Receita Patrimonial					
	Receita de Serviços					
	Outras Receitas Correntes					
	<b>RECEITAS DE CAPITAL (IX)</b>					
	Alienação de Bens					
	Amortização de Empréstimos					
	Outras Receitas de Capital					
	<b>DEDUÇÕES DA RECEITA (X)</b>					
	<b>TOTAL DAS RECEITAS PREVIDENCIÁRIAS INTRA-ORÇAMENTÁRIAS (XI) = (VIII + IX - X)</b>					0
<b>DESPESAS INTRA-ORÇAMENTÁRIAS - RPPS</b>						
<b>ADMINISTRAÇÃO (XII)</b>						
	Despesas Correntes					
	Despesas de Capital					
	<b>TOTAL DAS DESPESAS PREVIDENCIÁRIAS INTRA-ORÇAMENTÁRIAS (XIII) = (XII)</b>					0
FONTE:						