

**R.R.E.O.-
RELATÓRIO
RESUMIDO DA
EXECUÇÃO
ORÇAMENTÁRIA
2º BIMESTRE
2015**



Governo Municipal de Cariús

Juntos fazendo acontecer

EDITAL DE PUBLICAÇÃO

O prefeito Municipal de Cariús, no uso de suas atribuições que lhe são conferidas pela Lei Orgânica Municipal, e de conformidade com a determinação contida na Lei complementar N° 101, DE 04 DE MAIO de 2000 (Lei de Responsabilidade Fiscal), **AUTORIZA** a publicação mediante afixação na Secretaria da Câmara e da Prefeitura Municipal, na mídia eletrônica, com os seguintes endereços na INTERNET: <http://www.gdip.com.br/gestao/fiscal>, e em demais locais de amplo acesso público, para a divulgação nesta data dos **RREO – Relatório Resumido de Execução Orçamentária** (arts.52 e 53, Lei Complementar nº 101/2000), referente ao 2º Bimestre/2015.

Paço da PREFEITURA MUNICIPAL DE CARIÚS, em 02 de junho de 2015.

Atenciosamente;


João Gilvan de Oliveira
Prefeito Municipal

*Recebido em
02/06/2015*

RASO - ANEXO 1 (LRF, Art. 52, Inciso I, alínea 'a' e 'b' do inciso II e § 10.)


R\$ 1,00

RECEITAS ORÇAMENTÁRIAS	PREVISÃO INICIAL		PREVISÃO ATUALIZADA		RECEITAS REALIZADAS			SALDO A REALIZAR (a-c)
	(a)	(b)	(a)	(b)	% b/a	(c)	% c/a	
RECEITAS (exceto Intra-orçamentárias) (I)								
RECEITAS CORRENTES	34.474.620,00	7.988.723,81	34.474.620,00	7.988.723,81	23,17	13.458.825,80	39,04	21.015.794,20
RECEITA TRIBUTÁRIA	32.915.720,00	7.988.723,81	32.915.720,00	7.988.723,81	24,27	13.458.825,80	40,89	19.456.894,20
IMPOSTOS	848.650,00	159.595,48	848.650,00	159.595,48	18,81	260.783,05	30,73	587.866,95
TAXAS	795.150,00	154.246,08	795.150,00	154.246,08	19,40	244.452,01	30,74	550.697,99
RECEITA DE CONTRIBUIÇÕES	53.500,00	5.349,40	53.500,00	5.349,40	10,00	16.331,02	30,53	37.168,98
Contribuições de filiação pública	47.000,00	45.517,41	47.000,00	45.517,41	95,85	93.959,83	199,91	-46.959,83
RECEITA PATRIMONIAL	47.000,00	45.517,41	47.000,00	45.517,41	95,85	93.959,83	199,91	-46.959,83
Contribuições de filiação pública	110.350,00	91.718,81	110.350,00	91.718,81	83,12	126.308,16	114,46	-15.958,16
Receitas imobiliárias	4.000,00	0,00	4.000,00	0,00	0,00	0,00	0,00	4.000,00
Receitas de valores mobiliários	99.500,00	91.718,81	99.500,00	91.718,81	92,18	126.308,16	126,94	-26.808,16
Outras receitas patrimoniais	6.850,00	0,00	6.850,00	0,00	0,00	0,00	0,00	6.850,00
RECEITA DE SERVIÇOS	1.173.500,00	15.184,00	1.173.500,00	15.184,00	1,29	51.806,83	4,41	1.121.693,17
TRANSFERÊNCIAS CORRENTES	30.624.270,00	7.654.133,67	30.624.270,00	7.654.133,67	24,99	12.900.881,41	42,13	17.723.388,59
Transferências intergovernamentais	29.335.570,00	7.654.133,67	29.335.570,00	7.654.133,67	26,09	12.900.881,41	43,98	16.434.688,59
Transferências de convênios	1.288.700,00	0,00	1.288.700,00	0,00	0,00	0,00	0,00	1.288.700,00
OUTRAS RECEITAS CORRENTES	111.950,00	22.574,44	111.950,00	22.574,44	20,16	25.086,54	22,41	86.863,46
Multa e juros de mora	19.750,00	0,00	19.750,00	0,00	0,00	0,00	0,00	19.750,00
Indenizações e restituições	29.750,00	0,00	29.750,00	0,00	0,00	0,00	0,00	29.750,00
Receita da dívida ativa	22.450,00	897,33	22.450,00	897,33	4,00	1.961,43	8,74	20.488,57
Receitas correntes diversas	40.800,00	21.677,11	40.800,00	21.677,11	54,19	23.125,11	57,81	16.874,89
RECEITAS DE CAPITAL	1.558.900,00	0,00	1.558.900,00	0,00	0,00	0,00	0,00	1.558.900,00
ALIENAÇÃO DE BENS	59.500,00	0,00	59.500,00	0,00	0,00	0,00	0,00	59.500,00
Alienação de bens móveis	59.500,00	0,00	59.500,00	0,00	0,00	0,00	0,00	59.500,00
TRANSFERÊNCIAS DE CAPITAL	1.499.400,00	0,00	1.499.400,00	0,00	0,00	0,00	0,00	1.499.400,00
Transferências de convênios	1.499.400,00	0,00	1.499.400,00	0,00	0,00	0,00	0,00	1.499.400,00
RECEITAS (intra-orçamentárias) (II)	70.000,00	40.000,00	70.000,00	40.000,00	57,14	80.000,00	114,29	-10.000,00
SUBTOTAL DAS RECEITAS (III) = (I + II)	34.544.620,00	8.028.723,81	34.544.620,00	8.028.723,81	23,24	13.538.825,80	39,19	21.005.794,20
OPERAÇÕES DE CRÉDITO / REFINANCIAMENTO (IV)								
OPERAÇÕES DE CRÉDITO INTERNAS								
Para refinanciamento de dívida mobiliária								
Para refinanciamento da dívida contratual								

2

SUNEB: SISTEMA: Aspoc Informatiza - UNIDADE RESPONSÁVEL: Prefeitura Municipal de Cariús - DATA DA EMISSÃO: 29/05/2015 - HORA DA EMISSÃO: 10:09:47

COMISSÃO (*) - No modelo da STN inexistiu coluna para reduções de detração. Por este motivo, as reduções foram deduzidas na própria coluna de 'Créditos adicionais', motivo pelo qual esta coluna poderá conter valores negativos, não sendo portanto nenhum erro ser exibido valores negativos na coluna 'Créditos adicionais'.



JOÃO GILVAN DE OLIVEIRA
Prefeito



ETICAM SMC TEC CONSULTASS MUN LTDA
Assessoria Contábil

MARIA DO CARMO DE OLIVEIRA
Secretária

FUNÇÃO / SUBFUNÇÃO	DOTAÇÃO INICIAL	DOTAÇÃO ATUALIZADA (a)	DESPESAS EMPENHADAS		SALDO (c) = (a-b)	DESPESAS LIQUIDADAS		SALDO (e) = (a-d)	
			NO BIMESTRE	ATÉ O BIMESTRE (b)		NO BIMESTRE	ATÉ O BIMESTRE (d)		% (d/total d)
DESPESAS (EXCETO INTRA-ORÇAMENTARIAS) (1)	34.544.620,00	34.544.620,00	8.650.671,17	15.461.873,73	19.082.746,27	6.503.056,04	11.197.393,23	23.352.226,77	
LEGISLATIVA	1.585.100,00	1.585.100,00	0,00	0,00	1.585.100,00	0,00	0,00	1.585.100,00	
Ação Legislativa	1.585.100,00	1.585.100,00	0,00	0,00	1.585.100,00	0,00	0,00	1.585.100,00	
ADMINISTRAÇÃO	4.011.400,00	4.580.396,60	1.788.793,91	3.446.609,35	1.133.716,25	1.213.994,53	2.157.707,40	2.422.689,20	
Administração Geral	3.991.900,00	4.560.896,60	1.788.601,58	3.446.488,02	1.114.408,58	1.213.802,20	2.157.515,07	2.403.381,53	
Infra Estrutura Urbana	19.500,00	19.500,00	192,33	192,33	19.307,67	192,33	192,33	19.507,67	
ASSISTÊNCIA SOCIAL	1.332.190,00	1.332.190,00	382.372,61	538.801,04	793.388,96	151.629,32	253.013,43	1.079.176,57	
Administração Geral	971.690,00	863.510,00	182.554,01	304.639,00	538.871,00	107.904,78	187.369,81	676.140,19	
Assistência ao Idoso	38.000,00	58.000,00	0,00	0,00	58.000,00	0,00	0,00	58.000,00	
Assistência à Criança e ao A	29.950,00	44.950,00	15.000,00	32.654,00	12.286,00	9.133,91	18.003,85	26.946,15	
Assistência Comunitária	322.550,00	365.730,00	184.818,60	201.498,04	164.231,96	34.584,63	47.639,77	318.099,23	
PROVIDÊNCIA SOCIAL	19.900,00	19.900,00	0,00	0,00	19.900,00	0,00	0,00	19.900,00	
Providência do Regime Estatutário	19.900,00	19.900,00	0,00	0,00	19.900,00	0,00	0,00	19.900,00	
SÁUDE	4.131.850,00	4.131.850,00	1.650.197,35	3.136.858,85	994.991,15	1.181.978,29	2.224.741,65	1.907.108,35	
Administração Geral	1.623.580,00	1.550.778,48	688.397,37	1.212.687,48	338.091,00	398.244,85	715.694,05	835.084,43	
Atenção Básica	987.620,00	1.273.841,98	562.360,58	1.119.664,50	154.177,48	399.084,72	770.391,06	503.430,92	
Assistência Hospitalar e Amb	1.108.750,00	1.077.796,53	338.473,44	682.577,55	395.212,98	337.366,94	645.080,90	432.709,63	
Suporte Profilático e Terapê	14.300,00	14.300,00	0,00	0,00	14.300,00	0,00	0,00	14.300,00	
Vigilância Epidemiológica	197.600,00	215.139,01	60.970,76	121.979,32	93.209,69	47.281,78	93.375,64	121.563,37	
EDUCAÇÃO	7.819.000,00	7.819.000,00	2.793.117,16	5.809.135,58	2.009.864,42	2.085.773,86	4.254.079,35	3.564.920,65	
Administração Geral	879.250,00	911.833,67	362.589,94	616.383,05	295.450,62	161.321,19	291.072,24	620.761,43	
Alimentação e Nutrição	230.000,00	230.000,00	90.030,00	90.030,00	139.970,00	0,00	0,00	230.000,00	
Ensino Fundamental	5.507.800,00	6.462.376,87	2.340.491,22	5.095.850,53	1.366.526,34	1.921.979,57	3.957.960,29	2.504.416,58	
Educação Infantil	1.186.050,00	198.889,46	0,00	4.320,00	194.569,46	1.372,65	2.844,67	195.046,79	
Educação de Jovens e Adultos	15.900,00	15.900,00	0,00	2.612,00	13.288,00	1.100,45	2.207,15	13.697,85	
CULTURA	153.000,00	153.000,00	0,00	0,00	153.000,00	0,00	0,00	153.000,00	
Divisão Cultural	153.000,00	153.000,00	0,00	0,00	153.000,00	0,00	0,00	153.000,00	
URBANISMO	2.799.850,00	2.670.253,44	70.000,00	130.000,00	2.540.253,44	48.982,07	88.862,28	2.581.391,16	

7

FUNÇÃO / SUBFUNÇÃO	DOTAÇÃO INICIAL	DOTAÇÃO ATUALIZADA (a)	DESPESAS EMPENHADAS			DESPESAS LIQUIDADAS			SALDO (e) = (a-d)
			NO BIMESTRE	ATÉ O BIMESTRE (b)	%	NO BIMESTRE	ATÉ O BIMESTRE (d)	%	
			(c) = (a-b)	(b/total)	(c) = (a-b)	(d/total)	(e) = (a-d)		
Infra Estrutura Urbana	2.464.600,00	2.335.003,44	0,00	0,00	0,00	0,00	0,00	2.335.003,44	
Serviços Urbanos	126.800,00	126.800,00	0,00	0,00	0,00	0,00	0,00	126.800,00	
Saneamento Básico Urbano	208.450,00	208.450,00	70.000,00	130.000,00	0,84	48.982,07	0,79	119.587,22	
Habituação	1.416.000,00	1.416.000,00	0,00	0,00	0,00	0,00	0,00	1.416.000,00	
Habituação Rural	311.000,00	311.000,00	0,00	0,00	0,00	0,00	0,00	311.000,00	
Habituação Urbana	1.105.000,00	1.105.000,00	0,00	0,00	0,00	0,00	0,00	1.105.000,00	
SANEAMENTO	5.946.170,00	5.946.170,00	1.776.082,23	1.737.531,88	11,24	1.721.289,24	15,44	4.218.167,48	
Saneamento Básico Rural	854.600,00	854.600,00	0,00	0,00	0,00	0,00	0,00	854.600,00	
Saneamento Básico Urbano	4.856.070,00	4.856.070,00	1.776.082,23	1.737.531,88	11,24	1.721.289,24	15,44	3.128.067,48	
Recursos Hídricos	235.500,00	235.500,00	0,00	0,00	0,00	0,00	0,00	235.500,00	
AGRICULTURA	1.800.700,00	1.800.700,00	160.107,91	407.771,75	2,64	69.072,33	2,54	1.516.039,66	
Preservação e Conservação AM	1.407.700,00	1.356.473,79	48.486,23	245.086,72	1,59	48.486,23	2,19	1.111.387,07	
Extensão Rural	192.050,00	243.276,21	131.611,68	162.685,03	1,05	20.586,10	0,35	203.702,59	
Irrigação	88.700,00	88.700,00	0,00	0,00	0,00	0,00	0,00	88.700,00	
Promoção da Produção Agropec	112.250,00	112.250,00	0,00	0,00	0,00	0,00	0,00	112.250,00	
COMÉRCIO E SERVIÇOS	296.250,00	296.250,00	0,00	0,00	0,00	0,00	0,00	296.250,00	
Comercialização	288.100,00	288.100,00	0,00	0,00	0,00	0,00	0,00	288.100,00	
Turismo	8.150,00	8.150,00	0,00	0,00	0,00	0,00	0,00	8.150,00	
ENERGIA	79.400,00	79.400,00	0,00	0,00	0,00	0,00	0,00	79.400,00	
Energia Elétrica	79.400,00	79.400,00	0,00	0,00	0,00	0,00	0,00	79.400,00	
TRANSPORTE	1.410.700,00	1.410.700,00	0,00	0,00	0,00	0,00	0,00	1.410.700,00	
Transporte Rodoviário	1.410.700,00	1.410.700,00	0,00	0,00	0,88	135.534,28	1,21	1.275.165,72	
DESPORTO E LAZER	804.210,00	804.210,00	0,00	0,00	0,88	135.534,28	1,21	1.275.165,72	
Lazer	654.210,00	654.210,00	0,00	0,00	0,00	0,00	0,00	654.210,00	
ENCARGOS ESPECIAIS	150.000,00	150.000,00	0,00	0,00	0,00	0,00	0,00	150.000,00	
Serviço da Dívida Interna	893.400,00	454.499,96	60.000,00	119.500,00	0,77	30.336,40	0,59	388.707,98	
OUTROS ENCARGOS ESPECIAIS	681.900,00	242.499,96	0,00	0,00	0,00	0,00	0,00	242.499,96	
RESERVA DE CONTINGÊNCIA	212.000,00	212.000,00	60.000,00	119.500,00	0,77	30.336,40	0,59	146.208,02	
RESERVA DE CONTINGÊNCIA	45.000,00	45.000,00	0,00	0,00	0,00	0,00	0,00	45.000,00	
RESERVA de Contingência	45.000,00	45.000,00	0,00	0,00	0,00	0,00	0,00	45.000,00	

✓

FUNÇÃO / SUBFUNÇÃO	DOTAÇÃO INICIAL	DOTAÇÃO ATUALIZADA (a)	DESPESAS EMPENHADAS		SALDO (c) = (a-b)	DESPESAS LIQUIDADAS		SALDO (e) = (a-d)
			NO BIMESTRE	ATÉ O BIMESTRE (b)		NO BIMESTRE	ATÉ O BIMESTRE (d)	
DESPESAS (INTRA-ORÇAMENTARIAS) (II)	0,00	0,00	0,00	0,00	0,00	0,00	0,00	0,00
TOTAL (III) = (I + II)	34.544.620,00	34.544.620,00	8.650.671,17	15.461.873,73	19.082.746,27	6.503.056,04	11.192.393,23	23.352.226,77

FONTE: SISTEMA: Aspec Informática - UNIDADE RESPONSÁVEL: Prefeitura Municipal de Carúis - DATA DA EMISSÃO: 29/05/2015 - NORA DA EMISSÃO: 10:10:17

Handwritten signature
 JOAO GILVAN DE OLIVEIRA
 Prefeito

Handwritten signature
 ETCAM - ESC TEC CONT & ASS. MUR LTDA
 Assessoria Contábil

Handwritten signature
 MARIA DO CARMO DE OLIVEIRA
 Secretária

ESPECIFICAÇÃO	EVOLUÇÃO DA RECEITA REALIZADA NOS ÚLTIMOS 12 MESES												
	Maí/2014	Jun/2014	Jul/2014	Agó/2014	Set/2014	Out/2014	Nov/2014	Dez/2014	Jan/2015	Fev/2015	Mar/2015	Abr/2015	
RECEITAS CORRENTES (I)	3.178.200,07	2.290.374,90	2.373.386,54	2.563.016,09	4.311.039,71	2.362.269,72	2.700.137,81	2.848.676,90	2.032.795,59	2.848.676,90	2.141.957,27	2.032.795,59	2.848.676,90
Receita tributária	73.759,42	64.945,49	50.000,89	56.559,40	93.881,40	101.811,82	111.010,43	101.811,82	93.881,40	101.811,82	111.010,43	111.010,43	101.811,82
IPTU	83,51	0,00	44,12	0,00	0,00	6.015,79	7.241,47	6.015,79	0,00	6.015,79	7.241,47	7.241,47	6.015,79
ISS	31.178,66	30.301,68	24.763,71	22.509,39	61.140,15	54.263,10	68.323,60	54.263,10	61.140,15	54.263,10	68.323,60	68.323,60	54.263,10
ITBI	0,00	0,00	0,00	1.855,00	200,00	1.940,00	2.960,00	1.940,00	200,00	1.940,00	2.960,00	2.960,00	1.940,00
IRRF	40.532,64	32.999,31	24.361,39	31.476,53	30.453,76	38.279,75	28.548,81	38.279,75	30.453,76	38.279,75	28.548,81	28.548,81	38.279,75
Outras receitas tributárias	1.562,31	1.644,50	821,67	701,88	2.081,49	1.311,18	834,53	1.311,18	2.081,49	1.311,18	834,53	834,53	1.311,18
Receita de contribuições	17.845,29	19.328,37	18.083,20	20.533,96	4.140,83	21.316,00	25.123,97	21.316,00	4.140,83	21.316,00	25.123,97	25.123,97	21.316,00
Receita patrimonial	19.769,34	13.827,82	15.574,20	15.473,28	23.843,29	17.690,05	13.174,85	17.690,05	23.843,29	17.690,05	13.174,85	13.174,85	17.690,05
Receita de serviços	9.177,00	7.518,00	10.888,00	9.177,14	7.021,00	36.704,30	9.159,00	36.704,30	7.021,00	36.704,30	9.159,00	9.159,00	36.704,30
Transferências correntes	3.054,375,31	2.181.901,03	2.276.016,23	2.433.395,66	4.179.666,22	2.180.965,93	2.524.566,54	2.180.965,93	4.179.666,22	2.180.965,93	2.524.566,54	2.524.566,54	2.180.965,93
Cota-parte do FPM	1.392.594,04	1.044.355,65	896.969,36	1.089.665,17	956.157,164	902.745,95	1.194.899,69	902.745,95	1.089.665,17	902.745,95	1.194.899,69	1.194.899,69	902.745,95
Cota-parte do ICMS	231.649,40	233.725,49	248.304,82	246.088,38	263.221,64	264.252,02	273.890,01	264.252,02	263.221,64	264.252,02	273.890,01	273.890,01	264.252,02
Cota-parte do IPVA	22.010,92	20.625,41	11.351,66	7.424,00	4.660,33	5.133,60	2.504,40	5.133,60	4.660,33	5.133,60	2.504,40	2.504,40	5.133,60
Cota-parte do ITR	108,63	129,07	6,41	68,42	1.256,41	1.882,77	1.041,72	1.882,77	1.256,41	1.882,77	1.041,72	1.041,72	1.882,77
Transferências da LC 87/96	887,79	887,79	887,79	887,79	887,79	887,79	887,79	887,79	887,79	887,79	887,79	887,79	887,79
Transferências da LC 61/89	850,88	818,98	841,36	867,76	816,12	874,01	1.003,62	874,01	816,12	874,01	1.003,62	1.003,62	874,01
Transferências do Fundeb	369,24	549.976,91	531.070,08	507.907,31	557.567,51	545.755,12	613.098,95	545.755,12	557.567,51	545.755,12	613.098,95	613.098,95	545.755,12
Outras transferências correntes	429.886,41	331.381,73	586.584,65	520.487,45	2.392.460,22	459.433,72	438.171,02	459.433,72	2.392.460,22	459.433,72	438.171,02	438.171,02	459.433,72
Outras receitas correntes	3.273,71	2.877,16	2.813,52	27.894,75	1.87,80	3.781,72	17.103,02	3.781,72	1.87,80	3.781,72	17.103,02	17.103,02	3.781,72
DEDUÇÕES (II)	329.523,17	257.579,31	231.428,97	268.892,44	245.626,45	234.887,12	294.658,01	234.887,12	245.626,45	234.887,12	294.658,01	294.658,01	234.887,12
Ded. de receita para formação do Fundeb	329.523,17	257.579,31	231.428,97	268.892,44	245.626,45	234.887,12	294.658,01	234.887,12	245.626,45	234.887,12	294.658,01	294.658,01	234.887,12
RECEITA CORRENTE LÍQUIDA (III)=(I-II)	2.848.676,90	2.032.795,59	2.141.957,27	2.294.123,65	4.065.413,26	2.127.382,60	2.405.479,80	2.848.676,90	2.032.795,59	2.848.676,90	2.141.957,27	2.032.795,59	2.848.676,90

R

ESPECIFICAÇÃO	EVOLUÇÃO DA RECEITA REALIZADA NOS ÚLTIMOS 12 MESES					TOTAL (ÚLTIMOS 12 MESES)	PREVISÃO ATUALIZADA EXERCÍCIO
	Dez/2014	Jan/2015	Fev/2015	Mar/2015	Abr/2015		
RECEITAS CORRENTES (I)	3.613.795,89	3.156.827,84	3.043.382,67	2.421.945,18	6.155.637,48	38.170.013,60	35.859.290,00
receita tributária	100.581,66	70.839,77	30.347,78	87.038,55	72.557,13	913.313,54	888.650,00
IPTU	283,69	321,30	51,83	89,43	0,00	9.129,84	48.500,00
ISS	64.049,47	29.956,65	21.290,32	42.102,41	31.381,24	481.451,60	315.100,00
ITBI	408,20	0,00	0,00	2.400,00	3.161,12	12.924,32	82.000,00
IARRF	34.328,09	31.327,63	7.428,18	40.227,84	34.887,44	375.061,39	349.750,00
Outras receitas tributárias	1.537,21	9.404,17	1.577,45	2.221,97	3.122,43	34.746,39	22.500,00
receita de contribuições	28.339,38	25.256,09	22.686,33	21.407,45	74.109,96	242.661,73	47.000,00
receita patrimonial	18.274,89	16.627,97	17.971,38	18.257,63	73.461,16	263.930,88	22.500,00
receita de serviços	1.668,00	20.045,83	7.577,00	7.602,00	7.584,00	143.632,77	110.350,00
Transferências correntes	3.470.663,92	3.022.388,13	2.964.268,13	2.265.395,84	5.977.596,68	17.173.500,00	13.567.840,00
Cota-parte do FPM	1.931.683,88	1.489.191,40	1.499.759,78	1.092.354,72	1.178.940,21	14.639.517,03	13.850.000,00
Cota-parte do ICMS	303.115,97	1.219.185,47	194.831,88	202.605,60	205.417,16	2.888.582,18	4.135.000,00
Cota-parte do IPVA	6.898,29	43.233,83	67.290,27	36.821,36	35.317,04	263.645,31	28.500,00
Cota-parte do ITR	1.775,58	154,80	25,04	21,23	21,15	4.311,81	28.500,00
Transferências da LC 87/96	990,27	0,00	0,00	0,00	2.856,08	10.846,79	18.500,00
Transferências da LC 61/89	588.570,00	1.543,76	918,40	900,86	943,54	11.268,06	28.600,00
Outras transferências correntes	567.326,33	666.671,31	957.516,02	601.629,38	1.166.434,77	8.402.568,60	6.212.650,00
Outras receitas correntes	266,04	612.605,50	243.690,73	330.868,69	3.387.664,29	10.500.574,21	9.244.390,00
DEDUÇÕES (II)	374.651,16	1.980,05	344.047,85	265.567,02	283.291,83	85.088,59	111.950,00
ded. de receita para formação do Fundeb	374.651,16	346.060,67	344.047,85	265.567,02	283.291,83	3.426.214,00	2.873.570,00
RECEITA CORRENTE LIQUIDA (III)=(I-II)	3.289.144,73	2.810.767,17	2.699.334,82	2.156.378,16	5.872.345,65	34.743.799,60	32.985.720,00

FONTE: SISTEMA: Aspec Informática - UNIDADE RESPONSÁVEL: Prefeitura Municipal de Caruius - DATA DA EMISSÃO: 29/05/2015 - HORA DA EMISSÃO: 10:10:37

R


CARÁ
GOVERNO MUNICIPAL DE CARUÍ
CONSOLIDADO

ANEXO 3 (LRF, Art. 53, inciso I)


RELATÓRIO RESUMIDO DA EXECUÇÃO ORÇAMENTÁRIA
DEMONSTRATIVO DA RECEITA CORRENTE LÍQUIDA
ORÇAMENTO FISCAL E DA SEGURIDADE SOCIAL
2º bimestre de 2015 (até Abril)

Pág.: 0003

R\$ 1,00



JOÃO GILVAN DE OLIVEIRA
Prefeito



ETCM - ESC TEL CONT & ASS. MUN LTDA
Assessoria Contábil


MARIA DO CARMO DE OLIVEIRA
Secretária


		R\$ 1,00		
RAED - ANEXO 5 (LRF, Art. 53, inciso III)				
DÍVIDA FISCAL LÍQUIDA	S A L D O S			
	EM 31/DEZ/2014 (a)	EM JAN/15 a FEV/15 (b)	EM MAR/15 a ABR/15 (c)	EM
DÍVIDA CONSOLIDADA (I)	16.906.917,72	16.906.917,72	16.906.917,72	16.906.917,72
DEDUÇÕES (II)	1.311.937,03	1.494.493,73	2.853.837,16	2.853.837,16
disponibilidade de caixa bruta	2.629.288,92	3.378.272,01	4.882.227,58	4.882.227,58
devidos a terceiros	1.317.355,89	1.950.778,61	2.028.390,42	2.028.390,42
(-) Restos a pagar processados (exceto precatórios)	2.836.707,32	3.134.171,89	2.713.615,95	2.713.615,95
DÍVIDA CONSOLIDADA LÍQUIDA (III) = (I - II)	15.594.980,69	15.412.423,99	14.053.080,56	14.053.080,56
RECEITAS DE PRIVATIZAÇÕES (IV)	0,00	0,00	0,00	0,00
PASSIVOS RECONHECIDOS (V)	0,00	0,00	0,00	0,00
DÍVIDA FISCAL LÍQUIDA (VI) = (III + IV - V)	15.594.980,69	15.412.423,99	14.053.080,56	14.053.080,56
RESULTADO NOMINAL	PERÍODO DE REFERÊNCIA			
		NO BIMESTRE (c-b)	ATÉ BIMESTRE (c-a)	
VALOR		-1.359.343,43	-1.541.900,13	
DISCRIMINAÇÃO DA META FISCAL	VALOR CORRENTE			
META DO RESULTADO NOMINAL FIXADA NO ANEXO DE METAS FISCAIS DA LDO PARA O EXERCÍCIO DE REFERÊNCIA				1.961.815,16


DÍVIDA FISCAL LÍQUIDA PREVIDENCIÁRIA	S A L D O S		
	EM 31/DEZ/2014 (a)	EM JAN/15 a FEV/15 (b)	EM MAR/15 a ABR/15 (c)
DÍVIDA CONSOLIDADA PREVIDENCIÁRIA (VII)	0,00	0,00	0,00
Passivo disponível	0,00	0,00	0,00
Demais dívidas	0,00	0,00	0,00
DEDUÇÕES (VIII)	0,00	0,00	0,00
Disponibilidade de caixa bruta	0,00	0,00	0,00
Investimentos	0,00	0,00	0,00
Demais haveres financeiros	0,00	0,00	0,00
(-) Restos a pagar processados	0,00	0,00	0,00
DÍVIDA CONSOLIDADA LÍQUIDA PREVIDENCIÁRIA (IX) = (VII - VIII)	0,00	0,00	0,00
PASSIVOS RECONHECIDOS (X)	0,00	0,00	0,00
DÍVIDA FISCAL LÍQUIDA PREVIDENCIÁRIA (XI) = (IX - X)	0,00	0,00	0,00

FONTE: SISTEMA: ASPEC Informática - UNIDADE RESPONSÁVEL: Prefeitura Municipal de Carius - DATA DA EMISSÃO: 29/05/2015 - HORA DA EMISSÃO: 10:10:50

Nota - O valor do item 'II' somente será preenchido se for positivo.
 - O valor do item 'VIII' somente será preenchido se for positivo.


 JOAO GILVAN DE OLIVEIRA
 Prefeito


 ETCAM - ESE-TEC CONT & ASS. MUN LTDA
 Assessoria Contábil


 MARIA DO CARMO DE OLIVEIRA
 Secretária

ANEXO - ANEXO 6 (LRF, Art. 53, inciso III)

R\$ 1,00

RECEITAS PRIMÁRIAS	PREVISÃO ATUALIZADA	RECEITAS REALIZADAS	
		ATÉ O BIMESTRE	ATÉ O BIMESTRE ANO ANTERIOR
RECEITAS PRIMÁRIAS CORRENTES (I)	32.886.220,00	13.412.517,64	9.671.830,78
receita tributária	848.650,00	280.781,03	229.136,23
IPTU	48.300,00	479,26	539,65
ISS	315.100,00	124.730,52	88.498,98
ITBI	82.000,00	5.561,12	1.300,00
IRRF	349.750,00	113.681,11	123.730,26
Outras receitas tributárias	53.300,00	16.331,02	15.047,34
receita de contribuições	47.000,00	81.919,83	54.401,93
Outras receitas de contribuição	47.000,00	93.959,83	54.403,93
receita patrimonial líquida	10.850,00	0,00	0,00
receita patrimonial	110.350,00	126.308,16	59.348,15
(-) Aplicações financeiras	99.500,00	126.308,16	59.348,15
Transferências correntes	30.694.270,00	12.980.881,41	9.169.311,71
Cota-parte do FPM	11.855.500,00	4.182.196,98	3.965.576,43
Cota-parte do ICMS	3.215.500,00	657.676,02	786.073,18
Convênios	1.288.700,00	0,00	0,00
Outras transferências correntes	14.334.570,00	8.131.008,41	4.417.712,10
Demais receitas correntes	1.285.450,00	76.893,57	218.978,91
Dívida ativa	22.450,00	1.961,43	5.475,70
Diversas receitas correntes	1.263.000,00	74.931,94	213.503,21
RECEITAS DE CAPITAL (II)	1.558.900,00	0,00	0,00
Operações de crédito (III)	0,00	0,00	0,00
Amortização de empréstimos (IV)	0,00	0,00	0,00
Alienação de bens (V)	59.500,00	0,00	0,00
Transferências de capital	1.499.400,00	0,00	0,00
Convênios	1.499.400,00	0,00	0,00
RECEITAS PRIMÁRIAS DE CAPITAL (VI)= (II - III - IV - V)			
RECEITA PRIMÁRIA TOTAL (VII)= (I + IV)	34.385.620,00	13.412.517,64	9.671.830,78

DESPESAS EMPENHADAS

DESPESAS LIQUIDADAS


2


DESPESAS PRIMARIAS	DOTAÇÃO		ATÉ O BIMESTRE		ATÉ O BIMESTRE	
	ATUALIZADA	EXERCÍCIO ATUAL	EXERCÍCIO ANTERIOR	EXERCÍCIO ATUAL	EXERCÍCIO ANTERIOR	EXERCÍCIO ANTERIOR
DESPESAS CORRENTES (VIII)	18.069.353,88	12.274.037,71	26.681.209,94	8.004.557,21	7.533.038,32	
Pessoal e encargos sociais	8.177.566,81	5.945.900,34	14.090.038,41	4.299.494,04	3.960.354,08	
Juros e encargos da dívida (IX)	1.900,00	0,00	0,00	0,00	0,00	
Outras despesas correntes	9.890.887,07	6.328.137,37	12.591.171,53	3.705.063,17	3.572.684,24	
DESPESAS PRIMARIAS CORRENTES (X) = (VIII - IX)	18.067.453,88	12.274.037,71	26.681.209,94	8.004.557,21	7.533.038,32	
DESPESAS DE CAPITAL (XII)	16.430.266,12	3.187.836,02	2.820.204,21	3.187.836,02	6.935,16	
Investimentos	16.188.666,16	3.187.836,02	2.820.204,21	3.187.836,02	6.935,16	
Inversões financeiras	500,00	0,00	0,00	0,00	0,00	
Concessão de empréstimos (XIII)	0,00	0,00	0,00	0,00	0,00	
Aquisição de título de capital já integralizado (XIII)	0,00	0,00	0,00	0,00	0,00	
Rembolsos financeiros	500,00	0,00	0,00	0,00	0,00	
Amortização de dívida (XIV)	241.099,96	0,00	0,00	0,00	0,00	
DESPESAS PRIMARIAS DE CAPITAL (XV) = (XII - XIII - XIV)	16.189.166,16	3.187.836,02	2.820.204,21	3.187.836,02	6.935,16	
Reserva de contingência (XVI)	45.000,00	0,00	0,00	0,00	0,00	
Reserva do RPPS (XVII)	0,00	0,00	0,00	0,00	0,00	
DESPESA PRIMARIA TOTAL (XVIII) = (X + XV + XVI + XVII)	34.501.620,04	15.461.873,73	29.501.414,15	11.192.393,23	7.539.973,48	
RESULTADO PRIMARIO (XIX) = (VII - XVIII)	83.999,96	-	-	2.220.124,41	2.131.857,30	
SALDOS DE EXERCÍCIOS ANTERIORES	-	-	-	-	-	

DISCRIMINAÇÃO DA META FISCAL	VALOR CORRENTE
META DE RESULTADO PRIMARIO FIXADA NO ANEXO DE METAS FISCAIS DA LDO PARA O EXERCÍCIO DE REFERÊNCIA	1.054.460,42

PONTE: SISTEMA: Aspec Informática - UNIDADE RESPONSÁVEL: Prefeitura Municipal de Cartus - DATA DA EMISSÃO: 29/05/2015 - HORA DA EMISSÃO: 10:11:09

RELATÓRIO RESUMIDO DA EXECUÇÃO ORÇAMENTÁRIA
DEMONSTRATIVO DO RESULTADO PRIMÁRIO
ORÇAMENTOS FISCAL E DA SEGURIDADE SOCIAL
2º Bimestre de 2015 (Março a Abril)


JOÃO GILVAN DE OLIVEIRA
Prefeito


ETELVÂN - ESC TEC CONT & ASS MUN LTDA
ASSESSORIA (contábil)


MARIA DO CARMO DE OLIVEIRA
Secretária

RELATÓRIO RESUMIDO DA EXECUÇÃO ORÇAMENTÁRIA
 DEMONSTRATIVO DOS RESTOS A PAGAR
 POR PODER E ÓRGÃO
 ORÇAMENTOS FISCAL E DA SEGURIDADE SOCIAL
 2º bimestre de 2015 (Março a Abril)
 R\$ 1,00

PMCO - ANEXO 7 (LRF, Art. 53, inciso V)

PODER / ÓRGÃO	RESTOS A PAGAR PROCESSADOS				
	INSCRITOS		PAGOS (c)	CANCELADOS (d)	A PAGAR (e)=(a+b-c-d)
	EN EXERCÍCIOS ANTERIORES (a)	EN EXERCÍCIOS EM 31 DE DEZ. EXERC. ANTERIOR (b)			
RESTOS A PAGAR (EXCETO INTRA-ORÇAMENTÁRIO (I))	1.428.808,19	1.456.238,83	1.151.745,40	0,00	1.733.301,62
EXECUTIVO	1.422.463,28	1.416.238,83	1.151.745,40	0,00	1.726.976,71
2008-SEC. DE TRABALHO E PROMOÇÃO SOCIAL	25.332,42	0,00	0,00	0,00	25.332,42
2008-FUNDO MUNICIPAL DE EDUCAÇÃO	231.348,22	0,00	0,00	0,00	231.348,22
2008-FUNDO MUNICIPAL DE SAÚDE	85.050,69	0,00	0,00	0,00	85.050,69
2008-SECRETARIA DE FINANÇAS	131.704,32	0,00	0,00	0,00	131.704,32
2009-GABINETE DO PREFEITO	3.154,11	0,00	0,00	0,00	3.154,11
2009-SECRETARIA DE TRABALHO E PROMOÇÃO S	225,91	0,00	0,00	0,00	225,91
2009-SEC. INFRA-ESTRUTURA E SERVIÇOS URB	5.947,96	0,00	0,00	0,00	5.947,96
2009-SECRETARIA DE EDUCAÇÃO	100.964,60	0,00	0,00	0,00	100.964,60
2009-SECRETARIA DE SAÚDE	8.471,05	0,00	0,00	0,00	8.471,05
2009-SECRETARIA DE ADMINISTRAÇÃO FINANCA	3.723,43	0,00	0,00	0,00	3.723,43
2009-SECRETARIA MUNICIPAL DO MEIO AMBIEN	470,00	0,00	0,00	0,00	470,00
2009-SECRETARIA DE CULTURA TURISMO E DES	400,00	0,00	0,00	0,00	400,00
2010-GABINETE DO PREFEITO	0,00	0,00	0,00	0,00	0,00
2010-SEC. DE TRABALHO E PROMOÇÃO SOCIAL	250,81	0,00	0,00	0,00	250,81
2010-SEC. DE INFRA-ESTRUTURA E SERV. URB	4.429,36	0,00	0,00	0,00	4.429,36
2010-FUNDO MUNICIPAL DE EDUCAÇÃO	56.133,93	0,00	0,00	0,00	56.133,93
2010-FUNDO MUNICIPAL DE SAÚDE	7.314,01	0,00	0,00	0,00	7.314,01
2010-SECRETARIA DE FINANÇAS	48,70	0,00	0,00	0,00	48,70
2011-GABINETE DO PREFEITO	524,00	0,00	0,00	0,00	524,00
2011-SEC. DE TRABALHO E PROMOÇÃO SOCIAL	0,50	0,00	0,00	0,00	0,50
2011-SEC. DE INFRA-ESTRUTURA E SERV. URB	48.286,06	0,00	0,00	0,00	48.286,06
2011-FUNDO MUNICIPAL DE EDUCAÇÃO	211.354,25	0,00	0,00	0,00	211.354,25
2011-FUNDO MUNICIPAL DE SAÚDE	5.883,57	0,00	0,00	0,00	5.883,57
2011-SEC. DE DESENVOLVIMENTO RURAL	843,00	0,00	0,00	0,00	843,00
2011-SECRETARIA DE FINANÇAS	10.805,60	0,00	0,00	0,00	10.805,60
2011-SEC. DE CULTURA, TURISMO E DESPORTO	100,00	0,00	0,00	0,00	100,00

2

PODER / ÓRGÃO	RESTOS A PAGAR PROCESSADOS				
	INSCRITOS		PAGOS (c)	CANCELADOS (d)	A PAGAR (e)=(a+b-c-d)
	EM EXERCÍCIOS ANTERIORES (a)	EM 31 DE DEZ. EXERC. ANTERIOR (b)			
2012-GABINETE DO PREFEITO	1.884,00	0,00	0,00	0,00	1.884,00
2012-SEC. DE TRABALHO E PROMOÇÃO SOCIAL	2.334,50	0,00	0,00	0,00	2.334,50
2012-SEC. DE INFRA-ESTRUTURA E SERV. URB	95.729,78	0,00	0,00	0,00	95.729,78
2012-FUNDO MUNICIPAL DE EDUCAÇÃO	32.342,88	0,00	0,00	0,00	32.342,88
2012-FUNDO MUNICIPAL DE SAÚDE	104.179,65	0,00	0,00	0,00	104.179,65
2012-SEC. DO DESENVOLVIMENTO AGRÁRIO	0,00	0,00	0,00	0,00	0,00
2012-SECRETARIA DE FINANÇAS	39.940,06	0,00	0,00	0,00	39.940,06
2012-SEC. DE CULTURA, TURISMO E ESPORTO	2.151,00	0,00	0,00	0,00	2.151,00
2013-Gabinete do Prefeito	490,00	0,00	0,00	0,00	490,00
2013-SEC. de Trabalho e Promoção Social	1.910,00	0,00	0,00	0,00	1.910,00
2013-SEC. de Infra-Estrutura e Serv. Urb	45.873,77	0,00	0,00	0,00	45.873,77
2013-Fundo Municipal de Educação	84.433,08	0,00	0,00	0,00	84.433,08
2013-Fundo Municipal de Saúde	22.726,48	0,00	0,00	0,00	22.726,48
2013-Secretaria de Finanças	25.519,58	0,00	0,00	0,00	25.519,58
2013-SEC. de Cultura, Turismo e Desporto	0,00	0,00	0,00	0,00	0,00
2014-Gabinete do Prefeito	0,00	17.117,61	15.896,35	0,00	1.221,46
2014-Procuradoria Geral do Município	0,00	4.832,98	3.518,12	0,00	1.314,86
2014-SEC. de Trabalho e Promoção Social	0,00	68.795,39	48.177,09	0,00	20.618,30
2014-SEC. de Infra-Estrutura e Serv. Urb	0,00	155.638,99	125.831,08	0,00	29.807,91
2014-Fundo Municipal de Educação	0,00	461.440,98	338.714,74	0,00	122.726,24
2014-Fundo Municipal de Saúde	0,00	649.979,66	530.011,76	0,00	119.967,90
2014-SEC. do Desenvolvimento Agrário	0,00	10.568,24	9.691,44	0,00	876,80
2014-Secretaria de Finanças	0,00	76.823,40	70.893,44	0,00	5.929,96
2014-SEC. Municipal do Meio Ambiente	0,00	2.223,26	2.223,26	0,00	0,00
2014-Secretaria de Planejamento	0,00	1.764,64	1.764,64	0,00	0,00
2014-SEC. de Cultura, Turismo e Desporto	0,00	7.043,48	5.043,48	0,00	2.000,00
Legislativo	6.324,91	0,00	0,00	0,00	6.324,91
2008-CÂMARA MUNICIPAL DE CARIÚS	1.067,17	0,00	0,00	0,00	1.067,17
2009-CÂMARA MUNICIPAL DE CARIÚS	5.161,00	0,00	0,00	0,00	5.161,00



RRR - ANEXO 7 (LRF, Art. 53, inciso V)

PODER / ORGAO	RESTOS A PAGAR PROCESSADOS				
	INSCRITOS		PAGOS (c)	CANCELADOS (d)	A-PAGAR (e)=(a+b-c-d)
	EM EXERCÍCIOS ANTERIORES (a)	EM 31 DE DEZ. EXERC. ANTERIOR (b)			
2010-CÂMARA MUNICIPAL DE CARIÚS	83,32	0,00	0,00	0,00	83,32
2012-CÂMARA MUNICIPAL DE CARIÚS	13,42	0,00	0,00	0,00	13,42
Judiciário	0,00	0,00	0,00	0,00	0,00
Ministério Público	0,00	0,00	0,00	0,00	0,00
RESTOS A PAGAR (LÍQUIDA-ORÇAMENTÁRIO (II))	0,00	0,00	0,00	0,00	0,00
TOTAL (III)=(I)-(II)	1.428.808,19	1.456.238,83	1.151.745,40	0,00	1.733.301,62

2

RELATÓRIO RESUMIDO DA EXECUÇÃO ORÇAMENTÁRIA
DEMONSTRATIVO DOS RESTOS A PAGAR
POR PODER E ORÇAO
ORÇAMENTOS FISCAL E DA SEGURIDADE SOCIAL
2º Bimestre de 2015 (Março e Abril)
R\$ 1,00

RMO - ANEXO 7 (CF, Art. 53, inciso V)

FUNDO / ORÇAO	RESTOS A PAGAR NÃO PROCESSADOS					
	INSCRITOS		LIQUIDADOS (c)	PAGOS (d)	CANCELADOS (e)	A PAGAR (f)=(a+b-c-e)
	EM EXERCÍCIOS ANTERIORES (a)	EM 31 DE DEZ. EXERC. ANTERIOR (b)				
RESTOS A PAGAR (EXCETO INTRA-ORÇAMENTARIO (1))	2.850.435,84	638.391,26	462.036,33	461.861,73	28.630,00	2.998.160,77
Executivo	2.850.435,84	638.391,26	462.036,33	461.861,73	28.630,00	2.998.160,77
2008-SEC. DE TRABALHO E PROMOÇÃO SOCIAL	0,00	0,00	0,00	0,00	0,00	25.532,42
2008-FUNDO MUNICIPAL DE EDUCACAO	10.280,81	0,00	0,00	0,00	0,00	231.348,12
2008-FUNDO MUNICIPAL DE SAUDE	15.573,74	0,00	0,00	0,00	0,00	85.050,69
2008-SECRETARIA DE FINANÇAS	31.161,54	0,00	0,00	0,00	0,00	151.704,32
2008-GABINETE DO PREFEITO	0,00	0,00	0,00	0,00	0,00	3.154,11
2009-SECRETARIA DE TRABALHO E PROMOÇÃO S	6.943,31	0,00	0,00	0,00	0,00	225,91
2009-SEC. INFRA-ESTRUTURA E SERVICOS URB	208.107,81	0,00	0,00	0,00	0,00	5.947,96
2009-SECRETARIA DE EDUCACAO	47.164,77	0,00	0,00	0,00	0,00	100.964,60
2009-SECRETARIA DE SAUDE	9.230,33	0,00	0,00	0,00	0,00	8.471,05
2009-SECRETARIA DE ADMNISTRACAO FINANCA	1.934,00	0,00	0,00	0,00	0,00	3.725,43
2009-SECRETARIA MUNICIPAL DO MEIO AMBIEN	0,00	0,00	0,00	0,00	0,00	470,00
2009-SECRETARIA DE CULTURA TURISMO E DES	163.648,16	0,00	0,00	0,00	0,00	400,00
2010-GABINETE DO PREFEITO	1.000,00	0,00	0,00	0,00	0,00	0,00
2010-SEC. DE TRABALHO E PROMOÇÃO SOCIAL	0,00	0,00	0,00	0,00	0,00	250,81
2010-SEC. DE INFRA-ESTRUTURA E SERV. URB	296.696,59	0,00	0,00	0,00	0,00	4.429,36
2010-FUNDO MUNICIPAL DE EDUCACAO	2.703,81	0,00	0,00	0,00	0,00	56.133,93
2010-FUNDO MUNICIPAL DE SAUDE	6.375,98	0,00	0,00	0,00	0,00	7.314,01
2010-SECRETARIA DE FINANÇAS	17.656,33	0,00	0,00	0,00	0,00	48,70
2011-GABINETE DO PREFEITO	0,00	0,00	0,00	0,00	0,00	524,00
2011-SEC. DE TRABALHO E PROMOÇÃO SOCIAL	0,00	0,00	0,00	0,00	0,00	0,50
2011-SEC. DE INFRA-ESTRUTURA E SERV. URB	94.406,65	0,00	0,00	0,00	0,00	48.286,96
2011-FUNDO MUNICIPAL DE EDUCACAO	138.940,17	0,00	0,00	0,00	0,00	211.354,23
2011-FUNDO MUNICIPAL DE SAUDE	36.166,26	0,00	0,00	0,00	0,00	5.883,57
2011-SEC. DE DESENVOLVIMENTO RURAL	0,00	0,00	0,00	0,00	0,00	843,00
2011-SECRETARIA DE FINANÇAS	27.130,99	0,00	0,00	0,00	0,00	10.805,60
2011-SEC. DE CULTURA, TURISMO E DESPORTO	4.950,00	0,00	0,00	0,00	0,00	100,00

A

ANEXO - ANEXO 7 (LRF, Art 53, inciso V)

PODER / ÓRGÃO	RESTOS A PAGAR NÃO PROCESSADOS					
	INSCRITOS		LIQUIDADOS (c)	PAGOS (d)	CANCELADOS (e)	A PAGAR (f)=(a+b-c-e)
	EM EXERCÍCIOS ANTERIORES (a)	EM 31 DE DEZ. EXERC. ANTERIOR (b)				
2012-GABINETE DO PREFEITO	18.817,31	0,00	0,00	0,00	0,00	1.884,00
2012-SEC. DE TRABALHO E PROMOÇÃO SOCIAL	666.064,87	0,00	0,00	0,00	0,00	2.334,50
2012-SEC. DE INFRA-ESTRUTURA E SERV. URB	71.235,00	0,00	0,00	0,00	0,00	95.729,78
2012-FUNDO MUNICIPAL DE EDUCAÇÃO	9.804,92	0,00	0,00	0,00	0,00	32.342,88
2012-FUNDO MUNICIPAL DE SAÚDE	18.775,27	0,00	0,00	0,00	0,00	104.179,65
2012-SEC. DE DESENVOLVIMENTO AGRÁRIO	76.358,48	0,00	0,00	0,00	0,00	0,00
2012-SECRETARIA DE FINANÇAS	64.083,16	0,00	0,00	0,00	0,00	39.940,86
2012-SEC. DE CULTURA, TURISMO E ESPORTE	52.590,00	0,00	0,00	0,00	0,00	2.151,00
2013-Gabinete do Prefeito	2.250,00	0,00	0,00	0,00	0,00	490,00
2013-SEC. de Trabalho e Promoção Social	9.750,00	0,00	0,00	0,00	0,00	1.910,00
2013-SEC. de Infra-estrutura e Serv. Urb	324.422,72	0,00	39.304,98	39.304,98	0,00	6.568,79
2013-Fundo Municipal de Educação	169.533,09	0,00	0,00	0,00	0,00	84.433,08
2013-Fundo Municipal de Saúde	10.660,00	0,00	0,00	0,00	0,00	22.726,48
2013-Secretaria de Finanças	163.120,66	0,00	9.034,72	8.744,53	0,00	16.484,86
2013-SEC. de Cultura, Turismo e Desporto	117.400,00	0,00	0,00	0,00	0,00	0,00
2014-Gabinete do Prefeito	0,00	2.950,00	2.950,00	3.745,58	0,00	0,00
2014-Procuradoria Geral do Município	0,00	0,00	0,00	0,00	0,00	0,00
2014-SEC. de Trabalho e Promoção Social	0,00	68.534,90	39.904,90	47.775,90	28.630,40	0,00
2014-SEC. de Infra-estrutura e Serv. Urb	0,00	327.571,86	154.751,73	168.467,07	0,00	172.820,13
2014-Fundo Municipal de Educação	0,00	210.094,76	156.415,00	149.499,76	0,00	13.679,76
2014-Fundo Municipal de Saúde	0,00	77.933,00	19.675,00	53.328,88	0,00	8.258,00
2014-SEC. de Desenvolvimento Agrário	0,00	0,00	0,00	0,00	0,00	0,00
2014-Secretaria de Finanças	0,00	1.306,74	0,00	0,00	0,00	1.306,74
2014-SEC. Municipal do Meio Ambiente	0,00	0,00	0,00	0,00	0,00	0,00
2014-Secretaria de Planejamento	0,00	0,00	0,00	0,00	0,00	0,00
2014-SEC. de Cultura, Turismo e Desporto	0,00	0,00	0,00	0,00	0,00	0,00
Legislativo	0,00	0,00	0,00	0,00	0,00	0,00
2008-CÂMARA MUNICIPAL DE CARIUS	0,00	0,00	0,00	0,00	0,00	1.467,17
2009-CÂMARA MUNICIPAL DE CARIUS	0,00	0,00	0,00	0,00	0,00	5.161,00

7

RELATÓRIO RESUMIDO DA EXECUÇÃO ORÇAMENTÁRIA
 DEMONSTRATIVO DOS RESTOS A PAGAR
 POR PODER E ÓRGÃO
 ORÇAMENTOS FISCAL E DA SEGURIDADE SOCIAL
 2º Bimestre de 2015 (Março a Abril)
 R\$ 1,00

RREO - ANEXO 7 (LRF, Art. 53, inciso V)

PODER / ÓRGÃO	RESTOS A PAGAR NÃO PROCESSADOS					
	INSCRITOS		LIQUIDADOS (c)	PAGOS (d)	CANCELADOS (e)	A PAGAR (f)=(a+b-c-e)
	EM EXERCÍCIOS ANTERIORES (a)	EM 31 DE DEZ. EXERC. ANTERIOR (b)				
2010-CABARA MUNICIPAL DE CARIÚS	0,00	0,00	0,00	0,00	0,00	83,32
2012-CABARA MUNICIPAL DE CARIÚS	0,00	0,00	0,00	0,00	0,00	13,42
Judiciário	0,00	0,00	0,00	0,00	0,00	0,00
Ministério Público	0,00	0,00	0,00	0,00	0,00	0,00
RESTOS A PAGAR (CENTRA-ORÇAMENTÁRIO (II))	0,00	0,00	0,00	0,00	0,00	0,00
TOTAL (III)=(I)+(II)	2.850.435,84	638.391,26	462.036,33	461.861,73	28.630,00	2.998.160,77

TOTAL DOS SALDOS A PAGAR (III e)+(III f) = 4.731.462,19

FONTE: SISTEMA: Aspec Informática - UNIDADE RESPONSÁVEL: Prefeitura Municipal de Cariús - DATA DA EMISSÃO:29/05/2015 - HORA DA EMISSÃO:10:11:15

NOTAS: - Os movimentos de 'liquidação de restos a pagar', 'anulação de liquidação de restos a pagar',
 'anulação de pagamento' e 'retificação' não possuem colunas específicas neste modelo do STN,
 tendo sido alocados na coluna mais semelhante.

- Mesmo que o balanço de 2015 esteja encerrado, neste relatório não constam os restos a pagar inscritos em 2015

2

RELATÓRIO RESUMIDO DA EXECUÇÃO ORÇAMENTÁRIA
 DEMONSTRATIVO DOS RESTOS A PAGAR
 POR PODER E ÓRGÃO
 ORÇAMENTOS FISCAL E DA SEGURIDADE SOCIAL
 2º Bimestre de 2015 (Março a Abril)
 R\$ 1,00

ANEXO 7 (LRF, Art. 53, inciso V)

PODER / ÓRGÃO	RESTOS A PAGAR NÃO PROCESSADOS					
	INSCRITOS		LIQUIDADOS (c)	PAGOS (d)	CANCELADOS (e)	A PAGAR (f)=(a+b-c-e)
	EM EXERCÍCIOS ANTERIORES (a)	EM 31 DE DEZ. EXERC. ANTERIOR (b)				

João Gilvan

JOAO GILVAN DE OLIVEIRA
 Prefeito

[Signature]

ETCAN - ESC TEC CONT & ASS MUN LTDA
 Assessoria Contábil

[Signature]
 MARIA DO CARMO DE OLIVEIRA
 Secretária

R320 - ANEXO 8 (LDB, Art.72)

R\$ 1,00

RECEITAS DO ENSINO

RECEITA RESULTANTE DE IMPOSTOS (caput do art. 212 da Constituição)	PREVISÃO INICIAL	PREVISÃO ATUALIZADA (a)	RECEITAS REALIZADAS	
			ATÉ O BIMESTRE (b)	% (c) = (b/a)x100
1 - RECEITAS DE IMPOSTOS	795.150,00	795.150,00	244.452,01	30,74
1.1 - Receita resultante do imposto sobre a Propriedade Predial e Territorial Urbana - IPTU	48.300,00	48.300,00	479,26	0,99
1.1.1 - IPTU	48.300,00	48.300,00	479,26	0,99
1.1.2 - Multa, juros de mora e outros encargos do IPTU	0,00	0,00	0,00	0,00
1.1.3 - Dívida ativa do IPTU	0,00	0,00	0,00	0,00
1.1.4 - Multa, juros de mora, atualização monetária e outros encargos da dívida ativa do IPTU	0,00	0,00	0,00	0,00
1.1.5 - Deduções da receita do IPTU	0,00	0,00	0,00	0,00
1.2 - Receita resultante do imposto sobre transmissão 'inter vivos' - ITBI	82.000,00	82.000,00	5.561,12	6,78
1.2.1 - ITBI	82.000,00	82.000,00	5.561,12	6,78
1.2.2 - Multa, juros de mora e outros encargos do ITBI	0,00	0,00	0,00	0,00
1.2.3 - Dívida ativa do ITBI	0,00	0,00	0,00	0,00
1.2.4 - Multa, juros de mora, atualização monetária e outros encargos da dívida ativa do ITBI	0,00	0,00	0,00	0,00
1.2.5 - Deduções da receita do ITBI	0,00	0,00	0,00	0,00
1.3 - Receita resultante do imposto sobre serviços de qualquer natureza - ISS	315.100,00	315.100,00	124.730,52	39,58
1.3.1 - ISS	315.100,00	315.100,00	124.730,52	39,58
1.3.2 - Multa, juros de mora e outros encargos do ISS	0,00	0,00	0,00	0,00
1.3.3 - Dívida ativa do ISS	0,00	0,00	0,00	0,00
1.3.4 - Multa, juros de mora, atualização monetária e outros encargos da dívida ativa do ISS	0,00	0,00	0,00	0,00
1.3.5 - Deduções da receita do ISS	0,00	0,00	0,00	0,00
1.4 - Receita resultante do imposto de renda retido na fonte - IRRF	349.750,00	349.750,00	113.681,11	32,50
1.4.1 - IRRF	349.750,00	349.750,00	113.681,11	32,50
1.4.2 - Multa, juros de mora e outros encargos do IRRF	0,00	0,00	0,00	0,00
1.4.3 - Dívida ativa do IRRF	0,00	0,00	0,00	0,00
1.4.4 - Multa, juros de mora, atualização monetária e outros encargos da dívida ativa do IRRF	0,00	0,00	0,00	0,00
1.4.5 - Deduções da receita do IRRF	0,00	0,00	0,00	0,00

2

	PREVISÃO INICIAL	PREVISÃO ATUALIZADA (a)	ATÉ O BIMESTRE (b)	RECEITAS REALIZADAS (c) = (b/a)x100
1.5 - receita resultante do imposto territorial rural - ITR	0,00	0,00	0,00	0,00
1.5.1 - ITR	0,00	0,00	0,00	0,00
1.5.2 - multa, juros de mora e outros encargos do ITR	0,00	0,00	0,00	0,00
1.5.3 - dívida ativa do ITR	0,00	0,00	0,00	0,00
1.5.4 - multa, juros de mora, atualização monetária e outros encargos da dívida ativa do ITR	0,00	0,00	0,00	0,00
1.5.5 - decoreias da receita do ITR	0,00	0,00	0,00	0,00
2 - RECEITA DE TRANSFERÊNCIAS CONSTITUCIONAIS E LEGAIS	18.110.800,00	18.110.800,00	6.252.760,09	34,53
2.1 - Cota parte do FPM	13.850.000,00	13.850.000,00	5.240.246,12	37,84
2.1.1 - parcela referente à CF, art. 159, I, alínea b	13.850.000,00	13.850.000,00	5.240.246,12	37,84
2.1.1.1 - parcela referente à CF, art. 159, I, alínea d	0,00	0,00	0,00	0,00
2.2 - Cota parte do ICMS	4.050.000,00	4.050.000,00	822.035,05	20,30
2.3 - ICMS - desconexão - L.C. 87/1996	18.500,00	18.500,00	2.856,68	15,44
2.4 - Cota parte II - Exportação	18.500,00	18.500,00	4.306,56	23,28
2.5 - Cota parte ITR	28.500,00	28.500,00	650,28	2,28
2.6 - Cota parte IPVA	135.200,00	135.200,00	182.665,40	135,11
2.7 - Cota parte IOF-ouro	0,00	0,00	0,00	0,00
3 - TOTAL DA RECEITA DE IMPOSTOS (1 + 2)	18.905.950,00	18.905.950,00	6.497.212,10	34,37
RECEITAS ADICIONAIS PARA FINANCIAMENTO DO ENSINO				
4 - RECEITAS DE APLICAÇÃO FINANCEIRA DE OUTROS RECURSOS DE IMPOSTOS VINCULADOS AO ENSINO	0,00	0,00	0,00	0,00
5 - RECEITAS DE TRANSFERÊNCIAS DO FNDE	741.000,00	741.000,00	347.057,71	46,84
5.1 - Transferências do salário-educação	85.000,00	85.000,00	170.051,17	200,06
5.2 - Transferências diretas - PODE	28.000,00	28.000,00	0,00	0,00
5.3 - Transferências diretas - PNAE	375.000,00	375.000,00	70.882,00	18,90
5.4 - Transferências diretas - PNAE	235.000,00	235.000,00	92.944,00	39,55
5.5 - Outras transferências do FNDE	18.000,00	18.000,00	13.180,54	73,23
5.6 - Aplicação financeira dos recursos do FNDE	0,00	0,00	0,00	0,00
6 - RECEITAS DE TRANSFERÊNCIAS DE CONVÊNIOS	331.900,00	331.900,00	25.064,84	7,55
6.1 - Transferências de convênios	331.900,00	331.900,00	0,00	0,00
6.2 - Aplicação financeira dos recursos de convênios	0,00	0,00	25.064,84	0,00
7 - RECEITA DE OPERAÇÕES DE CRÉDITO	0,00	0,00	0,00	0,00
8 - OUTRAS RECEITAS PARA FINANCIAMENTO DO ENSINO	0,00	0,00	18.000,00	0,00

2

9 - TOTAL DAS RECEITAS ADICIONAIS PARA FINANCIAMENTO DO ENSINO (4+5+6+7+8) | 1.072.900,00 | 1.072.900,00 | 390.127,55 | 36,36

FUNDEB

RECEITAS DO FUNDEB	PREVISÃO INICIAL	PREVISÃO ATUALIZADA (a)	RECEITAS REALIZADAS	
			ATÉ O BIMESTRE (b)	% (c) = (b/a)x100
10 - RECEITAS DESTINADAS AO FUNDEB	2.873.570,00	2.873.570,00	1.738.967,37	43,12
10.1 - Cota-parte FPM destinado ao Fundeb (20% de 2.1.1)	1.994.500,00	1.994.500,00	1.048.049,14	52,55
10.2 - Cota-parte ICMS destinado ao Fundeb (20% de 2.2)	834.500,00	834.500,00	164.359,03	19,70
10.3 - Cota-parte ICMS-desonerado destinado ao Fundeb (20% de 2.3)	6.810,00	6.810,00	371,33	5,45
10.4 - Cota-parte IPI destinado ao Fundeb (20% de 2.4)	5.850,00	5.850,00	861,33	14,72
10.5 - Cota-parte ITR destinado ao Fundeb (20% de (1.5 + 2.5))	6.810,00	6.810,00	130,03	1,91
10.6 - Cota-parte IPVA destinado ao Fundeb (20% de 2.6)	25.100,00	25.100,00	24.096,21	99,59
11 - RECEITAS RECEBIDAS DO FUNDEB	6.212.650,00	6.212.650,00	3.395.068,96	54,65
11.1 - Transferência de recursos do Fundeb	3.177.150,00	3.177.150,00	2.094.837,41	66,25
11.2 - Complementação de União ao Fundeb	3.035.500,00	3.035.500,00	1.297.421,07	42,74
11.3 - Receita de aplicação financeira dos recursos do Fundeb	0,00	0,00	2.815,48	0,00
12 - RESULTADO LÍQUIDO DAS TRANSFERÊNCIAS DO FUNDEB (11.1 - 10)	303.580,00	303.580,00	855.865,04	281,92

(SE RESULTADO LÍQUIDO DA TRANSFERÊNCIA (12)>0) = ACRÉSCIMO RESULTANTE DAS TRANSFERÊNCIAS DO FUNDEB
(SE RESULTADO LÍQUIDO DA TRANSFERÊNCIA (12)<0) = DECRESCIMO RESULTANTE DAS TRANSFERÊNCIAS DO FUNDEB

DESPESAS DO FUNDEB	DOTAÇÃO INICIAL	DOTAÇÃO ATUALIZADA (d)	DESPESAS EMPENHADAS		DESPESAS LIQUIDADAS	
			ATÉ O BIMESTRE (e)	% (f) = (e/d)x100	ATÉ O BIMESTRE (e)	% (h) = (g/d)x100
13 - PAGAMENTO DOS PROFISSIONAIS DO MAGISTÉRIO	2.645.671,82	2.849.205,05	2.195.180,10	77,05	1.655.788,78	58,11
13.1 - Com educação infantil	0,00	0,00	0,00	0,00	0,00	0,00
13.2 - Com educação fundamental	2.645.671,82	2.849.205,05	2.195.180,10	77,05	1.655.788,78	58,11

2

16 - OUTRAS DESPESAS	1.933.128,18	2.081.844,97	1.808.343,59	86,86	1.209.844,67	58,11
16.1 - Com educação infantil	0,00	0,00	0,00	0,00	0,00	0,00
16.2 - Com educação fundamental	1.933.128,18	2.081.844,97	1.808.343,59	86,86	1.209.844,67	58,11
15 - Total de despesas do Fundeb	4.578.800,00	4.931.050,02	4.003.523,69	81,19	2.865.633,45	58,11

DEDUÇÕES PARA FINS DO FUNDEB PARA PAGAMENTO DOS PROFISSIONAIS DO MAGISTÉRIO

	VALOR
16 - Restos a pagar inscritos no exercício sem disponibilidade financeira de recursos do Fundeb	0,00
16.1 - FUNDEB 60%	0,00
16.2 - FUNDEB 40%	0,00
17 - Despesas custeadas com o 'superavit' financeiro do exercício anterior, do Fundeb	0,00
17.1 - FUNDEB 60%	0,00
17.2 - FUNDEB 40%	0,00

18 - Total de deduções consideradas para fins do Limite do Fundeb (16+17)	0,00
---	------

19 - Total das despesas do FUNDEB para fins de limites (15-18)	2.865.633,45
19.1 - Mínimo de 60% do FUNDEB na remuneração do magistério $(13 - (16.1 + 17.1)) / ((11) \times 100) \%$	48,77
19.2 - Mínimo de 40% de despesa com MDE, que não remuneração do magistério $(14 - (16.2 + 17.2)) / ((11) \times 100) \%$	35,64
19.3 - Máximo de 5% não aplicado no exercício $(100 - (19.1 + 19.2)) \%$	15,59

CONTROLE DA UTILIZAÇÃO DE RECURSOS NO EXERCÍCIO SUBSEQUENTE	VALOR
---	-------

20 - Recursos recebidos do fundeb em exercício anterior que não foram utilizados	0,00
21 - Despesas custeadas com o saldo do item 20 até o bimestre atual	0,00

MANUTENÇÃO E DESENVOLVIMENTO DO ENSINO - DESPESAS CUSTEADAS COM A RECEITA RESULTANTE DE IMPOSTOS E RECURSOS DO FUNDEB

	PREVISÃO INICIAL	PREVISÃO ATUALIZADA (a)	RECEITAS REALIZADAS	
			ATÉ O BIMESTRE (b)	% (c) = (b/a) x 100
RECEITAS COM AÇÕES TÍPICAS DE MDE	4.726.487,50	4.726.487,50	1.624.303,03	34,37
22 - Impostos e transferências destinadas à MDE (25% de 3)				

2

DISPESAS COM AÇÕES TÍPICAS DE MDE	DOTAÇÃO INICIAL	DOTAÇÃO ATUALIZADA (d)	DESPESAS EMPENHADAS		DESPESAS LIQUIDADAS		
			ATÉ O BIMESTRE (e)	% (f)=(e/d)x100	ATÉ O BIMESTRE (g)	% (h)=(g/d)x100	
23-Educação infantil	1.186.050,00	198.889,46	4.320,00	2,17	2.844,67	1,43	
23.1-Creche (23.1)	0,00	0,00	0,00	0,00	0,00	0,00	
23.1.1-Despesas custeadas com recursos do FUNDEB (23.1.1)	0,00	0,00	0,00	0,00	0,00	0,00	
23.1.2-Despesas custeadas com outros recursos de impostos (2)	0,00	0,00	0,00	0,00	0,00	0,00	
23.2-Pré-escola (23.2)	1.186.050,00	198.889,46	4.320,00	2,17	2.844,67	1,43	
23.2.1-Despesas custeadas com recursos do FUNDEB (23.2.1)	0,00	0,00	0,00	0,00	0,00	0,00	
23.2.2-Despesas custeadas com outros recursos de impostos (2)	1.186.050,00	198.889,46	4.320,00	2,17	2.844,67	1,43	
24-Ensino fundamental	6.632.950,00	7.620.110,54	5.804.875,58	76,18	4.251.234,68	53,79	
24.1-Despesas custeadas com recursos do Fundeb	4.578.800,00	4.311.050,02	4.003.523,69	81,19	2.865.633,45	58,11	
24.2-Despesas custeadas com outros recursos de impostos	2.054.150,00	2.889.060,52	1.801.351,89	66,99	1.385.601,23	51,13	
25-Ensino médio	0,00	0,00	0,00	0,00	0,00	0,00	
26-Ensino superior	0,00	0,00	0,00	0,00	0,00	0,00	
27-Ensino profissional não integrado ao ensino regular	0,00	0,00	0,00	0,00	0,00	0,00	
28-Outras	0,00	0,00	0,00	0,00	0,00	0,00	
29 - Total de despesas com ações típicas de MDE	7.819.000,00	7.819.000,00	5.809.195,58	74,30	4.254.079,35	54,41	
INDICADORES DO FUNDEB							VALOR
30-Resultado líquido das transferências do Fundeb					855.855,04		
31-Despesas custeadas com a complementação do Fundeb no exercício					1.297.411,07		
32-Recetta de aplicação financeira dos recursos do Fundeb até o bimestre					2.815,48		
33-Despesas custeadas com superavit financeiro do exercício anterior do Fundeb					0,00		
34-Despesas custeadas com o superavit financeiro do exercício anterior, de outros recursos de impostos					775.159,83		
35-Restos a pagar inscritos no exercício sem disponibilidade financeira					0,00		
36-Cancelamento no exercício de restos a pagar inscritos com dispon. de recursos vinculados ao ensino					0,00		
37-Total das deduções para fins do limite constitucional					2.931.261,42		
38-Total das despesas para fins de limite ((23 + 24) - 37)					1.322.817,93		

1

39 - Mínimo de 25% das receitas resultantes de impostos em MDE (38/3 x 100)%

20,36

OUTRAS INFORMAÇÕES PARA CONTROLE

	DOTAÇÃO INICIAL	DOTAÇÃO ATUALIZADA (d)	DESPESAS EMPENHADAS		DESPESAS LIQUIDADAS	
			ATÉ O BIMESTRE (e)	% (f)=(e/d)x100	ATÉ O BIMESTRE (g)	% (h)=(g/d)x100
OUTRAS DESPESAS CUSTEADAS COM RECEITAS ADICIONAIS PARA FINANCIAMENTO DO ENSINO						
40 - Despesas custeadas com a aplicação financeira de outros recursos de impostos vinculados ao ensino	0,00	0,00	0,00	0,00	0,00	0,00
41 - Despesas custeadas com a contribuição social do salário-educação	0,00	0,00	0,00	0,00	0,00	0,00
42 - Despesas custeadas com operações de crédito	0,00	0,00	0,00	0,00	0,00	0,00
43 - Despesas custeadas com outras receitas para financiamento do ensino	0,00	0,00	0,00	0,00	0,00	0,00
44 - Total de outras despesas custeadas com receitas adicionais para financiamento do ensino (40+41+42+43)	0,00	0,00	0,00	0,00	0,00	0,00
45 - Total geral de despesas com MDE (29+44)	7.819.000,00	7.819.000,00	5.809.195,58	74,30	4.254.079,35	54,41
RESTOS A PAGAR INSCRITOS COM DISPONIBILIDADE FINANCEIRA DE RECURSOS DE IMPOSTOS VINCULADOS AO ENSINO						
46 - Restos a pagar de despesas com MDE						
46.1 - Executadas com recursos de impostos ao ensino						
46.2 - Executadas com recursos do FUNDEB						
				A PAGAR ATÉ O BIMESTRE	CANCELADAS EM EXERCÍCIO (g)	
				160.662,87	0,00	
				160.650,44	0,00	
				12,43	0,00	
FLUXO FINANCEIRO DOS RECURSOS DO FUNDEB						
						VALOR
47 - SALDO FINANCEIRO DO FUNDEB EM 31 DE DEZEMBRO DO EXERCÍCIO ANTERIO						
48 - (+) INGRESSO DE RECURSOS DO FUNDEB ATÉ O BIMESTRE						12,43
49 - (-) PAGAMENTOS EFETUADOS ATÉ O BIMESTRE						3.392.253,48
49.1 - (-) Orçamento do exercício						3.067.674,71
49.2 - (-) Restos a pagar						324.578,77
50 - (+) RECEITA DE APLICAÇÃO FINANCEIRA DOS RECURSOS DO FUNDEB ATÉ O						0,00
51 - (=) SALDO FINANCEIRO DO FUNDEB NO EXERCÍCIO ATUAL						2.813,48
						327.406,68

7

RELATÓRIO RESUMIDO DA EXECUÇÃO ORÇAMENTÁRIA
DEMONSTR. DAS RECEITAS E DESPESAS
COM MANUTENÇÃO E DESENV. DO ENSINO - MDE
ORÇAMENTOS FISCAL E DA SEGURIDADE SOCIAL
2º Bimestre de 2015 (Março a Abril)

Ceará
Govern. Municipal de Cariús
Consolidado

FONTE: SISTEMA: ASPEC Informática - UNIDADE RESPONSÁVEL: Prefeitura Municipal de Cariús - DATA DA EMISSÃO: 29/05/2015 - HORA DA EMISSÃO: 10:11:28

Notas: - O item 35 exibirá, nos bimestres anteriores a dezembro, o valor liquidado e a pagar, sem disponibilidade financeira, para que já se tenha uma prévia do valor que que será devolvido em dezembro. Isto permite que se tenha conhecimento antecipado de reduções que se seriam exibidas em dezembro.

João Gilvan de Oliveira

JOAO GILVAN DE OLIVEIRA
Prefeito

[Assinatura]
ETIAN - ESC-TEC CONT & ASS. MUN LTDA
Assessoria Contábil

[Assinatura]

MARIA DO CARMO DE OLIVEIRA
Secretária

RREO - ANEXO XIII (LC 141/2012, art.35)

R\$ 1,00

	PREVISÃO INICIAL	PREVISÃO ATUALIZADA (a)	RECEITAS REALIZADAS	
			ATÉ O BIMESTRE (b)	%(c) = (b/a)x100
RECEITAS				
RECEITAS DE IMPOSTOS LÍQUIDA (I)	795.150,00	795.150,00	244.452,01	30,74
Imposto Predial e Territorial Urbano - IPTU	48.300,00	48.300,00	479,26	0,99
Imposto sobre Transmissão de Bens Intervivos - ITBI	82.000,00	82.000,00	5.561,17	6,78
Imposto sobre Serviços de Qualquer Natureza - ISS	315.100,00	315.100,00	124.730,57	39,58
Imposto de Renda Retido na Fonte - IRRF	349.750,00	349.750,00	113.681,11	32,50
Imposto Territorial Rural - ITR	0,00	0,00	0,00	0,00
Variações, juros de mora e outros encargos de impostos	0,00	0,00	0,00	0,00
Alíquota ativa de impostos	0,00	0,00	0,00	0,00
Multas, juros de mora, atualização monetária e outros encargos da dívida ativa de impostos	0,00	0,00	0,00	0,00
RECEITAS DE TRANSFERÊNCIAS CONSTITUCIONAIS E LEGAIS (II)	18.110.800,00	18.110.800,00	6.232.769,04	34,43
Cota Parte FPM	13.850.000,00	13.850.000,00	5.240.246,12	37,84
Cota Parte IIR	28.500,00	28.500,00	650,78	2,28
Cota Parte IPVA	135.200,00	135.200,00	182.665,40	133,61
Cota Parte ICMS	4.050.000,00	4.050.000,00	822.032,05	20,30
Cota Parte IPTU - Exportação	28.600,00	28.600,00	4.309,56	15,06
Compartilhamento Financeiro	18.500,00	18.500,00	2.856,68	15,44
Desvinculação ICMS	18.500,00	18.500,00	2.856,68	15,44
Outras	0,00	0,00	0,00	0,00
TOTAL DE RECEITAS PARA PURAÇÃO DA APLICAÇÃO EM AÇÕES E SERVIÇOS PÚBLICOS DE SAÚDE(III) = I+II	18.905.950,00	18.905.950,00	6.497.212,10	34,37

	PREVISÃO INICIAL	PREVISÃO ATUALIZADA (a)	RECEITAS REALIZADAS	
			ATÉ O BIMESTRE (b)	%(c) = (b/a)x100
RECEITAS ADICIONAIS PARA FINANCIAMENTO DA SAÚDE				
TRANSFERÊNCIAS DE RECURSOS DO SISTEMA ÚNICO DE SAÚDE - SUS (II)				
Da União para o município	3.597.400,00	3.597.400,00	1.108.120,28	30,80
Do estado para o município	2.484.500,00	2.484.500,00	1.056.625,45	42,53
Provenientes de outros municípios	312.900,00	312.900,00	0,00	0,00
Outras receitas do SUS	0,00	0,00	0,00	0,00
RECEITAS DE OPERAÇÕES DE CRÉDITO VINCULADAS À SAÚDE	800.000,00	800.000,00	51.494,83	6,44
	0,00	0,00	0,00	0,00

2

EXERCÍCIO - ANEXO XIII (LIC 141/2012, art.35)

R\$ 1,00

RECEITAS	PREVISÃO INICIAL	PREVISÃO ATUALIZADA (a)	RECEITAS REALIZADAS	
			ATÉ O BIMESTRE (b)	% (c) = (b/a)x100
RECEITAS DE IMPOSTOS LÍQUIDA (I)	795.150,00	795.150,00	244.457,01	30,74
Imposto Predial e Territorial Urbano - IPTU	48.300,00	48.300,00	478,26	0,99
Imposto sobre Transmissão de Bens Intervivos - ITBI	82.000,00	82.000,00	5.561,12	6,78
Imposto sobre Serviços de Qualquer Natureza - ISS	315.100,00	315.100,00	124.730,52	39,58
Imposto de Renda Retido na Fonte - IRRF	349.750,00	349.750,00	113.687,11	32,50
Imposto Territorial Rural - ITR	0,00	0,00	0,00	0,00
Multas, juros de mora e outros encargos de impostos	0,00	0,00	0,00	0,00
Dívida ativa de impostos	0,00	0,00	0,00	0,00
Multas, juros de mora, atualização monetária e outros encargos da dívida ativa de impostos	0,00	0,00	0,00	0,00
RECEITAS DE TRANSFERÊNCIAS CONSTITUCIONAIS E LEGAIS (II)	18.110.800,00	18.110.800,00	6.257.769,09	34,55
Cota Parte FPM	13.850.000,00	13.850.000,00	5.240.246,12	37,84
Cota Parte ITR	28.500,00	28.500,00	28,28	0,10
Cota Parte IPVA	135.200,00	135.200,00	187.665,40	137,11
Cota Parte ICMS	4.050.000,00	4.050.000,00	822.033,05	20,30
Cota Parte IPI - Exportação	28.600,00	28.600,00	4.309,56	15,06
Compensações Financeiras Provenientes de Impostos e Transferências constitucionais	18.500,00	18.500,00	2.856,68	15,44
Desoneração ICMS	18.500,00	18.500,00	2.856,68	15,44
Outras	0,00	0,00	0,00	0,00
TOTAL DE RECEITAS PARA PURAÇÃO DA APLICAÇÃO EM AÇÕES E SERVIÇOS PÚBLICOS DE SAÚDE (III) = I+II	18.905.950,00	18.905.950,00	6.497.212,10	34,37

RECEITAS ADICIONAIS PARA FINANCIAMENTO DA SAÚDE	PREVISÃO INICIAL	PREVISÃO ATUALIZADA (a)	RECEITAS REALIZADAS	
			ATÉ O BIMESTRE (b)	% (c) = (b/a)x100
TRANSFERÊNCIAS DE RECURSOS DO SISTEMA ÚNICO DE SAÚDE - SUS (II)	3.597.400,00	3.597.400,00	1.408.120,28	39,16
Da União para o município	2.484.500,00	2.484.500,00	1.056.625,45	42,53
Do estado para o município	312.900,00	312.900,00	0,00	0,00
Provenientes de outros Municípios	0,00	0,00	0,00	0,00
Outras receitas do SUS	800.000,00	800.000,00	51.494,83	6,44
RECEITAS DE OPERAÇÕES DE CRÉDITO VINCULADAS À SAÚDE	0,00	0,00	0,00	0,00

2

OUTRAS RECEITAS ORÇAMENTÁRIAS	30.152.070,00	30.152.070,00	12.186.253,51	40,42
TOTAL DE RECEITAS ADICIONAIS PARA FINANCIAMENTO DA SAÚDE	34.544.620,00	34.544.620,00	13.538.825,80	39,19

DESPESAS COM SAÚDE (por grupo de natureza de despesa)	DOTAÇÃO INICIAL	DOTAÇÃO ATUALIZADA (c)	DESPESAS LIQUIDADAS	
			ATÉ O BIMESTRE (d)	% (e) = (d/c)x100
DESPESAS CORRENTES	3.298.960,00	3.299.994,96	2.224.741,65	58,55
Pessoal e encargos sociais	1.286.450,00	1.644.328,55	1.046.870,62	63,67
Juros e encargos da dívida	0,00	0,00	0,00	0,00
Outras despesas correntes	2.012.510,00	2.155.666,41	1.177.871,03	58,04
DESPESAS DE CAPITAL	832.890,00	331.852,04	0,00	0,00
Investimentos	832.890,00	331.852,04	0,00	0,00
Invenções financeiras	0,00	0,00	0,00	0,00
Amortização de dívidas	0,00	0,00	0,00	0,00
TOTAL DE DESPESAS COM SAÚDE (IV)	4.131.850,00	4.131.850,00	2.224.741,65	53,84

DESPESAS PRÓPRIAS COM AÇÕES E SERVIÇOS PÚBLICOS DE SAÚDE	DOTAÇÃO INICIAL	DOTAÇÃO ATUALIZADA	DESPESAS LIQUIDADAS	
			ATÉ O BIMESTRE (e)	% (e/v(e))x100
DESPESAS COM SAÚDE (V) = (IV)	4.131.850,00	4.131.850,00	2.224.741,65	100,00
(-) DESPESAS COM INATIVOS E PENSIONISTAS	0,00	0,00	0,00	0,00
(-) DESPESAS CUSTEADAS COM OUTROS RECURSOS DESTINADOS À SAÚDE	1.108.120,28	1.108.120,28	1.108.120,28	49,81
Recursos de transferências do sistema único de saúde - SUS	1.056.623,45	1.056.623,45	1.056.623,45	47,50
Recursos de operações de crédito	0,00	0,00	0,00	0,00
Outros recursos	51.496,83	51.496,83	51.496,83	2,31
(-) RESTOS A PAGAR INSCRITOS NO EXERCÍCIO SEM DISPONIBILIDADE FINANCEIRA DE RECURSOS PRÓPRIOS VINCULADOS			103.699,84	4,66
TOTAL DE DESPESAS PRÓPRIAS COM AÇÕES E SERVIÇOS PÚBLICOS DE SAÚDE (VI)	3.023.729,72	3.023.729,72	1.012.921,53	45,53

RESTOS A PAGAR INSCRITOS COM DISPONIBILIDADE FINANCEIRA DE RECURSO PRÓPRIO VINCULADO

CONTROLE DE RESTOS A PAGAR VINCULADOS À SAÚDE

7

INSCRITOS EM EXERCÍCIOS ANTERIORES

INSCRITOS EM EXERC. ANTERIORES	CANCELADO NO EXERC. ATUAL (f)
1.008.419,69	0,00


RESTOS A PAGAR DE DESPESAS PRÓPRIAS COM AÇÕES E SERVIÇOS PÚBLICOS DE SAÚDE (VII)

	15,59
--	-------


PARTECIPAÇÃO DAS DESPESAS COM AÇÕES E SERVIÇOS PÚBLICOS DE SAÚDE NA RECEITA DE IMPOSTOS
LÍQUIDOS E TRANSFERÊNCIAS CONSTITUCIONAIS E LEGAIS - LIMITE CONSTITUCIONAL (%) ((VI-VII(F))/(III))*100

DESPESAS COM SAÚDE (por subfunção)	DOTAÇÃO INICIAL	DOTAÇÃO ATUALIZADA	DESPESAS LIQUIDADAS	
			ATÉ O BIMESTRE (U)	% (g/total g)x100
Ação básica	987.620,00	1.273.841,98	770.391,06	34,62
Assistência hospitalar e ambulatorial	1.308.750,00	1.077.790,33	645.080,90	29,90
Suporte diagnóstico e terapêutico	14.300,00	14.300,00	0,00	0,00
Vigilância sanitária	0,00	0,00	0,00	0,00
Vigilância epidemiológica	197.600,00	215.139,01	93.573,84	4,21
Atenção e nutrição	0,00	0,00	0,00	0,00
Outras subfunções	1.623.580,00	1.550.778,48	715.694,05	32,17
TOTAL DE DESPESAS	4.131.850,00	4.131.850,00	2.224.741,65	100,00

UNIDADE RESPONSÁVEL: Prefeitura Municipal de Caruius - DATA DA EMISSÃO: 29/05/2015 - HORA DA EMISSÃO: 10:11:36


JOÃO GILVAN DE OLIVEIRA
Prefeito


ESC TEC CONT & ASS MUN LTDA
Assessoria Contábil


MARIA DO CARMO DE OLIVEIRA
Secretária

REPO - ANEXO 13 (Lei no. 11.079 de 30.12.2004, arts 22,25 e 28.)


R\$ 1,00


ESPECIFICAÇÃO	SALDO TOTAL EM 31 DE DEZEMBRO DO EXERCÍCIO ANTERIOR (a)	REGISTROS EFETUADOS EM EXERCÍCIO ATUAL		SALDO TOTAL (c)=(a+b)
		No bimestre	Até o bimestre (b)	
TOTAL DE ATIVOS				
Benefícios futuros				
Ativos contabilizados na SPE				
Contribuição para provisões de PPP				
TOTAL DE PASSIVOS(I)				
Obrigações não relacionadas a serviços				
Contribuição para ativos da SPE				
Provisões de PPP				
CANCELAMENTOS DE PPP (II)				
SALDO LÍQUIDO DE PASSIVOS DE PPP (III) = (I-II)				
PASSIVOS CONTINGENTES				
COMPENSAÇÕES FUTURAS				
RISOS NÃO PROVISIONADOS				
OUTROS PASSIVOS CONTINGENTES				
ATIVOS CONTINGENTES				
Serviços futuros				
Outros ativos contingentes				

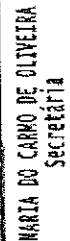
DESPESAS DE PPP	EXERCÍCIO ANTERIOR	EXERCÍCIO CORRENTE (EC)	<EC + 1>	<EC + 2>	<EC + 3>	<EC + 4>	<EC + 5>	<EC + 6>	<EC + 7>	<EC + 8>	<EC + 9>
do ente federado											
das entidades não-dependentes											
TOTAL DAS DESPESAS											
RECEITA CORRENTE LÍQUIDA (VOL.)	30.936.152,73	13.538.825,80									
TOTAL DAS DESPESAS / VOL. (9)											

DATA:

EMITE: SISTEMA: ASPEC Informativa - Unidade Responsável: Prefeitura Municipal de Cariri - DATA DA EMISSÃO: 29/05/2015 - HORA DA EMISSÃO: 10:11:47


 JOAO GILVAN DE OLIVEIRA
 Prefeito


 ETCAR - ESE-TEC CONT & ASS. HUN LTDA
 Assessoria Contábil


 MARIA DO CARMO DE OLIVEIRA
 Secretária

RELATÓRIO RESUMIDO DA EXECUÇÃO ORÇAMENTÁRIA
 DEMONSTRATIVO SIMPLIFICADO DO REL. RESUMIDO DA EXECUÇÃO ORÇAMENTÁRIA
 ORÇAMENTOS FISCAL E DA SEGURIDADE SOCIAL
 2º bimestre de 2015 (Março a Abril)

Lei nº 40, Anexo XIV

R\$ 1,00

BALANÇO ORÇAMENTÁRIO		No Bimestre	Até o Bimestre
RECEITAS			
Previsão Inicial da Receita	-	34.544.620,00	34.544.620,00
Previsão Atualizada da Receita	-	34.544.620,00	34.544.620,00
Receitas Realizadas	8.028.723,81	13.538.825,80	13.538.825,80
Restos Orçamentários	-	0,00	0,00
Saldos de Exercícios Anteriores (Utilizados para créditos adicionais)	-	0,00	0,00
Despesas	-	-	-
Dotação Inicial	-	34.544.620,00	34.544.620,00
Créditos Adicionais	-	0,00	0,00
Dotação Atualizada	-	34.544.620,00	34.544.620,00
Despesas Empenhadas	8.650.671,17	15.461.873,73	15.461.873,73
Despesas Liquidadas	6.503.056,04	11.992.393,23	11.992.393,23
Superavit Orçamentário	-	2.346.432,57	2.346.432,57
DESPESAS POR FUNÇÃO/SUBFUNÇÃO			
Despesas Empenhadas	8.650.671,17	15.461.873,73	15.461.873,73
Despesas Liquidadas	6.503.056,04	11.992.393,23	11.992.393,23
RECEITA CORRENTE LÍQUIDA - RCL		Até o Bimestre	
Receita Corrente Líquida	-	34.743.799,60	34.743.799,60
RECEITAS E DESPESAS DOS REGIMES DE PREVIDÊNCIA		Até o Bimestre	
Regime Próprio de Previdência Social dos Servidores Públicos	0,00	0,00	0,00
Receitas Previdenciárias Realizadas (IV)	0,00	0,00	0,00
Despesas Previdenciárias Liquidadas (V)	0,00	0,00	0,00
Resultado Previdenciário (VI)=(IV - V)	0,00	0,00	0,00

RESULTADOS NOMINAL E PRIMÁRIO		Meta fixada no ANF da LDO (a)	Resultado apurado até o Bimestre (b)	% em relação a meta (b/a)
Resultado Nominal		1.961.815,16	-1.541.900,13	-78,60 %

RELATORIO RESUMIDO DA EXECUÇÃO ORÇAMENTÁRIA
 DEMONSTRATIVO SIMPLIFICADO DO REL. RESUMIDO DA EXECUÇÃO ORÇAMENTÁRIA
 ORÇAMENTOS FISCAL E DA SEGURIDADE SOCIAL
 2º bimestre de 2015 (Março a Abril)

Resultado Primário 1.054.460,42 | 2.220.124,41 | 210,55 %

RESTOS A PAGAR POR PODER E MINISTÉRIO PÚBLICO	Inscrição	Cancelamento Até o Bimestre	Pagamento Até o Bimestre	Saldo a Pagar
RESTOS A PAGAR PROCESSADOS				
Poder Executivo	2.878.722,11	0,00	1.151.745,40	1.678.811,01
Poder Legislativo	6.324,91	0,00	0,00	6.324,91
Poder Judiciário	0,00	0,00	0,00	0,00
Ministério Público	0,00	0,00	0,00	0,00
RESTOS A PAGAR NÃO PROCESSADOS				
Poder Executivo	3.488.827,10	28.630,00	461.861,73	2.998.160,77
Poder Legislativo	0,00	0,00	0,00	0,00
Poder Judiciário	0,00	0,00	0,00	0,00
Ministério Público	0,00	0,00	0,00	0,00
TOTAL	6.373.874,12	28.630,00	1.613.607,13	4.683.297,29

DESPESAS COM AÇÕES TÍPICAS DE MANUTENÇÃO E DESENVOLVIMENTO DO ENSINO

	Valor Aparente Até o Bimestre	Valor Aparente Até o Bimestre	Limites Constitucionais Anuais	
			% Mínimo a Aplicar no Exercício	% Aplicado Até o Bimestre
Mínimo Anual de 25% das receitas de imposto na manutenção e Desenvolvimento do Ensino		1.322.817,93	25%	22,73
Mínimo Anual de 60% do FUNDEB na Remuneração do Magistério com Educ. Infantil e Ensino Fundamental		1.853.769,78	60%	28,73

RECEITAS DE OPERAÇÕES DE CRÉDITO E DESPESAS DE CAPITAL	Valor Aparente Até o Bimestre	Saldo a Realizar
Receitas de operações de Crédito	0,00	0,00
Despesa de Capital Líquida	3.187.838,02	43.742.430,19

2

Casa
Gobierno Municipal de Cortes
Cantón Cortes

Pág. 1 de 1

ACUERDO RESCINDIDO DE ESCUELA ORGANIZADORA
(CONSTITUTIVO) SUSTITUCIÓN DE NUESTROS DERECHOS ORGANIZADORA
DEBERES FISCAL Y DE SERVIDOR SOCIAL
79 Agosto de 2015 (Corte de Cortes)

A. J. J. J.
JUAN GUAYARDELLA
PROFESOR

[Handwritten Signature]
EUGENIO ESCOBAR
ASESORIA CONTABLE

MARIA LOPEZ DE GUAYARDELLA
SOTERILLO

RUBRICA - ANEXO V (LRF, Art. 53, parágrafo 1, inciso I)

R\$ 1,00

RECEITAS	RECEITAS REALIZADAS (b)	RECEITAS REALIZADAS (b)	RECEITAS REALIZADAS (b)	RECEITAS REALIZADAS (b)	RECEITAS REALIZADAS (b)	SALDO NÃO REALIZADO (a-b)
RECEITAS DE OPERAÇÕES DE CRÉDITO (1)	0,00	0,00	0,00	0,00	0,00	0,00
DESPESAS						
DESPESAS DE CAPITAL						
(-) Incentivos Fiscais a Contribuinte	15.439.266,12	3.187.836,02	3.187.836,02	0,00	0,00	13.251.430,10
(-) Incentivos Fiscais a Contribuinte por Instituições Financeiras	0,00	0,00	0,00	0,00	0,00	0,00
DESPESAS DE CAPITAL LÍQUIDAS (1)	15.439.266,12	3.187.836,02	3.187.836,02	0,00	0,00	13.251.430,10

RESULTADO PARA APLICAÇÃO DA REGRAS DE OURO (11)-(12)

	-16.439.266,12	-3.187.836,02				-13.251.430,10
--	----------------	---------------	--	--	--	----------------

Obs: Caso este demonstrativo seja lido em mês diferente de dezembro, a coluna 'Inscritas em restos a pagar não processado' deverá a soma do movimento a liquidar

Fonte: SISTEMA ASPEC INFORMATICA - SUCUBAO, DESPESAS: Prefeitura Municipal de Cariris - DATA DE EMISSÃO: 09/05/2015 - HORA DA EMISSÃO: 10:13:20

[Assinatura]
 ZENON GILVANI DE OLIVEIRA
 Prefeito

[Assinatura]
 ZENON GILVANI DE OLIVEIRA
 Assessoria Contábil

Casó
Governu Municipal de Caracas
Consolidado

REUNIÓN RECORRIDO DE FISCOS OLIVARERA
ADMINISTRATIVO DE RECIBOS DE OPERACIONES DE CREDITO E DEBITOS DE CAPITAL
ORGANISMO FISCAL E ADMINISTRACION SOCIAL
2º Ministerio de FFI (Art. 1º de la Ley 10.011)

Pág.: 0002

REC - ANEXO 9 (LRF, Art. 53, párrafo 1, inciso 1) 200

RS 1,00

MARTA OLIVERA
Secretaria

27

GOV. do Ceará
 Governo Municipal de Ceará
 Conselho

ESTADO RESERVA DA PREVIDÊNCIA OCUPACIONAL
 PROPOSTIVO DA ESCALA DE ALIENÇÃO DE ATIVOS E INATIVOS
 DOCUMENTO TÉCNICO E DA QUANTIDADE SOCIAL
 2º Bimestre de 2015 (Anexo 1.2015)

Página 0001

ANO - 2015 (LRF, Anexo), página 29 (Anexo III)

R\$ 1,00

RECEITAS	PREVISÃO ATUALIZADA (a)	RECEITAS REALIZADAS (b)	SALDO P. REALIZAR (c)=(a-b)
RECEITAS DE CAPITAL - ALIENÇÃO DE ATIVOS (1)	12.500,00	0,00	12.500,00
Alienação de bens móveis	12.500,00	0,00	12.500,00
Alienação de bens imóveis	0,00	0,00	0,00

DESPESAS	DOTAÇÃO ATUALIZADA (a)	DESPESAS EMPENHADAS (b)	DESPESAS LIQUIDADAS (c)	DESPESAS PAGAS (d)	DESPESAS ANULADAS EM RESPOSTA A PARCELAS NÃO PROCESSADAS (e)	PAGAMENTO DE DESPESAS A PAGAR (f)	SALDO A PAGAR (g)=(a-e)
APLICAÇÃO DOS RECURSOS DA ALIENÇÃO DE ATIVOS	-	-	-	-	-	-	-
DESPESAS DE CAPITAL	-	-	-	-	-	-	-
Investimentos	-	-	-	-	-	-	-
Transferências Financeiras	-	-	-	-	-	-	-
Amortização de Dívidas	-	-	-	-	-	-	-
DESPESAS CORRENTES DO REGIME DE PREVIDÊNCIA	-	-	-	-	-	-	-
Regime próprio de previdência dos servidores	-	-	-	-	-	-	-
SALDO FINANCEIRO A PAGAR	Reserva (004)						SALDO ATUAL (1)-(g)
	(a)						(1)-(g-e)

Fonte: SISTEMA: ASPEC Informatiza - UNIDADE RESPONSÁVEL: Prefeitura Municipal de Ceará - DATA DA EMISSÃO: 22/05/2015 - DATA DA REVISÃO: 02/05/2015

[Assinatura]
 JANA OLIVEIRA DE OLIVEIRA
 Prefeito

[Assinatura]
 LINDA ESTRELA ASSIS SOUSA
 Assessoria Técnica


Câmara
Municipal de Curitiba
Consolidado

Pág.: 0002

680 - Item II (Art. 48, parágrafo 1º inciso III)

15/10

UNIDADE REGIONAL DE EXECUÇÃO ORÇAMENTÁRIA
(FUNDEPREV) DA REDE DE ATENDIMENTO DE JUROS E APLICAÇÃO DOS RECURSOS
CÁMARA MUNICIPAL E DA SEGURIDADE SOCIAL
2º PERÍODO DE 2015 (Janeiro a Abril)


CÂMARA MUNICIPAL DE CURITIBA
SECRETARIA

C

R\$ 2,100

DEBITO	RECEITAS PATRONAIS (0)	RECEITAS FISCAIS (0)	RECEITAS PATRONAIS (0)	RECEITAS FISCAIS (0)	RECEITAS PATRONAIS (0)	RECEITAS FISCAIS (0)

FONTE: SISTEMA ASPEC Informática - Unidade Responsável: Prefeitura Municipal de Curitiba - DATA DA EMISSÃO: 29/05/2015 - HORA DA EMISSÃO: 10:13:31

[Handwritten Signature]
 TOMO OLIVEIRA DE OLIVEIRA
 FISCAL

SENTE SEU CARIÓTIPO OLIVEIRA
 FISCAL

JOINT-STATE MUNICIPAL DE CANTAS
RELATÓRIO ANUAL DO DEPARTAMENTO DE EXECUÇÃO ORÇAMENTÁRIA
DESEMPENHO DAS REVENIDAS E DESPESAS POR MÊS E POR TIPO DE PREVIDÊNCIA DOS SERVIDORES
PRELIMINAR DA ADMINISTRAÇÃO LOCAL
PERÍODO DE REFERÊNCIA: 01/01/2019 A 12/31/2019

REVENIDAS	PREVISÃO		REVENIDAS REALIZADAS		R\$ 100
	INICIAL	ATUALIZADA	No Bimestre	Até o Bimestre/ <Exercício Anterior>	
REVENIDAS PREVIDENCIÁRIAS - RPPS (EXERCÍCIO ANTERIOR (RPPS 01))					
REVENIDAS COMPLEMENTARES					
Receita de Contribuições dos Segurados					
Federal Civil					
Aditivo					
Inativo					
Passivada					
Federal PPR					
Ativo					
Inativo					
Militar					
Outras Receitas de Contribuições					
Receita Patrimonial					
Receitas Iniciais					
Receitas de Valores Mobiliários					
Outras Receitas Patrimoniais					
Receita de Serviços					
Outras Receitas Correntes					
Contribuição Previdenciária de RPPS por o ZPPS					
Demais Proventos Correntes					
REVENIDAS DE CAPITAL					
Atividade de Bens, Direitos e Ativos					
Ancipitações de Empréstimos					
Outras Formas de Capital					
(-) DEDUÇÕES DA RECEITA					
REVENIDAS PREVIDENCIÁRIAS - RPPS (EXERCÍCIO ANTERIOR (RPPS 01))					
TOTAL DAS REVENIDAS PREVIDENCIÁRIAS RPPS (01) (RPPS 01)					
DESPESAS					
	PREVISÃO INICIAL	PREVISÃO ATUALIZADA	No Bimestre	Até o Bimestre/ <Exercício Anterior>	R\$ 100

2

RAMOS CONTA MOVIMENTO
INVESTIMENTOS
CONTAS BENS E DEDUTOS

	PREVISÃO INICIAL	PREVISÃO ATUALIZADA	RECEITAS REALIZADAS	
			No Bimestre <Exercício>	Até o Bimestre <Exercício Anterior>
RECEITAS INTRA-ORÇAMENTÁRIAS - RREO				
RECEITAS CORRENTES (RRC)				
Reserva de Cessão de Direitos				
Patrimônio				
Previdência Social				
Ativo				
Inativo				
Pensão Civil				
Pensão Militar				
Ativo				
Inativo				
Militar				
Para Cobertura de Déficit Anual				
Em Regime de Habilitação e Parcelamentos				
Reserva Patrimonial				
Reserva de Superávit				
Outras Reservas Constituídas				
RECEITAS DE CAPITAL (RC)				
Aquisição de Bens				
Aquisição de Equipamentos				
Outras Aquisições de Capital				
DEBITOS DA RECEITA (DR)				
TOTAL DAS RECEITAS INTRA-ORÇAMENTÁRIAS (RRC + RC) - (DR)				0
RECEITAS EXTRA-ORÇAMENTÁRIAS - RREO				
ADMINISTRAÇÃO (AR)				
Despesas Correntes				
Despesas de Capital				
TOTAL DAS DESPESAS EXTRA-ORÇAMENTÁRIAS (AR) - (AR)				0

7