

# **RELATÓRIO RESUMIDO DE EXECUÇÃO ORÇAMENTÁRIA - R.R.E.O. -**

## **2º BIMESTRE**

**(Março e Abril)**

# **2018**

Cariús - Ce, 24 de maio de 2018.

Ofício N°. \_\_\_\_ - GAB / 2018

Ao: Presidente do TCM

Ref. Relatórios da LRF


Senhor Presidente,

Em cumprimento ao que estabelece o Art. 7º da Instrução Normativa nº. 03/2000 do TCM, estamos enviando a esse Tribunal de Contas dos Municípios, os **Relatórios Resumidos de Execução Orçamentária – RREO** e segue a mídia contendo os arquivos em formato JPG em consonância com o que determina o art 2º, inc. V da instrução normativa de número 03/2000 de 21 de dezembro de 2000, acrescentado pelo Art. 8º da Instrução Normativa N° 01/2007, de 12 de abril de 2007, conforme período abaixo indicados:

**1. RREO – Relatório Resumido da Execução Orçamentário Período correspondente: 2º Bimestre de 2018 (janeiro/ fevereiro)**

**1.1. Anexos que acompanham o RREO:**

- ◆ Balanço Orçamentário
- ◆ Despesas por função/subfunção
- ◆ Receita Corrente Líquida
- ◆ Demonstrativo do Resultado Primário e Nominal
- ◆ Demonstrativo das Rec. e Desp. com Manut. e Desenv. do Ensino-MDE
- ◆ Demonstrativo das Rec. de Impostos e Desp. Próprias com Saúde
- ◆ Demonstrativo dos Restos a Pagar
- ◆ Demonstrativo Simplificado do RREO – Fiscal e Seguridade Social




Esplanada  
FONE: PABX (88) 3514.1219

Cariús – Ceará  
CNPJ.: 07.540.180/0001-43

CEP: 63.530-000


Site: [www.carius.ce.gov.br](http://www.carius.ce.gov.br)

E-mail: [administracao@carius.ce.gov.br](mailto:administracao@carius.ce.gov.br)



Sendo o que se apresenta para o momento, aproveitamos a oportunidade para reafirmar a V.Exa., protestos de apreço e consideração.

Atenciosamente;



José Fernandes Ferreira  
Prefeito Municipal

## EDITAL DE PUBLICAÇÃO

O prefeito Municipal de Cariús, no uso de suas atribuições que lhe são conferidas pela Lei Orgânica Municipal, e de conformidade com a determinação contida na Lei complementar Nº 101, DE 04 DE MAIO de 2000 (Lei de Responsabilidade Fiscal), **AUTORIZA** a publicação mediante afixação na Secretaria da Câmara e da Prefeitura Municipal, na mídia eletrônica, com os seguintes endereços na **INTERNET: <http://www.carius.ce.gov.br/a-prefeitura/governo-transparente>**, e em demais locais de amplo acesso público, para a divulgação nesta data do **RREO – Relatório Resumido de Execução Orçamentária** (arts.52 e 53, Lei Complementar Nº 101/2000), referente ao **2º. Bimestre/2018**.

Paço da PREFEITURA MUNICIPAL DE CARIÚS, em 24 de maio de 2018.

Atenciosamente;



**José Fernandes Ferreira**  
Prefeito Municipal

RREO - ANEXO 1 (LRF, Art. 52, inciso I, alínea 'a' e 'b' do inciso II e § 1o.)	RECEITAS REALIZADAS											R\$ 1,00	
	RECEITAS ORÇAMENTÁRIAS		PREVISÃO			NO BIMESTRE			ATÉ O BIMESTRE				SALDO A REALIZAR (a-c)
	PREVISÃO INICIAL	PREVISÃO ATUALIZADA (a)	NO BIMESTRE (b)	% b/a	ATÉ O BIMESTRE (c)	% c/a							
RECEITAS (exceto intra-orçamentárias) (I)	38.696.010,67	38.696.010,67	5.251.939,52	13,57	13.530.162,99	34,97	25.165.847,68						
RECEITAS CORRENTES	38.696.010,67	38.696.010,67	5.251.939,52	13,57	13.530.162,99	34,97	25.165.847,68						
IMPOSTOS, TAXAS E CONTRIBUIÇÕES DE MELHORIA	2.329.910,67	2.329.910,67	272.637,16	11,70	728.943,63	31,29	1.600.967,04						
Impostos	1.787.400,00	1.787.400,00	184.833,28	10,34	405.230,04	22,67	1.382.169,96						
Taxas	65.010,67	65.010,67	19.795,88	30,45	31.572,06	48,56	33.438,61						
CONTRIBUIÇÕES	477.500,00	477.500,00	68.008,00	14,24	292.141,53	61,18	185.358,47						
Contribuição de melhoria	0,00	0,00	0,00	0,00	0,00	0,00	0,00						
Contribuições sociais	0,00	0,00	0,00	0,00	0,00	0,00	0,00						
Contribuições econômicas	0,00	0,00	0,00	0,00	0,00	0,00	0,00						
Contribuição para entidades privadas de serviço social e de formação profissional.	0,00	0,00	0,00	0,00	0,00	0,00	0,00						
Contribuição para o custeio do serviço de iluminação pública	0,00	0,00	0,00	0,00	0,00	0,00	0,00						
RECEITA PATRIMONIAL	345.000,00	345.000,00	24.700,15	7,16	50.979,41	14,78	294.020,59						
Exploração do Patrimônio Imobiliário do Estado	12.000,00	12.000,00	5.385,00	44,88	9.768,05	81,40	2.231,95						
Valores mobiliários	330.000,00	330.000,00	18.955,15	5,74	40.626,36	12,31	289.373,64						
Delegação de Serviços Públicos Mediante Concessão, Permissão, Autorização ou Licença.	3.000,00	3.000,00	360,00	12,00	585,00	19,50	2.415,00						
Exploração de Recursos Naturais.	0,00	0,00	0,00	0,00	0,00	0,00	0,00						
Exploração do Patrimônio Intangível.	0,00	0,00	0,00	0,00	0,00	0,00	0,00						
Cessão de Direitos.	0,00	0,00	0,00	0,00	0,00	0,00	0,00						
Demais Receitas Patrimoniais.	0,00	0,00	0,00	0,00	0,00	0,00	0,00						
RECEITA AGROPECUÁRIA	0,00	0,00	0,00	0,00	0,00	0,00	0,00						
RECEITA INDUSTRIAL	0,00	0,00	0,00	0,00	0,00	0,00	0,00						
RECEITA DE SERVIÇOS	25.000,00	25.000,00	0,00	0,00	0,00	0,00	0,00						
Serviços Administrativos e Comerciais Gerais	25.000,00	25.000,00	0,00	0,00	0,00	0,00	0,00						
Serviços e Atividades Referentes à Navegação e ao Transporte	0,00	0,00	0,00	0,00	0,00	0,00	0,00						
Serviços e Atividades Referentes à Saúde	0,00	0,00	0,00	0,00	0,00	0,00	0,00						
Serviços e Atividades Financeiras	0,00	0,00	0,00	0,00	0,00	0,00	0,00						
Outros Serviços	0,00	0,00	0,00	0,00	0,00	0,00	0,00						
TRANSFERÊNCIAS CORRENTES	35.996.100,00	35.996.100,00	4.942.072,70	13,73	12.673.312,02	35,21	23.322.787,98						

*[Assinatura]*



RELATÓRIO RESUMIDO DA EXECUÇÃO ORÇAMENTÁRIA  
 BALANÇO ORÇAMENTÁRIO  
 ORÇAMENTOS FISCAL E DA SEGURIDADE SOCIAL  
 2º bimestre de 2018 (Março a Abril)

Resgate de Títulos do Tesouro	0,00	0,00	0,00	0,00	0,00	0,00	0,00	0,00	0,00
Demais Receitas de Capital	0,00	0,00	0,00	0,00	0,00	0,00	0,00	0,00	0,00
RECEITAS (intra-orçamentárias) (II)	0,00	0,00	0,00	13,57	0,00	0,00	34,97	0,00	0,00
<b>SUBTOTAL DAS RECEITAS (III) = (I + II)</b>	<b>38.696.010,67</b>	<b>38.696.010,67</b>	<b>5.251.939,52</b>	<b>13,57</b>	<b>13.530.162,99</b>	<b>34,97</b>	<b>25.165.847,68</b>		

<b>OPERAÇÕES DE CRÉDITO / REFINANCIAMENTO (IV)</b>									
<b>OPERAÇÕES DE CRÉDITO - MERCADO INTERNO</b>									
Mobiliária									
Contratual									
<b>OPERAÇÕES DE CRÉDITO - MERCADO EXTERNO</b>									
Mobiliária									
Contratual									

<b>SUBTOTAL COM REFINANCIAMENTO (V) = (III + IV)</b>	<b>38.696.010,67</b>	<b>38.696.010,67</b>	<b>5.251.939,52</b>	<b>13,57</b>	<b>13.530.162,99</b>	<b>34,97</b>	<b>25.165.847,68</b>		
--	----------------------	----------------------	---------------------	--------------	----------------------	--------------	----------------------	--	--

<b>DÉFICIT (VI)</b>					0,00				
---------------------	--	--	--	--	------	--	--	--	--

<b>TOTAL (VII) = (V+VI)</b>	<b>38.696.010,67</b>	<b>38.696.010,67</b>	<b>5.251.939,52</b>	<b>13,57</b>	<b>13.530.162,99</b>	<b>34,97</b>	<b>25.165.847,68</b>		
-----------------------------	----------------------	----------------------	---------------------	--------------	----------------------	--------------	----------------------	--	--

<b>SALDOS DE EXERCÍCIOS ANTERIORES (utilizados para créditos adicío</b>									
Recursos arrecadados em exercícios anteriores - RPPS		0,00							
Superávit financeiro						0,00			
Reabertura de créditos adicionais						0,00			

DESPESAS ORÇAMENTÁRIAS	DOTAÇÃO INICIAL (d)	DOTAÇÃO ATUALIZADA (e)	DESPESAS EMPENHADAS		SALDO	DESPESAS LIQUIDADAS		SALDO	DESPESAS PAGAS ATÉ O BIMESTRE (j)	INSCRITAS EM RESTOS A PAGAR NÃO PROCESSADOS (k)
			NO BIMESTRE (f)	ATÉ O BIMESTRE (g)		NO BIMESTRE (h)	ATÉ O BIMESTRE (i)			
Despesas (exceto Intra-orçamentárias) (VIII)	38.696.010,67	38.696.010,67	5.804.725,91	16.012.596,73	22.683.413,94	5.015.045,53	11.298.585,34	27.397.425,33	9.795.020,88	4.714.011,39
DESPESAS CORRENTES	28.137.270,00	29.210.687,58	5.392.947,97	14.213.034,04	14.997.653,54	4.603.267,59	9.499.022,65	19.711.664,93	8.240.836,25	4.714.011,39
Pessoa] e encargos so	16.440.798,80	17.235.704,71	3.710.136,46	9.539.355,53	7.696.349,18	2.957.513,17	6.093.569,07	11.142.135,64	5.062.589,61	3.445.786,46
Juros e encargos da d	2.000,00	2.000,00	0,00	0,00	2.000,00	0,00	0,00	2.000,00	0,00	0,00
Outras despesas corre	11.694.471,20	11.972.982,87	1.682.811,51	4.673.678,51	7.299.304,36	1.645.754,42	3.405.453,58	8.567.529,29	3.178.246,64	1.268.224,93

RELATÓRIO RESUMIDO DA EXECUÇÃO ORÇAMENTÁRIA  
 BALANÇO ORÇAMENTÁRIO  
 ORÇAMENTOS FISCAL E DA SEGURIDADE SOCIAL  
 2º bimestre de 2018 (Março a Abril)

DESPESAS DE CAPITAL	10.238.740,67	9.165.323,09	411.777,94	1.799.562,69	7.365.760,40	411.777,94	1.799.562,69	7.365.760,40	1.554.184,63	0,00
Investimentos	10.227.740,67	9.154.323,09	411.777,94	1.799.562,69	7.354.760,40	411.777,94	1.799.562,69	7.354.760,40	1.554.184,63	0,00
Amortização de dívida	11.000,00	11.000,00	0,00	0,00	11.000,00	0,00	0,00	11.000,00	0,00	0,00
Reserva de contingênci	320.000,00	320.000,00	0,00	0,00	320.000,00	0,00	0,00	320.000,00	0,00	0,00
DESPESAS (intra- orçamentárias)(CX)	0,00	0,00	0,00	0,00	0,00	0,00	0,00	0,00	0,00	0,00
<b>SUBTOTAL DAS DESPESAS (X)=(VIII+IX)</b>	<b>38.696.010,67</b>	<b>38.696.010,67</b>	<b>5.804.725,91</b>	<b>16.012.596,73</b>	<b>22.683.413,94</b>	<b>5.015.045,53</b>	<b>11.298.585,34</b>	<b>27.397.425,33</b>	<b>9.795.020,88</b>	<b>4.714.011,39</b>
AMORTIZAÇÃO DA DÍVIDA										
REFINANCIAMENTO (XI)										
AMORT. DA DÍVIDA INT										
Dívida mobiliária										
Outras dívidas										
AMORT. DA DÍVIDA EXT										
Dívida mobiliária										
Outras dívidas										
<b>SUBTOTAL COM REFINANCI MENTO (XII)=(X+XI)</b>	<b>38.696.010,67</b>	<b>38.696.010,67</b>	<b>5.804.725,91</b>	<b>16.012.596,73</b>	<b>22.683.413,94</b>	<b>5.015.045,53</b>	<b>11.298.585,34</b>	<b>27.397.425,33</b>	<b>9.795.020,88</b>	<b>4.714.011,39</b>
<b>SUPERAVIT (XIII)</b>	<b>-</b>	<b>-</b>	<b>-</b>	<b>-</b>	<b>-</b>	<b>-</b>	<b>2.231.577,65</b>	<b>-</b>	<b>-</b>	<b>-</b>
<b>TOTAL (XIV)=(XII+XIII)</b>	<b>38.696.010,67</b>	<b>38.696.010,67</b>	<b>5.804.725,91</b>	<b>16.012.596,73</b>	<b>22.683.413,94</b>	<b>5.015.045,53</b>	<b>13.530.162,99</b>	<b>27.397.425,33</b>	<b>9.795.020,88</b>	<b>4.714.011,39</b>
Reserva do RPPS	0,00	0,00	0,00	0,00	0,00	0,00	0,00	0,00	0,00	0,00

RECEITAS ORÇAMENTÁRIAS	RECEITAS REALIZADAS						SALDO A REALIZAR (a-c)
	PREVISÃO INICIAL	PREVISÃO ATUALIZADA	NO BIMESTRE	% b/a	ATÉ O BIMESTRE	% c/a	
RECEITAS (intra-orçamentárias) (II)	0,00	0,00	0,00	13,57	0,00	34,97	0,00
RECEITAS CORRENTES	0,00	0,00	0,00	0,00	0,00	0,00	0,00
IMPOSTOS, TAXAS E CONTRIBUIÇÕES DE MELHORIA	0,00	0,00	0,00	0,00	0,00	0,00	0,00
Impostos	0,00	0,00	0,00	0,00	0,00	0,00	0,00
Taxas	0,00	0,00	0,00	0,00	0,00	0,00	0,00








Orçamentárias)(IX)	0,00	0,00	0,00	0,00	0,00	0,00	0,00	0,00	0,00	0,00
DESPESAS CORRENTES	0,00	0,00	0,00	0,00	0,00	0,00	0,00	0,00	0,00	0,00
DESPESAS DE CAPITAL	0,00	0,00	0,00	0,00	0,00	0,00	0,00	0,00	0,00	0,00

FONTE: SISTEMA: Aspec Informática - UNIDADE RESPONSÁVEL: Prefeitura Municipal de Cariús - DATA DA EMISSÃO: 24/05/2018 - HORA DA EMISSÃO: 13:40:12

Notas: (\*) - No modelo da STN inexistente coluna para reduções de dotação. Por este motivo, as reduções foram deduzidas na própria coluna de 'Créditos adicionais', motivo pelo qual esta coluna poderá conter valores negativos, não sendo portanto nenhum erro ser exibido valores negativos na coluna 'Créditos adicionais'.

JOSE FERNANDES FERREIRA  
 PREFEITO MUNICIPAL



ETCAM - ESC. TEC. CONT. & ASS. MUN. LTDA -  
 Asses. Contábil - CE-000437/0-0



RAQUEL DA SILVA FERREIRA  
 SECRETARIA DE ADMINISTRAÇÃO E FINANÇAS

2º bimestre de 2018 (Março a Abril)

RREO - Anexo 2 (LRF, Art.52, inciso II, alínea 'c')

R\$ 1,00

FUNÇÃO / SUBFUNÇÃO	DOTAÇÃO		DOTAÇÃO ATUALIZADA		DESPESAS EMPENHADAS		DESPESAS LIQUIDADAS		SALDO	INSCRITAS EM RESTOS A PAGAR NÃO PROCESSADOS		
	INICIAL	(I)	INICIAL	(I)	NO BIMESTRE	ATÉ O BIMESTRE (b)	NO BIMESTRE	ATÉ O BIMESTRE (d)				
									(e) = (a-d)	(f)		
DESPESAS (EXCETO INTRA-ORÇAMENTARIAS) (I)	38.696.010,67	38.696.010,67	38.696.010,67	38.696.010,67	16.012.596,73	100,00	22.683.413,94	5.015.045,53	11.298.585,34	100,00	27.397.425,33	4.714.011,39
LEGISLATIVA	1.600.000,00	1.600.000,00	1.600.000,00	1.600.000,00	0,00	0,00	1.600.000,00	0,00	0,00	0,00	1.600.000,00	0,00
Ação Legislativa	1.600.000,00	1.600.000,00	1.600.000,00	1.600.000,00	0,00	0,00	1.600.000,00	0,00	0,00	0,00	1.600.000,00	0,00
ADMINISTRAÇÃO	6.024.547,60	6.317.774,98	6.317.774,98	6.317.774,98	4.272.631,72	26,68	2.045.143,26	1.399.054,09	2.937.476,18	26,00	3.380.298,80	1.335.155,54
Administração Geral	5.956.547,60	6.249.774,98	6.249.774,98	6.249.774,98	4.272.631,72	26,68	1.977.143,26	1.399.054,09	2.937.476,18	26,00	3.312.298,80	1.335.155,54
Demais Subfunções	68.000,00	68.000,00	68.000,00	68.000,00	0,00	0,00	68.000,00	0,00	0,00	0,00	68.000,00	0,00
ASSISTÊNCIA SOCIAL	1.573.600,00	1.682.396,71	1.682.396,71	1.682.396,71	288.836,30	4,54	954.984,29	187.069,80	416.910,38	3,69	1.265.486,33	310.502,04
Assistência ao Idoso	53.000,00	13.452,32	13.452,32	13.452,32	0,00	0,00	13.452,32	0,00	0,00	0,00	13.452,32	0,00
Assistência à Criança e ao Adolescente	196.000,00	196.000,00	196.000,00	196.000,00	0,00	0,00	196.000,00	0,00	0,00	0,00	196.000,00	0,00
Assistência Comunitária	664.000,00	760.381,25	760.381,25	760.381,25	111.880,09	1,64	497.980,37	65.999,55	161.327,22	1,43	599.054,03	101.073,66
Administração Geral	660.600,00	712.563,14	712.563,14	712.563,14	176.956,21	2,90	247.551,60	121.070,25	255.583,16	2,26	456.979,98	209.428,38
SAÚDE	8.649.958,40	8.994.841,96	8.994.841,96	8.994.841,96	1.797.398,29	3,96	5.027.759,32	1.162.798,94	2.415.118,37	21,38	6.579.723,59	1.551.964,27
Atenção Básica	1.534.658,40	1.856.186,74	1.856.186,74	1.856.186,74	713.475,55	9,24	376.612,96	509.590,41	987.112,56	8,74	869.074,18	492.461,22
Assistência Hospitalar e Ambulatorial	3.849.340,00	3.850.453,44	3.850.453,44	3.850.453,44	610.452,30	7,17	2.701.932,37	336.181,40	694.865,73	6,15	3.155.587,71	453.655,34
Suporte Profilático e Terapêutico	4.000,00	4.000,00	4.000,00	4.000,00	0,00	0,00	4.000,00	0,00	0,00	0,00	4.000,00	0,00
Vigilância Epidemiológica	317.360,00	317.937,01	317.937,01	317.937,01	67.748,96	1,17	131.044,91	53.730,89	104.799,46	0,93	213.137,55	82.092,64
Administração Geral	2.944.600,00	2.966.264,77	2.966.264,77	2.966.264,77	405.721,48	7,19	1.814.169,08	263.296,24	628.340,62	5,56	2.337.924,15	523.755,07
EDUCAÇÃO	13.820.064,00	13.865.010,62	13.865.010,62	13.865.010,62	1.398.901,42	4,59	9.266.931,73	1.700.700,93	3.404.502,61	30,13	10.460.508,01	1.193.576,28
Ensino Fundamental	10.955.211,20	10.874.652,35	10.874.652,35	10.874.652,35	1.077.445,54	3,83	7.021.368,38	1.401.586,76	2.920.835,08	25,85	7.953.817,27	932.448,89
Educação Infantil	407.000,00	415.582,95	415.582,95	415.582,95	5.500,00	0,06	406.000,01	1.184,37	4.361,09	0,04	411.221,86	5.221,85
Educação de Jovens e Adultos	26.500,00	40.120,19	40.120,19	40.120,19	0,00	0,14	1.7548,02	1.301,78	14.968,15	0,13	25.152,04	7.604,02
Administração Geral	2.021.352,80	2.124.655,13	2.124.655,13	2.124.655,13	229.505,88	3,91	1.498.465,32	287.975,22	455.695,49	4,03	1.668.959,64	170.494,32
Demais Subfunções	410.000,00	410.000,00	410.000,00	410.000,00	86.450,00	0,54	323.550,00	8.642,80	8.642,80	0,08	401.357,20	77.807,20
CULTURA	127.500,00	127.500,00	127.500,00	127.500,00	46.405,00	0,29	81.095,00	46.405,00	46.405,00	0,41	81.095,00	0,00
Difusão Cultural	127.500,00	127.500,00	127.500,00	127.500,00	46.405,00	0,29	81.095,00	46.405,00	46.405,00	0,41	81.095,00	0,00
URBANISMO	1.245.500,00	715.500,00	715.500,00	715.500,00	143.664,85	1,66	449.794,53	113.164,47	218.425,55	1,93	497.074,45	47.279,92
Infra-Estrutura Urbana	710.000,00	180.000,00	180.000,00	180.000,00	0,00	0,22	144.662,05	0,00	35.337,95	0,31	144.662,05	0,00
Serviços Urbanos	80.000,00	80.000,00	80.000,00	80.000,00	65.664,85	0,41	14.335,15	65.664,85	65.664,85	0,58	14.335,15	0,00

RELATÓRIO RESUMIDO DA EXECUÇÃO ORÇAMENTÁRIA  
DEMONSTRATIVO DA EXECUÇÃO DAS DESPESAS POR FUNÇÃO/SUBFUNÇÃO  
ORÇAMENTO FISCAL E DA SEGURIDADE SOCIAL

Pag.: 0002

2º bimestre de 2018 (Março a Abril)

RREO - Anexo 2 (LRF, Art.52, inciso II, alínea 'c')

R\$ 1,00

FUNÇÃO / SUBFUNÇÃO	DOTAÇÃO		DOTAÇÃO ATUALIZADA		DESPESAS EMPENHADAS		DESPESAS LIQUIDADAS		SALDO	INSCRITAS EM RESTOS A PAGAR NÃO PROCESSADOS		
	INICIAL	ADICIONAL	INICIAL	ADICIONAL	NO BIMESTRE	ATÉ O BIMESTRE (b)	% (b/total)	NO BIMESTRE			ATÉ O BIMESTRE (d)	% (d/total)
	(a)	(b)	(c)	(d)	(e)	(f)	(g)	(h)	(i)	(j)		
Demais Subfunções	455.500,00		455.500,00		78.000,00	164.702,67	1,03	47.499,62	117.422,75	1,04	338.077,25	47.279,92
HABITAÇÃO	258.000,00		3.077,99		0,00	0,00	0,00	0,00	0,00	0,00	3.077,99	0,00
Habituação Rural	50.000,00		2.000,00		0,00	0,00	0,00	0,00	0,00	0,00	2.000,00	0,00
Habituação Urbana	208.000,00		1.077,99		0,00	0,00	0,00	0,00	0,00	0,00	1.077,99	0,00
SANEAMENTO	1.041.000,00		1.548.455,11		226.004,52	1.496.055,10	9,34	226.004,52	1.496.055,10	13,24	52.400,01	0,00
Saneamento Básico Rural	30.000,00		5.000,00		0,00	0,00	0,00	0,00	0,00	0,00	5.000,00	0,00
Saneamento Básico Urbano	1.011.000,00		1.543.455,11		226.004,52	1.496.055,10	9,34	226.004,52	1.496.055,10	13,24	47.400,01	0,00
AGRICULTURA	784.500,00		786.934,44		82.860,24	268.333,19	1,68	52.099,74	109.323,82	0,97	677.610,62	159.009,37
Abastecimento	10.000,00		10.000,00		0,00	0,00	0,00	0,00	0,00	0,00	10.000,00	0,00
Extensão Rural	364.500,00		366.934,44		82.860,24	268.333,19	1,68	52.099,74	109.323,82	0,97	257.610,62	159.009,37
Promoção da Produção Agrop	10.000,00		10.000,00		0,00	0,00	0,00	0,00	0,00	0,00	10.000,00	0,00
Demais Subfunções	400.000,00		400.000,00		0,00	0,00	0,00	0,00	0,00	0,00	400.000,00	0,00
COMÉRCIO E SERVIÇOS	301.500,00		1.901,11		0,00	0,00	0,00	0,00	0,00	0,00	1.901,11	0,00
Comercialização	300.000,00		401,11		0,00	0,00	0,00	0,00	0,00	0,00	401,11	0,00
Turismo	1.500,00		1.500,00		0,00	0,00	0,00	0,00	0,00	0,00	1.500,00	0,00
ENERGIA	687.500,00		600.988,38		0,00	0,00	0,00	0,00	0,00	0,00	600.988,38	0,00
Energia Elétrica	687.500,00		600.988,38		0,00	0,00	0,00	0,00	0,00	0,00	600.988,38	0,00
TRANSPORTE	882.500,00		846.589,98		44.373,54	123.522,76	0,77	44.373,54	123.522,76	1,09	723.067,22	0,00
Transporte Rodoviário	882.500,00		846.589,98		44.373,54	123.522,76	0,77	44.373,54	123.522,76	1,09	723.067,22	0,00
DESPORTO E LAZER	977.340,67		882.539,39		9.300,00	9.300,00	0,06	9.300,00	9.300,00	0,08	873.239,39	0,00
Desporto Comunitário	497.340,67		402.539,39		9.300,00	9.300,00	0,06	9.300,00	9.300,00	0,08	393.239,39	0,00
Lazer	480.000,00		480.000,00		0,00	0,00	0,00	0,00	0,00	0,00	480.000,00	0,00
ENCARGOS ESPECIAIS	402.500,00		402.500,00		125.069,55	238.069,54	1,49	74.074,50	121.545,57	1,08	280.954,43	116.523,97
Serviço da Dívida Interna	12.000,00		12.000,00		0,00	0,00	0,00	0,00	0,00	0,00	12.000,00	0,00
Outros Encargos Especiais	390.500,00		390.500,00		125.069,55	238.069,54	1,49	74.074,50	121.545,57	1,08	268.954,43	116.523,97
RESERVA DE CONTINGÊNCIA	320.000,00		320.000,00		0,00	0,00	0,00	0,00	0,00	0,00	320.000,00	0,00
DESPESAS (INTRA-ORÇAMENTARIAS) (II)	0,00		0,00		0,00	0,00	0,00	0,00	0,00	0,00	0,00	0,00
TOTAL (III) = (I + II)	38.696.010,67		38.696.010,67		5.804.725,91	16.012.596,73	100,00	22.683.413,94	5.015.045,53	100,00	27.397.425,33	4.714.041,89

RELATÓRIO RESUMIDO DA EXECUÇÃO ORÇAMENTÁRIA  
 DEMONSTRATIVO DA EXECUÇÃO DAS DESPESAS POR FUNÇÃO/SUBFUNÇÃO  
 ORÇAMENTO FISCAL E DA SEGURIDADE SOCIAL

2º bimestre de 2018 (Março a Abril)

RREO - Anexo 2 (LRF, Art.52, inciso II, alínea 'c')

R\$ 1,00

FUNÇÃO / SUBFUNÇÃO	DOTAÇÃO		DESPESAS EMPENHADAS		DESPESAS LIQUIDADAS		SALDO		INSCRITAS EM	
	INICIAL	ATUALIZADA	NO BIMESTRE	ATÉ O BIMESTRE (b)	NO BIMESTRE	ATÉ O BIMESTRE (d)	NO BIMESTRE	ATÉ O BIMESTRE (e)	RESTOS A PAGAR	NÃO PROCESSADOS
	(a)	(b)	(c) = (a-b)	(d)	(e) = (a-d)	(f)	(g)	(h)	(i)	(j)

Fonte: SISTEMA: Aspec Informática - UNIDADE RESPONSÁVEL: Prefeitura Municipal de Cariús - DATA DA EMISSÃO: 24/05/2018 - HORA DA EMISSÃO: 13:40:33




ESPECIFICAÇÃO	EVOLUÇÃO DA RECEITA REALIZADA NOS ÚLTIMOS 12 MESES											
	Mai/2017	Jun/2017	Jul/2017	Ago/2017	Set/2017	Out/2017	Nov/2017					
<b>RECEITAS CORRENTES (I)</b>	3.547.544,70	3.104.240,93	3.209.750,94	3.057.166,62	2.661.143,81	2.664.526,83	2.645.629,81					
Impostos, Taxas e Contribuições de Melho	114.413,44	74.001,99	92.619,48	223.916,92	112.036,74	84.432,73	92.204,88					
IPTU	249,01	117,81	0,00	0,00	0,00	5,40	19,47					
ISS	69.738,47	32.909,85	53.979,00	168.716,54	66.907,57	36.984,41	53.804,55					
ITBI	0,00	474,00	0,00	0,00	0,00	5.900,00	0,00					
IRRF	38.405,17	39.590,81	35.603,84	53.870,38	42.965,87	40.671,22	37.592,73					
Outros Impostos, Taxas e Contribuições	6.020,79	909,52	3.036,64	1.330,00	2.163,30	871,70	788,13					
Contribuições	30.829,25	34.731,09	35.975,29	33.119,76	0,00	0,00	0,00					
Receita Patrimonial	39.083,71	33.971,43	33.923,90	28.457,23	17.217,35	11.506,33	15.352,34					
Rendimentos de Aplicação Financeira	0,00	0,00	0,00	0,00	0,00	0,00	0,00					
Outras Receitas Patrimoniais	39.083,71	33.971,43	33.923,90	28.457,23	17.217,35	11.506,33	15.352,34					
Receita agropecuária	0,00	0,00	0,00	0,00	0,00	0,00	0,00					
Receita industrial	0,00	0,00	0,00	0,00	0,00	0,00	0,00					
Receita de serviços	0,00	0,00	0,00	0,00	0,00	0,00	0,00					
Transferências correntes	3.354.141,29	2.903.843,70	3.045.673,46	2.748.791,18	2.525.594,81	2.560.685,33	2.507.345,29					
Cota-parte do FPM	1.497.346,16	1.380.127,50	1.781.957,09	1.208.865,28	1.015.039,67	1.150.329,65	1.183.194,61					
Cota-parte do ICMS	248.647,95	249.588,42	274.685,96	290.905,84	271.613,03	221.661,83	280.406,19					
Cota-parte do IPVA	29.871,56	29.290,03	38.172,29	10.099,47	10.608,82	72.856,58	3.332,23					
Cota-parte do ITR	353,07	43,71	0,00	557,07	1.326,92	1.819,21	130,05					
Transferências da LC 87/96	802,14	802,14	802,14	802,14	802,14	802,14	802,14					
Transferências da LC 61/89	731,40	735,37	826,09	773,02	825,69	1.042,05	850,89					
Transferências do Fundeb	720.232,49	699.114,47	518.858,83	691.692,47	792.418,61	660.657,35	512.813,27					
Outras transferências correntes	856.156,52	544.142,06	430.371,06	545.095,89	432.959,93	451.516,52	525.815,91					
Outras receitas correntes	9.077,01	57.692,72	1.558,81	22.881,53	6.294,91	7.902,44	30.727,30					
DEDUÇÕES (II)	355.550,42	332.117,36	541.018,84	302.400,48	260.043,17	289.698,16	294.124,98					
Contrib. do servidor para o plano de pr	0,00	0,00	0,00	0,00	0,00	0,00	0,00					
Comp. financ. entre regimes de previdên	0,00	0,00	0,00	0,00	0,00	0,00	0,00					
Ded. de receita para formação do Fundeb	355.550,42	332.117,36	541.018,84	302.400,48	260.043,17	289.698,16	294.124,98					
<b>RECEITA CORRENTE LÍQUIDA (III)=(I-II)</b>	3.191.994,28	2.772.123,57	2.668.732,10	2.754.766,14	2.401.100,64	2.374.828,67	2.351.504,83					




ESPECIFICAÇÃO	EVOLUÇÃO DA RECEITA REALIZADA NOS ÚLTIMOS 12 MESES												TOTAL (ÚLTIMOS 12 MESES)	PREVISÃO ATUALIZADA EXERCÍCIO
	Dez/2017	Jan/2018	Fev/2018	Mar/2018	Abr/2018									
RECEITAS CORRENTES (I)	6.988.903,43	5.093.849,04	3.990.356,22	2.784.222,64	3.094.117,35								42.841.452,32	42.827.010,67
Impostos, Taxas e Contribuições de Melho	237.795,81	289.674,78	166.631,69	111.290,25	161.346,91								1.760.365,62	2.329.910,67
IPTU	7.694,04	21.527,54	2.180,30	178,42	1.223,11								33.195,10	52.400,00
ISS	178.345,45	37.385,91	76.465,52	35.389,23	72.959,65								883.586,15	720.000,00
ITBI	0,00	3.277,00	0,00	536,00	0,00								10.187,00	65.000,00
IRR	51.522,32	38.608,18	40.952,31	35.626,56	38.920,31								494.329,70	950.000,00
Outros Impostos, Taxas e Contribuições	234,00	188.876,15	47.033,56	39.560,04	48.243,84								339.067,67	542.510,67
Contribuições	0,00	0,00	0,00	0,00	0,00								134.655,39	0,00
Receita Patrimonial	7.857,37	16.622,58	9.656,68	11.935,62	12.764,53								238.349,07	345.000,00
Rendimentos de Aplicação Financeira	0,00	12.295,08	9.376,13	10.015,62	8.939,53								40.626,36	330.000,00
Outras Receitas Patrimoniais	7.857,37	4.327,50	280,55	1.920,00	3.825,00								197.722,71	15.000,00
Receita agropecuária	0,00	0,00	0,00	0,00	0,00								0,00	0,00
Receita industrial	0,00	0,00	0,00	0,00	0,00								0,00	0,00
Receita de serviços	0,00	0,00	0,00	0,00	0,00								0,00	0,00
Transferências correntes	6.716.797,17	4.774.087,49	3.763.133,62	2.651.369,15	2.917.104,02								40.468.566,51	40.127.100,00
Cota-parte do FPM	2.276.532,95	1.445.408,81	1.889.601,36	1.272.440,45	1.334.112,35								17.434.955,88	20.659.056,00
Cota-parte do ICMS	310.424,44	346.206,83	188.192,43	210.292,03	226.024,66								3.118.649,61	3.100.000,00
Cota-parte do IPVA	7.663,21	63.413,71	93.124,82	42.926,18	42.574,44								443.933,34	510.000,00
Cota-parte do ITR	320,63	29,10	0,00	36,23	145,24								4.761,23	20.000,00
Transferências da LC 87/96	802,14	675,58	675,58	675,58	675,58								9.119,44	15.000,00
Transferências da LC 61/89	1.173,98	1.366,55	1.217,96	1.015,82	1.084,53								11.643,35	10.000,00
Transferências do Fundeb	779.891,05	632.313,65	1.140.302,91	648.191,39	541.617,59								8.338.104,08	8.599.000,00
Outras transferências correntes	3.339.988,77	2.284.673,26	450.018,56	475.791,47	770.869,63								11.107.399,58	7.214.044,00
Outras receitas correntes	26.453,08	13.464,19	50.934,23	9.627,62	2.901,89								239.515,73	0,00
DEDUÇÕES (II)	380.200,36	371.419,40	434.562,39	305.477,17	320.923,30								4.187.536,03	4.131.000,00
Contrib. do servidor para o plano de pr	0,00	0,00	0,00	0,00	0,00								0,00	0,00
Comp. financ. entre regimes de previdên	0,00	0,00	0,00	0,00	0,00								0,00	0,00
ded. de receita para formação do Fundeb	380.200,36	371.419,40	434.562,39	305.477,17	320.923,30								4.187.536,03	4.131.000,00
RECEITA CORRENTE LÍQUIDA (III)=(I-II)	6.608.703,07	4.722.429,64	3.555.793,83	2.478.745,47	2.773.194,05								38.653.916,29	38.696.010,67

RELATÓRIO RESUMIDO DA EXECUÇÃO ORÇAMENTÁRIA  
DEMONSTRATIVO DA RECEITA CORRENTE LÍQUIDA  
ORÇAMENTO FISCAL E DA SEGURIDADE SOCIAL  
2º bimestre de 2018 (até Abril)



JOSE FERNANDES FERREIRA  
PREFEITO MUNICIPAL

ETCAM - ESC TEC CONT & ASS MUN LTDA -  
Asses. Contábil - CE-000437/0-0



RAQUEL DA SILVA FERREIRA  
SECRETARIA DE ADMINISTRAÇÃO E FINANÇAS

RREO - ANEXO 6 (LRF, Art 53, inciso III)

R\$ 1,00

ACIMA DA LINHA	RECEITAS PRIMÁRIAS		RECEITAS REALIZADAS	
	PREVISÃO ATUALIZADA	ATÉ O BIMESTRE	PREVISÃO ATUALIZADA	ATÉ O BIMESTRE
RECEITAS CORRENTES (I)	38.634.010,67	13.508.373,03		
Receita tributária	2.329.910,67	728.943,63		
IPTU	52.400,00	25.109,37		
ISS	720.000,00	222.200,31		
ITBI	65.000,00	3.813,00		
IRRF	950.000,00	154.107,36		
Outros impostos, taxas e contribuições de melhoria	542.510,67	323.713,59		
Receita patrimonial	345.000,00	50.979,41		
Aplicações financeiras (II)	330.000,00	40.626,36		
Outras receitas patrimoniais	15.000,00	10.353,05		
Transferências correntes	35.959.100,00	12.651.522,06		
Cota-parte do FPM	17.259.056,00	4.753.250,47		
Cota-parte do ICMS	2.480.000,00	776.573,43		
Cota-parte do IPVA	408.000,00	193.631,38		
Cota Parte do ITR	16.000,00	168,48		
Transferências da LC 87/96	12.000,00	2.161,88		
Transferências da LC 61/89	8.000,00	3.747,92		
Transferências do Fundeb	8.599.000,00	2.962.425,54		
Outras transferências correntes	7.177.044,00	3.959.562,96		
Demais receitas correntes	0,00	76.927,93		
Outras receitas financeiras (III)	0,00	0,00		
Receitas correntes restantes	0,00	76.927,93		
RECEITAS PRIMÁRIAS CORRENTES (IV)=(I-II-III)	38.304.010,67	13.467.746,67		
RECEITAS DE CAPITAL (V)				
Operações de crédito (VI)	0,00	0,00		
Amortização de empréstimos (VII)	0,00	0,00		
Alienação de bens	0,00	0,00		
Receitas de alienação de investimentos temporários (VIII)	0,00	0,00		
Receitas de alienação de investimentos permanentes (IX)	0,00	0,00		
Outras alienação de bens	0,00	0,00		
Transferências de capital	0,00	0,00		

RELATÓRIO RESUMIDO DA EXECUÇÃO ORÇAMENTÁRIA  
 DEMONSTRATIVO DO RESULTADO PRIMÁRIO E NOMINAL  
 ORÇAMENTOS FISCAL E DA SEGURIDADE SOCIAL  
 2º bimestre de 2018 (Março a Abril)

Convênios	0,00	0,00	0,00	
Outras transferências de capital	0,00	0,00	0,00	
Outras receitas de capital	0,00	0,00	0,00	
Outras receitas de capital não primárias (X)	0,00	0,00	0,00	
Outras receitas de capital primárias	0,00	0,00	0,00	
RECEITAS PRIMÁRIAS DE CAPITAL (XI) = (V - VI -VII -VIII -IX - X)	0,00	0,00	0,00	
RECEITA PRIMÁRIA TOTAL (XII) = (IV + XI)	38.304.010,67	13.467.746,67		

	ATÉ O BIMESTRE/2018						RESTOS A PAGAR NÃO PROCESSADOS
	DOTAÇÃO ATUALIZADA	DESPESAS EMPENHADAS	DESPESAS LIQUIDADAS	DESPESAS PAGAS	RESTOS A PAGAR PROCESSADO	LIQUIDADOS	
<b>DESPESAS PRIMÁRIAS</b>							
DESPESAS CORRENTES (XIII)	29.210.687,58	14.213.034,04	9.499.022,65	8.240.836,25	3.051.003,63	0,00	0,00
Pessoa e encargos sociais	17.235.704,71	9.539.355,53	6.093.569,07	5.062.589,61	1.324.497,96	0,00	0,00
Juros e encargos da dívida (XIV)	2.000,00	0,00	0,00	0,00	0,00	0,00	0,00
Outras despesas correntes	11.972.982,87	4.673.678,51	3.405.453,58	3.178.246,64	1.726.505,67	0,00	0,00
DESPESAS PRIMÁRIAS CORRENTES (XV) = (XIII - XIV)	29.208.687,58	14.213.034,04	9.499.022,65	8.240.836,25	3.051.003,63	0,00	0,00
DESPESAS DE CAPITAL (XVI)	9.165.323,09	1.799.562,69	1.799.562,69	1.554.184,63	376.386,22	0,00	0,00
Investimentos	9.154.323,09	1.799.562,69	1.799.562,69	1.554.184,63	376.386,22	0,00	0,00
Inversões financeiras	0,00	0,00	0,00	0,00	0,00	0,00	0,00
Concessão de empréstimos e financiamentos (XVII)	0,00	0,00	0,00	0,00	0,00	0,00	0,00
Aquisição de título de capital já integralizado (XVIII)	0,00	0,00	0,00	0,00	0,00	0,00	0,00
Aquisição de título de crédito (XIX)	0,00	0,00	0,00	0,00	0,00	0,00	0,00
Amortização de dívida (XX)	11.000,00	0,00	0,00	0,00	0,00	0,00	0,00
DESPESAS PRIMÁRIAS DE CAPITAL (XXI) = (XVI - XVII - XVIII - XIX - XX)	9.154.323,09	1.799.562,69	1.799.562,69	1.554.184,63	376.386,22	0,00	0,00
RESERVA DE CONTINGÊNCIA (XXII)	320.000,00	0,00	0,00	0,00	0,00	0,00	0,00
DESPESA PRIMÁRIA TOTAL (XXIII) = (XV + XXI + XXII)	38.683.010,67	16.012.596,73	11.298.585,34	9.795.020,88	3.427.389,85	0,00	0,00

RESULTADO PRIMÁRIO - Acima da linha (XXIV) = (XIIa) - (XXIIIa + XXI) 2.169.161,33

META DE RESULTADO PRIMÁRIO FIXADA NO ANEXO DE METAS FISCAIS DA LDO PARA O EXERCÍCIO DE REFERÊNCIA | 0,00 |

JUROS NOMINAIS	ATÉ O BIMESTRE/2018
	VALOR CORRENTE

JUROS E ENCARGOS ATIVOS	-	40.626,36
JUROS E ENCARGOS PASSIVOS	-	0,00

RESULTADO NOMINAL - Acima da linha (XXVII)=XXIV+(XXV - XXVI) | 2.209.787,69 |

META FISCAL PARA O RESULTADO NOMINAL	VALOR CORRENTE

META DO RESULTADO NOMINAL FIXADA NO ANEXO DE | 0,00 |

ABAIXO DA LINHA

CÁLCULO DO RESULTADO NOMINAL	SALDO	
EM 31 DE DEZEMBRO	ATÉ O BIMESTRE	
DÍVIDA CONSOLIDADA (XXVIII)	17.300.644,21	17.300.644,21
DEDUÇÕES (XXIX)	4.667.984,78	4.526.198,96
Disponibilidade de caixa	4.667.984,78	4.526.198,96
Disponibilidade de caixa bruta	5.268.453,28	4.985.812,77
(-) Restos a pagar processados (XXX)	600.468,50	459.613,81
Demais haveres financeiros	0,00	0,00
DÍVIDA CONSOLIDADA LÍQUIDA XXXI=XXVIII-XXX	12.632.659,43	12.774.445,25
RESULTADO NOMINAL - Abaixo da linha (XXXII)=(XXXI - XXXIb)	0,00	12.774.445,25

AJUSTE METODOLÓGICO

ABAJUSTE METODOLÓGICO	ATÉ O BIMESTRE/2018

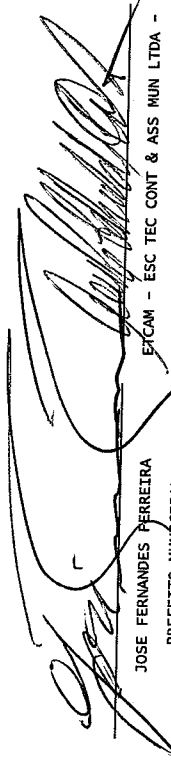
VARIACÃO SALDO RPP = (XXXIII) = (XXXa - XXXb)  
 RECEITA DE ALIENAÇÃO DE INVESTIMENTOS PERMANENTES (IX)  
 PASSIVOS RECONHECIDOS NA DC (XXXIV)


0,00 |  
 0,00 |  
 0,00 |

OUTROS AJUSTES (XXXV)	-	-	0,00
RESULTADO NOMINAL AJUSTADO - Abaixo da linha XXXVI=XXXII-XXXIII-IX-XXXIV-XXXV	-	-	17.300.644,21
RESULTADO PRIMÁRIO - Abaixo da linha XXXVII=XXXVI-(XXX-XXVI)	-	-	17.341.270,57

INFORMAÇÕES ADICIONAIS	PREVISÃO ORÇAMENTÁRIA
SALDO DE EXERCÍCIOS ANTERIORES	
Recursos arrecadados em exercícios anteriores - RPPS	0,00
Superávit financeiro utilizado para abertura de créditos adicionais	0,00
RESERVA ORÇAMENTÁRIA DO RPPS	0,00
	0,00

FONTE: SISTEMA: Aspec Informática - UNIDADE RESPONSÁVEL: Prefeitura Municipal de Cariús - DATA DA EMISSÃO: 24/05/2018 - HORA DA EMISSÃO: 13:42:26

  
 JOSE FERNANDES FERREIRA  
 PREFEITO MUNICIPAL

  
 RAQUEL DA SILVA FERREIRA  
 SECRETARIA DE ADMINISTRAÇÃO E FINANÇAS

ETICAM - ESC TEC CONT & ASS MUN LTDA -  
 Asses. Contábil - CE-000437/0-0

ORÇAMENTOS FISCAL E DA SEGURIDADE SOCIAL  
 2º bimestre de 2018 (Março a Abril)

RREO - ANEXO 7 (LRF, Art. 53, inciso V)

R\$ 1,00

PODER / ÓRGÃO	RESTOS A PAGAR PROCESSADOS E NÃO PROCESSADOS LIQUIDADOS EM EXERCÍCIOS ANTERIORES					SALDO
	INSCRITOS		PAGOS	CANCELADOS	(d)	
	EM EXERCÍCIOS ANTERIORES	EM 31 DE DEZ. EXERC. ANTERIOR				
(a)	(b)	(c)	(d)	(e) = (a+b)-(c+d)		
RESTOS A PAGAR (EXCETO INTRA-ORÇAMENTÁRIO (X))	285.986,30	3.601.017,36	3.427.389,85	0,00	459.613,81	
Executivo	285.986,30	3.600.987,36	3.427.389,85	0,00	459.583,81	
2012-SEC. DE INFRA-ESTRUTURA E SERV. URB	20.800,00	0,00	0,00	0,00	20.800,00	
2012-FUNDO MUNICIPAL DE EDUCACAO	1.500,00	0,00	0,00	0,00	1.500,00	
2013-Gabinete do Prefeito	490,00	0,00	0,00	0,00	490,00	
2013-Fundo Municipal de Educacao	9.788,64	0,00	0,00	0,00	9.788,64	
2013-Fundo Municipal de Saude	13.418,62	0,00	0,00	0,00	13.418,62	
2013-Secretaria de Financas	122,43	0,00	0,00	0,00	122,43	
2014-Sec. de Trabalho e Promocao Social	670,00	0,00	0,00	0,00	670,00	
2014-Fundo Municipal de Educacao	1.005,92	0,00	0,00	0,00	1.005,92	
2014-Fundo Municipal de Saude	4.144,43	0,00	0,00	0,00	4.144,43	
2014-Sec. do Desenvolvimento Agrário	528,00	0,00	0,00	0,00	528,00	
2014-Secretaria de Financas	0,80	0,00	0,00	0,00	0,80	
2015-Sec. de Trabalho e Promocao Social	500,00	0,00	0,00	0,00	500,00	
2015-Sec. de Infra-Estrutura e Serv. Urb	65.504,80	0,00	0,00	0,00	65.504,80	
2015-Fundo Municipal de Educacao	43.077,94	0,00	0,00	0,00	43.077,94	
2015-Fundo Municipal de Saude	9.366,70	0,00	0,00	0,00	9.366,70	
2015-Sec. do Desenvolvimento Agrário	24.046,32	0,00	0,00	0,00	24.046,32	
2015-Secretaria de Financas	3.404,03	0,00	0,00	0,00	3.404,03	
2015-Sec. de Cultura, Turismo e Desporto	170,00	0,00	0,00	0,00	170,00	
2016-Procuradoria Geral do Municipio	65,38	0,00	0,00	0,00	65,38	
2016-Sec. de Trabalho e Promocao Social	380,76	0,00	0,00	0,00	380,76	
2016-Sec. de Infra-Estrutura e Serv. Urb	12.889,83	0,00	0,00	0,00	12.889,83	
2016-Fundo Municipal de Educacao	39.217,54	0,00	8.541,41	0,00	30.676,13	
2016-Fundo Municipal de Saude	28.615,97	0,00	0,00	0,00	28.615,97	
2016-Sec. do Desenvolvimento Agrário	196,14	0,00	0,00	0,00	196,14	
2016-Secretaria de Financas	4.948,55	0,00	0,00	0,00	4.948,55	

RELATÓRIO RESUMIDO DA EXECUÇÃO ORÇAMENTÁRIA  
 DEMONSTRATIVO DOS RESTOS A PAGAR  
 POR PODER E ÓRGÃO  
 ORÇAMENTOS FISCAL E DA SEGURIDADE SOCIAL  
 2º bimestre de 2018 (Março a Abril)

RREO - ANEXO 7 (LRF, Art 53, inciso V)

R\$ 1,00

PODER / ÓRGÃO	RESTOS A PAGAR PROCESSADOS E NÃO PROCESSADOS LIQUIDADOS EM EXERCÍCIOS ANTERIORES										
	INSCRITOS					CANCELADOS					SALDO
	EM EXERCÍCIOS ANTERIORES (a)	EM 31 DE DEZ. EXERC. ANTERIOR (b)	PAGOS (c)	CANCELADOS (d)	(e) = (a+b)-(c+d)						
2016-Sec. de Cultura, Turismo e Desporto	1.133,50	0,00	0,00	0,00	0,00	1.133,50					
2017-Gabinete do Prefeito	0,00	47.768,99	44.024,99	0,00	0,00	3.744,00					
2017-Procuradoria Geral do Município	0,00	6.337,71	6.337,71	0,00	0,00	0,00					
2017-Sec. de Trabalho e Promocao Social	0,00	96.592,03	91.092,03	0,00	0,00	5.500,00					
2017-Sec. de Infra-Estrutura e Serv. Urb	0,00	616.650,01	611.612,35	0,00	0,00	5.037,66					
2017-Fundo Municipal de Educacao	0,00	1.210.725,49	1.125.349,64	0,00	0,00	85.375,85					
2017-Fundo Municipal de Saude	0,00	1.054.134,90	987.973,49	0,00	0,00	66.161,41					
2017-Sec. do Desenvolvimento Agrário	0,00	25.053,73	25.053,73	0,00	0,00	0,00					
2017-Secretaria de Financas	0,00	362.882,20	352.062,20	0,00	0,00	10.820,00					
2017-Sec. Municipal do Meio Ambiente	0,00	2.825,65	2.825,65	0,00	0,00	0,00					
2017-Secretaria de Planejamento	0,00	7.312,57	7.312,57	0,00	0,00	0,00					
2017-Sec. de Cultura, Turismo e Desporto	0,00	170.704,08	165.204,08	0,00	0,00	5.500,00					
Legislativo	0,00	30,00	0,00	0,00	0,00	30,00					
2017-Camara Municipal de Cariús	0,00	30,00	0,00	0,00	0,00	30,00					
Judiciário	0,00	0,00	0,00	0,00	0,00	0,00					
Munistério Público	0,00	0,00	0,00	0,00	0,00	0,00					
RESTOS A PAGAR (INTRA-ORÇAMENTÁRIO (II))	0,00	0,00	0,00	0,00	0,00	0,00					
TOTAL (III)=(I)+(II)	285.986,30	3.601.017,36	3.427.389,85	0,00	0,00	459.613,81					





RELATÓRIO RESUMIDO DA EXECUÇÃO ORÇAMENTÁRIA  
 DEMONSTRATIVO DOS RESTOS A PAGAR  
 POR PODER E ÓRGÃO  
 ORÇAMENTOS FISCAL E DA SEGURIDADE SOCIAL  
 2º bimestre de 2018 (Março a Abril)

RREO - ANEXO 7 (LRF, Art 53, inciso V)

R\$ 1,00

PODER / ÓRGÃO	RESTOS A PAGAR NÃO PROCESSADOS										
	INSCRITOS		LIQUIDADOS (h)	PAGOS (i)	CANCELADOS (j)	SALDO (k) = (f+g)-(i+j)	SALDO TOTAL (l) = (e)+(k)				
EM EXERCÍCIOS ANTERIORES (f)	EM 31 DE DEZ. EXERC. ANTERIOR (g)										
2017-Gabinete do Prefeito	0,00	0,00	0,00	0,00	0,00	0,00	3.744,00				
2017-Procuradoria Geral do Município	0,00	0,00	0,00	0,00	0,00	0,00	0,00				
2017-Sec. de Trabalho e Promocao social	0,00	0,00	0,00	0,00	0,00	0,00	5.500,00				
2017-Sec. de Infra-Estrutura e Serv. Urb	0,00	0,00	0,00	0,00	0,00	0,00	5.037,66				
2017-Fundo Municipal de Educacao	0,00	0,00	0,00	0,00	0,00	0,00	85.375,85				
2017-Fundo Municipal de Saude	0,00	0,00	0,00	0,00	0,00	0,00	66.161,41				
2017-Sec. do Desenvolvimento Agrário	0,00	0,00	0,00	0,00	0,00	0,00	0,00				
2017-Secretaria de Financas	0,00	0,00	0,00	0,00	0,00	0,00	10.820,00				
2017-Sec. Municipal do Meio Ambiente	0,00	0,00	0,00	0,00	0,00	0,00	0,00				
2017-Secretaria de Planejamento	0,00	0,00	0,00	0,00	0,00	0,00	0,00				
2017-Sec. de Cultura, Turismo e Desporto	0,00	0,00	0,00	0,00	0,00	0,00	5.500,00				
Legislativo											
2017-Camara Municipal de Cariús	0,00	0,00	0,00	0,00	0,00	0,00	30,00				
Judiciário											
Munistério Público	0,00	0,00	0,00	0,00	0,00	0,00	0,00				
RESTOS A PAGAR (INTRA-ORÇAMENTÁRIO (II))	0,00	0,00	0,00	0,00	0,00	0,00	0,00				
TOTAL (III)=(I)+(II)	13.802,19	0,00	0,00	0,00	0,00	13.802,19	473.416,00				

RELATÓRIO RESUMIDO DA EXECUÇÃO ORÇAMENTÁRIA  
 DEMONSTRATIVO DOS RESTOS A PAGAR  
 POR PODER E ÓRGÃO  
 ORÇAMENTOS FISCAL E DA SEGURIDADE SOCIAL  
 2º bimestre de 2018 (Março a Abril)

RREO - ANEXO 7 (LRF, Art 53, inciso V)

R\$ 1,00

PODER / ÓRGÃO	RESTOS A PAGAR PROCESSADOS E NÃO PROCESSADOS LIQUIDADOS EM EXERCÍCIOS ANTERIORES				
	INSCRITOS				
	EM EXERCÍCIOS ANTERIORES	EM 31 DE DEZ. EXERC. ANTERIOR	PAGOS	CANCELADOS	SALDO
	(a)	(b)	(c)	(d)	(e) = (a+b)-(c+d)

RESTOS A PAGAR (INTRA-ORÇAMENTÁRIO (II))

0,00 | 0,00 | 0,00 | 0,00 | 0,00




RELATÓRIO RESUMIDO DA EXECUÇÃO ORÇAMENTÁRIA  
 DEMONSTRATIVO DOS RESTOS A PAGAR  
 POR PODER E ÓRGÃO  
 ORÇAMENTOS FISCAL E DA SEGURIDADE SOCIAL  
 2º bimestre de 2018 (Março a Abril)

RREO - ANEXO 7 (LRF, Art. 53, inciso V)

R\$ 1,00

RESTOS A PAGAR NÃO PROCESSADOS										
PODER / ÓRGÃO	INSCRITOS	EM EXERCÍCIOS EM 31 DE DEZ. ANTERIORES	EXERC. ANTERIOR	LIQUIDADOS	PAGOS	CANCELADOS	SALDO	TOTAL	(f) = (e)+(k)	(l) = (f)+(g)-(i)+(j)
			(g)	(h)	(i)	(j)	(k) = (f)+(g)-(i)+(j)	(l) = (e)+(k)		
RESTOS A PAGAR (INTRA-ORÇAMENTÁRIO (II))	0,00	0,00	0,00	0,00	0,00	0,00	0,00	0,00	0,00	0,00


FONTE: SISTEMA: Aspec Informática - UNIDADE RESPONSÁVEL: Prefeitura Municipal de Caruius - DATA DA EMISSÃO: 24/05/2018 - HORA DA EMISSÃO: 13:42:45

NOTAS: - Os movimentos de 'liquidação de restos a pagar', 'anulação de liquidação de restos a pagar', 'anulação de pagamento' e 'reinscrição' não possuem colunas específicas neste modelo do STN, tendo sido alocados na coluna mais semelhante.

- Mesmo que o balanço de 2018 esteja encerrado, neste relatório não constam os restos a pagar inscritos em 2018

  
 JOSE FERNANDES FERREIRA  
 PREFEITO MUNICIPAL

ETCAM - ESC TEC CONT & ASS MUN LTDA  
 Asses. Contábil - CE-000437/0-0

  
 RAQUEL DA SILVA FERREIRA  
 SECRETARIA DE ADMINISTRAÇÃO E FINANÇAS

RREO - ANEXO 8 (LDB, Art.72)

R\$ 1,00

RECEITAS DO ENSINO

RECEITA RESULTANTE DE IMPOSTOS (caput do art. 212 da Constituição)	PREVISÃO		PREVISÃO		RECEITAS REALIZADAS	
	INICIAL	ATUALIZADA	INICIAL	ATUALIZADA	ATÉ O BIMESTRE	%
	(a)	(b)	(a)	(b)	(c) = (b/a)x100	
<b>1 - RECEITAS DE IMPOSTOS</b>	1.787.400,00	1.787.400,00	1.787.400,00	405.250,04	22,67	
1.1 - Receita resultante do imposto sobre a propriedade predial e territorial urban	52.400,00	52.400,00	52.400,00	25.109,37	47,92	
1.1.1 - IPTU	52.400,00	52.400,00	52.400,00	24.825,04	47,38	
1.1.2 - Multas, Juros de Mora, Dívidas Ativa e Outros Encargos do IPTU	0,00	0,00	0,00	284,33	0,00	
1.2 - Receita resultante do imposto sobre transmissão 'inter vivos' - ITBI	65.000,00	65.000,00	65.000,00	3.813,00	5,87	
1.2.1 - ITBI	65.000,00	65.000,00	65.000,00	3.813,00	5,87	
1.2.2 - Multas, Juros de Mora, Dívidas Ativa e Outros Encargos do ITBI	0,00	0,00	0,00	0,00	0,00	
1.3 - Receita resultante do imposto sobre serviços de qualquer natureza - ISS	720.000,00	720.000,00	720.000,00	222.200,31	30,86	
1.3.1 - ISS	720.000,00	720.000,00	720.000,00	205.738,58	28,57	
1.3.2 - Multa, juros de mora, atualização monetária e outros encargos da dívida ativa do ISS	0,00	0,00	0,00	16.461,73	0,00	
1.4 - Receita resultante do imposto de renda retido na fonte - IRRF	950.000,00	950.000,00	950.000,00	154.107,36	16,22	
1.5 - Receita resultante do imposto territorial rural - ITR	0,00	0,00	0,00	0,00	0,00	
1.5.1 - ITR	0,00	0,00	0,00	0,00	0,00	
1.5.2 - Multa, juros de mora, atualização monetária e outros encargos da dívida ativa do ITR	0,00	0,00	0,00	0,00	0,00	
<b>2 - RECEITA DE TRANSFERÊNCIAS CONSTITUCIONAIS E LEGAIS</b>	24.314.056,00	24.314.056,00	24.314.056,00	7.161.915,82	29,46	
2.1 - Cota parte do FPM	20.659.056,00	20.659.056,00	20.659.056,00	5.941.562,97	28,76	
2.1.1 - Parcela referente à CF, art. 159, I, alínea b	18.345.056,00	18.345.056,00	18.345.056,00	5.941.562,97	32,39	
2.1.2 - Parcela referente à CF, art. 159, I, alínea d	1.200.000,00	1.200.000,00	1.200.000,00	0,00	0,00	
2.1.3 - Parcela referente à CF, art. 159, I, alínea e	1.114.000,00	1.114.000,00	1.114.000,00	0,00	0,00	
2.2 - Cota parte do ICMS	3.100.000,00	3.100.000,00	3.100.000,00	970.715,95	31,31	
2.3 - ICMS - desoneração - L.C. 87/1996	15.000,00	15.000,00	15.000,00	2.702,32	18,02	
2.4 - Cota parte IPI - Exportação	10.000,00	10.000,00	10.000,00	4.684,86	46,85	
2.5 - Cota parte ITR	20.000,00	20.000,00	20.000,00	210,57	1,05	
2.6 - Cota parte IPVA	510.000,00	510.000,00	510.000,00	242.039,15	47,46	
2.7 - Cota parte IOF-ouro	0,00	0,00	0,00	0,00	0,00	
<b>3 - TOTAL DA RECEITA DE IMPOSTOS (1 + 2)</b>	26.101.456,00	26.101.456,00	26.101.456,00	7.567.145,86	28,99	

RELATÓRIO RESUMIDO DA EXECUÇÃO ORÇAMENTÁRIA  
DEMONSTR. DAS RECEITAS E DESPESAS  
COM MANUTENÇÃO E DESENV. DO ENSINO - MDE  
ORÇAMENTOS FISCAL E DA SEGURIDADE SOCIAL  
2º bimestre de 2018 (Março a Abril)

	PREVISÃO		PREVISÃO		RECEITAS REALIZADAS	
	INICIAL	ATUALIZADA	INICIAL	ATUALIZADA	ATÉ O BIMESTRE	%
	(a)	(b)	(a)	(b)	(c) = (b/a)x100	%
<b>RECEITAS ADICIONAIS PARA FINANCIAMENTO DO ENSINO</b>						
4 - RECEITAS DE APLICAÇÃO FINANCEIRA DE OUTROS RECURSOS DE IMPOSTOS VINCULADOS AO ENSINO	0,00	0,00	0,00	0,00	0,00	0,00
5 - RECEITAS DE TRANSFERÊNCIAS DO FNDE	1.020.000,00	1.020.000,00	1.020.000,00	1.020.000,00	334.057,28	32,75
5.1 - Transferências do salário-educação	120.000,00	120.000,00	120.000,00	120.000,00	173.873,87	144,89
5.2 - Transferências diretas - PDE	30.000,00	30.000,00	30.000,00	30.000,00	0,00	0,00
5.3 - Transferências diretas - PNAE	340.000,00	340.000,00	340.000,00	340.000,00	47.008,48	13,83
5.4 - Transferências diretas - PNATE	230.000,00	230.000,00	230.000,00	230.000,00	113.174,93	49,21
5.5 - Outras transferências do FNDE	300.000,00	300.000,00	300.000,00	300.000,00	0,00	0,00
5.6 - Aplicação financeira dos recursos do FNDE	0,00	0,00	0,00	0,00	0,00	0,00
6 - RECEITAS DE TRANSFERÊNCIAS DE CONVÊNIOS	200.000,00	200.000,00	200.000,00	200.000,00	0,00	0,00
6.1 - Transferências de convênios	200.000,00	200.000,00	200.000,00	200.000,00	0,00	0,00
6.2 - Aplicação financeira dos recursos de convênios	0,00	0,00	0,00	0,00	0,00	0,00
7 - RECEITA DE OPERAÇÕES DE CRÉDITO	0,00	0,00	0,00	0,00	0,00	0,00
8 - OUTRAS RECEITAS PARA FINANCIAMENTO DO ENSINO	0,00	0,00	0,00	0,00	0,00	0,00
9 - TOTAL DAS RECEITAS ADICIONAIS PARA FINANCIAMENTO DO ENSINO (4+5+6+7+8)	1.220.000,00	1.220.000,00	1.220.000,00	1.220.000,00	334.057,28	27,38
<b>FUNDEB</b>						
<b>RECEITAS DO FUNDEB</b>						
	PREVISÃO INICIAL	PREVISÃO ATUALIZADA	PREVISÃO INICIAL	PREVISÃO ATUALIZADA	RECEITAS REALIZADAS ATÉ O BIMESTRE	%
	(a)	(b)	(a)	(b)	(c) = (b/a)x100	%
10 - RECEITAS DESTINADAS AO FUNDEB	4.131.000,00	4.131.000,00	4.131.000,00	4.131.000,00	1.432.382,26	34,67
10.1 - Cota-parte FPM destinado ao Fundeb (20% de 2.1.1)	3.400.000,00	3.400.000,00	3.400.000,00	3.400.000,00	1.188.312,50	34,95
10.2 - Cota-parte ICMS destinado ao Fundeb (20% de 2.2)	620.000,00	620.000,00	620.000,00	620.000,00	194.142,52	31,31
10.3 - Cota-parte ICMS-desoneração destinado ao Fundeb (20% de 2.3)	3.000,00	3.000,00	3.000,00	3.000,00	540,44	18,01
10.4 - Cota-parte IPI destinado ao Fundeb (20% de 2.4)	2.000,00	2.000,00	2.000,00	2.000,00	936,94	46,85
10.5 - Cota-parte ITR destinado ao Fundeb (20% de (1.5 - 1.5.5) + 2.5)	4.000,00	4.000,00	4.000,00	4.000,00	42,09	1,05
10.6 - Cota-parte IPVA destinado ao Fundeb (20% de 2.6)	102.000,00	102.000,00	102.000,00	102.000,00	48.407,77	47,46
11 - RECEITAS RECEBIDAS DO FUNDEB	8.599.000,00	8.599.000,00	8.599.000,00	8.599.000,00	2.962.425,54	34,45
11.1 - Transferência de recursos do Fundeb	4.149.000,00	4.149.000,00	4.149.000,00	4.149.000,00	1.434.156,61	34,57
11.2 - Complementação da União ao Fundeb	4.450.000,00	4.450.000,00	4.450.000,00	4.450.000,00	1.528.268,93	34,34

11.3 - Receita de aplicação financeira dos recursos do Fundeb	0,00	0,00	0,00	0,00
12 - RESULTADO LÍQUIDO DAS TRANSFERÊNCIAS DO FUNDEB (11.1 - 10)	18.000,00	18.000,00	1.774,35	9,86

[SE RESULTADO LÍQUIDO DA TRANSFERÊNCIA (12)>0] = ACRÉSCIMO RESULTANTE DAS TRANSFERÊNCIAS DO FUNDEB

[SE RESULTADO LÍQUIDO DA TRANSFERÊNCIA (12)<0] = DECRÉSCIMO RESULTANTE DAS TRANSFERÊNCIAS DO FUNDEB

DESPESAS DO FUNDEB	DOTAÇÃO		DESPESAS EMPENHADAS		DESPESAS LIQUIDADAS	
	INICIAL	ATUALIZADA	ATÉ O BIMESTRE	%	ATÉ O BIMESTRE	%
	(a)	(d)	(e)	(f)=(e/d)x100	(g)	(h)=(g/d)x100
13-PAGAMENTO DOS PROFISSIONAIS DO MAGISTÉRIO	6.342.126,72	8.500.145,31	2.984.158,41	35,11	2.366.858,48	27,84
13.1 - Com educação infantil	0,00	0,00	0,00	0,00	0,00	0,00
13.2 - Com ensino fundamental	6.342.126,72	8.500.145,31	2.984.158,41	35,11	2.366.858,48	27,84
14-OUTRAS DESPESAS	4.228.084,48	1.989.507,04	869.125,56	43,69	533.976,60	27,84
14.1 - Com educação infantil	0,00	0,00	0,00	0,00	0,00	0,00
14.2 - Com ensino fundamental	4.228.084,48	1.989.507,04	869.125,56	43,69	533.976,60	27,84
15 - Total das despesas do Fundeb	10.570.211,20	10.489.652,35	3.853.283,97	36,73	2.920.835,08	27,84

DEDUÇÕES PARA FINS DO LIMITE DO FUNDEB

16- Restos a pagar inscritos no exercício sem disponibilidade financeira de recursos do Fundeb

16.1 - FUNDEB 60% 0,00

16.2 - FUNDEB 40% 0,00

17- Despesas custeadas com o 'superavit' financeiro do exercício ante

17.1 - FUNDEB 60% 0,00

17.2 - FUNDEB 40% 0,00

18- Total das deduções consideradas para fins de limite do Fundeb (16+17) 0,00

INDICADORES DO FUNDEB

VALOR

VALOR

19-Total das despesas do FUNDEB para fins de limites (15-18)	2.920.835,08
19.1 - Mínimo de 60% do FUNDEB na remuneração do Magistério (13-(16.1+17.1))/((11)x100)%	79,90
19.2 - Máximo de 40% dem despesa com MDE, que não remuneração do magistério (14-(16.2+17.2))/((11)x100)%	18,70
19.3 - Máximo de 5% não aplicado no exercício (100-(19.1+19.2))%	1,40

CONTROLE DA UTILIZAÇÃO DE RECURSOS NO EXERCÍCIO SUBSEQUENTE

20-Recursos recebidos do fundeb em 2017 que não foram utilizados	0,00
21-Despesas custeadas com o saldo do item 20 até o 1º trimestre de 2018	0,00

MANUTENÇÃO E DESENVOLVIMENTO DO ENSINO - DESPESAS CUSTEADAS COM A RECEITA RESULTANTE DE IMPOSTOS E RECURSOS DO FUNDEB

DESPESAS COM AÇÕES TÍPICAS DE MDE	DOTAÇÃO		DOTAÇÃO		DESPESAS EMPENHADAS		DESPESAS LIQUIDADAS	
	INICIAL	ATUALIZADA	ATUALIZADA	%	ATÉ O BIMESTRE	%	ATÉ O BIMESTRE	%
	(d)	(e)	(f)=(e/d)x100	(g)	(h)=(g/d)x100			
22-Educação infantil	407.000,00	415.582,95	9.582,94	2,31	4.361,09	1,05		
22.1 - Creche	0,00	0,00	0,00	0,00	0,00	0,00		
22.1.1 - Despesas custeadas com recursos do FUNDEB	0,00	0,00	0,00	0,00	0,00	0,00		
22.1.2 - Despesas custeadas com outros recursos de impostos	0,00	0,00	0,00	0,00	0,00	0,00		
22.2 - Pré-escola	407.000,00	415.582,95	9.582,94	2,31	4.361,09	1,05		
22.2.1 - Despesas custeadas com recursos do FUNDEB	0,00	0,00	0,00	0,00	0,00	0,00		
22.2.2 - Despesas custeadas com outros recursos de impostos	407.000,00	415.582,95	9.582,94	2,31	4.361,09	1,05		
23-Ensino fundamental	13.481.064,00	13.517.427,67	4.588.495,95	33,95	3.400.141,52	25,15		
23.1 - Despesas custeadas com recursos do Fundeb	10.570.211,20	10.489.652,35	3.853.283,97	36,73	2.920.835,08	27,84		
23.2 - Despesas custeadas com outros recursos de impostos	2.910.852,80	3.027.775,32	735.211,98	24,28	479.306,44	15,83		
24-Ensino médio	0,00	0,00	0,00	0,00	0,00	0,00		
25-Ensino superior	0,00	0,00	0,00	0,00	0,00	0,00		
26-Ensino profissional não integrado ao ensino regular	0,00	0,00	0,00	0,00	0,00	0,00		
27-Outras	0,00	0,00	0,00	0,00	0,00	0,00		
28 - Total de despesas com ações típicas de MDE (22+23+24+25+26+27)	13.888.064,00	13.933.010,62	4.598.078,89	33,00	3.404.502,61	24,43		





44 - Total geral das despesas com educação (44)=(28+43)	13.820.064,00	13.865.010,62	4.598.078,89	33,16	3.404.502,61	24,55
<b>RESTOS A PAGAR INSCRITOS COM DISPONIBILIDADE FINANCEIRA DE RECURSOS DE IMPOSTOS VINCULADOS AO ENSINO</b>						
45 - Restos a pagar de despesas com MDE		298.114,00			0,00	
45.1 - Executadas com recursos de impostos vinculados ao ensino		171.424,48			0,00	
45.2 - Executadas com recursos do FUNDEB		126.689,52			0,00	
<b>CONTROLE DA DISPONIBILIDADE FINANCEIRA</b>						
46-DISPONIBILIDADE FINANCEIRA EM 31 DE DEZEMBRO DE 2017					126.689,52	0,00
47-(+) INGRESSO DE RECURSOS ATÉ O BIMESTRE					2.962.425,54	173.873,87
48-(-) PAGAMENTOS EFETUADOS ATÉ O BIMESTRE					0,00	0,00
48.1-(-) Orçamento do exercício					2.895.721,35	173.873,87
48.2-(-) Restos a pagar					0,00	0,00
49-(+) RECEITA DE APLICAÇÃO FINANCEIRA DOS RECURSOS ATÉ O BIMESTRE					0,00	0,00
50-(=)DISPONIBILIDADE FINANCEIRA ATÉ O BIMESTRE					193.393,71	0,00
51-(+) Ajustes					0,00	0,00
51.1 - Retenções					0,00	0,00
51.2 - Conciliação bancária					0,00	0,00
52-(=)SALDO FINANCEIRO CONCILIADO					0,00	0,00

FONTE: SISTEMA: Aspec Informática - UNIDADE RESPONSÁVEL: Prefeitura Municipal de Caruius - DATA DA EMISSÃO: 24/05/2018 - HORA DA EMISSÃO: 13:44:55

Notas: Limites mínimos anuais a serem cumpridos no encerramento do exercício

Art. 21. Inciso 2º, Lei 11.494/2007: Até 5% dos recursos recebidos à conta dos fundos, inclusive relativos à complementação da união recebidos nos termos do Inciso 1º do art. 6º desta Lei, poderão ser utilizados no 1º trimestre do exercício imediatamente subsequente, mediante abertura de crédito adicional.

Caput do Artigo 212 da CF/1988.


Os valores referentes à parcela dos restos a Pagar inscritos em disponibilidade financeira vinculada à educação deverão ser informadas somente no RREO do último bimestre do exercício.

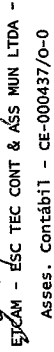
Limites mínimos anuais a serem cumpridos no encerramento do exercício, no âmbito atuação prioritária, conforme LDB, art. 11, V.

Nos cinco primeiros bimestres do exercício o acompanhamento poderá ser feito com base na despesa empenhada ou na despesa liquidada. No último bimestre do exercício, o valor deverá corresponder ao total da despesa empenhada.

Essa coluna poderá ser apresentada somente no último bimestre.

RELATÓRIO RESUMIDO DA EXECUÇÃO ORÇAMENTÁRIA  
DEMONSTR. DAS RECEITAS E DESPESAS  
COM MANUTENÇÃO E DESENV. DO ENSINO - MDE  
ORÇAMENTOS FISCAL E DA SEGURIDADE SOCIAL  
2º bimestre de 2018 (Março a Abril)

  
JOSE FERNANDES FERREIRA  
PREFEITO MUNICIPAL

  
ELYCAM - ESC TEC CONT & ASS MUN LTDA -  
Asses. Contábil - CE-000437/0-0

  
RAQUEL DA SILVA FERREIRA  
SECRETARIA DE ADMINISTRAÇÃO E FINANÇAS

	RECEITAS PARA APURAÇÃO DA APLICAÇÃO EM AÇÕES E SERVIÇOS PÚBLICOS DE SAÚDE										RECEITAS REALIZADAS	
	PREVISÃO		PREVISÃO		PREVISÃO		PREVISÃO		PREVISÃO		RECEITAS REALIZADAS	
	INICIAL	ATUALIZADA	INICIAL	ATUALIZADA	INICIAL	ATUALIZADA	INICIAL	ATUALIZADA	ATÉ O BIMESTRE	%	ATÉ O BIMESTRE	%
	(a)	(b)	(c)	(d)	(e)	(f)	(g)	(h)	(i)	(j)	(k)	(l)
	R\$ 1,00											
<b>RECEITAS DE IMPOSTOS LÍQUIDA (I)</b>												
Imposto Predial e Territorial Urbano - IPTU	1.787.400,00	1.787.400,00	1.787.400,00	1.787.400,00	405.230,04	405.230,04	22,67					
Imposto sobre Transmissão de Bens Intervivos - ITBI	52.400,00	52.400,00	52.400,00	52.400,00	24.825,04	24.825,04	47,38					
Imposto sobre Serviços de Qualquer Natureza - ISS	65.000,00	65.000,00	65.000,00	65.000,00	3.813,00	3.813,00	5,87					
Imposto sobre Renda Retido na Fonte - IRRF	720.000,00	720.000,00	720.000,00	720.000,00	205.738,58	205.738,58	28,57					
Imposto Territorial Rural - ITR	950.000,00	950.000,00	950.000,00	950.000,00	154.107,36	154.107,36	16,22					
Multas, Juros de Mora e Outros Encargos de Impostos	0,00	0,00	0,00	0,00	0,00	0,00	0,00					
Dívida Ativa de Impostos	0,00	0,00	0,00	0,00	16.746,06	16.746,06	0,00					
Multas, Juros de Mora e Outros Encargos da Dívida Ativa	0,00	0,00	0,00	0,00	0,00	0,00	0,00					
<b>RECEITAS DE TRANSFERÊNCIAS CONSTITUCIONAIS E LEGAIS (II)</b>	24.664.056,00	24.664.056,00	24.664.056,00	24.664.056,00	7.161.915,82	7.161.915,82	29,04					
Cota Parte FPM	20.659.056,00	20.659.056,00	20.659.056,00	20.659.056,00	5.941.562,97	5.941.562,97	28,76					
Cota Parte ITR	20.000,00	20.000,00	20.000,00	20.000,00	210,57	210,57	1,05					
Cota Parte IPVA	510.000,00	510.000,00	510.000,00	510.000,00	242.039,15	242.039,15	47,46					
cota Parte ICMS	3.100.000,00	3.100.000,00	3.100.000,00	3.100.000,00	970.715,95	970.715,95	31,31					
Cota Parte IPI - Exportação	10.000,00	10.000,00	10.000,00	10.000,00	4.684,86	4.684,86	46,85					
Compensações Financeiras Provenientes de Impostos e Transferências Constitucionais	365.000,00	365.000,00	365.000,00	365.000,00	2.702,32	2.702,32	0,74					
Desoneração ICMS LC 87/97	15.000,00	15.000,00	15.000,00	15.000,00	2.702,32	2.702,32	18,02					
Outras	350.000,00	350.000,00	350.000,00	350.000,00	0,00	0,00	0,00					
<b>TOTAL DE RECEITAS PARA APURAÇÃO DA APLICAÇÃO EM AÇÕES E SERVIÇOS PÚBLICOS DE SAÚDE(III) = I+II</b>	26.451.456,00	26.451.456,00	26.451.456,00	26.451.456,00	7.567.145,86	7.567.145,86	28,61					
<b>RECEITAS ADICIONAIS PARA FINANCIAMENTO DA SAÚDE</b>												
<b>TRANSFERÊNCIAS DE RECURSOS DO SISTEMA ÚNICO DE SAÚDE - SUS</b>												
Provenientes da União	1.826.000,00	1.826.000,00	1.826.000,00	1.826.000,00	1.376.139,10	1.376.139,10	75,36					
Provenientes do Estado	1.796.000,00	1.796.000,00	1.796.000,00	1.796.000,00	1.376.139,10	1.376.139,10	76,62					
Provenientes de Outros Municípios	30.000,00	30.000,00	30.000,00	30.000,00	0,00	0,00	0,00					
Outras Receitas do SUS	0,00	0,00	0,00	0,00	0,00	0,00	0,00					
TRANSFERÊNCIAS VOLUNTÁRIAS	0,00	0,00	0,00	0,00	0,00	0,00	0,00					



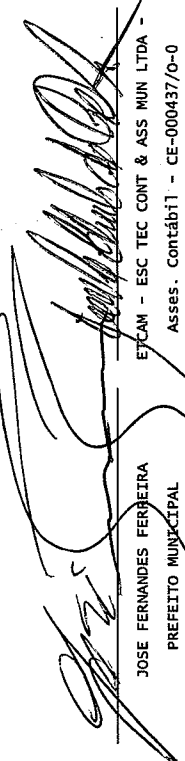



RELATÓRIO RESUMIDO DA EXECUÇÃO ORÇAMENTÁRIA  
DEMONSTRATIVO DAS RECEITAS DE IMPOSTOS E  
DAS DESPESAS PRÓPRIAS COM SAÚDE  
ORÇAMENTOS FISCAL E DA SEGURIDADE SOCIAL  
2º bimestre de 2018 (Março a Abril)

CONTROLE DO VALOR REFERENTE AO PERCENTUAL MÍNIMO NÃO CUMPRIDO EM EXERCÍCIOS ANTERIORES PARA FINS DE APLICAÇÃO DOS RECURSOS VINCULADOS CONFORME ARTS 25 E 26	LIMITE NÃO CUMPRIDO		SALDO INICIAL	DESPESAS CUSTEADAS NO EXERCÍCIO DE REFERÊNCIA (NÃO APLICADO)	SALDO FINAL
	DESPESAS CUSTEADAS NO EXERCÍCIO DE REFERÊNCIA	SALDO FINAL			
Restos a pagar cancelados ou prescritos em 2018	0,00	0,00	0,00	0,00	0,00
Restos a pagar cancelados ou prescritos em 2017	0,00	0,00	0,00	0,00	0,00
Restos a pagar cancelados ou prescritos em 2016	0,00	0,00	0,00	0,00	0,00
Restos a pagar cancelados ou prescritos em 2015	0,00	0,00	0,00	0,00	0,00
Restos a pagar cancelados ou prescritos em exercícios anteriores a 2014	0,00	0,00	0,00	0,00	0,00
<b>Total</b>	<b>0,00</b>	<b>0,00</b>	<b>0,00</b>	<b>0,00</b>	<b>0,00</b>

DESPESAS COM SAÚDE (por subfunção)	DOTAÇÃO		DESPESAS EMPENHADAS		DESPESAS LIQUIDADAS	
	INICIAL	ATUALIZADA	ATÉ O BIMESTRE (I)	% (I/total)x100	ATÉ O BIMESTRE (m)	% (m/total)x100
Atenção básica	1.534.658,40	1.856.186,74	1.479.573,78	37,30	987.112,56	40,87
Assistência hospitalar e ambulatorial	3.849.340,00	3.850.453,44	1.148.521,07	28,95	694.865,73	28,77
suporte profilático e terapêutico	4.000,00	4.000,00	0,00	0,00	0,00	0,00
Vigilância sanitária	0,00	0,00	0,00	0,00	0,00	0,00
Vigilância epidemiológica	317.360,00	317.937,01	186.892,10	4,71	104.799,46	4,34
Alimentação e nutrição	0,00	0,00	0,00	0,00	0,00	0,00
Outras subfunções	2.944.600,00	2.966.264,77	1.152.095,69	29,04	628.340,62	26,02
<b>TOTAL DE DESPESAS</b>	<b>8.649.958,40</b>	<b>8.994.841,96</b>	<b>3.967.082,64</b>	<b>100,00</b>	<b>2.415.118,37</b>	<b>100,00</b>

  
\_\_\_\_\_  
JOSE FERNANDES FERREIRA  
PREFEITO MUNICIPAL

  
\_\_\_\_\_  
RAQUEL DA SILVA FERREIRA  
SECRETARIA DE ADMINISTRAÇÃO E FINANÇAS

ETCAM - ESC TEC CONT & ASS MUN LTDA -  
Asses. Contábil - CE-000437/O-0



RREO - Anexo 13 (Lei no. 11.079 de 30.12.2004, arts 22,25 e 28 )

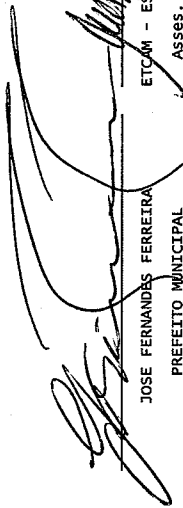
R\$ 1,00

IMPACTOS DAS CONTRATAÇÕES DE PPP	SALDO TOTAL EM		REGISTROS EFETUADOS EM 2018											
	EXERCÍCIO ANTERIOR	31 DE DEZEMBRO DO	No bimestre	Até o bimestre	<2019>	<2020>	<2021>	<2022>	<2023>	<2024>	<2025>	<2026>	<2027>	
TOTAL DE ATIVOS														
Ativos constituídos pela SPE														
TOTAL DE PASSIVOS														
Obrigações decorrentes de ativos constituídos pela SPE														
Provisões de PPP														
Outros passivos														
ATOS POTENCIAIS PASSIVOS														
Obrigações contratuais														
Riscos não Provisionados														
Garantias concedidas														
Outros Passivos Contingentes														
DESPESAS DE PPP	EXERCÍCIO ANTERIOR	EXERCÍCIO CORRENTE(2018)	<2019>	<2020>	<2021>	<2022>	<2023>	<2024>	<2025>	<2026>	<2027>			
Do ente federado, exceto (A) - (I)														
Das estatais não-dependentes (A)														
TOTAL DAS DESPESAS														
PPP A CONTRATAR (II)														
RECEITA CORRENTE LÍQUIDA(RCL)(III)	39.010.794,27	38.653.916,29												
TOTAL DAS DESPESAS CONSIDERADAS PARA O LIMITE (IV=I+II)														
TOTAL DAS DESPESAS/RCL(%) (V=IV/III)	0,00	0,00												


Nota:

2º bimestre de 2018 (Março a Abril)

FONTE: SISTEMA: Aspec Informática - UNIDADE RESPONSÁVEL: Prefeitura Municipal de Cariús - DATA DA EMISSÃO: 24/05/2018 - HORA DA EMISSÃO: 13:46:14



JOSE FERNANDES FERREIRA  
PREFEITO MUNICIPAL



ETCAM - ESC TEC CONT & ASS MUN LTDA -  
Asses. Contábil - CE-000437/0-0




RAQUEL DA SILVA FERREIRA  
SECRETARIA DE ADMINISTRAÇÃO E FINANÇAS

RESULTADOS NOMINAL E PRIMÁRIO			
	Meta fixada no AMF da LDO (a)	Resultado apurado até o bimestre (b)	% em relação à meta (b/a)
Resultado Nominal	0,00	2.209.787,69	0,00 %
Resultado Primário	0,00	2.169.161,33	0,00 %

RESTOS A PAGAR POR PODER E MINISTÉRIO PÚBLICO				
	Inscrição	Cancelamento Até o Bimestre	Pagamento Até o Bimestre	Saldo a Pagar
RESTOS A PAGAR PROCESSADOS	3.887.003,66	0,00	3.427.389,85	459.613,81
Poder Executivo	3.886.973,66	0,00	3.427.389,85	459.583,81
Poder Legislativo	30,00	0,00	0,00	30,00
Poder Judiciário	0,00	0,00	0,00	0,00
Ministério Público	0,00	0,00	0,00	0,00
RESTOS A PAGAR NÃO PROCESSADOS	13.802,19	0,00	0,00	13.802,19
Poder Executivo	13.802,19	0,00	0,00	13.802,19
Poder Legislativo	0,00	0,00	0,00	0,00
Poder Judiciário	0,00	0,00	0,00	0,00
Ministério Público	0,00	0,00	0,00	0,00
<b>TOTAL</b>	<b>3.900.805,85</b>	<b>0,00</b>	<b>3.427.389,85</b>	<b>473.416,00</b>

	Limites Constitucionais Anuais	
	Valor Apurado Até o Bimestre	% Aplicado Até o Bimestre
Minimo Anual de <18%/25%> das receitas de impostos na manutenção e desenvolvimento do Ensino	1.810.113,68	25%
Minimo Anual de 60% do FUNDEB na Remuneração do Magistério com Ensino Fundamental e Médio	2.366.858,48	60%
Minimo Anual de 60% do FUNDEB na Remuneração do Magistério com Educ. Infantil e Ensino Fundamental	0,00	60%
Complementação da União ao FUNDEB	1.528.268,93	R\$4.500.000,00
		23,92
		79,90
		0,00
		33,96



PROJEÇÃO ATUARIAL DOS REGIMES DE PREVIDÊNCIA	100.			350.		
	EXERCÍCIO	EXERCÍCIO	EXERCÍCIO	EXERCÍCIO	EXERCÍCIO	EXERCÍCIO
Regime Geral de Previdência Social						
Receitas Previdenciárias (I)						
Despesas Previdenciárias (II)						
Resultado Previdenciário (I - II)						
Regime Próprio de Previdência Social dos Servidores Públicos						
Receitas Previdenciárias (IV)	0,00	0,00	0,00	0,00	0,00	0,00
Despesas Previdenciárias (V)	0,00	0,00	0,00	0,00	0,00	0,00
Resultado Previdenciário (IV - V)	0,00	0,00	0,00	0,00	0,00	0,00

DESPESAS COM AÇÕES E SERVIÇOS PÚBLICOS DE SAÚDE	Limites Constitucionais Anuais	
	Valor Apurado Até o Bimestre	% Mínimo a Aplicar no Exercício
Despesas com Ações e Serviço Público de Saúde executadas com recursos de impostos	1.038.262,97	15,00 %
		13,72 %

DESPESAS DE CARÁTER CONTINUADO DERIVADAS DE PPP	Valor Apurado no Exercício Corrente
Despesas de Caráter Continuada Derivadas de PPP	
Total das Despesas / RCL (%)	%