



ESTADO DO CEARÁ  
Governo Municipal de Cariús

**RREO -  
RELATÓRIO  
RESUMIDO DA  
EXECUÇÃO  
ORÇAMENTÁRIA 1  
2º BIMESTRE  
2013**





# Governo Municipal de Cariús

*Juntos fazendo acontecer*

## EDITAL DE PUBLICAÇÃO

O prefeito Municipal de Cariús, no uso de suas atribuições que lhe são conferidas pela Lei Orgânica Municipal, e de conformidade com a determinação contida na Lei complementar Nº 101, DE 04 DE MAIO de 2000 (Lei de Responsabilidade Fiscal), **AUTORIZA** a publicação mediante afixação na Secretaria da Câmara e da Prefeitura Municipal, na mídia eletrônica, com os seguintes endereços na INTERNET: [www.carius.ce.gov.br](http://www.carius.ce.gov.br), e em demais locais de amplo acesso público, para a divulgação nesta data dos **RREO – Relatório Resumido de Execução Orçamentária** (arts.52 e 53, Lei Complementar nº 101/2000), referente ao **2º Bimestre/2013**.

Paço da PREFEITURA MUNICIPAL DE CARIÚS, em 29 de Maio de 2013.

Atenciosamente;

*João Gilvan de Oliveira*  
**João Gilvan de Oliveira**  
Prefeito Municipal

*Recebido em*  
*29/05/13*  
*Bruna*

CAIXA ECONOMICA FEDERAL  
FLÁVIO FIORIANO PAULINO  
Gerente Atendimento PJ Pubs/Priv  
Ag. Iguatu - Mai.: 093162-3



RREO - ANEXO I (LRF, Art 52, inciso I, alínea 'a' e 'b' do inciso II e § 1o.)

R\$ 1,00

RECEITAS ORÇAMENTÁRIAS	PREVISÃO INICIAL	PREVISÃO ATUALIZADA (a)	RECEITAS REALIZADAS			SALDO A REALIZAR (a-c)
			NO BIMESTRE (b)	% b/a	ATÉ O BIMESTRE (c)	
RECEITAS (exceto intra-orçamentárias) (I)	29.734.098,00	29.734.098,00	4.395.734,06	14,78	9.347.458,64	20.386.639,36
RECEITAS CORRENTES	27.270.948,00	27.270.948,00	4.395.734,06	16,12	9.347.458,64	17.923.489,36
RECEITA TRIBUTÁRIA	771.780,00	771.780,00	141.890,47	18,38	237.701,52	534.078,48
Impostos	724.480,00	724.480,00	136.216,77	18,80	224.138,50	500.341,50
Taxas	47.300,00	47.300,00	5.673,70	12,00	13.563,02	33.736,98
RECEITA DE CONTRIBUIÇÕES	42.500,00	42.500,00	0,00	0,00	45.789,90	-3.289,90
Contribuições de iluminação pública	42.500,00	42.500,00	0,00	0,00	45.789,90	-3.289,90
RECEITA PATRIMONIAL	90.918,00	90.918,00	14.895,82	16,38	28.825,29	62.092,71
Receitas imobiliárias	3.800,00	3.800,00	0,00	0,00	0,00	3.800,00
Receitas de valores mobiliários	80.718,00	80.718,00	14.895,82	18,45	28.825,29	51.892,71
Outras receitas patrimoniais	6.400,00	6.400,00	0,00	0,00	0,00	6.400,00
RECEITA DE SERVIÇOS	1.160.650,00	1.160.650,00	151.757,66	13,08	442.715,28	717.934,72
TRANSFERÊNCIAS CORRENTES	25.103.990,00	25.103.990,00	4.077.504,96	16,24	8.579.174,79	16.524.815,21
Transferências intergovernamentais	24.219.390,00	24.219.390,00	4.077.504,96	16,84	8.579.174,79	15.640.215,21
Transferências de convênios	884.600,00	884.600,00	0,00	0,00	0,00	884.600,00
OUTRAS RECEITAS CORRENTES	101.110,00	101.110,00	9.685,15	9,58	13.251,86	87.858,14
Multa e juros de mora	16.540,00	16.540,00	0,00	0,00	0,00	16.540,00
Indenizações e restituições	29.590,00	29.590,00	3.463,46	11,70	3.463,46	26.126,54
Receita da dívida ativa	20.300,00	20.300,00	2.384,70	11,75	5.951,41	14.348,59
Receitas correntes diversas	34.680,00	34.680,00	3.836,99	11,06	3.836,99	30.843,01
RECEITAS DE CAPITAL	2.463.150,00	2.463.150,00	0,00	0,00	0,00	2.463.150,00
ALIENAÇÃO DE BENS	53.500,00	53.500,00	0,00	0,00	0,00	53.500,00
Alienação de bens móveis	53.500,00	53.500,00	0,00	0,00	0,00	53.500,00
TRANSFERÊNCIAS DE CAPITAL	2.409.650,00	2.409.650,00	0,00	0,00	0,00	2.409.650,00
Transferências de convênios	2.409.650,00	2.409.650,00	0,00	0,00	0,00	2.409.650,00
RECEITAS (intra-orçamentárias) (II)	0,00	0,00	0,00	0,00	0,00	0,00
RECEITAS CORRENTES	0,00	0,00	0,00	0,00	0,00	0,00
RECEITAS DE CAPITAL	0,00	0,00	0,00	0,00	0,00	0,00
<b>SUBTOTAL DAS RECEITAS (III) = (I + II)</b>	<b>29.734.098,00</b>	<b>29.734.098,00</b>	<b>4.395.734,06</b>	<b>14,78</b>	<b>9.347.458,64</b>	<b>20.386.639,36</b>
OPERAÇÕES DE CRÉDITO / REFINANCIAMENTO (IV)						
OPERAÇÕES DE CRÉDITO INTERNAS						
Para refinanciamento da dívida mobiliária						
Para refinanciamento da dívida contratual						















RELATÓRIO RESUMIDO DA EXECUÇÃO ORÇAMENTÁRIA  
 DEMONSTRATIVO DA EXECUÇÃO DAS DESPESAS POR FUNÇÃO/SUBFUNÇÃO  
 ORÇAMENTO FISCAL E DA SEGURIDADE SOCIAL  
 2º bimestre de 2013 (Março a Abril)

FUNÇÃO / SUBFUNÇÃO	DOTAÇÃO INICIAL	DOTAÇÃO ATUALIZADA (a)	DESPESAS EMPENHADAS		DESPESAS LIQUIDADAS		% b/total b	% (b/a)	SALDO A LIQUIDAR (a-b)
			NO BIMESTRE	ATÉ O BIMESTRE	NO BIMESTRE	ATÉ O BIMESTRE (b)			
Habitación Rural	249.030,00	149.030,00	0,00	0,00	0,00	0,00	0,00	149.030,00	
Habitación Urbana	995.300,00	608.274,78	0,00	0,00	0,00	0,00	0,00	608.274,78	
SANEAMENTO	3.802.350,00	3.375.946,68	10.000,00	20.000,00	6.980,34	14.388,34	0,21	3.361.558,34	
Saneamento básico Rural	845.000,00	645.000,00	0,00	0,00	0,00	0,00	0,00	645.000,00	
Saneamento básico Urbano	2.782.350,00	2.555.946,68	10.000,00	20.000,00	6.980,34	14.388,34	0,21	2.541.558,34	
RECURSOS HÍDRICOS	175.000,00	175.000,00	0,00	0,00	0,00	0,00	0,00	175.000,00	
AGRICULTURA	1.736.550,00	1.317.057,37	108.712,57	160.874,78	66.519,64	82.014,97	1,18	1.235.042,40	
Preservação e Conservação	1.380.500,00	949.510,24	-734,55	30.677,66	30.677,66	30.677,66	3,23	918.832,58	
Extensão Rural	188.050,00	199.547,13	109.447,12	130.197,12	35.841,98	51.337,31	0,74	148.209,82	
Irrigação	57.500,00	57.500,00	0,00	0,00	0,00	0,00	0,00	57.500,00	
Promoção da Produção Agrop	110.500,00	110.500,00	0,00	0,00	0,00	0,00	0,00	110.500,00	
COMERCIO E SERVIÇOS	288.200,00	200.999,98	41.603,55	41.603,55	41.603,55	41.603,55	0,60	159.396,43	
Comercialização	280.500,00	193.299,98	41.603,55	41.603,55	41.603,55	41.603,55	0,60	131.696,43	
TURISMO	7.700,00	7.700,00	0,00	0,00	0,00	0,00	0,00	7.700,00	
ENERGIA	44.350,00	44.350,00	0,00	0,00	0,00	0,00	0,00	44.350,00	
Energia Elétrica	44.350,00	44.350,00	0,00	0,00	0,00	0,00	0,00	44.350,00	
TRANSPORTE	1.305.750,00	1.205.750,00	180.654,74	247.636,06	0,00	0,00	0,00	1.205.750,00	
Transporte Rodoviário	1.305.750,00	1.205.750,00	180.654,74	247.636,06	0,00	0,00	0,00	1.205.750,00	
DESPORTO E LAZER	567.900,00	323.080,01	6.180,00	6.180,00	6.180,00	6.180,00	0,09	316.900,01	
Desporto Comunitário	423.000,00	228.180,01	6.180,00	6.180,00	6.180,00	6.180,00	0,09	222.000,01	
Lazer	144.900,00	94.900,00	0,00	0,00	0,00	0,00	0,00	94.900,00	
ENCARGOS ESPECIAIS	783.900,00	783.900,00	0,00	82.389,22	21.971,38	51.470,94	0,74	732.429,06	
Serviço da Dívida Interna	677.300,00	677.300,00	0,00	0,00	0,00	0,00	0,00	677.300,00	
Outros Encargos Especiais	106.600,00	106.600,00	0,00	82.389,22	21.971,38	51.470,94	0,74	55.129,06	
RESERVA DE CONTINGENCIA	45.100,00	45.100,00	0,00	0,00	0,00	0,00	0,00	45.100,00	
Reserva de Contingência	45.100,00	45.100,00	0,00	0,00	0,00	0,00	0,00	45.100,00	
DESPESAS (INTRA-ORÇAMENTARIAS) (II)	0,00	0,00	0,00	0,00	0,00	0,00	0,00	0,00	
<b>TOTAL (III) = (I + II)</b>	<b>29.734.098,00</b>	<b>29.734.098,00</b>	<b>5.074.778,01</b>	<b>12.467.343,79</b>	<b>3.996.593,28</b>	<b>6.978.322,69</b>	<b>100,00</b>	<b>23,47</b>	<b>22.755.775,31</b>

FONTE:



FUNÇÃO / SUBFUNÇÃO	DOTAÇÃO INICIAL	DOTAÇÃO ATUALIZADA (a)	DESPESAS EMPENHADAS		DESPESAS LIQUIDADAS		b/total b	% (b/a)	SALDO A LIQUIDAR (a-b)
			NO BIMESTRE	ATÉ O BIMESTRE	NO BIMESTRE	ATÉ O BIMESTRE (b)			

*J. Gilvan*  
 JOAO GILVAN DE OLIVEIRA  
 Prefeito

*Leonardo*  
 LEONARDO JOSE MACEDO  
 Contador



ESPECIFICAÇÃO	EVOLUÇÃO DA RECEITA REALIZADA NOS ÚLTIMOS 12 MESES												
	Mai/2012	Jun/2012	Jul/2012	Ago/2012	Set/2012	Out/2012						TOTAL (ÚLTIMOS 12 MESES)	PREVISÃO ATUALIZADA EXERCÍCIO
<b>RECEITAS CORRENTES (I)</b>	2.712.556,48	2.053.606,74	1.959.716,71	2.589.418,85	2.117.671,27	2.111.883,60						29.771.459,62	29.972.348,00
Receita tributária	73.177,74	69.869,18	61.600,07	88.856,09	57.850,16	80.101,51						800.337,66	771.780,00
IPTU	0,00	0,00	0,00	0,00	0,00	0,00						5.179,25	45.000,00
ISS	28.378,78	29.833,61	25.788,43	33.006,66	22.507,45	37.738,45						331.667,16	278.000,00
ITBI	400,00	2.420,00	0,00	900,00	440,00	0,00						7.060,00	79.980,00
IRRF	42.523,81	36.023,57	31.983,69	54.324,43	33.890,71	38.316,40						430.129,68	311.500,00
Outras receitas tributárias	1.873,15	1.592,00	3.827,95	62,00	1.013,00	1.730,48						196.714,55	47.300,00
Receita de contribuições	36.039,14	22.534,11	0,00	0,00	53.207,19	18.964,80						4.025,40	
Receita patrimonial	7.333,10	5.467,09	7.767,42	9.019,94	7.573,69	6.756,36						1.779,44	
Receita de serviços	70.103,83	70.094,83	70.094,83	70.094,83	81.568,63	70.226,95						1.935.716,05	
Transferências correntes	2.514.180,99	1.885.641,53	1.820.203,10	2.421.447,99	1.917.474,60	1.784.139,42						197.554,16	
Cota-parte do FPM	1.200.545,06	1.024.483,84	765.050,29	844.216,93	738.677,43	784.139,42						407.014,91	
Cota-parte do ICMS	243.474,70	173.761,09	184.356,21	181.508,60	189.907,22	196.714,55						117,93	
Cota-parte do IPVA	19.385,32	13.533,94	12.457,05	6.444,51	4.071,69	4.025,40						197.554,16	
Cota-parte do ITR	104,06	37,65	38,57	60,85	1.146,73	1.779,44						1.613,28	
Transferências da LC 87/96	806,64	806,64	806,64	806,64	0,00	0,00						539.745,79	
Transferências da LC 61/89	895,76	710,93	602,97	748,78	758,03	683,26						407.014,91	
Transferências do Fundeb	786.289,96	423.992,33	494.102,79	508.204,60	520.853,68	539.745,79						117,93	
Outras transferências correntes	267.679,49	248.294,93	362.778,58	878.459,08	462.053,82	407.014,91						197.554,16	
Outras receitas correntes	11.703,68	0,00	51,29	0,00	0,00	0,00						197.554,16	
<b>DEDUÇÕES (II)</b>	293.017,97	242.670,79	192.572,74	206.638,99	186.812,54	197.554,16						26.301,57	
Ded. de receita para formação do Fundeb	293.017,97	242.670,79	192.572,74	206.638,99	186.812,54	197.554,16						26.301,57	
<b>RECEITA CORRENTE LÍQUIDA (III)=(I-II)</b>	2.419.538,51	1.810.935,95	1.767.143,97	2.382.759,86	1.930.858,73	1.914.329,44						29.771.459,62	29.972.348,00
EVOLUÇÃO DA RECEITA REALIZADA NOS ÚLTIMOS 12 MESES													
ESPECIFICAÇÃO	Nov/2012	Dez/2012	Jan/2013	Fev/2013	Mar/2013	Abr/2013						TOTAL (ÚLTIMOS 12 MESES)	PREVISÃO ATUALIZADA EXERCÍCIO
<b>RECEITAS CORRENTES (I)</b>	2.337.385,02	3.444.871,80	2.492.771,38	3.084.101,24	2.342.523,46	2.504.953,07						29.771.459,62	29.972.348,00
Receita tributária	64.345,69	66.837,70	60.611,64	35.199,41	76.526,87	65.363,60						800.337,66	771.780,00
IPTU	1.847,07	923,96	75,99	16,05	0,00	0,00						5.179,25	45.000,00
ISS	32.914,32	33.683,88	20.336,48	15.866,05	23.779,24	27.833,81						331.667,16	278.000,00
ITBI	0,00	2.600,00	0,00	0,00	0,00	300,00						7.060,00	79.980,00
IRRF	28.337,18	28.799,01	34.591,21	17.035,95	48.533,93	35.749,79						430.129,68	311.500,00
Outras receitas tributárias	1.247,12	830,85	5.607,96	2.281,36	4.193,70	1.480,00						26.301,57	47.300,00



RREO - ANEXO III (LRF, Art.53, inciso I)

R\$ 1,00

RELATÓRIO RESUMIDO DA EXECUÇÃO ORÇAMENTÁRIA  
DEMONSTRATIVO DA RECEITA CORRENTE LÍQUIDA  
ORÇAMENTO FISCAL E DA SEGURIDADE SOCIAL  
2º bimestre de 2013 (até Abril)

Receita de contribuições	18.195,42	18.495,13	18.117,28	27.672,62	0,00	0,00	213.225,69	42.500,00
Receita patrimonial	6.524,46	6.043,79	6.779,64	7.149,83	6.810,11	8.085,71	85.333,14	90.918,00
Receita de serviços	63.503,83	80.013,83	70.157,83	220.799,79	86.812,83	65.144,83	1.018.415,84	1.160.650,00
Transferências correntes	2.204.542,37	3.272.048,89	2.335.400,26	2.791.417,61	2.171.422,24	2.337.825,19	27.627.317,82	27.805.390,00
Cota-parte do FPM	1.059.893,22	1.498.006,18	1.105.117,85	1.486.817,88	856.296,67	918.787,03	11.982.031,80	12.038.000,00
Cota-parte do ICMS	194.620,92	203.938,08	236.114,33	206.736,27	213.829,10	213.125,66	2.438.086,93	3.879.500,00
Cota-parte do IPVA	9.492,34	6.633,17	23.817,51	69.738,04	28.846,71	31.461,77	220.923,45	133.500,00
Cota-parte do ITR	58,83	617,13	6,13	161,69	54,67	42,04	4.110,89	28.500,00
Transferências da LC 87/96	806,64	806,64	0,00	0,00	0,00	3.540,38	9.993,50	20.500,00
Transferências da LC 61/89	723,12	831,61	946,35	726,65	641,47	588,17	8.920,10	27.275,00
Transferências do Fundeb	596.663,26	767.379,80	501.450,64	775.604,42	548.353,79	888.872,49	7.321.333,73	5.855.952,00
Outras transferências correntes	342.282,04	1.093.835,18	467.947,25	251.632,66	523.399,83	331.607,65	5.632.935,42	5.822.160,00
Outras receitas correntes	272,25	1.431,46	1.704,73	1.861,98	1.151,41	8.533,74	26.829,47	101.110,00
DEDUÇÕES (II)	253.108,41	282.009,36	273.200,48	351.947,56	219.527,96	232.214,51	2.931.235,47	2.701.400,00
Deq. de receita para formação do Fundeb	253.108,41	282.009,36	273.200,48	351.947,56	219.527,96	232.214,51	2.931.235,47	2.701.400,00
RECEITA CORRENTE LÍQUIDA (III)=(I-II)	2.104.276,61	3.162.862,44	2.219.570,90	2.732.153,68	2.122.995,50	2.272.738,56	26.840.164,15	27.270.948,00

JOAO GILVAN DE OLIVEIRA  
Prefeito

LEONARDO JOSÉ MACEDO  
Contador



RREO - ANEXO V (LRF, Art 53, inciso III)

R\$ 1,00

	S A L D O S		
	ATÉ DEZEMBRO ANO ANTERIOR (a)	ATÉ BIMESTRE ANTERIOR (b)	ATÉ BIMESTRE ATUAL (c)
<b>DÍVIDA FISCAL LÍQUIDA</b>			
DÍVIDA CONSOLIDADA (I)	13.693.020,12	13.693.020,12	13.693.020,12
DEDUÇÕES (II)	8.694,13	358.698,40	451.482,60
Disponibilidade de caixa bruta	2.259.627,12	3.061.802,33	2.909.447,58
Demais haveres financeiros	886.105,52	910.692,97	946.654,72
(-) Restos a pagar processados (exceto precatórios)	3.137.038,51	3.613.796,90	3.404.619,70
DÍVIDA CONSOLIDADA LÍQUIDA (III) = (I - II)	13.684.325,99	13.334.321,72	13.241.537,52
RECEITAS DE PRIVATIVACIONES (IV)	0,00	0,00	0,00
PASSIVOS RECONHECIDOS (V)	0,00	0,00	0,00
DÍVIDA FISCAL LÍQUIDA (VI) = (III + IV - V)	13.684.325,99	13.334.321,72	13.241.537,52
<b>RESULTADO NOMINAL</b>			
VALOR DO RESULTADO NOMINAL			
		PERÍODO DE REFERÊNCIA	
		NO BIMESTRE (c-b)	ATÉ BIMESTRE (c-a)
		-92.784,20	-442.788,47
<b>DISCRIMINAÇÃO DA META FISCAL</b>			VALOR CORRENTE
META DO RESULTADO NOMINAL FIXADA NO ANEXO DE METAS FISCAIS DA LDO PARA O EXERCÍCIO ATUAL			29.734.098,00

REGIME PREVIDENCIÁRIO


S A L D O S






DÍVIDA FISCAL LÍQUIDA PREVIDENCIÁRIA	ATÉ DEZEMBRO ANO ANTERIOR (a)	ATÉ BIMESTRE ANTERIOR (b)	ATÉ BIMESTRE ATUAL (c)
DÍVIDA CONSOLIDADA PREVIDENCIÁRIA (VII)	0,00	0,00	0,00
Passivo atuarial	0,00	0,00	0,00
Demais dívidas	0,00	0,00	0,00
DEDUÇÕES (VIII)	0,00	0,00	0,00
Disponibilidade de caixa bruta	0,00	0,00	0,00
Investimentos	0,00	0,00	0,00
Demais haveres financeiros	0,00	0,00	0,00
(-) Restos a pagar processados	0,00	0,00	0,00
DÍVIDA CONSOLIDADA LÍQUIDA PREVIDENCIÁRIA (IX) = (VII - VIII)	0,00	0,00	0,00
PASSIVOS RECONHECIDOS (X)	0,00	0,00	0,00
DÍVIDA FISCAL LÍQUIDA PREVIDENCIÁRIA (XI) = (IX - X)	0,00	0,00	0,00

Nota - O valor do item 'II' somente será preenchido se for positivo.  
 - O valor do item 'VIII' somente será preenchido se for positivo.

  
 JOAO GILVAN DE OLIVEIRA  
 Prefeito

  
 LEONARDO JOSÉ MACEDO  
 Contador



RREO - ANEXO VI (LRF, Art 53, inciso III)

R\$ 1,00

RECEITAS PRIMÁRIAS	PREVISÃO ATUALIZADA	RECEITAS REALIZADAS		
		NO BIMESTRE	ATÉ O BIMESTRE	ATÉ O BIMESTRE ANO ANTERIOR
<b>RECEITAS CORRENTES (I)</b>	27.190.230,00	4.380.838,24	9.318.633,35	8.382.519,90
Receita tributária	771.780,00	141.890,47	237.701,52	360.186,75
IPTU	45.000,00	0,00	92,04	0,00
ISS	278.000,00	51.613,05	87.815,58	96.999,49
ITBI	79.980,00	300,00	300,00	1.200,00
IRRF	321.500,00	84.303,72	135.930,88	249.605,67
Outras receitas tributárias	47.300,00	5.673,70	13.563,02	12.381,59
Receita de contribuições	42.500,00	0,00	45.789,90	54.996,90
Outras receitas de contribuição	42.500,00	0,00	45.789,90	54.996,90
Receita patrimonial líquida	10.200,00	0,00	0,00	0,00
Receita patrimonial	90.918,00	14.895,82	28.825,29	54.900,06
(-) Aplicações financeiras	80.718,00	14.895,82	28.825,29	54.900,06
Transferências correntes	25.103.990,00	4.077.504,96	8.579.174,79	7.677.557,25
Cota-parte do FPM	10.179.500,00	1.484.571,67	3.558.120,30	3.372.697,14
Cota-parte do ICMS	3.081.000,00	341.563,79	695.843,81	511.104,77
Convênios	884.600,00	0,00	0,00	0,00
Outras transferências correntes	10.958.890,00	2.251.369,50	4.325.210,68	3.793.755,34
Demais receitas correntes	1.261.760,00	161.442,81	455.967,14	289.779,00
Dívida ativa	20.300,00	2.384,70	5.951,41	2.118,91
Diversas receitas correntes	1.241.460,00	159.058,11	450.015,73	287.660,09
<b>RECEITAS DE CAPITAL (II)</b>	2.463.150,00	0,00	0,00	0,00
Operações de crédito (III)	0,00	0,00	0,00	0,00
Amortização de empréstimos (IV)	0,00	0,00	0,00	0,00
Alienação de bens (V)	53.500,00	0,00	0,00	0,00
Transferências de capital	2.409.650,00	0,00	0,00	0,00
Convênios	2.409.650,00	0,00	0,00	0,00
<b>RECEITAS PRIMÁRIAS DE CAPITAL (VI) = (II - III - IV - V)</b>	2.409.650,00	0,00	0,00	0,00
<b>RECEITAS PRIMÁRIAS TOTAIS (VII) = (I + IV)</b>	29.599.880,00	4.380.838,24	9.318.633,35	8.382.519,90

DESPESAS LIQUIDADAS	DESPESAS EXECUTADAS	DESP. LIQUIDADAS





DESPESAS PRIMÁRIAS	DOTAÇÃO ATUALIZADA	NO BIMESTRE			ATÉ O BIMESTRE ANTERIOR
		NO BIMESTRE	ATÉ O BIMESTRE	ATÉ O BIMESTRE DO ANO ANTERIOR	
DESPESAS CORRENTES (VIII)	18.096.209,02	3.659.410,50	6.641.039,91	7.390.299,16	
Pessoal e encargos sociais	8.097.723,98	2.045.228,96	3.805.284,26	3.956.613,19	
Juros e encargos da dívida (IX)	1.800,00	0,00	0,00	0,00	
Outras despesas correntes	9.996.685,04	1.614.181,54	2.835.755,65	3.433.685,97	
DESPESAS PRIMÁRIAS CORRENTES (X) = (VIII - IX)	18.094.409,02	3.659.410,50	6.641.039,91	7.390.299,16	
DESPESAS DE CAPITAL (XI)	11.592.788,98	337.182,78	337.282,78	146.178,20	
Investimentos	10.917.288,98	337.182,78	337.282,78	146.178,20	
Inversões financeiras	0,00	0,00	0,00	0,00	
Concessão de empréstimos (XII)	0,00	0,00	0,00	0,00	
Aquisição de título de capital (XIII)	0,00	0,00	0,00	0,00	
Amortização de dívida (XIV)	675.500,00	0,00	0,00	0,00	
DESPESAS PRIMÁRIAS DE CAPITAL (XV) = (XI - XII - XIII - XIV)	10.917.288,98	337.182,78	337.282,78	146.178,20	
Reserva de contingência (XVI)	45.100,00	0,00	0,00	0,00	
Reserva do RPPS (XVII)	0,00	0,00	0,00	0,00	
DESPESA PRIMÁRIA TOTAL (XVIII) = (X + XV + XVI + XVII)	29.056.798,00	3.996.593,28	6.978.322,69	7.536.477,36	
RESULTADO PRIMÁRIO (XIX) = (VII - XVIII)	543.082,00	384.244,96	2.340.310,66	846.042,54	
SALDOS DE EXERCÍCIOS ANTERIORES	-	-	-	-	
DISCRIMINAÇÃO DA META FISCAL			VALOR CORRENTE		
META DE RESULTADO PRIMÁRIO FIXADA NO ANEXO DE METAS FISCAIS DA LDO PARA O EXERCÍCIO DE REFERÊNCIA			29.734.098,00		


2



RELATÓRIO RESUMIDO DA EXECUÇÃO ORÇAMENTÁRIA  
DEMONSTRATIVO DO RESULTADO PRIMÁRIO  
ORÇAMENTOS FISCAL E DA SEGURIDADE SOCIAL  
2º Bimestre de 2013 (Março a Abril)



JOÃO GILVAN DE OLIVEIRA  
Prefeito



LEONARDO JOSÉ MACEDO  
Contador



PODER / ORGÃO	RESTOS A PAGAR PROCESSADOS				RESTOS A PAGAR NÃO PROCESSADOS					
	INSCRITOS		PAGOS	CANCELADOS	INSCRITOS		PAGOS	CANCELADOS		
	EM EXERCÍCIOS ANTERIORES	EM 31 DE DEZ. EXERC. ANTERIOR			EM EXERCÍCIOS ANTERIORES	EM 31 DE DEZ. EXERC. ANTERIOR				
<b>RESTOS A PAGAR (EXCETO INTRA-ORÇAMENTÁRIO (I))</b>	<b>1.282.386,73</b>	<b>3.533.395,93</b>	<b>3.059.259,23</b>	<b>0,00</b>	<b>1.756.523,43</b>	<b>1.773.713,96</b>	<b>2.503.109,59</b>	<b>1.678.744,15</b>	<b>0,00</b>	<b>2.548.079,40</b>
Executivo	1.276.075,24	3.533.382,51	3.059.259,23	0,00	1.750.198,52	1.773.713,96	2.503.109,59	1.678.744,15	0,00	2.548.079,40
2008-SEC. DE TRABALHO E PROMOÇÃO SOCIAL	25.532,42	0,00	0,00	0,00	25.532,42	0,00	0,00	0,00	0,00	0,00
2008-FUNDO MUNICIPAL DE EDUCACAO	231.348,22	0,00	0,00	0,00	231.348,22	10.280,81	0,00	0,00	0,00	10.280,81
2008-FUNDO MUNICIPAL DE SAUDE	85.050,69	0,00	0,00	0,00	85.050,69	15.573,74	0,00	0,00	0,00	15.573,74
2008-SECRETARIA DE FINANÇAS	168.589,01	0,00	16.884,69	0,00	151.704,32	31.161,54	0,00	0,00	0,00	31.161,54
2009-GABINETE DO PREFEITO	3.154,11	0,00	0,00	0,00	3.154,11	0,00	0,00	0,00	0,00	0,00
2009-SECRETARIA DE TRABALHO E PROMOÇÃO S	225,91	0,00	0,00	0,00	225,91	6.943,31	0,00	0,00	0,00	6.943,31
2009-SEC.INFRA-ESTRUTURA E SERVICOS URB	5.947,96	0,00	0,00	0,00	5.947,96	208.107,81	0,00	0,00	0,00	208.107,81
2009-SECRETARIA DE EDUCACAO	100.964,60	0,00	0,00	0,00	100.964,60	47.164,27	0,00	0,00	0,00	47.164,27
2009-SECRETARIA DE SAUDE	8.471,05	0,00	0,00	0,00	8.471,05	9.230,33	0,00	0,00	0,00	9.230,33
2009-SECRETARIA DE ADMINISTRACAO FINANCA	3.725,43	0,00	0,00	0,00	3.725,43	1.934,00	0,00	0,00	0,00	1.934,00
2009-SECRETARIA MUNICIPAL DO MEIO AMBIEN	470,00	0,00	0,00	0,00	470,00	0,00	0,00	0,00	0,00	0,00
2009-SECRETARIA DE CULTURA TURISMO E DES	400,00	0,00	0,00	0,00	400,00	163.648,16	0,00	0,00	0,00	163.648,16
2010-GABINETE DO PREFEITO	0,00	0,00	0,00	0,00	0,00	1.000,00	0,00	0,00	0,00	1.000,00
2010-SEC. DE TRABALHO E PROMOÇÃO SOCIAL	250,81	0,00	0,00	0,00	250,81	0,00	0,00	0,00	0,00	0,00
2010-SEC. DE INFRA-ESTRUTURA E SERV. URB	4.429,36	0,00	0,00	0,00	4.429,36	296.696,59	0,00	0,00	0,00	296.696,59
2010-FUNDO MUNICIPAL DE EDUCACAO	56.133,93	0,00	0,00	0,00	56.133,93	2.703,81	0,00	0,00	0,00	2.703,81
2010-FUNDO MUNICIPAL DE SAUDE	7.314,01	0,00	0,00	0,00	7.314,01	6.375,98	0,00	0,00	0,00	6.375,98
2010-SECRETARIA DE FINANÇAS	48,70	0,00	0,00	0,00	48,70	17.656,33	0,00	0,00	0,00	17.656,33
2011-GABINETE DO PREFEITO	524,00	0,00	0,00	0,00	524,00	0,00	0,00	0,00	0,00	0,00
2011-SEC. DE TRABALHO E PROMOÇÃO SOCIAL	0,50	0,00	0,00	0,00	0,50	0,00	0,00	0,00	0,00	0,00
2011-SEC. DE INFRA-ESTRUTURA E SERV. URB	76.747,06	0,00	28.461,00	0,00	48.286,06	241.163,98	0,00	28.461,00	0,00	212.702,98
2011-FUNDO MUNICIPAL DE EDUCACAO	213.394,25	0,00	2.040,00	0,00	211.354,25	138.940,17	0,00	0,00	0,00	138.940,17
2011-FUNDO MUNICIPAL DE SAUDE	32.681,49	0,00	26.797,92	0,00	5.883,57	36.266,26	0,00	0,00	0,00	36.266,26
2011-SEC. DE DESENVOLVIMENTO RURAL	237.628,88	0,00	180.000,00	0,00	57.628,88	456.785,88	0,00	236.785,88	0,00	220.000,00
2011-SECRETARIA DE FINANÇAS	12.942,85	0,00	2.137,25	0,00	10.805,60	27.130,99	0,00	0,00	0,00	27.130,99
2011-SEC. DE CULTURA, TURISMO E DESPORTO	100,00	0,00	0,00	0,00	100,00	4.950,00	0,00	0,00	0,00	4.950,00
2012-GABINETE DO PREFEITO	0,00	20.958,80	19.074,80	0,00	1.884,00	0,00	24.872,74	6.055,43	0,00	4.950,00
2012-PROCURADORIA GERAL DO MUNICIPIO	0,00	4.941,00	4.941,00	0,00	0,00	0,00	0,00	0,00	0,00	18.817,31
2012-SEC. DE TRABALHO E PROMOÇÃO SOCIAL	0,00	105.777,17	97.891,80	0,00	7.885,37	0,00	675.954,87	9.890,00	0,00	666.064,87



RELATÓRIO RESUMIDO DA EXECUÇÃO ORÇAMENTÁRIA  
 DEMONSTRATIVO DOS RESTOS A PAGAR  
 POR PODER E ÓRGÃO

ORÇAMENTOS FISCAL E DA SEGURIDADE SOCIAL  
 2º bimestre de 2013 (Março a Abril)

2012-SEC. DE INFRA-ESTRUTURA E SERV. URB	0,00	1.141.577,69	0,00	887.795,42	233.782,27	1.100.361,31	874.725,20	0,00	225.636,11
2012-FUNDO MUNICIPAL DE EDUCACAO	0,00	1.120.147,87	0,00	866.033,74	254.114,13	470.092,41	460.287,49	0,00	9.804,92
2012-FUNDO MUNICIPAL DE SAUDE	0,00	796.773,09	0,00	658.589,35	138.183,74	60.637,10	41.861,83	0,00	18.775,27
2012-SEC. DO DESENVOLVIMENTO AGRARIO	0,00	12.985,80	0,00	12.985,80	0,00	26.716,98	358,80	0,00	26.358,18
2012-SECRETARIA DE FINANÇAS	0,00	213.236,69	0,00	140.793,06	72.443,63	91.684,18	20.118,52	0,00	71.565,66
2012-SEC. MUNICIPAL DO MEIO AMBIENTE	0,00	5.100,00	0,00	5.100,00	0,00	0,00	0,00	0,00	0,00
2012-SEC. DE CULTURA, TURISMO E DESPORTO	0,00	111.884,40	0,00	109.733,40	2.151,00	52.790,00	200,00	0,00	52.590,00
Legislativo	6.311,49	13,42	0,00	0,00	6.324,91	0,00	0,00	0,00	0,00
2008-CAMARA MUNICIPAL DE CARIUS	1.067,17	0,00	0,00	0,00	1.067,17	0,00	0,00	0,00	0,00
2009-CAMARA MUNICIPAL DE CARIUS	5.161,00	0,00	0,00	0,00	5.161,00	0,00	0,00	0,00	0,00
2010-CAMARA MUNICIPAL DE CARIUS	83,32	0,00	0,00	0,00	83,32	0,00	0,00	0,00	0,00
2012-CAMARA MUNICIPAL DE CARIUS	0,00	13,42	0,00	0,00	13,42	0,00	0,00	0,00	0,00
Judiciário	0,00	0,00	0,00	0,00	0,00	0,00	0,00	0,00	0,00
Munistério Público	0,00	0,00	0,00	0,00	0,00	0,00	0,00	0,00	0,00
RESTOS A PAGAR (INTRA-ORÇAMENTÁRIO (II))	0,00	0,00	0,00	0,00	0,00	0,00	0,00	0,00	0,00
TOTAL (III)=(I)+(II)	1.282.386,73	3.533.395,93	0,00	3.059.259,23	1.756.573,43	1.773.713,96	1.678.744,15	0,00	2.548.079,40

NOTAS: - Os movimentos de 'liquidação de restos a pagar', 'anulação de liquidação de restos a pagar', 'anulação de pagamento' e 'reinscrição' não possuem colunas específicas neste modelo do STN, tendo sido alocados na coluna mais semelhante.

- Mesmo que o balanço de 2013 esteja encerrado, neste relatório não constam os restos a pagar inscritos em 2013

JOAO GILVAN DE OLIVEIRA  
 Prefeito

LEONARDO JOSE MACEDO  
 Contador



RREO - ANEXO VIII (Lei 9.394/1996, Art.72)

R\$ 1,00

RECEITAS DO ENSINO

RECEITA RESULTANTE DE IMPOSTOS	PREVISÃO INICIAL	PREVISÃO ATUALIZADA (a)	RECEITAS REALIZADAS			%
			NO BIMESTRE	ATÉ O BIMESTRE (b)	(c) = (b/a)x100	
<b>1 - RECEITAS DE IMPOSTOS</b>	724.480,00	724.480,00	136.216,77	224.138,50	30,94	
1.1 - Receita resultante do imposto sobre a Propriedade Predial e Territorial Urbana - IPTU	45.000,00	45.000,00	0,00	92,04	0,20	
1.1.1 - IPTU	45.000,00	45.000,00	0,00	92,04	0,20	
1.1.2 - Multa, juros de mora e outros encargos do IPTU	0,00	0,00	0,00	0,00	0,00	
1.1.3 - Dívida ativa do IPTU	0,00	0,00	0,00	0,00	0,00	
1.1.4 - Multa, juros de mora, atualização monetária e outros encargos da dívida ativa do IPTU	0,00	0,00	0,00	0,00	0,00	
1.1.5 - Deduções da receita do IPTU	0,00	0,00	0,00	0,00	0,00	
1.2 - Receita resultante do imposto sobre transmissão 'inter vivos' - ITBI	79.980,00	79.980,00	300,00	300,00	0,38	
1.2.1 - ITBI	79.980,00	79.980,00	300,00	300,00	0,38	
1.2.2 - Multa, juros de mora e outros encargos do ITBI	0,00	0,00	0,00	0,00	0,00	
1.2.3 - Dívida ativa do ITBI	0,00	0,00	0,00	0,00	0,00	
1.2.4 - Multa, juros de mora, atualização monetária e outros encargos da dívida ativa do ITBI	0,00	0,00	0,00	0,00	0,00	
1.2.5 - Deduções da receita do ITBI	0,00	0,00	0,00	0,00	0,00	
1.3 - Receita resultante do imposto sobre serviços de qualquer natureza - ISS	278.000,00	278.000,00	51.613,05	87.815,58	31,59	
1.3.1 - ISS	278.000,00	278.000,00	51.613,05	87.815,58	31,59	
1.3.2 - Multa, juros de mora e outros encargos do ISS	0,00	0,00	0,00	0,00	0,00	
1.3.3 - Dívida ativa do ISS	0,00	0,00	0,00	0,00	0,00	
1.3.4 - Multa, juros de mora, atualização monetária e outros encargos da dívida ativa do ISS	0,00	0,00	0,00	0,00	0,00	
1.3.5 - Deduções da receita do ISS	0,00	0,00	0,00	0,00	0,00	
1.4 - Receita resultante do imposto de renda retido na fonte - IRRF	321.500,00	321.500,00	84.303,72	135.930,88	42,78	
1.4.1 - IRRF	321.500,00	321.500,00	84.303,72	135.930,88	42,78	
1.4.2 - Multa, juros de mora e outros encargos do IRRF	0,00	0,00	0,00	0,00	0,00	
1.4.3 - Dívida ativa do IRRF	0,00	0,00	0,00	0,00	0,00	
1.4.4 - Multa, juros de mora, atualização monetária e outros encargos da dívida ativa do IRRF	0,00	0,00	0,00	0,00	0,00	
1.4.5 - Deduções da receita do IRRF	0,00	0,00	0,00	0,00	0,00	
1.5 - Receita resultante do imposto territorial rural - ITR	0,00	0,00	0,00	0,00	0,00	
1.5.1 - ITR	0,00	0,00	0,00	0,00	0,00	



	0,00	0,00	0,00	0,00	0,00	0,00	0,00	0,00	0,00
1.5.2 - Multa, juros de mora e outros encargos do ITR									
1.5.3 - Dívida ativa do ITR									
1.5.4 - Multa, juros de mora, atualização monetária e outros encargos da dívida ativa do ITR									
1.5.5 - Deduções da receita do ITR									
2 - RECEITA DE TRANSFERÊNCIAS CONSTITUCIONAIS E LEGAIS	16.127.275,00	16.127.275,00	16.127.275,00	2.267.213,67	5.337.396,57	0,00	0,00	0,00	0,00
2.1 - Cota parte do FPM	12.038.000,00	12.038.000,00	12.038.000,00	1.775.083,70	4.367.019,43	0,00	0,00	0,00	0,00
2.1.1 - Parcela referente à CF, art. 159, I, alínea b	12.038.000,00	12.038.000,00	12.038.000,00	1.775.083,70	4.367.019,43	0,00	0,00	0,00	0,00
2.1.2 - Parcela referente à CF, art. 159, I, alínea d									
2.2 - Cota parte do ICMS	3.879.500,00	3.879.500,00	3.879.500,00	426.954,76	869.805,56	0,00	0,00	0,00	0,00
2.3 - ICMS - desoneração - L.C. 87/1996	20.500,00	20.500,00	20.500,00	3.540,38	3.540,38	0,00	0,00	0,00	0,00
2.4 - Cota parte IPI - Exportação	27.275,00	27.275,00	27.275,00	1.229,64	2.902,64	0,00	0,00	0,00	0,00
2.5 - Cota parte ITR	28.500,00	28.500,00	28.500,00	96,71	264,53	0,00	0,00	0,00	0,00
2.6 - Cota parte IPVA	133.500,00	133.500,00	133.500,00	60.308,48	153.864,03	0,00	0,00	0,00	0,00
2.7 - Cota parte IOF-ouro									
3 - TOTAL DA RECEITA DE IMPOSTOS (1 + 2)	16.851.755,00	16.851.755,00	16.851.755,00	2.403.430,44	5.621.535,07				33,36
RECEITAS ADICIONAIS PARA FINANCIAMENTO DO ENSINO									
RECEITAS DE APLICAÇÃO FINANCEIRA DE OUTROS RECURSOS DE IMPOSTOS VINCULADOS AO ENSINO									
5 - RECEITAS DE TRANSFERÊNCIAS DO FNDE	603.350,00	603.350,00	603.350,00	130.349,25	192.340,06	0,00	0,00	0,00	0,00
5.1 - Transferências do salário-educação	56.400,00	56.400,00	56.400,00	46.340,18	108.330,99	0,00	0,00	0,00	31,88
5.2 - Outras transferências do FNDE	546.950,00	546.950,00	546.950,00	84.009,07	84.009,07	0,00	0,00	0,00	19,08
5.3 - Aplicação financeira dos recursos do FNDE	0,00	0,00	0,00	0,00	0,00	0,00	0,00	0,00	15,36
6 - RECEITAS DE TRANSFERÊNCIAS DE CONVÊNIOS	341.000,00	341.000,00	341.000,00	3.556,18	8.583,75	0,00	0,00	0,00	0,00
6.1 - Transferências de convênios	341.000,00	341.000,00	341.000,00	0,00	0,00	0,00	0,00	0,00	0,00
6.2 - Aplicação financeira dos recursos de convênios	0,00	0,00	0,00	3.556,18	8.583,75	0,00	0,00	0,00	0,00
7 - RECEITA DE OPERAÇÕES DE CRÉDITO	0,00	0,00	0,00	0,00	0,00	0,00	0,00	0,00	0,00
8 - OUTRAS RECEITAS PARA FINANCIAMENTO DO ENSINO	0,00	0,00	0,00	0,00	154.977,12	0,00	0,00	0,00	0,00
9 - TOTAL DAS RECEITAS ADICIONAIS PARA FINANCIAMENTO DO ENSINO (4+5+6+7+8)	944.350,00	944.350,00	944.350,00	133.905,43	355.900,93				37,69
FUNDEB									
	PREVISÃO	PREVISÃO	PREVISÃO ATUALIZADA (a)	NO BIMESTRE	ATÉ O BIMESTRE (b)				RECEITAS REALIZADAS (c) = (b/a)x100



RECEITAS DO FUNDEB		INICIAL	ATUALIZADA (a)	NO BIMESTRE	ATÉ O BIMESTRE (b)	% (c) = (b/a)x100
10 - RECEITAS DESTINADAS AO FUNDEB		2.701.400,00	2.701.400,00	451.742,47	1.076.890,51	39,86
10.1 - Cota-parte FPM destinado ao Fundeb (20% de 2.1.1)		1.858.500,00	1.858.500,00	290.512,03	808.899,13	43,52
10.2 - Cota-parte ICMS destinado ao Fundeb (20% de 2.2)		798.500,00	798.500,00	85.390,97	173.961,75	21,79
10.3 - Cota-parte ICMS-desoneradação destinado ao Fundeb (20% de 2.3)		6.650,00	6.650,00	708,07	10,65	1,57
10.4 - Cota-parte IPI destinado ao Fundeb (20% de 2.4)		6.500,00	6.500,00	245,93	580,53	8,93
10.5 - Cota-parte ITR destinado ao Fundeb (20% de (1.5 + 2.5))		6.650,00	6.650,00	64.523,99	64.557,54	970,79
10.5 - Cota-parte IPVA destinado ao Fundeb (20% de 2.6)		24.600,00	24.600,00	10.361,48	28.183,49	114,57
11 - RECEITAS RECEBIDAS DO FUNDEB		5.855.955,00	5.855.955,00	1.407.904,74	2.685.717,69	45,86
11.1 - Transferência de recursos do Fundeb		2.955.450,00	2.955.450,00	451.730,74	1.076.887,78	36,44
11.2 - Complementação da União ao Fundeb		2.900.505,00	2.900.505,00	955.286,54	1.607.193,56	55,41
11.3 - Receita de aplicação financeira dos recursos do Fundeb		0,00	0,00	878,46	1.636,35	0,00
12 - RESULTADO LÍQUIDO DAS TRANSFERÊNCIAS DO FUNDEB (11.1 - 10)		254.050,00	254.050,00	-2,73	-2,73	0,00
[SE RESULTADO LÍQUIDO DA TRANSFERÊNCIA (11)>0] = ACRÉSCIMO RESULTANTE DAS TRANSFERÊNCIAS DO FUNDEB						
[SE RESULTADO LÍQUIDO DA TRANSFERÊNCIA (11)<0] = DECRÉSCIMO RESULTANTE DAS TRANSFERÊNCIAS DO FUNDEB						
DESPESAS DO FUNDEB		DOTAÇÃO INICIAL	DOTAÇÃO ATUALIZADA (d)	NO BIMESTRE	ATÉ O BIMESTRE (e)	% (f) = (e/d)x100
DESPESAS LIQUIDADAS						
13-PAGAMENTO DOS PROFISSIONAIS DO MAGISTÉRIO		2.438.310,95	2.901.391,15	901.986,96	1.528.523,19	68,18
13.1 - Com educação infantil		0,00	0,00	0,00	0,00	0,00
13.2 - Com educação fundamental		2.438.310,95	2.901.391,15	901.986,96	1.528.523,19	68,18
14-OUTRAS DESPESAS		1.673.689,05	1.991.553,46	564.887,10	1.048.198,64	80,87
14.1 - Com educação infantil		0,00	0,00	0,00	0,00	0,00
14.2 - Com educação fundamental		1.673.689,05	1.991.553,46	564.887,10	1.048.198,64	80,87
15 - Total de despesas do Fundeb		4.112.000,00	4.892.944,61	1.466.874,06	2.577.721,83	73,34
DEDUÇÕES PARA FINS DO LIMITE DO FUNDEB PARA PAGAMENTO DOS PROFISSIONAIS DO MAGISTÉRIO						
				VALOR		
16- Restos a pagar inscritos no exercício sem disponibilidade financeira de recursos do Fundeb				678.800,00		
17- Despesas custeadas com o 'superavit' financeiro do exercício anterior, do Fundeb				0,00		
18- Total de deduções consideradas para fins do limite do Fundeb (16+17)				678.800,00		



		VALOR	
19-Mínimo de 60% do Fundeb na remuneração do magistério com educação infantil e ensino fundamental ((13-18)/11 x 100)%			
		48,38	
CONTROLE DA UTILIZAÇÃO DE RECURSOS NO EXERCÍCIO SUBSEQUENTE			
20-Recurso recebido do fundeb em exercício anterior que não foram utilizados		0,00	
21-Despesas custeadas com o saldo do item 20 até o bimestre atual		0,00	
MANUTENÇÃO E DESENVOLVIMENTO DO ENSINO - DESPESAS CUSTEADAS COM A RECEITA RESULTANTE DE IMPOSTOS E RECURSOS DO FUNDEB			
		PREVISÃO INICIAL	PREVISÃO ATUALIZADA (a)
RECEITAS COM AÇÕES TÍPICAS DE MDE		NO BIMESTRE	ATÉ O BIMESTRE (b)
		(c) = (b/a)x100	%
22-Impostos e transferências destinadas à MDE (25% de 3)		600.857,61	1.405.383,77
			33,36
		RECEITAS REALIZADAS	
		NO BIMESTRE	ATÉ O BIMESTRE (e)
		(f) = (e/d)x100	%
DESPESAS COM AÇÕES TÍPICAS DE MDE			
		DOTAÇÃO INICIAL	DOTAÇÃO ATUALIZADA (d)
		NO BIMESTRE	ATÉ O BIMESTRE (e)
		(f) = (e/d)x100	%
DESPESAS LIQUIDADAS			
23-Educação infantil		1.077.755,00	691.500,95
23.1 - Despesas custeadas com recursos do Fundeb		0,00	0,00
23.2 - Despesas custeadas com outros recursos de impostos		1.077.755,00	691.500,95
24-Ensino fundamental		6.095.500,00	6.971.821,20
24.1 - Despesas custeadas com recursos do Fundeb		4.112.000,00	4.892.944,61
24.2 - Despesas custeadas com outros recursos de impostos		1.983.500,00	2.078.876,59
25-Ensino médio		0,00	0,00
26-Ensino superior		0,00	0,00
27-Ensino profissional não integrado ao ensino regular		0,00	0,00
28-Outras		0,00	0,00
29 - Total de despesas com ações típicas de MDE		7.173.255,00	7.663.322,15
		1.728.119,63	2.932.987,80
			58,51
DEDUÇÕES CONSIDERADAS PARA FINS DO LIMITE CONSTITUCIONAL DO MDE			
30-Resultado líquido das transferências do Fundeb			
31-Despesas custeadas com a complementação do Fundeb no exercício			
32-Receita de aplicação financeira dos recursos do Fundeb até o bimestre			
		VALOR	
		-2,73	
		1.607.193,56	
		1.636,35	




	DOTAÇÃO INICIAL	DOTAÇÃO ATUALIZADA (d)	DESPESAS LIQUIDADAS		(f) = (e/d)x100
			NO BIMESTRE	ATÉ O BIMESTRE (e)	
33-Despesas custeadas com superavit financeiro do exercício anterior do Fundeb				0,00	
34-Despesas custeadas com o superavit financeiro do exercício anterior, de outros recursos de impostos				456.733,23	
35-Restos a pagar inscritos no exercício sem disponibilidade financeira				100.449,67	
36-Cancelamento no exercício de restos a pagar inscritos com dispon. de recursos de impostos vinculados ao ensino				0,00	
37-Total das deduções para fins do limite constitucional				2.166.010,08	
38-Total das despesas para fins de limite ((23 + 24) - 37)				766.977,72	13,64
39-Mínimo de 25% das receitas resultantes de impostos em MDE (38/3 x 100)%					
OUTRAS INFORMAÇÕES PARA CONTROLE					
40 - Despesas custeadas com a aplicação financeira de outros recursos de impostos vinculados ao ensino	0,00	0,00	0,00	0,00	0,00
41 - Despesas custeadas com a contribuição social do salário-educação	0,00	0,00	0,00	0,00	0,00
42 - Despesas custeadas com operações de crédito	0,00	0,00	0,00	0,00	0,00
43 - Despesas custeadas com outras receitas para financiamento do ensino	0,00	0,00	0,00	0,00	0,00
44 - Total de outras despesas custeadas com receitas adicionais para financiamento do ensino (40+41+42+43)	0,00	0,00	0,00	0,00	100,00
45 - Total geral de despesas com MDE (29+44)	7.173.255,00	7.663.322,15	1.728.119,63	2.932.987,80	58,51
RESTOS A PAGAR INSCRITOS COM DISPONIBILIDADE FINANCEIRA DE RECURSOS DE IMPOSTOS VINCULADOS AO ENSINO					
46 - Restos a pagar de despesas com MDE			A PAGAR ATÉ O BIMESTRE	CANCELADAS ATÉ (g)	
			306.719,21	0,00	
FLUXO FINANCEIRO DOS RECURSOS					
			FUNDEB (h)	FUNDEF	
38-SALDO FINANCEIRO DO FUNDEB EM 31 DE DEZEMBRO DO EXERCÍCIO ANTERIOR			118.409,25	0,00	
38.1-(+) INGRESSO DE RECURSOS DO FUNDEB ATÉ O BIMESTRE			2.684.081,34	0,00	
38.2-(-) PAGAMENTOS EFETUADOS ATÉ O BIMESTRE			2.403.010,65	0,00	
38.3-(+) RECEITA DE APLICAÇÃO FINANCEIRA DOS RECURSOS DO FUNDEB ATÉ O BIMESTRE			1.636,35	0,00	
39-(=)SALDO FINANCEIRO DO FUNDEB NO EXERCÍCIO ATUAL			401.116,29	0,00	



Notas: - O item 35 exibirá, nos bimestres anteriores a dezembro, o 'valor liquidado e a pagar' sem disponibilidade financeira, para que já se tenha uma 'prévia' do valor que que será deduzido em dezembro. Isto permite que se tenha conhecimento antecipado de deduções que se seriam exibidas em dezembro.



JOÃO GILVAN DE OLIVEIRA  
Prefeito



LEONARDO JOSÉ MACEDO  
Contador



RREO - ANEXO XII(LC 141/2012, art.35)

R\$ 1,00

RECEITAS	PREVISÃO INICIAL	PREVISÃO ATUALIZADA (a)	RECEITAS REALIZADAS	
			ATÉ O BIMESTRE (b)	% (c) = (b/a)x100
<b>RECEITAS DE IMPOSTOS LÍQUIDA (I)</b>	724.580,00	724.580,00	224.138,50	30,93
Imposto Predial e Territorial Urbano - IPTU	45.000,00	45.000,00	92,04	0,20
Imposto sobre Transmissão de Bens Intervivos - ITBI	79.980,00	79.980,00	300,00	0,38
Imposto sobre Serviços de Qualquer Natureza - ISS	278.000,00	278.000,00	87.815,58	31,59
Imposto de Renda, Retido na Fonte - IRRF	321.500,00	321.500,00	135.930,88	42,28
Imposto Territorial Rural - ITR	0,00	0,00	0,00	0,00
Multas, juros de mora e outros encargos de impostos	0,00	0,00	0,00	0,00
Dívida ativa de impostos	100,00	100,00	0,00	0,00
Multas, juros de mora, atualização monetária e outros encargos da dívida ativa de impostos	0,00	0,00	0,00	0,00
<b>RECEITAS DE TRANSFERÊNCIAS CONSTITUCIONAIS E LEGAIS (II)</b>	16.127.275,00	16.127.275,00	5.397.396,57	33,47
Cota Parte FPM	12.038.000,00	12.038.000,00	4.367.019,43	36,28
Cota Parte ITR	28.500,00	28.500,00	264,53	0,93
Cota Parte IPVA	133.500,00	133.500,00	153.864,03	115,25
Cota Parte ICMS	3.879.500,00	3.879.500,00	869.803,56	22,42
Cota Parte IPI - Exportação	17.275,00	17.275,00	2.907,64	16,84
Compensações Financeiras Provenientes de Impostos e Transferências constitucionais	20.500,00	20.500,00	3.540,38	17,27
Desoneração ICMS	20.500,00	20.500,00	3.540,38	17,27
Outras	0,00	0,00	0,00	0,00
<b>TOTAL DE RECEITAS PARA PURAÇÃO DA APLICAÇÃO EM AÇÕES E SERVIÇOS PÚBLICOS DE SAÚDE(III) = I+II</b>	16.851.855,00	16.851.855,00	5.621.535,07	33,36
<b>RECEITAS ADICIONAIS PARA FINANCIAMENTO DA SAÚDE</b>				
<b>TRANSFERÊNCIAS DE RECURSOS DO SISTEMA ÚNICO DE SAÚDE - SUS (II)</b>	2.659.200,00	2.659.200,00	1.219.683,12	45,87
Da União para o município	1.720.100,00	1.720.100,00	777.111,84	45,18
Do estado para o município	223.500,00	223.500,00	0,00	0,00
Provenientes de outros Municípios	0,00	0,00	0,00	0,00
Outras receitas do SUS	715.600,00	715.600,00	442.571,28	61,85
<b>RECEITAS DE OPERAÇÕES DE CRÉDITO VINCULADAS À SAÚDE</b>	0,00	0,00	0,00	0,00
<b>OUTRAS RECEITAS ORÇAMENTÁRIAS</b>	26.350.318,00	26.350.318,00	7.903.637,02	29,99





TOTAL DE RECEITAS ADICIONAIS PARA FINANCIAMENTO DA SAÚDE		29.734.098,00	29.734.098,00	9.347.458,64	31,44
DESPESAS COM SAÚDE (por grupo de natureza de despesa)	DOTAÇÃO INICIAL	DOTAÇÃO ATUALIZADA (c)	DESPESAS LIQUIDADAS		
			ATÉ O BIMESTRE (d)	% (e) = (d/c)x100	
<b>DESPESAS CORRENTES</b>					
Pessoal e encargos sociais	2.892.800,00	4.053.737,40	1.863.121,81	45,96	
Juros e encargos da dívida	1.024.450,00	1.411.073,58	842.378,13	59,70	
Outras despesas correntes	0,00	0,00	0,00	0,00	
<b>DESPESAS DE CAPITAL</b>					
Investimentos	1.868.350,00	2.642.663,82	1.020.743,68	38,63	
Inversões financeiras	714.400,00	714.400,00	0,00	0,00	
Amortização de dívidas	714.400,00	714.400,00	0,00	0,00	
	0,00	0,00	0,00	0,00	
	0,00	0,00	0,00	0,00	
<b>TOTAL DE DESPESAS COM SAÚDE (IV)</b>	<b>3.607.200,00</b>	<b>4.768.137,40</b>	<b>1.863.121,81</b>	<b>39,07</b>	
DESPESAS PRÓPRIAS COM AÇÕES E SERVIÇOS PÚBLICOS DE SAÚDE	DOTAÇÃO INICIAL	DOTAÇÃO ATUALIZADA	DESPESAS LIQUIDADAS		
			ATÉ O BIMESTRE (e)	% (e/v(e))x100	
<b>DESPESAS COM SAÚDE (V) = (IV)</b>					
(-) DESPESAS COM INATIVOS E PENSIONISTAS	3.607.200,00	4.768.137,40	1.863.121,81	100,00	
(-) DESPESAS CUSTEADAS COM OUTROS RECURSOS DESTINADOS À SAÚDE	1.219.683,12	1.219.683,12	0,00	0,00	
Recursos de transferências do sistema único de saúde - SUS	777.111,84	777.111,84	1.219.683,12	65,47	
Recursos de operações de crédito	0,00	0,00	777.111,84	41,72	
Outros recursos	0,00	0,00	0,00	0,00	
(-) RESTOS A PAGAR, INSCRITOS NO EXERCÍCIO SEM DISPONIBILIDADE FINANCEIRA DE RECURSOS PRÓPRIOS VINCULADOS	442.571,28	442.571,28	442.571,28	23,75	
<b>TOTAL DE DESPESAS PRÓPRIAS COM AÇÕES E SERVIÇOS PÚBLICOS DE SAÚDE (VI)</b>	<b>2.387.516,88</b>	<b>3.548.454,28</b>	<b>99.187,28</b>	<b>5,32</b>	
<b>CONTROLE DE RESTOS A PAGAR VINCULADOS À SAÚDE INSCRITOS EM EXERCÍCIOS ANTERIORES</b>			<b>544.251,41</b>	<b>29,21</b>	
<b>RESTOS A PAGAR DE DESPESAS PRÓPRIAS COM AÇÕES E SERVIÇOS PÚBLICOS DE SAÚDE (VII)</b>			<b>1.016.511,91</b>	<b>0,00</b>	



PARTICIPAÇÃO DAS DESPESAS COM AÇÕES E SERVIÇOS PÚBLICOS DE SAÚDE NA RECEITA DE IMPOSTOS  
 LÍQUIDA E TRANSFERÊNCIAS CONSTITUCIONAIS E LEGAIS - LIMITE CONSTITUCIONAL (%)  $((VI-VII(f))/(III))*100$  | 9,68

DESPESAS COM SAÚDE (por subfunção)	DOTAÇÃO INICIAL	DOTAÇÃO ATUALIZADA	DESPESAS LIQUIDADAS	
			ATÉ O BIMESTRE (g)	% (g/total g)x100
Atenção básica	941.500,00	1.501.255,10	678.936,63	36,44
Assistência hospitalar e ambulatorial	1.026.300,00	1.312.227,53	538.701,93	28,91
Suporte profilático e terapêutico	12.800,00	15.843,54	0,00	0,00
Vigilância sanitária	0,00	0,00	0,00	0,00
Vigilância epidemiológica	185.400,00	256.346,52	83.974,09	4,51
Alimentação e nutrição	0,00	0,00	0,00	0,00
Outras subfunções	1.441.200,00	1.682.464,71	561.509,16	30,14
<b>TOTAL DE DESPESAS</b>	<b>3.607.200,00</b>	<b>4.768.137,40</b>	<b>1.863.171,81</b>	<b>100,00</b>

  
 JOÃO GILVAN DE OLIVEIRA  
 Prefeito

  
 LEONARDO JOSÉ MACEDO  
 Contador




RREO - ANEXO XIII (Lei no. 11.079 de 30.12.2004, arts 27, 25 e 28 )

R\$ 1,00

ESPECIFICAÇÃO	SALDO TOTAL EM 31 DE DEZEMBRO DO EXERCÍCIO ANTERIOR (a)	REGISTROS EFETUADOS EM EXERCÍCIO ATUAL		SALDO TOTAL (c)=(a+b)					
		No bimestre	Até o bimestre (b)						
<b>TOTAL DE ATIVOS</b>									
Direitos futuros									
Ativos contabilizados na SPE									
Contrapartida para provisões de PPP									
<b>TOTAL DE PASSIVOS(I)</b>									
Obrigações não relacionadas a serviços									
Contrapartida para ativos da SPE									
Provisões de PPP									
<b>GARANTIAS DE PPP (II)</b>									
<b>SALDO LÍQUIDO DE PASSIVOS DE PPP (III) = ( I-II )</b>									
<b>PASSIVOS CONTINGENTES</b>									
Contraprestações futuras									
Riscos não provisionados									
Outros passivos contingentes									
<b>ATIVOS CONTINGENTES</b>									
Serviços futuros									
Outros ativos contingentes									
<b>DESPESAS DE PPP</b>	<b>&lt;EC + 1&gt;</b>	<b>&lt;EC + 2&gt;</b>	<b>&lt;EC + 3&gt;</b>	<b>&lt;EC + 4&gt;</b>	<b>&lt;EC + 5&gt;</b>	<b>&lt;EC + 6&gt;</b>	<b>&lt;EC + 7&gt;</b>	<b>&lt;EC + 8&gt;</b>	<b>&lt;EC + 9&gt;</b>



	ANTERIOR	CORRENTE (EC)						
Do ente federado								
Das estatais não-dependentes								
TOTAL DAS DESPESAS								
RECEITA CORRENTE LÍQUIDA(RCL)								
TOTAL DAS DESPESAS / RCL (%)								
Nota:								
Fonte:								

  
 JOÃO GILVAN DE OLIVEIRA  
 Prefeito

  
 LEONARDO JOSE MACEDO  
 Contador



LRF, Art 48, Anexo XIV

R\$ 1,00

BALANÇO ORÇAMENTÁRIO		No Bimestre	Até o Bimestre
<b>RECEITAS</b>			
Previsão Inicial da Receita	-	29.734.098,00	29.734.098,00
Previsão Atualizada da Receita	-	29.734.098,00	29.734.098,00
Receitas Realizadas	4.395.734,06	9.347.458,64	9.347.458,64
Deficit Orçamentário	-	0,00	0,00
Saldos de Exercícios Anteriores (Utilizados para créditos Adicionais)	-	0,00	0,00
<b>DESPESAS</b>			
Dotação inicial	-	29.734.098,00	29.734.098,00
Creditos Adicionais	-	0,00	0,00
Dotação Atualizada	-	29.734.098,00	29.734.098,00
Despesas Empenhadas	5.074.778,01	12.467.343,79	12.467.343,79
Despesas Liquidadas	3.996.593,28	6.978.322,69	6.978.322,69
Superavit Orçamentário	-	2.369.135,95	2.369.135,95
<b>DESPESAS POR FUNÇÃO/SUBFUNÇÃO</b>			
Despesas Empenhadas	5.074.778,01	12.467.343,79	12.467.343,79
Despesas Liquidadas	3.996.593,28	6.978.322,69	6.978.322,69
<b>RECEITA CORRENTE LÍQUIDA - RCL</b>			
Receita Corrente Líquida	Até o Bimestre	26.840.164,15	
<b>RECEITAS E DESPESAS DOS REGIMES DE PREVIDÊNCIA</b>			
Regime Próprio de Previdência Social dos Servidores Públicos			
Receitas Previdenciárias Realizadas (IV)	0,00	0,00	0,00
Despesas Previdenciárias Liquidadas (V)	0,00	0,00	0,00
Resultado Previdenciário (VI)=(IV - V)	0,00	0,00	0,00
<b>RESULTADOS NOMINAL E PRIMÁRIO</b>			
Resultado Nominal	Meta fixada no AMF da LDO (a)	29.734.098,00	-442.788,47
Resultado Primário		29.734.098,00	2.340.310,66
			-1,49 %
			7,87 %



RESTOS A PAGAR POR PODER E MINISTÉRIO PÚBLICO				
	Inscrição	Cancelamento Até o Bimestre	Pagamento Até o Bimestre	Saldo a Pagar
<b>RESTOS A PAGAR PROCESSADOS</b>				
Poder Executivo	4.809.457,75	0,00	3.059.259,23	1.750.198,52
Poder Legislativo	6.324,91	0,00	0,00	6.324,91
Poder Judiciário	0,00	0,00	0,00	0,00
Ministério Público	0,00	0,00	0,00	0,00
<b>RESTOS A PAGAR NÃO PROCESSADOS</b>				
Poder Executivo	4.226.823,55	1.678.744,15	0,00	2.548.079,40
Poder Legislativo	0,00	0,00	0,00	0,00
Poder Judiciário	0,00	0,00	0,00	0,00
Ministério Público	0,00	0,00	0,00	0,00
<b>TOTAL</b>	<b>9.042.606,21</b>	<b>1.678.744,15</b>	<b>3.059.259,23</b>	<b>4.304.602,83</b>

DESPESAS COM AÇÕES TÍPICAS DE MANUTENÇÃO E DESENVOLVIMENTO DO ENSINO	Valor Apurado Até o Bimestre	Limites Constitucionais Anuais	
		% Mínimo a Aplicar no Exercício	% Aplicado Até o Bimestre
Mínimo Anual de 25% das receitas de imposto na manutenção e desenvolvimento do Ensino	766.977,72	25%	13,64
Mínimo Anual de 60% do FUNDEB na remuneração do Magistério com Educ. Infantil e Ensino Fundamental	849.723,19	60%	48,58

RECEITAS DE OPERAÇÕES DE CRÉDITO E DESPESAS DE CAPITAL	Valor Apurado Até o Bimestre	Saldo a Realizar
Receitas de operações de Crédito	0,00	0,00
Despesa de Capital Líquida	663.124,83	10.929.664,15

PROJEÇÃO ATUARIAL DOS REGIMES DE PREVIDÊNCIA	EXERCÍCIO	100.º EXERCÍCIO	200.º EXERCÍCIO	350.º EXERCÍCIO
Regime Geral de Previdência Social				



Receitas Previdenciárias (I)  
 Despesas Previdenciárias (II)  
 Resultado Previdenciário (I - II)  
 Regime Próprio de Previdência Social dos servidores públicos  
 Receitas Previdenciárias (IV)  
 Despesas Previdenciárias (V)  
 Resultado Previdenciário (IV - V)

RECEITAS DA ALIENAÇÃO DE ATIVOS E APLICAÇÃO DOS RECURSOS	Valor Apurado Até o Bimestre	Saldo a Realizar
Receita de Capital resultante da Alienação de Ativos Aplicação dos Recursos da Alienação de Ativos	0,00	53.500,00

DESPESAS COM AÇÕES E SERVIÇOS PÚBLICOS DE SAÚDE


Despesas Próprias com Ações e Serviços Públicos de Saúde	Valor Apurado Até o Bimestre	Limites Constitucionais Anuais	
		% Mínimo a Aplicar no Exercício	% Aplicado Até o Bimestre
	544.251,41	15,00 %	9,68 %


DESPESAS DE CARÁTER CONTINUADO DERIVADAS DE PPP	Valor Apurado no Exercício Corrente
Despesas de Caráter Continuada Derivadas de PPP	
Total das Despesas / RCL (%)	%

FONTE:



RELATÓRIO RESUMIDO DA EXECUÇÃO ORÇAMENTÁRIA  
DEMONSTRATIVO SIMPLIFICADO DO REL. RESUMIDO DA EXECUÇÃO ORÇAMENTÁRIA  
ORÇAMENTOS FISCAL E DA SEGURIDADE SOCIAL  
2º bimestre de 2013 (Março a Abril)

  
\_\_\_\_\_  
JOÃO GILVAN DE OLIVEIRA  
Prefeito

  
\_\_\_\_\_  
LEONARDO JOSÉ MACEDO  
Contador

\_\_\_\_\_





RREO - ANEXO IX (LRF, Art.53, parágrafo 1, inciso I)

R\$ 1,00

RECEITAS	PREVISÃO ATUALIZADA (a)	RECEITAS REALIZADAS		SALDO A REALIZAR (a-b)
		Até o bimestre (b)		
RECEITAS DE OPERAÇÕES DE CRÉDITO (I)	0,00	0,00	0,00	0,00
DESPESAS	DOTAÇÃO	DESPESAS EXECUTADAS Até o Bimestre		SALDO A EXECUTAR
	ATUALIZADA (d)	LIQUIDADAS (e)	INSCRITAS EM RESTOS A PAGAR NÃO PROCESSADOS (f)	(g)=(d)-(e+f)
DESPESAS DE CAPITAL	11.592.788,98	337.282,78	325.842,05	10.929.664,15
(-) Incentivos Fiscais a Contribuinte	0,00	0,00	0,00	0,00
(-) Incentivos Fiscais a Contribuinte por Instituições Financeiras	0,00	0,00	0,00	0,00
DESPESAS DE CAPITAL LÍQUIDAS (II)	11.592.788,98	337.282,78	325.842,05	10.929.664,15
RESULTADO PARA APURAÇÃO DA REGRA DE OURO (III)=(I-II)	-11.592.788,98	-663.124,83		-10.929.664,15

Obs: Caso este demonstrativo seja listado em mês diferente de dezembro, a coluna 'inscrutas em restos a pagar não processado' conterá o saldo do empenhado a liquidar

  
 JOAO GILVAN DE OLIVEIRA  
 Prefeito

  
 LEONARDO JOSE MACEDO  
 Contador



Ceará  
Governo Municipal de Cariús  
Consolidado

RELATÓRIO RESUMIDO DA EXECUÇÃO ORÇAMENTÁRIA  
DEMONSTRATIVO DAS RECEITAS DE OPERAÇÕES DE CRÉDITO E DESPESAS DE CAPITAL  
ORÇAMENTO FISCAL E DA SEGURIDADE SOCIAL  
2º bimestre de 2013 (Março a Abril)

Pag.: 0002

RREO - ANEXO IX (LRF, Art.53, parágrafo 1, inciso I)

R\$ 1,00







- RREO - ANEXO XI (LRF, Art.53, parágrafo 1º inciso III)

R\$ 1,00

RECEITAS	PREVISÃO ATUALIZADA (a)	RECEITAS REALIZADAS (b)	SALDO A REALIZAR (c)=(a-b)	DESPESAS EXECUTADAS Até o Bimestre		SALDO A EXECUTAR (g)=(d)-(e+f)
				LÍQUIDADAS (e)	INSCRITAS EM RESTOS A PAGAR NÃO PROCESSADOS (f)	
RECEITAS DE CAPITAL - ALIENAÇÃO DE ATIVOS	53.500,00	0,00	53.500,00			
Alienação de bens móveis	53.500,00	0,00	53.500,00			
Alienação de bens imóveis	0,00	0,00	0,00			
<b>DESPESAS (APLICAÇÃO DOS RECURSOS DA ALIENAÇÃO DE ATIVOS)</b>	<b>DOTAÇÃO ATUALIZADA (d)</b>					
APLICAÇÃO DOS RECURSOS DA ALIENAÇÃO DE ATIVOS						
DESPESAS DE CAPITAL						
Investimentos						
Inversões financeiras						
Amortização de dívidas						
DESPESAS CORRENTES DO REGIME DE PREVIDÊNCIA						
Regime Próprio de Previdência dos Servidores						
<b>SALDO FINANCEIRO A APLICAR</b>	<b>&lt;EXERCÍCIO ANTERIOR&gt; (h)</b>	<b>&lt;EXERCÍCIO&gt; (i) = (b) - (e+f)</b>	<b>SALDO ATUAL (j) = (h+i)</b>			
<b>VALOR (III)</b>						

  
 JOÃO GILVAN DE OLIVEIRA  
 Prefeito

  
 LEONARDO JOSÉ MACEDO  
 Contador



Ceará  
Governo Municipal de Cariri  
Consolidado

RELATÓRIO RESUMIDO DA EXECUÇÃO ORÇAMENTÁRIA  
DEMONSTRATIVO DA RECEITA DE ALIENAÇÃO DE ATIVOS E APLICAÇÃO DOS RECURSOS  
ORÇAMENTO FISCAL E DA SEGURIDADE SOCIAL  
2º bimestre de 2013 (Março a Abril)

Pag.: 0002

RREO - ANEXO XI (LRF, Art.53, parágrafo 1º inciso III)


R\$ 1,00




RREO - ANEXO X (LRF, Art 53, § 10. inciso II)

R\$ 1,00

EXERCÍCIO	RECEITAS PREVIDENCIÁRIAS (a)	DESPESAS PREVIDENCIÁRIAS (b)	RESULTADO PREVIDENCIÁRIO (c)=(a-b)	SALDO FINANCEIRO DO EXERCÍCIO (d)=(d exercício anterior) + (c)
-----------	------------------------------------	------------------------------------	--	--

  
\_\_\_\_\_  
JOÃO GILVAN DE OLIVEIRA  
Prefeito

  
\_\_\_\_\_  
LEONARDO JOSÉ MACEDO  
Contador



**PREFEITURA MUNICIPAL DE CARIUS**  
**RELATÓRIO RESUMIDO DA EXECUÇÃO ORÇAMENTÁRIA**  
**DEMONSTRATIVO DAS RECEITAS E DESPESAS PREVIDENCIÁRIAS DO REGIME PRÓPRIO DE PREVIDÊNCIA DOS SERVIDORES**  
**ORÇAMENTO DA SEGURIDADE SOCIAL**  
**2º BIMESTRE DE 2013 (Março e Abril)**

RREO - Anexo V (LRF, Art. 53, inciso II)

RECEITAS	PREVISÃO INICIAL	PREVISÃO ATUALIZADA	RECEITAS REALIZADAS			R\$ 1,00
			No Bimestre	Até o Bimestre/ <Exercício>	Até o Bimestre/ <Exercício Anterior>	
<b>RECEITAS PREVIDENCIÁRIAS - RPPS (EXCETO INTRA-ORÇAMENTÁRIAS) (I)</b>						
<b>RECEITAS CORRENTES</b>						
Receita de Contribuições dos Segurados						
Pessoal Civil						
Ativo						
Inativo						
Pensionista						
Pessoal Militar						
Ativo						
Inativo						
Militar						
Outras Receitas de Contribuições						
Receita Patrimonial						
Receitas Imobiliárias						
Receitas de Valores Mobiliários						
Outras Receitas Patrimoniais						
Receita de Serviços						
Outras Receitas Correntes						
Compensação Previdenciária do RGPS para o RPPS						
Demais Receitas Correntes						
<b>RECEITAS DE CAPITAL</b>						
Alienação de Bens, Direitos e Ativos						
Amortização de Empréstimos						
Outras Receitas de Capital						
(-) DEDUÇÕES DA RECEITA						
<b>RECEITAS PREVIDENCIÁRIAS - RPPS (INTRA-ORÇAMENTÁRIAS) (II)</b>						
<b>TOTAL DAS RECEITAS PREVIDENCIÁRIAS RPPS - (III) = (I + II)</b>						0
<b>DESPESAS</b>						
	<b>DOTAÇÃO INICIAL</b>	<b>DOTAÇÃO ATUALIZADA</b>	<b>No Bimestre</b>	<b>Até o Bimestre/ &lt;Exercício&gt;</b>	<b>Até o Bimestre/ &lt;Exercício Anterior&gt;</b>	







BANCOS CONTA MOVIMENTO  
INVESTIMENTOS  
OUTROS BENS E DIREITOS

**RECEITAS INTRA-ORÇAMENTÁRIAS - RPPS**

RECEITAS CORRENTES (VIII) Receita de Contribuições Patronal Pessoal Civil Ativo Inativo Pensionista Pessoal Militar Ativo Inativo Militar Para Cobertura de Déficit Atuarial Em Regime de Débitos e Parcelamentos Receita Patrimonial Receita de Serviços Outras Receitas Correntes RECEITAS DE CAPITAL (IX) Alienação de Bens Amortização de Empréstimos Outras Receitas de Capital DEDUÇÕES DA RECEITA (X) TOTAL DAS RECEITAS PREVIDENCIÁRIAS INTRA-ORÇAMENTÁRIAS (XI) = (VIII + IX - X)	PREVISÃO INICIAL	PREVISÃO ATUALIZADA	RECEITAS REALIZADAS		
			No Bimestre	Até o Bimestre/ <Exercício>	Até o Bimestre/ <Exercício Anterior>
					0

**DESPESAS INTRA-ORÇAMENTÁRIAS - RPPS**

ADMINISTRAÇÃO (XII) Despesas Correntes Despesas de Capital TOTAL DAS DESPESAS PREVIDENCIÁRIAS INTRA-ORÇAMENTÁRIAS (XIII) = (XII) FONTE:	DOTAÇÃO INICIAL	DOTAÇÃO ATUALIZADA	DESPESAS LIQUIDADAS		
			No Bimestre	Até o Bimestre/ <Exercício>	Até o Bimestre/ <Exercício Anterior>
					0