




Governo Municipal de Cariús

Juntos fazendo acontecer

**RELATÓRIO
RESUMIDO
DA
EXECUÇÃO
ORÇAMENTÁRIA
- R.R.E.O.**

2º BIMESTRE

2016



Governo Municipal de Cariús

Juntos fazendo acontecer

EDITAL DE PUBLICAÇÃO

O prefeito Municipal de Cariús, no uso de suas atribuições que lhe são conferidas pela Lei Orgânica Municipal, e de conformidade com a determinação contida na Lei complementar Nº 101, DE 04 DE MAIO de 2000 (Lei de Responsabilidade Fiscal), **AUTORIZA** a publicação mediante afixação na Secretaria da Câmara e da Prefeitura Municipal, na mídia eletrônica, com os seguintes endereços na **INTERNET**: <http://www.gdip.com.br/gestaofiscal>, e em demais locais de amplo acesso público, para a divulgação nesta data do **RREO – Relatório Resumido de Execução Orçamentária** (arts.52 e 53, Lei Complementar nº 101/2000), referente ao **2º Bimestre/2016**.

Paço da PREFEITURA MUNICIPAL DE CARIÚS, em 27 de maio de 2016.

Atenciosamente;


João Gilvan de Oliveira
Prefeito Municipal

RREO - ANEXO 1 (LRF, Art. 52, inciso I, alínea 'a' e 'b' do inciso II e § 1o.)

R\$ 1,00

| RECEITAS ORÇAMENTÁRIAS | PREVISÃO INICIAL | PREVISÃO ATUALIZADA (a) | RECEITAS REALIZADAS | | | | | SALDO A REALIZAR (a-c) |
|---|----------------------|-------------------------|---------------------|--------------|----------------------|--------------|----------------------|------------------------|
| | | | NO BIMESTRE (b) | % b/a | ATÉ O BIMESTRE (c) | % c/a | | |
| RECEITAS (exceto intra-orçamentárias) (I) | 35.725.932,32 | 35.725.932,32 | 4.919.125,60 | 13,77 | 10.460.986,08 | 29,28 | 25.264.946,24 | |
| RECEITAS CORRENTES | 33.817.954,32 | 33.817.954,32 | 4.919.125,60 | 14,55 | 10.460.986,08 | 30,93 | 23.356.968,24 | |
| RECEITA TRIBUTÁRIA | 1.168.950,00 | 1.168.950,00 | 160.231,32 | 13,71 | 282.818,07 | 24,19 | 886.131,93 | |
| Impostos | 1.113.750,00 | 1.113.750,00 | 157.322,07 | 14,13 | 268.970,45 | 24,15 | 844.779,55 | |
| Taxas | 55.200,00 | 55.200,00 | 2.909,25 | 5,27 | 13.847,62 | 25,09 | 41.352,38 | |
| RECEITA DE CONTRIBUIÇÕES | 206.800,00 | 206.800,00 | 72.320,50 | 34,97 | 145.535,44 | 70,37 | 61.264,56 | |
| Contribuições de Iluminação pública | 206.800,00 | 206.800,00 | 72.320,50 | 34,97 | 145.535,44 | 70,37 | 61.264,56 | |
| RECEITA PATRIMONIAL | 193.300,00 | 193.300,00 | 37.326,31 | 19,31 | 72.747,57 | 37,63 | 120.552,43 | |
| Receitas imobiliárias | 3.800,00 | 3.800,00 | 0,00 | 0,00 | 0,00 | 0,00 | 3.800,00 | |
| Receitas de valores mobiliários | 182.500,00 | 182.500,00 | 37.326,31 | 20,45 | 72.747,57 | 39,86 | 109.752,43 | |
| Outras receitas patrimoniais | 7.000,00 | 7.000,00 | 0,00 | 0,00 | 0,00 | 0,00 | 7.000,00 | |
| RECEITA DE SERVIÇOS | 2.800,00 | 2.800,00 | 144,00 | 5,14 | 244,33 | 8,73 | 2.555,67 | |
| TRANSFERÊNCIAS CORRENTES | 32.063.654,32 | 32.063.654,32 | 4.512.731,06 | 14,07 | 9.812.680,79 | 30,60 | 22.250.973,53 | |
| Transferências intergovernamentais | 30.127.066,38 | 30.127.066,38 | 4.512.731,06 | 14,69 | 9.812.680,79 | 31,93 | 20.914.385,59 | |
| Transferências de convênios | 1.336.587,94 | 1.336.587,94 | 0,00 | 0,00 | 0,00 | 0,00 | 1.336.587,94 | |
| OUTRAS RECEITAS CORRENTES | 182.450,00 | 182.450,00 | 136.372,41 | 74,75 | 146.959,88 | 80,55 | 35.490,12 | |
| Multa e juros de mora | 20.300,00 | 20.300,00 | 0,00 | 0,00 | 0,00 | 0,00 | 20.300,00 | |
| Indenizações e restituições | 29.350,00 | 29.350,00 | 415,20 | 1,41 | 1.071,06 | 3,65 | 28.278,94 | |
| Receita da dívida ativa | 63.000,00 | 63.000,00 | 6.551,59 | 10,40 | 13.331,20 | 21,16 | 49.668,80 | |
| Receitas correntes diversas | 69.800,00 | 69.800,00 | 129.405,62 | 185,39 | 132.557,62 | 189,91 | -62.757,62 | |
| RECEITAS DE CAPITAL | 1.907.978,00 | 1.907.978,00 | 0,00 | 0,00 | 0,00 | 0,00 | 1.907.978,00 | |
| ALIENAÇÃO DE BENS | 69.800,00 | 69.800,00 | 0,00 | 0,00 | 0,00 | 0,00 | 69.800,00 | |
| alienação de bens móveis | 69.800,00 | 69.800,00 | 0,00 | 0,00 | 0,00 | 0,00 | 69.800,00 | |
| TRANSFERÊNCIAS DE CAPITAL | 1.838.178,00 | 1.838.178,00 | 0,00 | 0,00 | 0,00 | 0,00 | 1.838.178,00 | |
| Transferências de convênios | 1.838.178,00 | 1.838.178,00 | 0,00 | 0,00 | 0,00 | 0,00 | 1.838.178,00 | |
| RECEITAS (intra-orçamentárias) (II) | 0,00 | 0,00 | 0,00 | 0,00 | 0,00 | 0,00 | 0,00 | |
| TOTAL DAS RECEITAS (III) = (I + II) | 35.725.932,32 | 35.725.932,32 | 4.919.125,60 | 13,77 | 10.460.986,08 | 29,28 | 25.264.946,24 | |
| OPERAÇÕES DE CRÉDITO / REFINANCIAMENTO (IV) | | | | | | | | |
| OPERAÇÕES DE CRÉDITO INTERNAS | | | | | | | | |
| Para refinanciamento da dívida mobiliária | | | | | | | | |
| Para refinanciamento da dívida contratual | | | | | | | | |

✓

RELATÓRIO RESUMIDO DA EXECUÇÃO ORÇAMENTÁRIA
BALANÇO ORÇAMENTÁRIO
ORÇAMENTOS FISCAL E DA SEGURIDADE SOCIAL
2º bimestre de 2016 (Março a Abril)

| ANOT. DA DIVIDA INT Divida mobiliária Outras dividas ANOT. DA DIVIDA EXT Divida mobiliária Outras dividas | SPECIAL COM FINANCI AMOR (XII)=(X+XI) | 35.725.932,32 | 35.725.932,32 | 6.287.529,38 | 13.131.852,53 | 22.594.079,79 | 4.877.928,99 | 9.707.507,92 | 26.018.424,40 | 7.770.704,72 | 3.424.344,61 |
|--|--|---------------|---------------|--------------|---------------|---------------|--------------|---------------|---------------|--------------|--------------|
| | | | | | | | | | | | |
| TOTAL (XIV)=(XII+XIII) | | 35.725.932,32 | 35.725.932,32 | 6.287.529,38 | 13.131.852,53 | 22.594.079,79 | 4.877.928,99 | 10.460.986,08 | 26.018.424,40 | 7.770.704,72 | 3.424.344,61 |

| RECEITAS ORÇAMENTÁRIAS | PREVISÃO INICIAL | PREVISÃO ATUALIZADA (a) | RECEITAS REALIZADAS | | SALDO A REALIZAR (a-c) |
|-------------------------------------|---------------------|-------------------------------|-----------------------|----------|------------------------------|
| | | | NO BIMESTRE (b) | % b/a | |
| RECEITAS (Intra-orçamentárias) (II) | 0,00 | 0,00 | 0,00 | 0,00 | 0,00 |
| RECEITAS CORRENTES | 0,00 | 0,00 | 0,00 | 0,00 | 0,00 |
| RECEITAS DE CAPITAL | 0,00 | 0,00 | 0,00 | 0,00 | 0,00 |

| DESPESAS ORÇAMENTÁRIAS | DOTAÇÃO INICIAL (d) | DOTAÇÃO ATUALIZADA (e) | DESPESAS EMPENHADAS | | SALDO (g)=(e-f) | DESPESAS LIQUIDADAS | | SALDO (i)=(e-h) | DESPESAS PAGAS ATÉ O BIMESTRE (j) | INSCRITAS EM RÉSTOS A PAGAR NÃO PROCESSADOS (k) |
|--|---------------------------|------------------------------|---------------------|--------------------------|--------------------|---------------------|--------------------------|--------------------|--|--|
| | | | NO BIMESTRE | ATÉ O BIMESTRE (f) | | NO BIMESTRE | ATÉ O BIMESTRE (h) | | | |
| DESPESAS (Intra- orçamentárias)(IX) | 0,00 | 0,00 | 0,00 | 0,00 | 0,00 | 0,00 | 0,00 | 0,00 | 0,00 | 0,00 |
| DESPESAS CORRENTES | 0,00 | 0,00 | 0,00 | 0,00 | 0,00 | 0,00 | 0,00 | 0,00 | 0,00 | 0,00 |
| DESPESAS DE CAPITAL | 0,00 | 0,00 | 0,00 | 0,00 | 0,00 | 0,00 | 0,00 | 0,00 | 0,00 | 0,00 |

RELATÓRIO RESUMIDO DA EXECUÇÃO ORÇAMENTÁRIA
BALANÇO ORÇAMENTÁRIO
ORÇAMENTOS FISCAL E DA SEGURIDADE SOCIAL
2º bimestre de 2016 (Março a Abril)

ANEXO (2) - No modelo da STM inexistente coluna para reduções de dotação. Por este motivo, as reduções foram deduzidas na própria coluna de 'Créditos adicionais', motivo pelo qual esta coluna poderá conter valores negativos, não sendo portanto ~~nenhuma~~ erro ser exibido valores negativos na coluna 'Créditos adicionais'.


JOÃO GILVAN DE OLIVEIRA
Prefeito


ETCM - ESC TEC CONT & ASS MUN LTDA
Asses. Contábil - CE-000437/0-0

MARIA DO CARMO DE OLIVEIRA
Secretária

| FUNÇÃO / SUBFUNÇÃO | DOTAÇÃO INICIAL | DOTAÇÃO ATUALIZADA (a) | DESPESAS EMPENHADAS | | | SALDO (c) = (a-b) | DESPESAS LIQUIDADAS | | | SALDO (e) = (a-d) |
|--|----------------------|------------------------|---------------------|----------------------|---------------|----------------------|---------------------|---------------------|--------------|----------------------|
| | | | NO BIMESTRE | ATÉ O BIMESTRE (b) | % (b/total) | | NO BIMESTRE | ATÉ O BIMESTRE (d) | % (d/total) | |
| | | | | | | | | | | |
| DESPESAS (EXCETO INTRA-ORÇAMENTARIAS) (1) | 35.725.932,32 | 35.725.932,32 | 6.287.529,38 | 13.131.852,53 | 100,00 | 22.594.079,79 | 4.877.928,99 | 9.707.507,92 | 27,17 | 26.018.424,40 |
| LEGISLATIVA | 1.345.570,10 | 1.345.570,10 | 0,00 | 0,00 | 0,00 | 1.345.570,10 | 0,00 | 0,00 | 0,00 | 1.345.570,10 |
| Ativ. Legislativa | 1.345.570,10 | 1.345.570,10 | 0,00 | 0,00 | 0,00 | 1.345.570,10 | 0,00 | 0,00 | 0,00 | 1.345.570,10 |
| ADMINISTRAÇÃO | 3.410.921,71 | 4.933.007,81 | 1.570.993,89 | 3.667.214,88 | 27,93 | 1.265.792,93 | 1.165.105,18 | 2.562.923,70 | 26,40 | 2.370.084,11 |
| Administração Geral | 3.406.921,71 | 4.929.007,81 | 1.570.993,89 | 3.667.214,88 | 27,93 | 1.261.792,93 | 1.165.105,18 | 2.562.923,70 | 26,40 | 2.366.084,11 |
| Infra-estrutura Urbana | 4.000,00 | 4.000,00 | 0,00 | 0,00 | 0,00 | 4.000,00 | 0,00 | 0,00 | 0,00 | 4.000,00 |
| ASSISTÊNCIA SOCIAL | 1.728.473,46 | 1.756.346,92 | 340.746,10 | 533.046,06 | 4,06 | 1.223.300,86 | 175.279,50 | 319.104,80 | 3,29 | 1.437.247,12 |
| Administração Social | 1.265.617,58 | 1.265.115,55 | 205.816,73 | 337.055,14 | 2,57 | 928.060,41 | 116.299,79 | 214.826,43 | 2,21 | 1.050.289,12 |
| Assistência ao Idoso | 102.505,88 | 102.505,88 | 0,00 | 0,00 | 0,00 | 102.505,88 | 0,00 | 0,00 | 0,00 | 102.505,88 |
| Assistência à Criança e ao A | 38.500,00 | 139.902,03 | 20.731,00 | 31.902,00 | 0,29 | 2.000,03 | 11.602,33 | 21.576,64 | 0,22 | 18.325,39 |
| Assistência Comunitária | 321.850,00 | 348.823,46 | 114.198,37 | 158.088,92 | 1,20 | 190.734,94 | 47.377,38 | 82.701,73 | 0,85 | 266.121,73 |
| PREVIDÊNCIA SOCIAL | 5.500,00 | 5.500,00 | 0,00 | 0,00 | 0,00 | 5.500,00 | 0,00 | 0,00 | 0,00 | 5.500,00 |
| Previdência do Regime Estatu | 5.500,00 | 5.500,00 | 0,00 | 0,00 | 0,00 | 5.500,00 | 0,00 | 0,00 | 0,00 | 5.500,00 |
| Saúde | 6.382.192,39 | 6.425.832,84 | 1.541.858,87 | 3.213.210,24 | 24,47 | 3.212.622,60 | 1.424.258,85 | 2.718.206,96 | 28,00 | 3.707.625,88 |
| Administração Geral | 2.389.219,33 | 2.475.745,27 | 608.651,22 | 1.188.099,29 | 9,05 | 1.287.645,98 | 518.296,44 | 938.674,72 | 9,67 | 1.537.070,55 |
| Ações Básicas | 1.967.500,00 | 1.898.353,57 | 424.530,41 | 987.915,47 | 7,52 | 910.438,10 | 434.541,07 | 876.361,96 | 9,03 | 1.021.991,61 |
| Assistência Hospitalar e Amb | 1.863.973,06 | 1.873.473,07 | 443.215,97 | 904.908,42 | 6,89 | 968.564,55 | 419.617,02 | 792.167,33 | 8,16 | 1.081.305,74 |
| Unidade Profilático e Terapê | 2.000,00 | 2.000,00 | 0,00 | 0,00 | 0,00 | 2.000,00 | 0,00 | 0,00 | 0,00 | 2.000,00 |
| Unidade Epidemiológica | 159.500,00 | 176.260,93 | 65.461,27 | 132.287,06 | 1,01 | 43.973,87 | 51.804,32 | 111.002,95 | 1,14 | 65.257,98 |
| EMERGÊNCIA | 12.094.320,50 | 12.119.320,50 | 2.576.090,23 | 4.843.604,44 | 36,88 | 7.275.716,06 | 1.852.662,16 | 3.388.477,03 | 34,91 | 8.730.843,47 |
| Administração Geral | 1.225.211,00 | 1.226.208,94 | 224.279,75 | 403.192,92 | 3,07 | 833.016,02 | 158.934,78 | 274.297,48 | 2,83 | 961.911,46 |
| Alimentação e Nutrição | 307.240,00 | 307.240,00 | 0,00 | 0,00 | 0,00 | 307.240,00 | 0,00 | 0,00 | 0,00 | 307.240,00 |
| Atividade Pedagógica | 9.281.944,46 | 9.295.946,52 | 2.345.706,48 | 4.425.116,52 | 33,70 | 4.870.830,00 | 1.689.180,28 | 3.104.499,04 | 31,98 | 6.191.447,48 |
| Educação Infantil | 1.272.925,04 | 1.267.921,04 | 1.100,00 | 8.023,00 | 0,06 | 1.279.896,04 | 3.271,67 | 7.244,66 | 0,07 | 1.260.676,38 |
| Ensino de Jovens e Adultos | 7.000,00 | 12.004,00 | 5.004,00 | 7.272,00 | 0,06 | 4.732,00 | 1.275,43 | 2.435,85 | 0,03 | 9.568,15 |
| Outros | 7.500,00 | 70.700,02 | 68.700,00 | 68.700,00 | 0,52 | 2.000,02 | 68.700,00 | 68.700,00 | 0,71 | 2.000,02 |
| Cultura | 7.500,00 | 70.700,02 | 68.700,00 | 68.700,00 | 0,52 | 2.000,02 | 68.700,00 | 68.700,00 | 0,71 | 2.000,02 |
| Distrito Cultural | 7.500,00 | 70.700,02 | 68.700,00 | 68.700,00 | 0,52 | 2.000,02 | 68.700,00 | 68.700,00 | 0,71 | 2.000,02 |
| ORÇAMENTO | 2.332.599,28 | 1.803.501,88 | 70.000,00 | 156.556,81 | 1,19 | 1.646.945,07 | 46.531,89 | 127.306,62 | 1,31 | 1.616.195,26 |

| FUNÇÃO / SUBFUNÇÃO | DOTAÇÃO INICIAL | DOTAÇÃO ATUALIZADA (a) | DESPESAS EMPENHADAS | | | SALDO (c) = (a-b) | DESPESAS LIQUIDADAS | | | SALDO (e) = (a-d) |
|-------------------------------------|-----------------|------------------------|---------------------|--------------------|------------|-------------------|---------------------|--------------------|--------------|-------------------|
| | | | NO BIMESTRE | ATÉ 0 BIMESTRE (b) | % (b)total | | NO BIMESTRE | ATÉ 0 BIMESTRE (d) | % (d)total | |
| Infra Estrutura Urbana | 2.039.706,83 | 1.490.609,43 | 0,00 | 0,00 | 0,00 | 1.490.609,43 | 0,00 | 0,00 | 1.490.609,43 | |
| Serviços Urbanos | 81.092,45 | 81.092,45 | 0,00 | 0,00 | 0,00 | 81.092,45 | 0,00 | 0,00 | 81.092,45 | |
| Saneamento básico urbano | 231.800,00 | 231.800,00 | 70.000,00 | 156.556,81 | 1,19 | 75.243,19 | 46.531,89 | 127.306,62 | 104.493,38 | |
| Resíduos | 482.016,93 | 349.894,67 | 0,00 | 0,00 | 0,00 | 349.894,67 | 0,00 | 0,00 | 349.894,67 | |
| Manutenção Rural | 296.598,71 | 269.642,15 | 0,00 | 0,00 | 0,00 | 269.642,15 | 0,00 | 0,00 | 269.642,15 | |
| Manutenção Urbana | 185.418,22 | 80.252,52 | 0,00 | 0,00 | 0,00 | 80.252,52 | 0,00 | 0,00 | 80.252,52 | |
| ELABORADO | 4.558.030,81 | 3.547.203,51 | 11.508,40 | 299.187,53 | 2,28 | 3.248.015,98 | 7.554,29 | 290.660,84 | 3.256.547,67 | |
| Saneamento básico Rural | 106.408,52 | 106.408,52 | 0,00 | 0,00 | 0,00 | 106.408,52 | 0,00 | 0,00 | 106.408,52 | |
| Saneamento básico Urbano | 4.243.194,49 | 3.232.367,19 | 11.508,40 | 299.187,53 | 2,28 | 2.933.179,66 | 7.554,29 | 290.660,84 | 2.941.706,35 | |
| Serviços Públicos | 208.427,80 | 208.427,80 | 0,00 | 0,00 | 0,00 | 208.427,80 | 0,00 | 0,00 | 208.427,80 | |
| MANUTENÇÃO | 945.181,01 | 945.181,01 | 32.631,89 | 140.085,65 | 1,07 | 805.095,36 | 80.529,20 | 101.675,72 | 883.505,29 | |
| MANUTENÇÃO | 644.197,59 | 644.197,59 | 0,00 | 0,00 | 0,00 | 644.197,59 | 0,00 | 0,00 | 644.197,59 | |
| Preservação e Conservação Ambiental | 197.500,00 | 197.500,00 | 32.631,89 | 140.085,65 | 1,07 | 57.414,35 | 80.529,20 | 101.675,72 | 95.824,28 | |
| PROTEÇÃO | 68.483,42 | 68.483,42 | 0,00 | 0,00 | 0,00 | 68.483,42 | 0,00 | 0,00 | 68.483,42 | |
| PROTEÇÃO da Produção Agropec | 35.000,00 | 35.000,00 | 0,00 | 0,00 | 0,00 | 35.000,00 | 0,00 | 0,00 | 35.000,00 | |
| CONCELHO e SERVIÇOS | 335.579,99 | 335.579,99 | 0,00 | 0,00 | 0,00 | 335.579,99 | 0,00 | 0,00 | 335.579,99 | |
| CONSERVAÇÃO | 334.079,99 | 334.079,99 | 0,00 | 0,00 | 0,00 | 334.079,99 | 0,00 | 0,00 | 334.079,99 | |
| TURISMO | 1.500,00 | 1.500,00 | 0,00 | 0,00 | 0,00 | 1.500,00 | 0,00 | 0,00 | 1.500,00 | |
| ENERGIA | 52.821,56 | 52.821,56 | 0,00 | 0,00 | 0,00 | 52.821,56 | 0,00 | 0,00 | 52.821,56 | |
| ENERGIA elétrica | 52.821,56 | 52.821,56 | 0,00 | 0,00 | 0,00 | 52.821,56 | 0,00 | 0,00 | 52.821,56 | |
| TRANSPORTE | 1.055.169,14 | 1.055.169,14 | 0,00 | 0,00 | 0,00 | 1.055.169,14 | 0,00 | 0,00 | 1.055.169,14 | |
| TRANSPORTE Rodoviário | 1.055.169,14 | 1.055.169,14 | 0,00 | 0,00 | 0,00 | 1.055.169,14 | 0,00 | 0,00 | 1.055.169,14 | |
| ESPORTO e LAZER | 661.058,80 | 661.058,80 | 0,00 | 0,00 | 0,00 | 661.058,80 | 0,00 | 0,00 | 661.058,80 | |
| DESPORTO Comunitário | 488.480,58 | 488.480,58 | 0,00 | 0,00 | 0,00 | 488.480,58 | 0,00 | 0,00 | 488.480,58 | |
| Lazer | 172.578,22 | 172.578,22 | 0,00 | 0,00 | 0,00 | 172.578,22 | 0,00 | 0,00 | 172.578,22 | |
| EXERCÍCIOS ESPECIAIS | 263.996,64 | 274.243,57 | 75.000,00 | 210.246,92 | 1,60 | 63.996,65 | 57.307,92 | 130.452,25 | 143.791,32 | |
| Serviço da Dívida Interna | 58.996,64 | 58.996,64 | 0,00 | 0,00 | 0,00 | 58.996,64 | 0,00 | 0,00 | 58.996,64 | |
| Outros Exercícios Especiais | 205.000,00 | 215.246,93 | 75.000,00 | 210.246,92 | 1,60 | 5.000,01 | 57.307,92 | 130.452,25 | 84.794,68 | |
| RESERVA DE CONTINGÊNCIA | 45.000,00 | 45.000,00 | 0,00 | 0,00 | 0,00 | 45.000,00 | 0,00 | 0,00 | 45.000,00 | |
| Reserva de Contingência | 45.000,00 | 45.000,00 | 0,00 | 0,00 | 0,00 | 45.000,00 | 0,00 | 0,00 | 45.000,00 | |

RELATORIO RESUMIDO DA EXECUCAO ORCAMENTARIA
 DEMONSTRATIVO DA EXECUCAO DAS DESPESAS POR FUNCAO/SUBFUNCAO
 ORCAMENTO FISCAL E DA SEGURIDADE SOCIAL
 2º bimestre de 2016 (Março a Abril)

RESO - Anexo 2 (LRF, Art.52, inciso II, alinea 'c')

R\$ 1,00

| FUNCAO / SUBFUNCAO | DOTACAO INICIAL | DOTACAO ATUALIZADA (a) | DESPESAS EMPENHADAS | | SALDO (c) = (a-b) | DESPESAS LIQUIDADAS | | SALDO (e) = (a-d) | | |
|-------------------------------------|-----------------|------------------------|---------------------|--------------------|-------------------|---------------------|--------------|-------------------|--------------------|---------------|
| | | | NO BIMESTRE | ATE 0 BIMESTRE (b) | | % (b/total b) | NO BIMESTRE | | ATE 0 BIMESTRE (d) | % (d/total d) |
| DESPESAS (INTRA-ORCAMENTARIAS) (II) | 0,00 | 0,00 | 0,00 | 0,00 | 0,00 | 0,00 | 0,00 | 0,00 | | |
| TOTAL (III) = (I + II) | 35.725.932,32 | 35.725.932,32 | 6.287.529,38 | 13.131.852,53 | 100,00 | 22.594.079,79 | 4.877.928,99 | 9.707.507,92 | 27,17 | 26.018.424,40 |

Fonte: SISTEMA: Aspec Informática - UNIDADE RESPONSÁVEL: Prefeitura Municipal de Carrius - DATA DA EMISSÃO: 25/05/2016 - HORA DA EMISSÃO: 09:48:24

JOAO GILVAN DE OLIVEIRA
 Prefeito

ETCAM - ESC. TEC. CONT. & ASS. MUN. LTDA
 Asses. Contábil - CE-000437/0-0

MARIA DO CARMO DE OLIVEIRA
 Secretária

| ESPECIFICAÇÃO | EVOLUÇÃO DA RECEITA REALIZADA NOS ÚLTIMOS 12 MESES | | | | | | TOTAL (ÚLTIMOS 12 MESES) | PREVISÃO ATUALIZADA EXERCÍCIO |
|---|--|--------------|--------------|--------------|--------------|---------------|--------------------------------|-------------------------------------|
| | Dez/2015 | Jan/2016 | Fev/2016 | Mar/2016 | Abr/2016 | | | |
| RECEITAS CORRENTES (I) | 3.528.352,23 | 3.216.066,88 | 3.003.504,71 | 2.766.029,47 | 2.706.472,34 | 33.385.743,59 | 37.411.592,32 | |
| Recetta tributária | 69.283,33 | 61.220,03 | 61.366,72 | 64.201,49 | 96.029,83 | 908.967,44 | 1.168.950,00 | |
| FMS | 266,10 | 965,04 | 54,90 | 0,00 | 0,00 | 10.300,38 | 47.500,00 | |
| FMI | 28.720,76 | 27.848,57 | 22.107,39 | 24.489,56 | 50.297,26 | 442.527,02 | 348.250,00 | |
| ITBI | 800,00 | 0,00 | 424,14 | 0,00 | 400,00 | 6.623,35 | 80.000,00 | |
| IPTU | 38.599,27 | 24.231,85 | 36.016,49 | 38.671,07 | 43.464,18 | 426.698,52 | 638.000,00 | |
| Outras receitas tributárias | 897,20 | 8.171,57 | 2.163,80 | 1.040,86 | 1.868,39 | 22.818,17 | 55.200,00 | |
| Contribuições | 36.147,41 | 39.610,31 | 33.604,83 | 36.550,60 | 35.760,90 | 413.166,64 | 206.800,00 | |
| Recetta patrimonial | 22.053,11 | 18.334,31 | 17.086,95 | 20.047,93 | 17.278,38 | 261.868,60 | 193.300,00 | |
| Recetta de serviços | 9.572,42 | 64,33 | 36,00 | 108,00 | 36,00 | 76.196,75 | 2.800,00 | |
| Transferências correntes | 3.311.486,62 | 3.089.875,22 | 2.887.785,62 | 2.512.668,95 | 2.553.438,32 | 31.588.335,47 | 35.657.291,32 | |
| Cota-parte do PPM | 1.919.112,44 | 1.277.539,36 | 1.599.294,77 | 971.441,29 | 1.154.833,04 | 15.008.760,33 | 14.140.000,00 | |
| Cota-parte do ICMS | 233.946,24 | 241.592,30 | 154.792,82 | 327.783,17 | 237.423,56 | 2.677.785,12 | 3.619.390,00 | |
| Cota-parte do IPVA | 2.282,89 | 59.997,55 | 67.779,44 | 47.581,21 | 31.930,32 | 283.504,14 | 134.300,00 | |
| Cota-parte do ITR | 131,30 | 0,00 | 97,57 | 176,70 | 147,47 | 5.122,45 | 26.500,00 | |
| Transferências da LC 87/96 | 714,17 | 817,44 | 817,44 | 817,44 | 817,44 | 8.983,12 | 18.800,00 | |
| Transferências da LC 61/89 | 1.034,08 | 978,85 | 733,97 | 739,07 | 757,31 | 11.457,99 | 29.200,00 | |
| Transferências do Fundeb | 676.269,18 | 1.030.794,25 | 713.119,19 | 759.476,47 | 684.230,46 | 8.025.430,54 | 8.140.064,00 | |
| Outras transferências correntes | 477.996,32 | 478.152,47 | 351.088,52 | 404.654,60 | 443.296,72 | 5.477.291,78 | 9.549.038,32 | |
| Outras receitas correntes | 19.809,34 | 6.962,68 | 3.624,79 | 132.452,50 | 3.919,91 | 177.208,89 | 182.450,00 | |
| Exercícios (II) | 316.733,81 | 313.003,58 | 364.707,53 | 268.761,95 | 284.614,26 | 3.430.137,10 | 3.593.638,00 | |
| 99.1.01 receita para formação do Fundeb | 316.733,81 | 313.003,58 | 364.707,53 | 268.761,95 | 284.614,26 | 3.430.137,10 | 3.593.638,00 | |
| RECEITA CORRENTE LÍQUIDA (III)=(I-II) | 3.211.618,42 | 2.903.063,30 | 2.638.797,18 | 2.497.267,52 | 2.421.858,08 | 29.955.606,49 | 33.817.954,32 | |

FONTE: SISTEMA: Aspec Informática - UNIDADE RESPONSÁVEL: Prefeitura Municipal de Carrius - DATA DA EMISSÃO: 25/05/2016 - HORA DA EMISSÃO: 09:48:39

7

RELATÓRIO RESUMIDO DA EXECUÇÃO ORÇAMENTÁRIA
DEMONSTRATIVO DA RECEITA CORRENTE LÍQUIDA
ORÇAMENTO FISCAL E DA SEGURIDADE SOCIAL
2º bimestre de 2016 (até Abril)


JOAO GILVAN DE OLIVEIRA
Prefeito


ETCAM - ESC. TEC. CONT. & ASS. MUN. LTDA
Asses. Contábil - CE-000437/0-0

MARIA DO CARMO DE OLIVEIRA
Secretária

RIO - ANEXO 5 (LRF, Art 53, inciso III)

R\$ 1,00

| DÍVIDA FISCAL LÍQUIDA | S A L D O S | | |
|---|--------------------------|---------------------------------|---------------------------------|
| | EM 31/DEZ/2015 (a) | EM JAN/16 a FEV/16 (b) | EM MAR/16 a ABR/16 (c) |
| | | | |
| DÍVIDA CONSOLIDADA (I) | 19.291.652,83 | 19.291.652,83 | 19.291.652,83 |
| DEBITOS (II) | | | |
| Disponibilidade de caixa bruta | 1.334.758,42 | 1.364.022,89 | 1.164.725,61 |
| Reservas financeiras | 2.663.679,50 | 2.426.221,94 | 2.673.162,33 |
| (-) Restos a pagar processados (exceto precatórios) | 1.445.939,93 | 1.482.279,22 | 1.520.678,33 |
| | 2.874.861,01 | 2.344.478,27 | 3.029.115,05 |
| DÍVIDA CONSOLIDADA LÍQUIDA (III) = (I - II) | 18.056.894,41 | 17.927.629,94 | 18.126.927,22 |
| RECEITAS DE PRIVATIZAÇÕES (IV) | 0,00 | 0,00 | 0,00 |
| PASSIVOS RECONHECIDOS (V) | 0,00 | 0,00 | 0,00 |
| DÍVIDA FISCAL LÍQUIDA (VI) = (III + IV - V) | 18.056.894,41 | 17.927.629,94 | 18.126.927,22 |
| RESULTADO NOMINAL | | | |
| | | PERÍODO DE REFERÊNCIA | |
| | | NO BIMESTRE (c-b) | ATÉ BIMESTRE (c-a) |
| VALOR | | 199.297,28 | 70.032,81 |
| DISCRIMINAÇÃO DA META FISCAL | | | VALOR CORRENTE |
| META DO RESULTADO NOMINAL FIXADA NO ANEXO DE METAS FISCAIS DA LDO PARA O EXERCÍCIO DE REFERÊNCIA | | | 0,00 |

REGIME PREVIDENCIÁRIO

2

| | S A L D O S | | |
|---|--------------------------|---------------------------------|---------------------------------|
| | EM 31/DEZ/2015 (a) | EM JAN/16 a FEV/16 (b) | EM MAR/16 a ABR/16 (c) |
| DÍVIDA FISCAL LÍQUIDA PREVIDENCIÁRIA | | | |
| DÍVIDA CONSOLIDADA PREVIDENCIÁRIA (VII) | 0,00 | 0,00 | 0,00 |
| Passivo atuarial | 0,00 | 0,00 | 0,00 |
| Demais dívidas | 0,00 | 0,00 | 0,00 |
| RECEITAS (VIII) | 0,00 | 0,00 | 0,00 |
| Disponibilidade de caixa bruta | 0,00 | 0,00 | 0,00 |
| Investimentos | 0,00 | 0,00 | 0,00 |
| Demais haveres financeiros | 0,00 | 0,00 | 0,00 |
| (-) gastos a pagar processados | 0,00 | 0,00 | 0,00 |
| DÍVIDA CONSOLIDADA LÍQUIDA PREVIDENCIÁRIA (IX) = (VII - VIII) | 0,00 | 0,00 | 0,00 |
| PASSIVOS RECONHECIDOS (X) | 0,00 | 0,00 | 0,00 |
| DÍVIDA FISCAL LÍQUIDA PREVIDENCIÁRIA (XI) = (IX - X) | 0,00 | 0,00 | 0,00 |

FONTE: SISTEMA: Aspec Informática - UNIDADE RESPONSÁVEL: Prefeitura Municipal de Carriús - DATA DA EMISSÃO: 25/05/2016 - HORA DA EMISSÃO: 09:49:22

Nota - O valor do item 'II' somente será preenchido se for positivo.
- Gotou-se por considerar tanto os restos a pagar processados quanto as despesas orçamentárias processadas do período para a linha (-) Restos a Pagar Processados dos quadros da Dívida Fiscal Líquida e Previdenciária.
- O valor do item 'VIII' somente será preenchido se for positivo.



RELATÓRIO RESUMIDO DA EXECUÇÃO ORÇAMENTÁRIA
DEMONSTRATIVO DO RESULTADO NOMINAL
ORÇAMENTOS FISCAL E DA SEGURIDADE SOCIAL
2º bimestre de 2016 (Março a Abril)


JOAO GILVAN DE OLIVEIRA
Prefeito


ETCAM - ESC. TEC. CONT. & ASS. MUN. LTDA
Asses. Contabil - CE-000437/0-0

MARIA DO CARMO DE OLIVEIRA
Secretaria

RREO - ANEXO 6 (LRF, Art 53, inciso III)

R\$ 1,00

| RECEITAS PRIMÁRIAS | PREVISÃO ATUALIZADA | RECEITAS REALIZADAS | |
|--|----------------------|----------------------|-----------------------------|
| | | ATÉ O BIMESTRE | ATÉ O BIMESTRE ANO ANTERIOR |
| RECEITAS PRIMÁRIAS CORRENTES (I) | 33.635.454,32 | 10.388.238,51 | 13.412.517,64 |
| Recarga tributária | 1.168.950,00 | 282.818,07 | 260.783,03 |
| IPTU | 47.500,00 | 1.019,94 | 479,26 |
| ISS | 348.250,00 | 124.742,78 | 124.730,52 |
| ITBI | 80.000,00 | 824,14 | 5.561,12 |
| ITR | 638.000,00 | 142.383,59 | 113.681,11 |
| Outras receitas tributárias | 55.200,00 | 13.847,62 | 16.331,02 |
| Recarga de contribuições | 206.800,00 | 145.535,44 | 93.959,83 |
| Outras receitas de contribuição | 206.800,00 | 145.535,44 | 93.959,83 |
| Recarga patrimonial | 10.800,00 | 0,00 | 0,00 |
| Recarga patrimonial (-) Aplicações financeiras | 193.300,00 | 72.747,57 | 126.308,16 |
| Transferências correntes | 182.500,00 | 72.747,57 | 126.308,16 |
| Cota-parte do FPM | 32.063.654,32 | 9.812.680,79 | 12.980.881,41 |
| Cota-parte do ICMS | 11.352.000,00 | 4.002.488,33 | 4.192.196,98 |
| Cota-parte do ICMST | 2.855.512,00 | 769.275,87 | 657.676,02 |
| Cota-parte do IPVA | 107.440,00 | 170.526,40 | 157.668,89 |
| Contribuintes | 1.336.587,94 | 0,00 | 0,00 |
| Outras transferências correntes | 16.412.114,38 | 4.870.390,19 | 7.973.339,52 |
| Demais receitas correntes | 185.250,00 | 147.204,21 | 76.893,37 |
| Alçada ativa | 63.000,00 | 13.331,20 | 1.961,43 |
| Diversas receitas correntes | 122.250,00 | 133.873,01 | 74.931,94 |
| RECEITAS DE CAPITAL (II) | 1.907.978,00 | 0,00 | 0,00 |
| Operações de crédito (III) | 0,00 | 0,00 | 0,00 |
| Aprovação de empréstimos (IV) | 0,00 | 0,00 | 0,00 |
| Alienação de bens (V) | 69.800,00 | 0,00 | 0,00 |
| Transferências de capital (convênios) | 1.838.178,00 | 0,00 | 0,00 |
| RECEITAS PRIMÁRIAS DE CAPITAL (VI) = (II - III - IV - V) | 1.838.178,00 | 0,00 | 0,00 |
| RECEITA PRIMÁRIA TOTAL (VII) = (I + VI) | 35.473.632,32 | 10.388.238,51 | 13.412.517,64 |

RELATORIO RESUMIDO DA EXECUÇÃO ORÇAMENTÁRIA
DEMONSTRATIVO DO RESULTADO PRIMÁRIO
ORÇAMENTOS FISCAL E DA SEGURIDADE SOCIAL
2º bimestre de 2016 (Março a Abril)

| DESPESAS PRIMARIAS | DOTAÇÃO ATUALIZADA | DESPESAS EMPENHADAS | | DESPESAS LIQUIDADAS | |
|--|-----------------------|-----------------------------------|--------------------------------------|-----------------------------------|--------------------------------------|
| | | ATÉ O BIMESTRE EXERCÍCIO ATUAL | ATÉ O BIMESTRE EXERCÍCIO ANTERIOR | ATÉ O BIMESTRE EXERCÍCIO ATUAL | ATÉ O BIMESTRE EXERCÍCIO ANTERIOR |
| DESPESAS CORRENTES (VIII) | 23.571.693,74 | 12.844.289,69 | 28.857.824,33 | 9.419.945,08 | 8.004.557,21 |
| Pessoal e encargos sociais | 14.034.625,43 | 7.135.804,03 | 15.420.274,24 | 5.364.580,96 | 4.299.494,04 |
| Juros e encargos da dívida (IX) | 500,00 | 0,00 | 0,00 | 0,00 | 0,00 |
| Outras despesas correntes | 9.536.568,31 | 5.708.485,66 | 13.437.550,09 | 4.055.364,12 | 3.705.063,17 |
| DESPESAS PRIMARIAS CORRENTES (X) = (VIII - IX) | 23.571.193,74 | 12.844.289,69 | 28.857.824,33 | 9.419.945,08 | 8.004.557,21 |
| DESPESAS DE CAPITAL (XI) | 12.109.238,58 | 287.562,84 | 4.721.523,95 | 287.562,84 | 3.187.836,02 |
| Investimentos | 12.050.216,94 | 287.562,84 | 4.721.523,95 | 287.562,84 | 3.187.836,02 |
| Imperceptíveis | 0,00 | 0,00 | 0,00 | 0,00 | 0,00 |
| Imperceptíveis financeiros | 0,00 | 0,00 | 0,00 | 0,00 | 0,00 |
| Concessão de empréstimos (XII) | 0,00 | 0,00 | 0,00 | 0,00 | 0,00 |
| Aquisição de título de capital já integralizado (XIII) | 0,00 | 0,00 | 0,00 | 0,00 | 0,00 |
| Amortização de dívida (XIV) | 59.021,64 | 0,00 | 0,00 | 0,00 | 0,00 |
| DESPESAS PRIMARIAS DE CAPITAL (XV) = (XI - XII - XIII - XIV) | 12.050.216,94 | 287.562,84 | 4.721.523,95 | 287.562,84 | 3.187.836,02 |
| Reserva de contingência (XVI) | 45.000,00 | 0,00 | 0,00 | 0,00 | 0,00 |
| Reserva do RPPS (XVII) | 0,00 | 0,00 | 0,00 | 0,00 | 0,00 |
| DESPESA PRIMÁRIA TOTAL (XVIII) = (X + XV + XVI + XVII) | 35.666.410,68 | 13.131.852,53 | 33.579.348,28 | 9.707.507,92 | 11.192.393,23 |
| RESULTADO PRIMÁRIO (XIX) = (VII - XVIII) | -192.778,36 | - | - | 680.730,59 | 2.220.124,41 |
| SALDOS DE EXERCÍCIOS ANTERIORES | - | - | - | - | - |
| DISCRIMINAÇÃO DA META FISCAL | | | | VALOR CORRENTE | |
| META DE RESULTADO PRIMÁRIO FIXADA NO ANEXO DE METAS FISCAIS DA LDO PARA O EXERCÍCIO DE REFERÊNCIA | | | | 0,00 | |
| FUNTE: SISTEMA: Aspect Informática - UNIDADE RESPONSÁVEL: Prefeitura Municipal de Cariri - DATA DA EMISSÃO: 25/05/2016 - HORA DA EMISSÃO: 09:49:43 | | | | | |

RELATORIO RESUMIDO DA EXECUÇÃO ORÇAMENTÁRIA
DEMONSTRATIVO DO RESULTADO PRIMÁRIO
ORÇAMENTOS FISCAL E DA SEGURIDADE SOCIAL
2º bimestre de 2016 (Março a Abril)

NF

JOAO GILVAN DE OLIVEIRA
Prefeito


EFCAM - ESC. TEG. CONT. & ASS. NON LTDA
Asses. Contábil - CE-000437/0-0



MARIA DO CARMO DE OLIVEIRA
Secretária

RELATÓRIO RESUMIDO DA EXECUÇÃO ORÇAMENTÁRIA
 DEMONSTRATIVO DOS RESTOS A PAGAR
 POR PODER E ÓRGÃO
 ORÇAMENTOS FISCAL E DA SEGURIDADE SOCIAL
 2º bimestre de 2016 (Março a Abril)
 R\$ 1,00

| PODER / ÓRGÃO | RESTOS A PAGAR PROCESSADOS | | | | |
|--|------------------------------|-----------------------------------|---------------------|----------------|-----------------------|
| | EM EXERCÍCIOS ANTERIORES (a) | EM 31 DE DEZ. EXERC. ANTERIOR (b) | PAGOS (c) | CANCELADOS (d) | A PAGAR (e)=(a+b-c-d) |
| RESTOS A PAGAR (EXCETO INVENIENTÁRIO (1)) | 769.444,61 | 2.105.416,40 | 1.798.649,16 | 0,00 | 1.076.211,85 |
| EXECUTIVO | 769.431,19 | 2.105.416,40 | 1.798.649,16 | 0,00 | 1.076.198,43 |
| 2011-PRIMEIRO DO PREFEITO | 524,00 | 0,00 | 0,00 | 0,00 | 524,00 |
| 2011-SEC. DE TRABALHO E PROMOÇÃO SOCIAL | 0,50 | 0,00 | 0,00 | 0,00 | 0,50 |
| 2011-SEC. DE INFRA-ESTRUTURA E SERV. URB | 48.286,06 | 0,00 | 0,00 | 0,00 | 48.286,06 |
| 2011-FUNDO MUNICIPAL DE EDUCAÇÃO | 211.354,25 | 0,00 | 0,00 | 0,00 | 211.354,25 |
| 2011-FUNDO MUNICIPAL DE SAÚDE | 5.883,57 | 0,00 | 0,00 | 0,00 | 5.883,57 |
| 2011-SEC. DE DESENVOLVIMENTO RURAL | 843,00 | 0,00 | 0,00 | 0,00 | 843,00 |
| 2011-SECRETARIA DE FINANÇAS | 10.805,60 | 0,00 | 0,00 | 0,00 | 10.805,60 |
| 2011-SEC. DE CULTURA, TURISMO E DESPORTO | 100,00 | 0,00 | 0,00 | 0,00 | 100,00 |
| 2012-GERENTE DO PREFEITO | 1.884,00 | 0,00 | 0,00 | 0,00 | 1.884,00 |
| 2012-SEC. DE TRABALHO E PROMOÇÃO SOCIAL | 2.334,50 | 0,00 | 0,00 | 0,00 | 2.334,50 |
| 2012-SEC. DE INFRA-ESTRUTURA E SERV. URB | 95.729,78 | 0,00 | 0,00 | 0,00 | 95.729,78 |
| 2012-FUNDO MUNICIPAL DE EDUCAÇÃO | 32.342,88 | 0,00 | 0,00 | 0,00 | 32.342,88 |
| 2012-FUNDO MUNICIPAL DE SAÚDE | 104.179,65 | 0,00 | 0,00 | 0,00 | 104.179,65 |
| 2012-SECRETARIA DE FINANÇAS | 39.940,06 | 0,00 | 0,00 | 0,00 | 39.940,06 |
| 2012-SEC. DE CULTURA, TURISMO E DESPORTO | 2.151,00 | 0,00 | 0,00 | 0,00 | 2.151,00 |
| 2012-Gerente do Prefeito | 490,00 | 0,00 | 0,00 | 0,00 | 490,00 |
| 2013-SEC. DE Trabalho e Promocao Social | 1.910,00 | 0,00 | 0,00 | 0,00 | 1.910,00 |
| 2013-SEC. de Infra-estrutura e Serv. Urb | 6.568,79 | 0,00 | 0,00 | 0,00 | 6.568,79 |
| 2013-Fundo Municipal de Educacao | 84.433,08 | 0,00 | 0,00 | 0,00 | 84.433,08 |
| 2013-Fundo Municipal de Saude | 22.726,48 | 0,00 | 0,00 | 0,00 | 22.726,48 |
| 2013-Secretaria de Finanças | 9.540,20 | 0,00 | 0,00 | 0,00 | 9.540,20 |
| 2013-Gabinete do Prefeito | 425,88 | 0,00 | 0,00 | 0,00 | 425,88 |
| 2014-PROCURADORIA GERAL DO MUNICIPIO | 1.304,86 | 0,00 | 0,00 | 0,00 | 1.304,86 |
| 2014-SEC. de Trabalho e Promocao Social | 828,30 | 0,00 | 0,00 | 0,00 | 828,30 |
| 2014-SEC. de Infra-estrutura e Serv. Urb | 10.577,57 | 0,00 | 0,00 | 0,00 | 10.577,57 |
| 2014-Fundo Municipal de Educacao | 24.479,45 | 0,00 | 0,00 | 0,00 | 24.479,45 |

RELATÓRIO RESUMIDO DA EXECUÇÃO ORÇAMENTÁRIA
 DEMONSTRATIVO DOS RESTOS A PAGAR
 POR PODER E ÓRGÃO
 ORÇAMENTOS FISCAL E DA SEGURIDADE SOCIAL
 2º bimestre de 2016 (Março a Abril)
 R\$ 1,00

| FUNÇÃO / ÓRGÃO | RESTOS A PAGAR PROCESSADOS | | | | |
|--|------------------------------|---|--------------|----------------|-----------------------|
| | EM EXERCÍCIOS ANTERIORES (a) | INSCRITOS EM 31 DE DEZ. EXERC. ANTERIOR (b) | PAGOS (c) | CANCELADOS (d) | A PAGAR (e)=(a+b-c-d) |
| 2014-Função Municipal de Saúde | 47.283,87 | 0,00 | 0,00 | 0,00 | 47.283,87 |
| 2014-Sec. de Desenvolvimento Agrário | 876,80 | 0,00 | 0,00 | 0,00 | 876,80 |
| 2014-Secretaria de Finanças | 1.627,06 | 0,00 | 0,00 | 0,00 | 1.627,06 |
| 2014-Cabidatê do Prefeito | 0,00 | 60.016,42 | 56.353,27 | 0,00 | 3.663,15 |
| 2014-Administradora Geral do Município | 0,00 | 6.259,78 | 6.259,78 | 0,00 | 0,00 |
| 2014-Sec. de Trabalho e Promoção Social | 0,00 | 81.106,21 | 79.106,21 | 0,00 | 2.000,00 |
| 2014-Sec. de Infra-Estrutura e Serv. Urb | 0,00 | 256.923,54 | 191.132,22 | 0,00 | 65.791,32 |
| 2014-Fundo Municipal de Educação | 0,00 | 855.056,55 | 769.967,40 | 0,00 | 85.089,15 |
| 2014-Fun. Municipal de Saúde | 0,00 | 684.335,39 | 550.129,09 | 0,00 | 134.206,30 |
| 2014-Sec. de Desenvolvimento Agrário | 0,00 | 34.968,68 | 10.922,36 | 0,00 | 24.046,32 |
| 2014-Secretaria de Finanças | 0,00 | 114.642,89 | 111.638,89 | 0,00 | 3.004,00 |
| 2014-Secretaria Municipal do Meio Ambiente | 0,00 | 4.839,58 | 4.839,58 | 0,00 | 0,00 |
| 2014-Secretaria de Planejamento | 0,00 | 1.920,62 | 1.920,62 | 0,00 | 0,00 |
| 2014-Sec. de Cultura, Turismo e Desporto | 0,00 | 5.346,74 | 5.176,74 | 0,00 | 170,00 |
| Legislativa | 13,42 | 0,00 | 0,00 | 0,00 | 13,42 |
| 2012-CÂMARA MUNICIPAL DE CARIUS | 13,42 | 0,00 | 0,00 | 0,00 | 13,42 |
| Definitório | 0,00 | 0,00 | 0,00 | 0,00 | 0,00 |
| Administrativo | 0,00 | 0,00 | 0,00 | 0,00 | 0,00 |
| Administrativo Público | 0,00 | 0,00 | 0,00 | 0,00 | 0,00 |
| EXERCÍCIOS A PAGAR (I) = (a)+(b)+(c)+(d) | 0,00 | 0,00 | 0,00 | 0,00 | 0,00 |
| TOTAL (II)=(I)+(II) | 769.444,61 | 2.105.416,40 | 1.798.649,16 | 0,00 | 1.076.211,85 |

RELATÓRIO RESUMIDO DA EXECUÇÃO ORÇAMENTÁRIA
 DEMONSTRATIVO DOS RESTOS A PAGAR
 POR PODER E ORGÃO
 ORÇAMENTOS FISCAL E DA SEGURIDADE SOCIAL
 2º bimestre de 2016 (Março a Abril)
 R\$ 1,00

| PODER / ORGÃO | RESTOS A PAGAR NÃO PROCESSADOS | | | | | |
|---|--------------------------------|-----------------------------------|-------------------|-------------------|----------------|-----------------------|
| | EM EXERCÍCIOS ANTERIORES (a) | EM 31 DE DEZ. EXERC. ANTERIOR (b) | LIQUIDADOS (c) | PAGOS (d) | CANCELADOS (e) | A PAGAR (f)=(a+b-d-e) |
| RESTOS A PAGAR (EXCETO LIQUIDADOS) (1) | 0,00 | 405.521,19 | 378.719,00 | 362.619,00 | 0,00 | 42.902,19 |
| EXECUTIVO | 0,00 | 405.521,19 | 378.719,00 | 362.619,00 | 0,00 | 42.902,19 |
| 2011- GOV. DO PREFEITO | 0,00 | 0,00 | 0,00 | 0,00 | 0,00 | 524,00 |
| 2011- SEC. DE TRABALHO E PROMOÇÃO SOCIAL | 0,00 | 0,00 | 0,00 | 0,00 | 0,00 | 0,50 |
| 2011- SEC. DE INFRA-ESTRUTURA E SERV. URB | 0,00 | 0,00 | 0,00 | 0,00 | 0,00 | 48.286,06 |
| 2011- SEC. DE EDUCAÇÃO | 0,00 | 0,00 | 0,00 | 0,00 | 0,00 | 211.354,25 |
| 2011- FUNDO MUNICIPAL DE EDUCAÇÃO | 0,00 | 0,00 | 0,00 | 0,00 | 0,00 | 5.883,57 |
| 2011- FUNDO MUNICIPAL DE SAÚDE | 0,00 | 0,00 | 0,00 | 0,00 | 0,00 | 843,00 |
| 2011- SEC. DE DESENVOLVIMENTO RURAL | 0,00 | 0,00 | 0,00 | 0,00 | 0,00 | 10.805,60 |
| 2011- SECRETARIA DE FINANÇAS | 0,00 | 0,00 | 0,00 | 0,00 | 0,00 | 100,00 |
| 2011- SEC. DE CULTURA, TURISMO E DESPORTO | 0,00 | 0,00 | 0,00 | 0,00 | 0,00 | 1.884,00 |
| 2011- GOV. DO PREFEITO | 0,00 | 0,00 | 0,00 | 0,00 | 0,00 | 2.334,50 |
| 2012- SEC. DE TRABALHO E PROMOÇÃO SOCIAL | 0,00 | 0,00 | 0,00 | 0,00 | 0,00 | 95.729,78 |
| 2012- SEC. DE INFRA-ESTRUTURA E SERV. URB | 0,00 | 0,00 | 0,00 | 0,00 | 0,00 | 32.347,88 |
| 2012- FUNDO MUNICIPAL DE EDUCAÇÃO | 0,00 | 0,00 | 0,00 | 0,00 | 0,00 | 104.179,65 |
| 2012- FUNDO MUNICIPAL DE SAÚDE | 0,00 | 0,00 | 0,00 | 0,00 | 0,00 | 39.940,06 |
| 2012- SECRETARIA DE FINANÇAS | 0,00 | 0,00 | 0,00 | 0,00 | 0,00 | 2.151,00 |
| 2012- SEC. DE CULTURA, TURISMO E DESPORTO | 0,00 | 0,00 | 0,00 | 0,00 | 0,00 | 490,00 |
| 2012- GOV. DO PREFEITO | 0,00 | 0,00 | 0,00 | 0,00 | 0,00 | 1.910,00 |
| 2013- SEC. DE TRABALHO E PROMOÇÃO SOCIAL | 0,00 | 0,00 | 0,00 | 0,00 | 0,00 | 6.568,79 |
| 2013- SEC. DE INFRA-ESTRUTURA E SERV. URB | 0,00 | 0,00 | 0,00 | 0,00 | 0,00 | 84.433,08 |
| 2013- FUNDO MUNICIPAL DE EDUCAÇÃO | 0,00 | 0,00 | 0,00 | 0,00 | 0,00 | 22.726,48 |
| 2013- FUNDO MUNICIPAL DE SAÚDE | 0,00 | 0,00 | 0,00 | 0,00 | 0,00 | 9.540,20 |
| 2013- SECRETARIA DE FINANÇAS | 0,00 | 0,00 | 0,00 | 0,00 | 0,00 | 425,88 |
| 2013- GOV. DO PREFEITO | 0,00 | 0,00 | 0,00 | 0,00 | 0,00 | 1.304,86 |
| 2014- Procuradoria Geral do Município | 0,00 | 0,00 | 0,00 | 0,00 | 0,00 | 828,30 |
| 2014- SEC. DE TRABALHO E Promoção Social | 0,00 | 0,00 | 0,00 | 0,00 | 0,00 | 10.577,57 |
| 2014- SEC. DE Infra-estrutura e Serv. Urb | 0,00 | 0,00 | 0,00 | 0,00 | 0,00 | 24.479,45 |
| 2014- Fundo Municipal de Educacao | 0,00 | 0,00 | 0,00 | 0,00 | 0,00 | |

RELATÓRIO RESUMIDO DA EXECUÇÃO ORÇAMENTÁRIA
DEMONSTRATIVO DOS RESTOS A PAGAR
POR PODER E ORGAO
ORÇAMENTOS FISCAL E DA SEGURIDADE SOCIAL
2º bimestre de 2016 (Março a Abril)
R\$ 1,00

| PODER / ORGAO | RESTOS A PAGAR NÃO PROCESSADOS | | | | | |
|---------------|---|---|-------------------|--------------|-------------------|----------------------------|
| | INSCRITOS EM EXERCÍCIOS ANTERIORES (a) | EM 31 DE DEZ. EXERC. ANTERIOR (b) | LIQUIDADOS (c) | PAGOS (d) | CANCELADOS (e) | A PAGAR (f) = (a+b-d-e) |

SISTEMA: Aspec Informática - UNIDADE RESPONSÁVEL: Prefeitura Municipal de Carius - DATA DA EMISSÃO: 25/05/2016 - HORA DA EMISSÃO: 09:49:50

Observações: - Os movimentos de 'liquidação de restos a pagar', 'anulação de restos a pagar', 'anulação de pagamento' e 'reinscrição' não possuem colunas específicas neste modelo do STN, tendo sido alocados na coluna mais semelhante.

- Restos que o balanço de 2016 esteja encerrado, neste relatório não constam os restos a pagar inscritos em 2016

JOAO GILVAN DE OLIVEIRA
Prefeito

ETZAN - ESC. TEC. CONT. & ASS. MUN. LTDA
Asses. Contábil - CE-000437/0-0

MARIA DO CARMO DE OLIVEIRA
Secretária

RREO - ANEXO 8 (LDB, ART.72)

RECEITAS DO ENSINO

R\$ 1,00

| RECEITA RESULTANTE DE IMPOSTOS (Caput do art. 212 da Constituição) | PREVISÃO INICIAL | PREVISÃO ATUALIZADA (a) | RECEITAS REALIZADAS | |
|---|---------------------|-------------------------|---------------------|-------------------|
| | | | ATÉ O BIMESTRE (b) | % (c) = (b/a)x100 |
| 1 - RECEITAS DE IMPOSTOS | 1.113.750,00 | 1.113.750,00 | 268.970,45 | 24,15 |
| 1.1 - Receita resultante do imposto sobre a Propriedade Predial e Territorial urbana - IPTU | 47.500,00 | 47.500,00 | 1.019,94 | 2,15 |
| 1.1.1 - IPTU | 47.500,00 | 47.500,00 | 1.019,94 | 2,15 |
| 1.1.2 - Multa, juros de mora e outros encargos do IPTU | 0,00 | 0,00 | 0,00 | 0,00 |
| 1.1.3 - Dívida ativa do IPTU | 0,00 | 0,00 | 0,00 | 0,00 |
| 1.1.4 - Multa, juros de mora, atualização monetária e outros encargos da dívida ativa do IPTU | 0,00 | 0,00 | 0,00 | 0,00 |
| 1.1.5 - Deduções da receita do IPTU | 0,00 | 0,00 | 0,00 | 0,00 |
| 1.2 - Receita resultante do imposto sobre transmissão "inter vivos" - ITBI | 80.000,00 | 80.000,00 | 824,14 | 1,03 |
| 1.2.1 - ITBI | 80.000,00 | 80.000,00 | 824,14 | 1,03 |
| 1.2.2 - Multa, juros de mora e outros encargos do ITBI | 0,00 | 0,00 | 0,00 | 0,00 |
| 1.2.3 - Dívida ativa do ITBI | 0,00 | 0,00 | 0,00 | 0,00 |
| 1.2.4 - Multa, juros de mora, atualização monetária e outros encargos da dívida ativa do ITBI | 0,00 | 0,00 | 0,00 | 0,00 |
| 1.2.5 - Deduções da receita do ITBI | 0,00 | 0,00 | 0,00 | 0,00 |
| 1.3 - Receita resultante do imposto sobre serviços de qualquer natureza - ISS | 348.250,00 | 348.250,00 | 124.742,78 | 35,82 |
| 1.3.1 - ISS | 348.250,00 | 348.250,00 | 124.742,78 | 35,82 |
| 1.3.2 - Multa, juros de mora e outros encargos do ISS | 0,00 | 0,00 | 0,00 | 0,00 |
| 1.3.3 - Dívida ativa do ISS | 0,00 | 0,00 | 0,00 | 0,00 |
| 1.3.4 - Multa, juros de mora, atualização monetária e outros encargos da dívida ativa do ISS | 0,00 | 0,00 | 0,00 | 0,00 |
| 1.3.5 - Deduções da receita do ISS | 0,00 | 0,00 | 0,00 | 0,00 |
| 1.4 - Receita resultante do imposto de renda retido na fonte - IRRF | 638.000,00 | 638.000,00 | 147.383,59 | 22,32 |
| 1.4.1 - IRRF | 638.000,00 | 638.000,00 | 147.383,59 | 22,32 |
| 1.4.2 - Multa, juros de mora e outros encargos do IRRF | 0,00 | 0,00 | 0,00 | 0,00 |
| 1.4.3 - Dívida ativa do IRRF | 0,00 | 0,00 | 0,00 | 0,00 |
| 1.4.4 - Multa, juros de mora, atualização monetária e outros encargos da dívida ativa do IRRF | 0,00 | 0,00 | 0,00 | 0,00 |
| 1.4.5 - Deduções da receita do IRRF | 0,00 | 0,00 | 0,00 | 0,00 |

| | | | | | | | |
|--|---------------|---------------|--------------|--------|------|------|------|
| 1.5 - Receita resultante do imposto territorial rural - ITR | | | | | | | |
| 1.5.1 - ITR | 0,00 | 0,00 | 0,00 | 0,00 | 0,00 | 0,00 | 0,00 |
| 1.5.2 - Multa, juros de mora e outros encargos do ITR | 0,00 | 0,00 | 0,00 | 0,00 | 0,00 | 0,00 | 0,00 |
| 1.5.3 - Dívida ativa do ITR | 0,00 | 0,00 | 0,00 | 0,00 | 0,00 | 0,00 | 0,00 |
| 1.5.4 - Multa, juros de mora, atualização monetária e outros encargos da dívida ativa do ITR | 0,00 | 0,00 | 0,00 | 0,00 | 0,00 | 0,00 | 0,00 |
| 1.5.5 - Deduções da receita do ITR | 0,00 | 0,00 | 0,00 | 0,00 | 0,00 | 0,00 | 0,00 |
| 2 - RECEITA DE TRANSFERÊNCIAS CONSTITUCIONAIS E LEGAIS: | | | | | | | |
| 2.1 - (Cota parte do FPM | 17.968.190,00 | 17.968.190,00 | 6.178.915,33 | 34,39 | | | |
| 2.1.1 - parcela referente à CF, art. 159, I, alínea b | 14.140.000,00 | 14.140.000,00 | 5.003.110,26 | 35,38 | | | |
| 2.1.2 - Parcela referente à CF, art. 159, I, alínea d | 14.140.000,00 | 14.140.000,00 | 5.003.110,26 | 35,38 | | | |
| 2.2 - Cota parte do ICMS | 0,00 | 0,00 | 0,00 | 0,00 | | | |
| 2.2.1 - Cota parte do ICMS | 3.619.390,00 | 3.619.390,00 | 961.594,85 | 26,57 | | | |
| 2.2.2 - ICMS - desoneração - L.C. 87/1996 | 18.800,00 | 18.800,00 | 3.269,76 | 17,39 | | | |
| 2.3 - Cota parte IPI - Exportação | 29.200,00 | 29.200,00 | 3.230,20 | 11,06 | | | |
| 2.4 - Cota parte ITR | 26.500,00 | 26.500,00 | 421,74 | 1,59 | | | |
| 2.5 - Cota parte IPVA | 134.300,00 | 134.300,00 | 207.288,52 | 154,35 | | | |
| 2.6 - Cota parte IPI-ouro | 0,00 | 0,00 | 0,00 | 0,00 | | | |
| 2.7 - Cota parte IPI-ouro | 0,00 | 0,00 | 0,00 | 0,00 | | | |
| 3 - TOTAL DA RECEITA DE IMPOSTOS (1 + 2) | 19.081.940,00 | 19.081.940,00 | 6.447.885,78 | 33,79 | | | |

| RECEITAS ADICIONAIS PARA FINANCIAMENTO DO ENSINO | PREVISÃO INICIAL | PREVISÃO ATUALIZADA (a) | RECEITAS REALIZADAS | |
|--|------------------|-------------------------|---------------------|-----------------|
| | | | ATÉ O BIMESTRE (b) | (c) = (b/a)x100 |
| 4 - RECEITAS DE APLICAÇÃO FINANCEIRA DE OUTROS RECURSOS DE IMPOSTOS VINCULADOS AO ENSINO | 0,00 | 0,00 | 0,00 | 0,00 |
| 5 - RECEITAS DE TRANSFERÊNCIAS DO FNDE | 655.954,60 | 655.954,60 | 298.670,82 | 45,53 |
| 5.1 - Transferências do salário-educação | 94.712,00 | 94.712,00 | 147.849,88 | 156,10 |
| 5.2 - Transferências diretas - PDDE | 26.500,00 | 26.500,00 | 0,00 | 0,00 |
| 5.3 - Transferências diretas - PNAE | 307.240,00 | 307.240,00 | 52.997,80 | 17,25 |
| 5.4 - Transferências diretas - PNAE | 209.072,60 | 209.072,60 | 97.828,14 | 46,79 |
| 5.5 - Outras transferências do FNDE | 18.430,00 | 18.430,00 | 0,00 | 0,00 |
| 5.6 - Aplicação financeira dos recursos do FNDE | 0,00 | 0,00 | 14.684,26 | 0,00 |
| 6 - RECEITAS DE TRANSFERÊNCIAS DE CONVÊNIOS | 0,00 | 0,00 | 0,00 | 0,00 |
| 6.1 - Transferências de convênios | 0,00 | 0,00 | 0,00 | 0,00 |
| 6.2 - Aplicação financeira dos recursos de convênios | 0,00 | 0,00 | 14.684,26 | 0,00 |
| 7 - RECEITAS DE OPERAÇÕES DE CRÉDITO | 0,00 | 0,00 | 0,00 | 0,00 |
| 8 - OUTRAS RECEITAS PARA FINANCIAMENTO DO ENSINO | 0,00 | 0,00 | 0,00 | 0,00 |

RELATÓRIO RESUMIDO DA EXECUÇÃO ORÇAMENTÁRIA
DEMONSTRATIVO DOS RESTOS A PAGAR
POR PODER E ÓRGÃO
ORÇAMENTOS FISCAL E DA SEGURIDADE SOCIAL
2º bimestre de 2016 (Março a Abril)
R\$ 1,00

| PDER / ÓRGÃO | RESTOS A PAGAR NÃO PROCESSADOS | | | | | | |
|---|--------------------------------|--------------------------|-------------------------------|------------|------------|------------|-----------------------|
| | INSCRITOS | EM EXERCÍCIOS ANTERIORES | EM 31 DE DEZ. EXERC. ANTERIOR | LIQUIDADOS | PAGOS | CANCELADOS | A PAGAR (f)=(a+b-d-e) |
| | (a) | (b) | (c) | (d) | (e) | (f) | |
| 2014 Fundo Municipal de Saúde | 0,00 | 0,00 | 0,00 | 0,00 | 0,00 | 0,00 | 47.283,87 |
| 2014 Sec. de Desenvolvimento Agrário | 0,00 | 0,00 | 0,00 | 0,00 | 0,00 | 0,00 | 876,80 |
| 2014 Secretaria de Finanças | 0,00 | 0,00 | 0,00 | 0,00 | 0,00 | 0,00 | 1.627,06 |
| 2015 Prefeitura do Prefeito | 0,00 | 3.550,00 | 3.550,00 | 3.550,00 | 3.550,00 | 0,00 | 0,00 |
| 2015 Procuradoria Geral do Município | 0,00 | 0,00 | 0,00 | 0,00 | 0,00 | 0,00 | 0,00 |
| 2015 Sec. de Trabalho e Promoção Social | 0,00 | 0,00 | 0,00 | 0,00 | 0,00 | 0,00 | 0,00 |
| 2015 Sec. de Infra-Estrutura e Serv. Urb | 0,00 | 3.877,00 | 3.877,00 | 3.877,00 | 3.877,00 | 0,00 | 0,00 |
| 2015 Sec. Municipal de Educação | 0,00 | 285.025,00 | 282.825,00 | 281.725,00 | 281.725,00 | 0,00 | 2.200,00 |
| 2015 Fundo Municipal de Saúde | 0,00 | 88.619,19 | 73.667,00 | 63.561,00 | 63.561,00 | 0,00 | 14.952,19 |
| 2015 Sec. do Desenvolvimento Agrário | 0,00 | 0,00 | 0,00 | 0,00 | 0,00 | 0,00 | 0,00 |
| 2015 Sec. de Finanças | 0,00 | 16.950,00 | 7.300,00 | 2.400,00 | 2.400,00 | 0,00 | 9.650,00 |
| 2015 Sec. Municipal do Meio Ambiente | 0,00 | 0,00 | 0,00 | 0,00 | 0,00 | 0,00 | 0,00 |
| 2015 Secretaria de Planejamento | 0,00 | 0,00 | 0,00 | 0,00 | 0,00 | 0,00 | 0,00 |
| 2015 Sec. de Cultura, Turismo e Desporto | 0,00 | 7.500,00 | 7.500,00 | 7.500,00 | 7.500,00 | 0,00 | 0,00 |
| Legislativo | 0,00 | 0,00 | 0,00 | 0,00 | 0,00 | 0,00 | 0,00 |
| 2013-CÂMERA MUNICIPAL DE CARUIUS | 0,00 | 0,00 | 0,00 | 0,00 | 0,00 | 0,00 | 13,42 |
| Judiciário | 0,00 | 0,00 | 0,00 | 0,00 | 0,00 | 0,00 | 0,00 |
| Parlamentar Político | 0,00 | 0,00 | 0,00 | 0,00 | 0,00 | 0,00 | 0,00 |
| RESTOS A PAGAR (TOTAL ORÇAMENTÁRIO (II)) | 0,00 | 0,00 | 0,00 | 0,00 | 0,00 | 0,00 | 0,00 |
| TOTAL (III)=(I)+(II) | 0,00 | 405.521,19 | 378.719,00 | 362.619,00 | 0,00 | 0,00 | 42.902,19 |

TOTAL DOS SALDOS A PAGAR (III e)+(III f) = 1.119.114,04

RELATÓRIO RESUMIDO DA EXECUÇÃO ORÇAMENTÁRIA
DEMONSTR. DAS RECEITAS E DESPESAS
COM MANUTENÇÃO E DESENV. DO ENSINO - MDE
ORÇAMENTOS FISCAL E DA SEGURIDADE SOCIAL
2º bimestre de 2016 (Março a Abril)

9 - TOTAL DAS RECEITAS ADICIONAIS PARA FINANCIAMENTO DO ENSINO (4+5+6+7+8) | 655.954,60 | 655.954,60 | 313.355,08 | 47,77

FUNDEB

RECEITAS DO FUNDEB

| RECEITAS DESTINADAS AO FUNDEB | PREVISÃO INICIAL | PREVISÃO ATUALIZADA (a) | RECEITAS REALIZADAS | |
|--|------------------|-------------------------|---------------------|-------------------|
| | | | ATÉ O BIMESTRE (b) | (c) = (b/a)x100 % |
| 10 - RECEITAS DESTINADAS AO FUNDEB | 3.593.638,00 | 3.593.638,00 | 1.231.087,32 | 34,26 |
| 10.1 - Cota-parte FPM destinado ao Fundeb (20% de 2.1.1) | 2.788.000,00 | 2.788.000,00 | 1.000.621,93 | 35,89 |
| 10.2 - Cota-parte ICMS destinado ao Fundeb (20% de 2.2) | 763.878,00 | 763.878,00 | 192.318,98 | 25,18 |
| 10.3 - Cota-parte ICMS-desonerção destinado ao Fundeb (20% de 2.3) | 3.760,00 | 3.760,00 | 653,92 | 17,39 |
| 10.4 - Cota-parte IPTU destinado ao Fundeb (20% de 2.4) | 5.840,00 | 5.840,00 | 646,05 | 11,06 |
| 10.5 - Cota-parte ITR destinado ao Fundeb (20% de (1.5 + 2.5)) | 5.300,00 | 5.300,00 | 84,32 | 1,59 |
| 10.5 - Cota-parte IPVA destinado ao Fundeb (20% de 2.6) | 26.860,00 | 26.860,00 | 36.762,12 | 136,87 |
| 11 - RECEITAS RECEBIDAS DO FUNDEB | 8.140.064,00 | 8.140.064,00 | 3.193.245,25 | 39,23 |
| 11.1 - Transferência de recursos do Fundeb | 4.546.426,00 | 4.546.426,00 | 1.952.172,45 | 42,94 |
| 11.2 - Complementação da União ao Fundeb | 3.593.638,00 | 3.593.638,00 | 1.235.488,02 | 34,38 |
| 11.3 - Receita de aplicação financeira dos recursos do Fundeb | 0,00 | 0,00 | 5.584,78 | 0,00 |
| 12 - RESULTADO LÍQUIDO DAS TRANSFERÊNCIAS DO FUNDEB (11.1 - 10) | 952.788,00 | 952.788,00 | 721.085,13 | 75,68 |

12 - RESULTADO LÍQUIDO DA TRANSFERÊNCIA (12)>0] = ACRÉSCIMO RESULTANTE DAS TRANSFERÊNCIAS DO FUNDEB
[12<0] = DECRÉSCIMO RESULTANTE DAS TRANSFERÊNCIAS DO FUNDEB

| DESPESAS DO FUNDEB | DOTAÇÃO INICIAL | DOTAÇÃO ATUALIZADA (d) | DESPESAS EMPENHADAS | | DESPESAS LIQUIDADAS | |
|--|-----------------|------------------------|---------------------|-----------------|---------------------|-----------------|
| | | | ATÉ O BIMESTRE (e) | (f)=(e/d)x100 % | ATÉ O BIMESTRE (e) | (h)=(g/d)x100 % |
| 13 - PAGAMENTO DOS PROFISSIONAIS DO MAGISTÉRIO | 5.566.160,06 | 5.581.328,46 | 2.679.836,07 | 48,01 | 1.883.610,55 | 33,75 |
| 13.1 - Com educação infantil | 0,00 | 0,00 | 0,00 | 0,00 | 0,00 | 0,00 |
| 13.2 - Com educação fundamental | 5.566.160,06 | 5.581.328,46 | 2.679.836,07 | 48,01 | 1.883.610,55 | 33,75 |



RELATÓRIO RESUMIDO DA EXECUÇÃO ORÇAMENTÁRIA
 DEMONSTR. DAS RECEITAS E DESPESAS
 COM MANUTENÇÃO E DESENV. DO ENSINO - MDE
 ORÇAMENTOS FISCAL E DA SEGURIDADE SOCIAL
 2º bimestre de 2016 (Março a Abril)

| 14 - OBRAS | DESPESAS | 3.607.784,40 | 3.617.616,00 | 1.745.280,45 | 48,74 | 1.220.888,49 | 33,75 |
|---|------------------|-------------------------|---------------------|-------------------|--------------|--------------|-------|
| 14.1 - Com educação infantil | | 0,00 | 0,00 | 0,00 | 0,00 | 0,00 | 0,00 |
| 14.2 - Com educação fundamental | | 3.607.784,40 | 3.617.616,00 | 1.745.280,45 | 48,74 | 1.220.888,49 | 33,75 |
| 15 - Total de despesas do Fundeb | | 9.173.944,46 | 9.198.944,46 | 4.425.116,52 | 48,10 | 3.104.499,04 | 33,75 |
| DESCRIÇÃO PARA FINS DO LIMITE DO FUNDEB PARA PAGAMENTO DOS PROFISSIONAIS DO MAGISTÉRIO | | | | | | | |
| 16 - Recursos a pagar inscritos no exercício sem disponibilidade financeira de recursos do Fundeb | | | | | | | |
| 16.1 - FUNDEB 60% | | | | | 0,00 | | |
| 16.2 - FUNDEB 40% | | | | | 0,00 | | |
| 17 - Despesas custeadas com o 'superavit' financeiro do exercício anterior | | | | | 0,00 | | |
| 17.1 - FUNDEB 60% | | | | | 0,00 | | |
| 17.2 - FUNDEB 40% | | | | | 0,00 | | |
| 18 - Total de deduções consideradas para fins do limite do Fundeb (16+17) | | | | | 0,00 | | |
| 19 - Total das despesas do FUNDEB para fins de limites (15-18) | | | | | 3.104.499,04 | | |
| 19.1 - Mínimo de 60% do FUNDEB na remuneração do Magistério (13-(16,1+17,1))/((11)x100)% | | | | | 58,99 | | |
| 19.2 - Mínimo de 40% de despesa com MDE, que não remuneração do magistério (14-(16,2+17,2))/((11)x100)% | | | | | 38,23 | | |
| 19.3 - Mínimo de 5% não aplicado no exercício (100-(19,1+19,2))% | | | | | 2,78 | | |
| CONTROLE DA UTILIZAÇÃO DE RECURSOS NO EXERCÍCIO SUBSEQUENTE | | | | | | | |
| 20 - Recursos recebidos do fundeb em exercício anterior que não foram utilizados | | | | | 0,00 | | |
| 21 - Despesas custeadas com o saldo do item 20 até o bimestre atual | | | | | 0,00 | | |
| MANUTENÇÃO E DESENVOLVIMENTO DO ENSINO - DESPESAS CUSTEADAS COM A RECEITA RESULTANTE DE IMPOSTOS E RECURSOS DO FUNDEB | | | | | | | |
| RECEITAS COM AÇÕES TÍPICAS DE MDE | | | | | | | |
| | PREVISÃO INICIAL | PREVISÃO ATUALIZADA (a) | RECEITAS REALIZADAS | | | | |
| | | | ATÉ O BIMESTRE (b) | % (c) = (b/a)x100 | | | |
| 22 - Impostos e transferências destinadas à MDE (25% de 3) | 4.770.485,00 | 4.770.485,00 | 1.611.971,45 | 33,79 | | | |

| DESPESAS COM AÇÕES TÍPICAS DE MDE | DOTAÇÃO INICIAL | DOTAÇÃO ATUALIZADA (d) | DESPESAS EMPENHADAS | | DESPESAS LIQUIDADAS | | |
|--|-----------------|------------------------|---------------------|-----------------|---------------------|-----------------|--|
| | | | ATÉ O BIMESTRE (e) | % (f)=(e/d)x100 | ATÉ O BIMESTRE (g) | % (h)=(g/d)x100 | |
| 23 - Educação infantil | 1.272.925,04 | 1.267.921,04 | 8.023,00 | 0,63 | 7.244,66 | 0,57 | |
| 23.1 - Creche (23.1) | 0,00 | 0,00 | 0,00 | 0,00 | 0,00 | 0,00 | |
| 23.1.1 - Despesas custeadas com recursos do FUNDEB (23.1.1) | 0,00 | 0,00 | 0,00 | 0,00 | 0,00 | 0,00 | |
| 23.1.2 - Despesas custeadas com outros recursos de impostos (2) | 0,00 | 0,00 | 0,00 | 0,00 | 0,00 | 0,00 | |
| 23.2 - Pré-escola (23.2) | 1.272.925,04 | 1.267.921,04 | 8.023,00 | 0,63 | 7.244,66 | 0,57 | |
| 23.2.1 - Despesas custeadas com recursos do FUNDEB (23.1.1) | 0,00 | 0,00 | 0,00 | 0,00 | 0,00 | 0,00 | |
| 23.2.2 - Despesas custeadas com outros recursos de impostos (2) | 1.272.925,04 | 1.267.921,04 | 8.023,00 | 0,63 | 7.244,66 | 0,57 | |
| 23.2.2.1 - Despesas custeadas com recursos do Fundeb | 1.272.925,04 | 1.267.921,04 | 8.023,00 | 0,63 | 7.244,66 | 0,57 | |
| 23.2.2.2 - Despesas custeadas com outros recursos de impostos | 0,00 | 0,00 | 0,00 | 0,00 | 0,00 | 0,00 | |
| 23.2.2.2.1 - Despesas custeadas com recursos do Fundeb | 10.821.399,46 | 10.851.399,46 | 4.835.581,44 | 44,56 | 3.381.232,37 | 31,16 | |
| 23.2.2.2.2 - Despesas custeadas com outros recursos de impostos | 9.173.944,46 | 9.198.944,46 | 4.425.116,52 | 48,10 | 3.104.499,04 | 33,75 | |
| 23.2.2.2.2.1 - Despesas custeadas com outros recursos de impostos | 1.647.451,00 | 1.652.455,00 | 410.464,92 | 24,84 | 276.733,33 | 16,75 | |
| 23.2.2.2.2.2 - Despesas custeadas com outros recursos de impostos | 0,00 | 0,00 | 0,00 | 0,00 | 0,00 | 0,00 | |
| 23.2.2.2.2.3 - Despesas custeadas com outros recursos de impostos | 0,00 | 0,00 | 0,00 | 0,00 | 0,00 | 0,00 | |
| 23.2.2.2.2.4 - Despesas custeadas com outros recursos de impostos | 0,00 | 0,00 | 0,00 | 0,00 | 0,00 | 0,00 | |
| 23.2.2.2.2.5 - Despesas custeadas com outros recursos de impostos | 0,00 | 0,00 | 0,00 | 0,00 | 0,00 | 0,00 | |
| 23.2.2.2.2.6 - Despesas custeadas com outros recursos de impostos | 0,00 | 0,00 | 0,00 | 0,00 | 0,00 | 0,00 | |
| 23.2.2.2.2.7 - Despesas custeadas com outros recursos de impostos | 0,00 | 0,00 | 0,00 | 0,00 | 0,00 | 0,00 | |
| 23.2.2.2.2.8 - Despesas custeadas com outros recursos de impostos | 0,00 | 0,00 | 0,00 | 0,00 | 0,00 | 0,00 | |
| 23.2.2.2.2.9 - Despesas custeadas com outros recursos de impostos | 0,00 | 0,00 | 0,00 | 0,00 | 0,00 | 0,00 | |
| 23.2.2.2.2.10 - Despesas custeadas com outros recursos de impostos | 0,00 | 0,00 | 0,00 | 0,00 | 0,00 | 0,00 | |
| 23.2.2.2.2.11 - Despesas custeadas com outros recursos de impostos | 0,00 | 0,00 | 0,00 | 0,00 | 0,00 | 0,00 | |
| 23.2.2.2.2.12 - Despesas custeadas com outros recursos de impostos | 0,00 | 0,00 | 0,00 | 0,00 | 0,00 | 0,00 | |
| 23.2.2.2.2.13 - Despesas custeadas com outros recursos de impostos | 0,00 | 0,00 | 0,00 | 0,00 | 0,00 | 0,00 | |
| 23.2.2.2.2.14 - Despesas custeadas com outros recursos de impostos | 0,00 | 0,00 | 0,00 | 0,00 | 0,00 | 0,00 | |
| 23.2.2.2.2.15 - Despesas custeadas com outros recursos de impostos | 0,00 | 0,00 | 0,00 | 0,00 | 0,00 | 0,00 | |
| 23.2.2.2.2.16 - Despesas custeadas com outros recursos de impostos | 0,00 | 0,00 | 0,00 | 0,00 | 0,00 | 0,00 | |
| 23.2.2.2.2.17 - Despesas custeadas com outros recursos de impostos | 0,00 | 0,00 | 0,00 | 0,00 | 0,00 | 0,00 | |
| 23.2.2.2.2.18 - Despesas custeadas com outros recursos de impostos | 0,00 | 0,00 | 0,00 | 0,00 | 0,00 | 0,00 | |
| 23.2.2.2.2.19 - Despesas custeadas com outros recursos de impostos | 0,00 | 0,00 | 0,00 | 0,00 | 0,00 | 0,00 | |
| 23.2.2.2.2.20 - Despesas custeadas com outros recursos de impostos | 0,00 | 0,00 | 0,00 | 0,00 | 0,00 | 0,00 | |
| 23.2.2.2.2.21 - Despesas custeadas com outros recursos de impostos | 0,00 | 0,00 | 0,00 | 0,00 | 0,00 | 0,00 | |
| 23.2.2.2.2.22 - Despesas custeadas com outros recursos de impostos | 0,00 | 0,00 | 0,00 | 0,00 | 0,00 | 0,00 | |
| 23.2.2.2.2.23 - Despesas custeadas com outros recursos de impostos | 0,00 | 0,00 | 0,00 | 0,00 | 0,00 | 0,00 | |
| 23.2.2.2.2.24 - Despesas custeadas com outros recursos de impostos | 0,00 | 0,00 | 0,00 | 0,00 | 0,00 | 0,00 | |
| 23.2.2.2.2.25 - Despesas custeadas com outros recursos de impostos | 0,00 | 0,00 | 0,00 | 0,00 | 0,00 | 0,00 | |
| 23.2.2.2.2.26 - Despesas custeadas com outros recursos de impostos | 0,00 | 0,00 | 0,00 | 0,00 | 0,00 | 0,00 | |
| 23.2.2.2.2.27 - Despesas custeadas com outros recursos de impostos | 0,00 | 0,00 | 0,00 | 0,00 | 0,00 | 0,00 | |
| 23.2.2.2.2.28 - Despesas custeadas com outros recursos de impostos | 0,00 | 0,00 | 0,00 | 0,00 | 0,00 | 0,00 | |
| 23.2.2.2.2.29 - Despesas custeadas com outros recursos de impostos | 0,00 | 0,00 | 0,00 | 0,00 | 0,00 | 0,00 | |
| 23.2.2.2.2.30 - Despesas custeadas com outros recursos de impostos | 0,00 | 0,00 | 0,00 | 0,00 | 0,00 | 0,00 | |
| 23.2.2.2.2.31 - Despesas custeadas com outros recursos de impostos | 0,00 | 0,00 | 0,00 | 0,00 | 0,00 | 0,00 | |
| 23.2.2.2.2.32 - Despesas custeadas com outros recursos de impostos | 0,00 | 0,00 | 0,00 | 0,00 | 0,00 | 0,00 | |
| 23.2.2.2.2.33 - Despesas custeadas com outros recursos de impostos | 0,00 | 0,00 | 0,00 | 0,00 | 0,00 | 0,00 | |
| 23.2.2.2.2.34 - Despesas custeadas com outros recursos de impostos | 0,00 | 0,00 | 0,00 | 0,00 | 0,00 | 0,00 | |
| 23.2.2.2.2.35 - Despesas custeadas com outros recursos de impostos | 0,00 | 0,00 | 0,00 | 0,00 | 0,00 | 0,00 | |
| 23.2.2.2.2.36 - Despesas custeadas com outros recursos de impostos | 0,00 | 0,00 | 0,00 | 0,00 | 0,00 | 0,00 | |
| 23.2.2.2.2.37 - Despesas custeadas com outros recursos de impostos | 0,00 | 0,00 | 0,00 | 0,00 | 0,00 | 0,00 | |
| 23.2.2.2.2.38 - Despesas custeadas com outros recursos de impostos | 0,00 | 0,00 | 0,00 | 0,00 | 0,00 | 0,00 | |
| 23.2.2.2.2.39 - Despesas custeadas com outros recursos de impostos | 0,00 | 0,00 | 0,00 | 0,00 | 0,00 | 0,00 | |
| 23.2.2.2.2.40 - Despesas custeadas com outros recursos de impostos | 0,00 | 0,00 | 0,00 | 0,00 | 0,00 | 0,00 | |
| 23.2.2.2.2.41 - Despesas custeadas com outros recursos de impostos | 0,00 | 0,00 | 0,00 | 0,00 | 0,00 | 0,00 | |
| 23.2.2.2.2.42 - Despesas custeadas com outros recursos de impostos | 0,00 | 0,00 | 0,00 | 0,00 | 0,00 | 0,00 | |
| 23.2.2.2.2.43 - Despesas custeadas com outros recursos de impostos | 0,00 | 0,00 | 0,00 | 0,00 | 0,00 | 0,00 | |
| 23.2.2.2.2.44 - Despesas custeadas com outros recursos de impostos | 0,00 | 0,00 | 0,00 | 0,00 | 0,00 | 0,00 | |
| 23.2.2.2.2.45 - Despesas custeadas com outros recursos de impostos | 0,00 | 0,00 | 0,00 | 0,00 | 0,00 | 0,00 | |
| 23.2.2.2.2.46 - Despesas custeadas com outros recursos de impostos | 0,00 | 0,00 | 0,00 | 0,00 | 0,00 | 0,00 | |
| 23.2.2.2.2.47 - Despesas custeadas com outros recursos de impostos | 0,00 | 0,00 | 0,00 | 0,00 | 0,00 | 0,00 | |
| 23.2.2.2.2.48 - Despesas custeadas com outros recursos de impostos | 0,00 | 0,00 | 0,00 | 0,00 | 0,00 | 0,00 | |
| 23.2.2.2.2.49 - Despesas custeadas com outros recursos de impostos | 0,00 | 0,00 | 0,00 | 0,00 | 0,00 | 0,00 | |
| 23.2.2.2.2.50 - Despesas custeadas com outros recursos de impostos | 0,00 | 0,00 | 0,00 | 0,00 | 0,00 | 0,00 | |
| 23 - Total de despesas com ações típicas de MDE | 12.094.320,50 | 12.119.320,50 | 4.843.604,44 | 39,97 | 3.388.477,03 | 27,96 | |
| INDICADORES DO FUNDEB | | VALOR | | | | | |
| 21 - Resultado líquido das transferências do Fundeb | | | | 721.085,13 | | | |
| 22 - Despesas custeadas com a complementação do Fundeb no exercício | | | | 1.235.488,02 | | | |
| 23 - Resultado de aplicação financeira dos recursos do Fundeb até o bimestre | | | | 5.584,78 | | | |
| 24 - Despesas custeadas com superavit financeiro do exercício anterior do Fundeb | | | | 0,00 | | | |
| 25 - Despesas custeadas com o superavit financeiro do exercício anterior, de outros recursos de impostos | | | | 344.038,26 | | | |
| 26 - Restos a pagar inscritos no exercício sem disponibilidade financeira | | | | 377.768,86 | | | |
| 27 - Restos a pagar inscritos no exercício de restos a pagar inscritos com disponibilidade no exercício de restos a pagar inscritos com disponibilidade de recursos de impostos vinculados ao ensino | | | | 0,00 | | | |
| 31 - Total das deduções para fins do limite constitucional | | | | 2.683.965,05 | | | |
| 33 - Total das despesas para fins de limite ((23 + 24) - 37) | | | | 704.511,98 | | | |

RELATÓRIO RESUMIDO DA EXECUÇÃO ORÇAMENTÁRIA
DEMONSTR. DAS RECEITAS E DESPESAS
COM MANUTENÇÃO E DESENV. DO ENSINO - MDE
ORÇAMENTOS FISCAL E DA SEGURIDADE SOCIAL
2º bimestre de 2016 (Março a Abril)

3º Bimestre de 25% das receitas resultantes de impostos em MDE (30/3 x 100%)

10,93

OUTRAS INFORMAÇÕES PARA CONTROLE

| COURTAS DESPESAS CUSTEADAS COM RECEITAS ADICIONAIS PARA FINANCIAMENTO DO ENSINO | DOTAÇÃO INICIAL | DOTAÇÃO ATUALIZADA (d) | DESPESAS EMPENHADAS | | DESPESAS LIQUIDADAS | |
|--|-----------------|------------------------|---------------------|---------------------|---------------------|---------------------|
| | | | ATÉ O BIMESTRE (e) | % (f) = (e/d) x 100 | ATÉ O BIMESTRE (g) | % (h) = (g/d) x 100 |
| 40 - Despesas custeadas com a aplicação financeira de outros recursos de fontes vinculados ao ensino | 0,00 | 0,00 | 0,00 | 0,00 | 0,00 | 0,00 |
| 41 - Despesas custeadas com a contribuição social do salário-educação | 0,00 | 0,00 | 0,00 | 0,00 | 0,00 | 0,00 |
| 42 - Despesas custeadas com operações de crédito | 0,00 | 0,00 | 0,00 | 0,00 | 0,00 | 0,00 |
| 43 - Despesas custeadas com outras receitas para financiamento do ensino | 0,00 | 0,00 | 0,00 | 0,00 | 0,00 | 0,00 |
| 44 - Total de outras despesas custeadas com receitas adicionais para financiamento do ensino (40+41+42+43) | 0,00 | 0,00 | 0,00 | 0,00 | 0,00 | 0,00 |
| 45 - Total geral de despesas com MDE (29+44) | 3.388.477,03 | 3.388.477,03 | 3.388.477,03 | 100,00 | 3.388.477,03 | 100,00 |

RESTOS A PAGAR INSCRITOS COM DISPONIBILIDADE FINANCEIRA DE RECURSOS DE IMPOSTOS VINCULADOS AO ENSINO

| | A PAGAR ATÉ O BIMESTRE | CANCELADAS EM EXERCÍCIO (g) |
|--|------------------------|-----------------------------|
| 46 - Restos a pagar de despesas com MDE | 183.485,23 | 0,00 |
| 46.1 - Encobertas com recursos do ensino | 150.552,81 | 0,00 |
| 46.2 - Encobertas com recursos do FUNDEB | 32.932,42 | 0,00 |

FLUXO FINANCEIRO DOS RECURSOS DO FUNDEB

| | VALOR |
|--|--------------|
| 47 - SALDO FINANCEIRO DO FUNDEB EM 31 DE DEZEMBRO DO EXERCÍCIO ANTERIO | 32.932,42 |
| 47.1 - INGRESSO DE RECURSOS DO FUNDEB ATÉ O BIMESTRE | 3.187.660,47 |
| 47.2 - PAGAMENTOS EFETUADOS ATÉ O BIMESTRE | 2.890.373,50 |
| 47.1 - (-) Glicamento do exercício | 2.890.373,50 |

RELATÓRIO RESUMIDO DA EXECUÇÃO ORÇAMENTÁRIA
DEMONSTR. DAS RECEITAS E DESPESAS
COM MANUTENÇÃO E DESENV. DO ENSINO - MDE
ORÇAMENTOS FISCAL E DA SEGURIDADE SOCIAL
2º bimestre de 2016 (Março a Abril)

41-2-(1) Restos a pagar
50 (1) RECEITA DE APLICAÇÃO FINANCEIRA DOS RECURSOS DO FUNDEB ATÉ O
51-1-(1) SALDO FINANCEIRO DO FUNDEB NO EXERCÍCIO ATUAL

0,00
5.584,78
335.804,17

FONTES: SISTEMA: Aspec Informática - UNIDADE RESPONSÁVEL: Prefeitura Municipal de Caruius - DATA DA EMISSÃO: 25/05/2016 - HORA DA EMISSÃO: 09:50:53

ANEXOS: - O item 35 exibirá, nos bimestres anteriores a dezembro, o 'valor liquidado e a pagar' sem disponibilidade financeira, para que já se tenha uma 'prévia' do valor que
que será deduzido em dezembro. Isto permite que se tenha conhecimento antecipado de deduções que só serão exibidas em dezembro.


JOAO GILVAN DE OLIVEIRA
Prefeito


ETCAM - ESC TEC CONT & ASS MUN LTDA
Asses. Contábil - CE-000437/0-0


MARIA DO CARMO DE OLIVEIRA
Secretária

RREO - ANEXO 8 (LDB, Art. 72)

R\$ 1,00

RECEITAS DO ENSINO

| RECEITA RESULTANTE DE IMPOSTOS (caput do art. 212 da Constituição) | PREVISÃO INICIAL | PREVISÃO ATUALIZADA (a) | RECEITAS REALIZADAS | |
|---|---------------------|-------------------------------|-----------------------|----------------------|
| | | | ATÉ O BIMESTRE (b) | % (c) = (b/a)x100 |
| 1 - RECEITAS DE IMPOSTOS | 1.113.750,00 | 1.113.750,00 | 268.970,45 | 24,15 |
| 1.1 - Receita resultante do imposto sobre a Propriedade Predial e Territorial Urbana - IPTU | 47.500,00 | 47.500,00 | 1.019,94 | 2,15 |
| 1.1.1 - IPTU | 47.500,00 | 47.500,00 | 1.019,94 | 2,15 |
| 1.1.2 - Multa, juros de mora e outros encargos do IPTU | 0,00 | 0,00 | 0,00 | 0,00 |
| 1.1.3 - Dívida ativa do IPTU | 0,00 | 0,00 | 0,00 | 0,00 |
| 1.1.4 - Multa, juros de mora, atualização monetária e outros encargos da dívida ativa do IPTU | 0,00 | 0,00 | 0,00 | 0,00 |
| 1.1.5 - Deduções da receita do IPTU | 0,00 | 0,00 | 0,00 | 0,00 |
| 1.2 - Receita resultante do imposto sobre transmissão 'inter vivos' - ITBI | 80.000,00 | 80.000,00 | 824,14 | 1,03 |
| 1.2.1 - ITBI | 80.000,00 | 80.000,00 | 824,14 | 1,03 |
| 1.2.2 - Multa, juros de mora e outros encargos do ITBI | 0,00 | 0,00 | 0,00 | 0,00 |
| 1.2.3 - Dívida ativa do ITBI | 0,00 | 0,00 | 0,00 | 0,00 |
| 1.2.4 - Multa, juros de mora, atualização monetária e outros encargos da dívida ativa do ITBI | 0,00 | 0,00 | 0,00 | 0,00 |
| 1.2.5 - Deduções da receita do ITBI | 0,00 | 0,00 | 0,00 | 0,00 |
| 1.3 - Receita resultante do imposto sobre serviços de qualquer natureza - ISS | 348.250,00 | 348.250,00 | 124.742,78 | 35,82 |
| 1.3.1 - ISS | 348.250,00 | 348.250,00 | 124.742,78 | 35,82 |
| 1.3.2 - Multa, juros de mora e outros encargos do ISS | 0,00 | 0,00 | 0,00 | 0,00 |
| 1.3.3 - Dívida ativa do ISS | 0,00 | 0,00 | 0,00 | 0,00 |
| 1.3.4 - Multa, juros de mora, atualização monetária e outros encargos da dívida ativa do ISS | 0,00 | 0,00 | 0,00 | 0,00 |
| 1.3.5 - Deduções da receita do ISS | 0,00 | 0,00 | 0,00 | 0,00 |
| 1.4 - Receita resultante do imposto de renda retido na fonte - IRRF | 638.000,00 | 638.000,00 | 147.383,59 | 22,32 |
| 1.4.1 - IRRF | 638.000,00 | 638.000,00 | 147.383,59 | 22,32 |
| 1.4.2 - Multa, juros de mora e outros encargos do IRRF | 0,00 | 0,00 | 0,00 | 0,00 |
| 1.4.3 - Dívida ativa do IRRF | 0,00 | 0,00 | 0,00 | 0,00 |
| 1.4.4 - Multa, juros de mora, atualização monetária e outros encargos da dívida ativa do IRRF | 0,00 | 0,00 | 0,00 | 0,00 |
| 1.4.5 - Deduções da receita do IRRF | 0,00 | 0,00 | 0,00 | 0,00 |

| | | | | | | |
|--|---------------|---------------|--------------|------|------|-------|
| 1.5 - Receita resultante do imposto territorial rural - ITR | | | | | | |
| 1.5.1 - ITR | 0,00 | 0,00 | 0,00 | 0,00 | 0,00 | 0,00 |
| 1.5.2 - Multa, juros de mora e outros encargos do ITR | 0,00 | 0,00 | 0,00 | 0,00 | 0,00 | 0,00 |
| 1.5.3 - Dívida ativa do ITR | 0,00 | 0,00 | 0,00 | 0,00 | 0,00 | 0,00 |
| 1.5.4 - Multa, juros de mora, atualização monetária e outros encargos da dívida ativa do ITR | 0,00 | 0,00 | 0,00 | 0,00 | 0,00 | 0,00 |
| 1.5.5 - Deduções da receita do ITR | 0,00 | 0,00 | 0,00 | 0,00 | 0,00 | 0,00 |
| 2 - RECEITA DE TRANSFERÊNCIAS CONSTITUCIONAIS E LEGAIS | | | | | | |
| 2.1 - Cota parte do FPM | 17.968.190,00 | 17.968.190,00 | 6.178.915,33 | 0,00 | 0,00 | 0,00 |
| 2.1.1 - Parcela referente à CF, art. 159, I, alínea b | 14.140.000,00 | 14.140.000,00 | 5.003.110,26 | 0,00 | 0,00 | 0,00 |
| 2.1.2 - Parcela referente à CF, art. 159, I, alínea d | 14.140.000,00 | 14.140.000,00 | 5.003.110,26 | 0,00 | 0,00 | 0,00 |
| 2.2 - Cota parte do ICMS | 0,00 | 0,00 | 0,00 | 0,00 | 0,00 | 0,00 |
| 2.3 - ICMS - desoneração - L.C. 87/1996 | 3.619.390,00 | 3.619.390,00 | 961.594,85 | 0,00 | 0,00 | 0,00 |
| 2.4 - Cota parte IPI - Exportação | 18.800,00 | 18.800,00 | 3.269,76 | 0,00 | 0,00 | 0,00 |
| 2.5 - Cota parte ITR | 29.200,00 | 29.200,00 | 3.230,20 | 0,00 | 0,00 | 0,00 |
| 2.6 - Cota parte IPVA | 26.500,00 | 26.500,00 | 421,74 | 0,00 | 0,00 | 0,00 |
| 2.7 - Cota parte IOF-ouro | 134.300,00 | 134.300,00 | 207.288,52 | 0,00 | 0,00 | 0,00 |
| 2.8 - Cota parte IOF-ouro | 0,00 | 0,00 | 0,00 | 0,00 | 0,00 | 0,00 |
| 3 - TOTAL DA RECEITA DE IMPOSTOS (1 + 2) | 19.081.940,00 | 19.081.940,00 | 6.447.885,78 | | | 33,79 |

| RECEITAS ADICIONAIS PARA FINANCIAMENTO DO ENSINO | PREVISÃO INICIAL | PREVISÃO ATUALIZADA (a) | RECEITAS REALIZADAS | | % (c) = (b/a)x100 |
|--|------------------|-------------------------|---------------------|--|-------------------|
| | | | ATÉ O BIMESTRE (b) | | |
| 4 - RECEITAS DE APLICAÇÃO FINANCEIRA DE OUTROS RECURSOS DE IMPOSTOS VINCULADOS AO ENSINO | 0,00 | 0,00 | 0,00 | | 0,00 |
| 5 - RECEITAS DE TRANSFERÊNCIAS DO FUNDE | 655.954,60 | 655.954,60 | 298.670,82 | | 45,53 |
| 5.1 - Transferências do salário-educação | 94.712,00 | 94.712,00 | 147.849,88 | | 156,10 |
| 5.2 - Transferências diretas - PDDE | 26.500,00 | 26.500,00 | 0,00 | | 0,00 |
| 5.3 - Transferências diretas - PNAE | 307.240,00 | 307.240,00 | 52.992,80 | | 17,25 |
| 5.4 - Transferências diretas - PNATE | 209.072,60 | 209.072,60 | 97.828,14 | | 46,79 |
| 5.5 - Outras transferências do FUNDE | 18.430,00 | 18.430,00 | 0,00 | | 0,00 |
| 5.6 - Aplicação financeira dos recursos do FUNDE | 0,00 | 0,00 | 0,00 | | 0,00 |
| 6 - RECEITAS DE TRANSFERÊNCIAS DE CONVÊNIO | 0,00 | 0,00 | 14.684,26 | | 0,00 |
| 6.1 - Transferências de convênios | 0,00 | 0,00 | 0,00 | | 0,00 |
| 6.2 - Aplicação financeira dos recursos de convênios | 0,00 | 0,00 | 14.684,26 | | 0,00 |
| 7 - RECEITA DE OPERAÇÕES DE CRÉDITO | 0,00 | 0,00 | 0,00 | | 0,00 |
| 8 - OUTRAS RECEITAS PARA FINANCIAMENTO DO ENSINO | 0,00 | 0,00 | 0,00 | | 0,00 |

9 - TOTAL DAS RECEITAS ADICIONAIS PARA FINANCIAMENTO DO ENSINO (4+5+6+7+8) 655.954,60 | 655.954,60 | 313.355,08 | 47,77

FUNDEB

RECEITAS DO FUNDEB

| | PREVISÃO INICIAL | PREVISÃO ATUALIZADA (a) | RECEITAS REALIZADAS | |
|--|------------------|-------------------------|---------------------|-------------------|
| | | | ATÉ O BIMESTRE (b) | % (c) = (b/a)x100 |
| 10 - RECEITAS DESTINADAS AO FUNDEB | | | | |
| 10.1 - Cota-parte FPM destinado ao Fundeb (20% de 2.1.1) | 3.593.638,00 | 3.593.638,00 | 1.231.087,32 | 34,26 |
| 10.2 - Cota-parte ICMS destinado ao Fundeb (20% de 2.2) | 2.788.000,00 | 2.788.000,00 | 1.000.621,93 | 35,89 |
| 10.3 - Cota-parte ICMS-desonerado destinado ao Fundeb (20% de 2.3) | 763.878,00 | 763.878,00 | 192.318,98 | 25,18 |
| 10.4 - Cota-parte IPI destinado ao Fundeb (20% de 2.4) | 3.760,00 | 3.760,00 | 653,92 | 17,39 |
| 10.5 - Cota-parte ITR destinado ao Fundeb (20% de (1.5 + 2.5)) | 5.840,00 | 5.840,00 | 646,05 | 11,06 |
| 10.6 - Cota-parte IPVA destinado ao Fundeb (20% de 2.6) | 5.300,00 | 5.300,00 | 84,32 | 1,59 |
| 10.7 - Cota-parte IPVA destinado ao Fundeb (20% de 2.6) | 26.860,00 | 26.860,00 | 36.762,12 | 136,87 |
| 11 - RECEITAS RECEBIDAS DO FUNDEB | | | | |
| 11.1 - Transferência de recursos do Fundeb | 8.140.064,00 | 8.140.064,00 | 3.193.245,25 | 39,23 |
| 11.2 - Complementação da União ao Fundeb | 4.546.426,00 | 4.546.426,00 | 1.952.172,45 | 42,94 |
| 11.3 - Receita de aplicação financeira dos recursos do Fundeb | 3.593.638,00 | 3.593.638,00 | 1.235.488,02 | 34,38 |
| | 0,00 | 0,00 | 5.584,78 | 0,00 |
| 12 - RESULTADO LÍQUIDO DAS TRANSFERÊNCIAS DO FUNDEB (11.1 - 10) | 952.788,00 | 952.788,00 | 721.085,13 | 75,68 |

[RE RESULTADO LÍQUIDO DA TRANSFERÊNCIA (12)>0] = ACRÉSCIMO RESULTANTE DAS TRANSFERÊNCIAS DO FUNDEB
[RE RESULTADO LÍQUIDO DA TRANSFERÊNCIA (12)<0] = DECRÉSCIMO RESULTANTE DAS TRANSFERÊNCIAS DO FUNDEB

| DESPESAS DO FUNDEB | DOTAÇÃO INICIAL | DOTAÇÃO ATUALIZADA (d) | DESPESAS EMPENHADAS | | DESPESAS LIQUIDADAS | |
|--|-----------------|------------------------|---------------------|-------------------|---------------------|-------------------|
| | | | ATÉ O BIMESTRE (e) | % (f) = (e/d)x100 | ATÉ O BIMESTRE (g) | % (h) = (g/d)x100 |
| 13 - PAGAMENTO DOS PROFISSIONAIS DO MAGISTÉRIO | 5.566.160,06 | 5.581.328,46 | 2.679.836,07 | 48,01 | 1.883.610,55 | 33,75 |
| 13.1 - Com educação infantil | 0,00 | 0,00 | 0,00 | 0,00 | 0,00 | 0,00 |
| 13.2 - Com educação fundamental | 5.566.160,06 | 5.581.328,46 | 2.679.836,07 | 48,01 | 1.883.610,55 | 33,75 |



RELATÓRIO RESUMIDO DA EXECUÇÃO ORÇAMENTÁRIA
 DEMONSTR. DAS RECEITAS E DESPESAS
 COM MANUTENÇÃO E DESENV. DO ENSINO - NDE
 ORÇAMENTOS FISCAL E DA SEGURIDADE SOCIAL
 2º bimestre de 2016 (Março a Abril)

| | | | | | | | | | |
|---|--|------------------|-------------------------|---------------------|-------------------|--------------|-------|--|--|
| 14- DESPESAS | | | | | | | | | |
| 14.1 - Com educação infantil | | 3.607.784,40 | 3.617.616,00 | 1.745.280,45 | 48,24 | 1.220.888,49 | 33,75 | | |
| 14.2 - Com educação fundamental | | 0,00 | 0,00 | 0,00 | 0,00 | 0,00 | 0,00 | | |
| 14.2 - Com educação fundamental | | 3.607.784,40 | 3.617.616,00 | 1.745.280,45 | 48,24 | 1.220.888,49 | 33,75 | | |
| 15 - Total de despesas do Fundeb | | 9.173.944,46 | 9.198.944,46 | 4.425.116,52 | 48,10 | 3.104.499,04 | 33,75 | | |
| DEDUÇÕES PARA FINS DO LIMITE DO FUNDEB PARA PAGAMENTO DOS PROFISSIONAIS DO MAGISTÉRIO | | | | | | | | | |
| 16- Receitas a pagar inscritos no exercício sem disponibilidade financeira de recursos do Fundeb | | | | | | | | | |
| 16.1 - FUNDEB 60% | | | | | | 0,00 | | | |
| 16.2 - FUNDEB 40% | | | | | | 0,00 | | | |
| 17- Despesas custeadas com o 'superavit' financeiro do exercício ante | | | | | | | | | |
| 17.1 - FUNDEB 60% | | | | | | 0,00 | | | |
| 17.2 - FUNDEB 40% | | | | | | 0,00 | | | |
| 18- Total de deduções consideradas para fins do Limite do Fundeb (16+ | | | | | | | | | |
| 18- Total das despesas do FUNDEB para fins de limites (15-18) | | | | | | 0,00 | | | |
| 19.1 - Mínimo de 60% do FUNDEB na remuneração do Magistério (13-(16.1+17.1))/((11)x100)% | | | | | | 3.104.499,04 | | | |
| 19.2 - Mínimo de 40% de despesa com MDE, que não remuneração do magistério (14-(16.2+17.2))/((11)x100)% | | | | | | 58,99 | | | |
| 19.3 - Máximo de 5% não aplicado no exercício (100-(19.1+19.2))% | | | | | | 38,73 | | | |
| 19.3 - Máximo de 5% não aplicado no exercício (100-(19.1+19.2))% | | | | | | 2,78 | | | |
| CONTROLE DA UTILIZAÇÃO DE RECURSOS NO EXERCÍCIO SUBSEQUENTE | | | | | | | | | |
| 20- Recursos recebidos do fundeb em exercício anterior que não foram utilizados | | | | | | | | | |
| 20- Recursos recebidos do fundeb em exercício anterior que não foram utilizados | | | | | | 0,00 | | | |
| 21- Despesas custeadas com o saldo do item 20 até o bimestre atual | | | | | | | | | |
| 21- Despesas custeadas com o saldo do item 20 até o bimestre atual | | | | | | 0,00 | | | |
| MANUTENÇÃO E DESENVOLVIMENTO DO ENSINO - DESPESAS CUSTEADAS COM A RECEITA RESULTANTE DE IMPOSTOS E RECURSOS DO FUNDEB | | | | | | | | | |
| RECEITAS COM AÇÕES TÍPICAS DE MDE | | | | | | | | | |
| RECEITAS COM AÇÕES TÍPICAS DE MDE | | PREVISÃO INICIAL | PREVISÃO ATUALIZADA (a) | RECEITAS REALIZADAS | | | | | |
| | | | | ATÉ O BIMESTRE (b) | % (c) = (b/a)x100 | | | | |
| 22- Impostos e transferências destinadas à MDE (25% de 3) | | 4.770.485,00 | 4.770.485,00 | 1.611.971,45 | 33,79 | | | | |

| DESPESAS COM AÇÕES TÍPICAS DE MDE | DOTAÇÃO INICIAL | DOTAÇÃO ATUALIZADA (d) | DESPESAS EMPENHADAS | | DESPESAS LIQUIDADAS | | |
|---|-----------------|------------------------|---------------------|-----------------|---------------------|-----------------|-------|
| | | | ATÉ O BIMESTRE (e) | % (f)=(e/d)x100 | ATÉ O BIMESTRE (g) | % (h)=(g/d)x100 | |
| 23- Educação infantil | 1.272.925,04 | 1.267.921,04 | 8.023,00 | 0,63 | 7.244,66 | 0,57 | |
| 23.1 - Creche (23.1) | 0,00 | 0,00 | 0,00 | 0,00 | 0,00 | 0,00 | |
| 23.1.1 - Despesas custeadas com recursos do FUNDEB (23.1.1) | 0,00 | 0,00 | 0,00 | 0,00 | 0,00 | 0,00 | |
| 23.1.2 - Despesas custeadas com outros recursos de impostos (23.1.2) | 0,00 | 0,00 | 0,00 | 0,00 | 0,00 | 0,00 | |
| 23.2 - Pré-escola (23.2) | 1.272.925,04 | 1.267.921,04 | 8.023,00 | 0,63 | 7.244,66 | 0,57 | |
| 23.2.1 - Despesas custeadas com recursos do FUNDEB (23.2.1) | 0,00 | 0,00 | 0,00 | 0,00 | 0,00 | 0,00 | |
| 23.2.2 - Despesas custeadas com outros recursos de impostos (23.2.2) | 1.272.925,04 | 1.267.921,04 | 8.023,00 | 0,63 | 7.244,66 | 0,57 | |
| 24- Ensino fundamental | 1.272.925,04 | 1.267.921,04 | 8.023,00 | 0,63 | 7.244,66 | 0,57 | |
| 24.1 - Despesas custeadas com recursos do FUNDEB | 10.821.395,46 | 10.851.399,46 | 4.835.581,44 | 44,56 | 3.381.232,37 | 31,16 | |
| 24.2 - Despesas custeadas com outros recursos de impostos | 9.173.944,46 | 9.198.944,46 | 4.425.116,52 | 48,10 | 3.104.499,04 | 33,75 | |
| 25- Ensino médio | 1.647.451,00 | 1.652.455,00 | 410.464,92 | 24,84 | 276.733,33 | 16,75 | |
| 26- Ensino superior | 0,00 | 0,00 | 0,00 | 0,00 | 0,00 | 0,00 | |
| 27- Ensino profissional não integrado ao ensino regular | 0,00 | 0,00 | 0,00 | 0,00 | 0,00 | 0,00 | |
| 28- Outros | 0,00 | 0,00 | 0,00 | 0,00 | 0,00 | 0,00 | |
| 29 - Total de despesas com ações típicas de MDE | 12.094.320,50 | 12.119.320,50 | 4.843.604,44 | 39,97 | 3.388.477,03 | 27,96 | |
| INDICADORES DO FUNDEB | | | | | | | VALOR |
| 30- Resultado líquido das transferências do Fundeb | | | | | | 721.085,13 | |
| 31- Despesas custeadas com a complementação do Fundeb no exercício | | | | | | 1.235.488,02 | |
| 32- Receita de aplicação financeira dos recursos do Fundeb até o bimestre | | | | | | 5.584,78 | |
| 33- Despesas custeadas com superavit financeiro do exercício anterior do Fundeb | | | | | | 0,00 | |
| 34- Despesas custeadas com o superavit financeiro do exercício anterior, de outros recursos de impostos | | | | | | 344.038,26 | |
| 35- Restos a pagar inscritos no exercício sem disponibilidade financeira | | | | | | 377.768,86 | |
| 36- Cancelamento no exercício de restos a pagar inscritos com dispon. de recursos vinculados ao ensino | | | | | | 0,00 | |
| 37- Total das despesas para fins do limite constitucional | | | | | | 2.683.965,05 | |
| 38- Total das despesas para fins de limite ((23 + 24) - 37) | | | | | | 704.511,98 | |

32-Minimo de 25% das receitas resultantes de impostos em MDE (38/3 x 100)%

10,93

OUTRAS INFORMAÇÕES PARA CONTROLE

| OUTRAS DESPESAS CUSTEADAS COM RECEITAS ADICIONAIS PARA FINANCIAMENTO DO ENSINO | DOTAÇÃO INICIAL | DOTAÇÃO ATUALIZADA (d) | DESPESAS EMPENHADAS | | DESPESAS LIQUIDADAS | |
|--|-----------------|------------------------|---------------------|-----------------|---------------------|-----------------|
| | | | ATÉ O BIMESTRE (e) | % (f)=(e/d)x100 | ATÉ O BIMESTRE (g) | % (h)=(g/d)x100 |
| 40 - Despesas custeadas com a aplicação financeira de outros recursos de impostos vinculados ao ensino | 0,00 | 0,00 | 0,00 | 0,00 | 0,00 | 0,00 |
| 41 - Despesas custeadas com a contribuição social do salário-educação | 0,00 | 0,00 | 0,00 | 0,00 | 0,00 | 0,00 |
| 42 - Despesas custeadas com operações de crédito | 0,00 | 0,00 | 0,00 | 0,00 | 0,00 | 0,00 |
| 43 - Despesas custeadas com outras receitas para financiamento do ensino | 0,00 | 0,00 | 0,00 | 0,00 | 0,00 | 0,00 |
| 44 - Total de outras despesas custeadas com receitas adicionais para financiamento do ensino (40+41+42+43) | 0,00 | 0,00 | 0,00 | 0,00 | 0,00 | 0,00 |
| 45 - Total geral de despesas com MDE (29+44) | 3.388.477,03 | 3.388.477,03 | 3.388.477,03 | 100,00 | 3.388.477,03 | 100,00 |

RESTOS A PAGAR INSCRITOS COM DISPONIBILIDADE FINANCEIRA DE RECURSOS DE IMPOSTOS VINCULADOS AO ENSINO

| | A PAGAR ATÉ O BIMESTRE | CANCELADAS EM EXERCÍCIO (g) |
|---|------------------------|-----------------------------|
| 46 - Restos a pagar de despesas com MDE | 183.485,23 | 0,00 |
| 46.1 - Exercidas com recursos de impostos ao ensino | 150.552,81 | 0,00 |
| 46.2 - Exercidas com recursos do FUNDEB | 32.932,42 | 0,00 |

FLUXO FINANCEIRO DOS RECURSOS DO FUNDEB

| | VALOR |
|--|--------------|
| 47 - SALDO FINANCEIRO DO FUNDEB EM 31 DE DEZEMBRO DO EXERCÍCIO ANTERIO | 32.932,42 |
| 48 (+) INGRESSO DE RECURSOS DO FUNDEB ATÉ O BIMESTRE | 3.187.660,47 |
| 49 (-) PAGAMENTOS EFETUADOS ATÉ O BIMESTRE | 2.890.373,50 |
| 49.1 (-) Pagamento do exercício | 2.890.373,50 |

RELATÓRIO RESUMIDO DA EXECUÇÃO ORÇAMENTÁRIA
DEMONSTR. DAS RECEITAS E DESPESAS
COM MANUTENÇÃO E DESENV. DO ENSINO - INDE
ORÇAMENTOS FISCAL E DA SEGURIDADE SOCIAL
2º bimestre de 2016 (Março a Abril)

| | |
|--|------------|
| 19.2-(-) Restos a pagar | 0,00 |
| 19.2-(-) RESTOS DE APLICAÇÃO FINANCEIRA DOS RECURSOS DO FUNDEB ATÉ O | 5.584,78 |
| 19.2-(-) SALDO FINANCEIRO DO FUNDEB NO EXERCÍCIO ATUAL | 335.804,17 |

FONTE: SISTEMA: Aspec Informática - UNIDADE RESPONSÁVEL: Prefeitura Municipal de Carriús - DATA DA EMISSÃO: 25/05/2016 - HORA DA EMISSÃO: 09:55:34

NOTAS: - O item 35 exibirá, nos bimestres anteriores a dezembro, o 'valor liquidado e a pagar' sem disponibilidade financeira, para que já se tenha uma 'prévia' do valor que que será deduzido em dezembro. Isto permite que se tenha conhecimento antecipado de deduções que só se tornam evidentes em dezembro.

JOAO GILVAN DE OLIVEIRA
Prefeito

ETCAN ESC TEC CONT & ASS MUN LTDA
Asses. Contábil - CE-000437/0-0

MARIA DO CARMO DE OLIVEIRA
Secretária

RESUMO - ANEXO 12 (LC 141/2012, art.35)

R\$ 1,00

| RECEITAS PARA APURAÇÃO DA APLICAÇÃO EM AÇÕES E SERVIÇOS PÚBLICOS DE SAÚDE | PREVISÃO INICIAL | PREVISÃO ATUALIZADA (a) | RECEITAS REALIZADAS | |
|---|----------------------|-------------------------|---------------------|-------------------|
| | | | ATÉ O BIMESTRE (b) | % (c) = (b/a)*100 |
| | | | | |
| RECEITAS DE IMPOSTOS LÍQUIDA (I) | | | | |
| Imposto Predial e Territorial Urbano - IPTU | 1.113.750,00 | 1.113.750,00 | 268.970,45 | 24,15 |
| Imposto sobre Transmissão de Bens Inter vivos - ITBI | 47.500,00 | 47.500,00 | 1.019,94 | 2,15 |
| Imposto sobre Serviços de Qualquer Natureza - ISS | 80.000,00 | 80.000,00 | 824,14 | 1,03 |
| Imposto de Renda Retido na Fonte - IRRF | 348.250,00 | 348.250,00 | 124.742,78 | 35,82 |
| Imposto Territorial Rural - ITR | 638.000,00 | 638.000,00 | 142.383,59 | 22,32 |
| Multas, juros de mora e outros encargos de impostos devidos ativos de impostos | 0,00 | 0,00 | 0,00 | 0,00 |
| Multas, juros de mora, atualização monetária e outros encargos da dívida ativa de impostos | 0,00 | 0,00 | 0,00 | 0,00 |
| RECEITAS DE TRANSFERÊNCIAS CONSTITUCIONAIS E LEGAIS (II) | | | | |
| Cota Parte FPM | 17.968.190,00 | 17.968.190,00 | 6.178.915,33 | 34,39 |
| Cota Parte ITR | 14.140.000,00 | 14.140.000,00 | 5.003.110,26 | 35,38 |
| Cota Parte IPVA | 26.500,00 | 26.500,00 | 421,74 | 1,59 |
| Cota Parte ICMS | 134.300,00 | 134.300,00 | 207.288,52 | 154,35 |
| Cota Parte IPT - Exportação | 3.619.390,00 | 3.619.390,00 | 961.594,85 | 26,57 |
| Compensações Financeiras Provenientes de Impostos e Transferências constitucionais | 29.200,00 | 29.200,00 | 3.230,20 | 11,06 |
| Desoneração ICMS LC 87/97 | 18.800,00 | 18.800,00 | 3.269,76 | 17,39 |
| Outras | 18.800,00 | 18.800,00 | 3.269,76 | 17,39 |
| TOTAL DE RECEITAS PARA APURAÇÃO DA APLICAÇÃO EM AÇÕES E SERVIÇOS PÚBLICOS DE SAÚDE(III) = I+II | 19.081.940,00 | 19.081.940,00 | 6.447.885,78 | 33,79 |
| RECEITAS ADICIONAIS PARA FINANCIAMENTO DA SAÚDE | | | | |
| TRANSFERÊNCIAS DE RECURSOS DO SISTEMA ÚNICO DE SAÚDE - SUS (II) | | | | |
| Provenientes da União | 2.681.600,00 | 2.681.600,00 | 1.180.072,54 | 44,01 |
| Provenientes do Estado | 2.681.600,00 | 2.681.600,00 | 1.180.072,54 | 44,01 |
| Desoneração ICMS (LC 87/96) | 0,00 | 0,00 | 0,00 | 0,00 |
| Outras receitas do SUS | 0,00 | 0,00 | 0,00 | 0,00 |
| TRANSFERÊNCIAS VOLUNTÁRIAS | 183.000,00 | 183.000,00 | 0,00 | 0,00 |

RELATÓRIO RESUMIDO DA EXECUÇÃO ORÇAMENTÁRIA
DEMONSTRATIVO DAS RECEITAS DE IMPOSTOS E
DAS DESPESAS PRÓPRIAS COM SAÚDE
ORÇAMENTOS FISCAL E DA SEGURIDADE SOCIAL
2º bimestre de 2016 (Março a Abril)

| | | | | |
|--|--------------|--------------|--------------|-------|
| RECEITAS DE OPERAÇÕES DE CRÉDITO VINCULADAS À SAÚDE | 0,00 | 0,00 | 0,00 | 0,00 |
| OUTRAS RECEITAS PARA FINANCIAMENTO DA SAÚDE | 66.200,00 | 66.200,00 | 20.397,01 | 30,81 |
| TOTAL DE RECEITAS ADICIONAIS PARA FINANCIAMENTO DA SAÚDE | 2.930.800,00 | 2.930.800,00 | 1.200.469,55 | 40,96 |

| DESPESAS COM SAÚDE (por grupo de natureza de despesa) | DOTAÇÃO INICIAL | DOTAÇÃO ATUALIZADA (e) | DESPESAS EMPENHADAS | | DESPESAS LIQUIDADAS | | INSCRITAS EM RESTOS A PAGAR NÃO PROCESSADOS |
|--|--------------------|------------------------------|-----------------------|------------------|-----------------------|------------------|---|
| | | | ATÉ O BIMESTRE (f) | % (f/e) x 100 | ATÉ O BIMESTRE (g) | % (g/e) x 100 | |
| DESPESAS CORRENTES | 5.633.491,00 | 5.706.535,45 | 3.210.614,24 | 56,26 | 2.715.610,96 | 47,59 | 495.003,28 |
| FUNDO e encargos sociais | 3.134.891,00 | 3.102.257,55 | 1.791.993,12 | 57,76 | 1.460.842,28 | 47,09 | 331.150,84 |
| Juros e encargos da dívida | 0,00 | 0,00 | 0,00 | 0,00 | 0,00 | 0,00 | 0,00 |
| Outras despesas correntes | 2.498.600,00 | 2.604.277,90 | 1.418.621,12 | 54,47 | 1.254.768,68 | 48,18 | 163.852,44 |
| DESPESAS DE CAPITAL | 748.701,39 | 719.297,39 | 2.596,00 | 0,36 | 2.596,00 | 0,36 | 0,00 |
| Investimentos | 748.701,39 | 719.297,39 | 2.596,00 | 0,36 | 2.596,00 | 0,36 | 0,00 |
| Inversões financeiras | 0,00 | 0,00 | 0,00 | 0,00 | 0,00 | 0,00 | 0,00 |
| Amortização de dívidas | 0,00 | 0,00 | 0,00 | 0,00 | 0,00 | 0,00 | 0,00 |
| TOTAL DAS DESPESAS COM SAÚDE (IV) | 6.382.192,39 | 6.425.832,84 | 3.213.210,24 | 50,00 | 2.718.206,96 | 42,30 | 495.003,28 |

| DESPESAS COM SAÚDE NÃO COMPUTADAS PARA FINS DE APLICAÇÃO DO PERCENTUAL MÍNIMO | DOTAÇÃO INICIAL | DOTAÇÃO ATUALIZADA | DESPESAS EMPENHADAS | | DESPESAS LIQUIDADAS | | INSCRITAS EM RESTOS A PAGAR NÃO PROCESSADOS |
|--|--------------------|-----------------------|-----------------------|--------------------|-----------------------|--------------------|---|
| | | | ATÉ O BIMESTRE (h) | % (h/IVf) x 100 | ATÉ O BIMESTRE (i) | % (i/IVg) x 100 | |
| DESPESAS COM INATIVOS E PENSIONISTAS | 0,00 | 0,00 | 0,00 | 0,00 | 0,00 | 0,00 | 0,00 |
| DESPESAS COM ASSISTÊNCIA À SAÚDE QUE NÃO ATENDE AO PRINCÍPIO DE ACESSO UNIVERSAL | 0,00 | 0,00 | 0,00 | 0,00 | 0,00 | 0,00 | 0,00 |
| DESPESAS CUSTEADAS COM OUTROS RECURSOS | 1.180.072,54 | 1.180.072,54 | 1.180.072,54 | 36,73 | 1.180.072,54 | 43,41 | 0,00 |
| Recursos de transferências do sistema único de saúde - SUS | 1.180.072,54 | 1.180.072,54 | 1.180.072,54 | 36,73 | 1.180.072,54 | 43,41 | 0,00 |
| Recursos de operações de crédito | 0,00 | 0,00 | 0,00 | 0,00 | 0,00 | 0,00 | 0,00 |
| Outros recursos | 0,00 | 0,00 | 0,00 | 0,00 | 0,00 | 0,00 | 0,00 |
| QUANTAS FOLHAS E SERVIÇOS NÃO COMPUTADOS | 0,00 | 0,00 | 0,00 | 0,00 | 0,00 | 0,00 | 0,00 |
| MATERIAL DE CONSUMO NÃO PROCESSADOS INDEVIDAMENTE NO EXERCÍCIO | 0,00 | 0,00 | 0,00 | 0,00 | 0,00 | 0,00 | 0,00 |
| SEM DISPONIBILIDADE FINANCEIRA | 0,00 | 0,00 | 0,00 | 0,00 | 0,00 | 0,00 | 0,00 |
| DESPESAS CUSTEADAS COM DISPONIBILIDADE DE CAIXA VINCULADA AOS RESTOS A PAGAR CANCELADOS | 0,00 | 0,00 | 495.003,28 | 0,00 | 0,00 | 0,00 | 0,00 |

| RESCISAS CUSTEADAS COM RECURSOS VINCULADOS A PARCELA DO PERCENTUAL MÍNIMO QUE NÃO FOI APLICADA EM AÇÕES E SERVIÇOS DE EM EXERCÍCIOS ANTERIORES | 0,00 | 0,00 | 0,00 | 0,00 | 0,00 | 0,00 | 0,00 |
|--|--------------|--------------|--------------|------------|--------------|--------|------------|
| TOTAL DAS DESPESAS COM NÃO COMPUTADAS (V) | 1.180.072,54 | 1.180.072,54 | 1.675.075,82 | 141,95 | 1.180.072,54 | 100,00 | 495.003,28 |
| TOTAL DAS DESPESAS COM AÇÕES E SERVIÇOS PÚBLICOS DE SAÚDE (VI)=(IV-V) | 5.202.119,85 | 5.245.760,30 | 1.538.134,42 | 29,32 | 1.538.134,42 | 29,32 | 0,00 |
| PARTICIPAÇÃO DAS DESPESAS COM AÇÕES E SERVIÇOS PÚBLICOS DE SAÚDE NAS RECEITAS DE IMPOSTOS DE TRANSF. CONSTITUC. E LEGAIS - LIMITE CONSTITUCIONAL 15% - (VI/III)*100 (VII%) | | | | | | | |
| VALOR REFERENTE A DIFERENÇA ENTRE O VALOR EXECUTADO E O LIMITE MÍNIMO CONSTITUCIONAL (VI - (15%*III)) | | | | | | | |
| | | | | 23,85 | | | |
| | | | | 570.951,55 | | | |

| EXERCÍCIO DE RESTOS A PAGAR NÃO PROCESSADOS COM DISPONIBILIDADE DE CAIXA | RESTOS A PAGAR CANCELADOS OU PRESCRITOS | | | | | | PARCELA CONSIDERADA NO LIMITE |
|--|---|------------------------|-------|---------|----------------------------|------|-------------------------------|
| | INSCRITOS | CANCELADOS/ PRESCRITOS | PAGOS | A PAGAR | SALDO FINAL (NÃO APLICADO) | | |
| Inscritos em 2015 | 0,00 | 0,00 | 0,00 | 0,00 | 0,00 | 0,00 | 0,00 |
| Inscritos em 2014 | 0,00 | 0,00 | 0,00 | 0,00 | 0,00 | 0,00 | 0,00 |
| Inscritos em 2013 | 0,00 | 0,00 | 0,00 | 0,00 | 0,00 | 0,00 | 0,00 |
| Inscritos em 2012 | 0,00 | 0,00 | 0,00 | 0,00 | 0,00 | 0,00 | 0,00 |
| Inscritos em exercícios anteriores a 2012 | 0,00 | 0,00 | 0,00 | 0,00 | 0,00 | 0,00 | 0,00 |
| TOTAL (VIII) | 0,00 | 0,00 | 0,00 | 0,00 | 0,00 | 0,00 | 0,00 |

CONTROLE DE RESTOS A PAGAR CANCELADOS OU PRESCRITOS PARA FINS DE APLICAÇÃO DA DISPONIBILIDADE DE CAIXA CONFORME ART 24, PAR 1º, 2º

| | RESTOS A PAGAR CANCELADOS OU PRESCRITOS | | | |
|---|---|---|----------------------------|------|
| | SALDO INICIAL | DESPEAS CUSTEADAS NO EXERC. DE REFERENCIA | SALDO FINAL (NÃO APLICADO) | |
| Restos a pagar cancelados ou prescritos em 2016 | 0,00 | 0,00 | 0,00 | 0,00 |
| Restos a pagar cancelados ou prescritos em 2015 | 0,00 | 0,00 | 0,00 | 0,00 |
| Restos a pagar cancelados ou prescritos em 2014 | 0,00 | 0,00 | 0,00 | 0,00 |
| Restos a pagar cancelados ou prescritos em 2013 | 0,00 | 0,00 | 0,00 | 0,00 |
| Restos a pagar cancelados ou prescritos em exercícios anteriores a 2012 | 0,00 | 0,00 | 0,00 | 0,00 |
| TOTAL | 0,00 | 0,00 | 0,00 | 0,00 |

CONTROLE DO VALOR REFERENTE AO PERCENTUAL MÍNIMO NÃO CUMPRIDO EM EXERCÍCIOS
ANTERIORES PARA FINS DE APLICAÇÃO DOS RECURSOS VINCULADOS CONFORME ARTS 25 E 26

| | LIMITE NÃO CUMPRIDO | | DESPESAS CUSTEADAS NO EXERC. DE REFERÊNCIA | SALDO FINAL (NÃO APLICADO) |
|---|---------------------|---|---|-------------------------------|
| | SALDO INICIAL | DESPESAS CUSTEADAS NO EXERC. DE REFERÊNCIA | | |
| Restos a pagar cancelados ou prescritos em 2016 | 0,00 | 0,00 | 0,00 | 0,00 |
| Restos a pagar cancelados ou prescritos em 2015 | 0,00 | 0,00 | 0,00 | 0,00 |
| Restos a pagar cancelados ou prescritos em 2014 | 0,00 | 0,00 | 0,00 | 0,00 |
| Restos a pagar cancelados ou prescritos em 2013 | 0,00 | 0,00 | 0,00 | 0,00 |
| Restos a pagar cancelados ou prescritos em exercícios anteriores a 2012 | 0,00 | 0,00 | 0,00 | 0,00 |
| Total | 0,00 | 0,00 | 0,00 | 0,00 |

| DESPESAS COM SAÚDE (por subfunção) | DOTAÇÃO INICIAL | DOTAÇÃO ATUALIZADA | DESPESAS EMPENHADAS | | DESPESAS LIQUIDADAS | | INSCRITAS EM RESTOS A PAGAR NÃO PROCESSADOS |
|--|--------------------|-----------------------|-----------------------|---------------------|-----------------------|----------------------|--|
| | | | ATÉ O BIMESTRE (1) | % (1/total)x100 | ATÉ O BIMESTRE (m) | % (m/total m)x100 | |
| Atenção básica | 1.967.500,00 | 1.898.353,57 | 987.915,47 | 30,75 | 876.361,96 | 32,24 | 111.553,51 |
| Assistência hospitalar e ambulatorial | 1.863.973,06 | 1.873.473,07 | 904.908,42 | 28,16 | 792.167,33 | 29,14 | 112.741,09 |
| Serviço farmacêutico e terapêutico | 2.000,00 | 2.000,00 | 0,00 | 0,00 | 0,00 | 0,00 | 0,00 |
| Vigilância sanitária | 0,00 | 0,00 | 0,00 | 0,00 | 0,00 | 0,00 | 0,00 |
| Vigilância epidemiológica | 150.500,00 | 176.260,93 | 132.287,06 | 4,12 | 111.002,95 | 4,08 | 21.284,11 |
| Atividade de nutrição | 0,00 | 0,00 | 0,00 | 0,00 | 0,00 | 0,00 | 0,00 |
| Outras subfunções | 2.389.219,33 | 2.475.745,27 | 1.188.099,29 | 36,98 | 938.674,72 | 34,53 | 249.424,57 |
| TOTAL DE DESPESAS | 6.382.192,39 | 6.425.832,84 | 3.213.210,24 | 100,00 | 2.718.206,96 | 100,00 | 495.003,28 |

FONTE: SISTEMA: Aspec Informática - UNIDADE RESPONSÁVEL: Prefeitura Municipal de Caruiçá - DATA DA EMISSÃO: 25/05/2016 - HORA DA EMISSÃO: 09:56:39

RELATÓRIO RESUMIDO DA EXECUÇÃO ORÇAMENTÁRIA
DEMONSTRATIVO DAS RECEITAS DE IMPOSTOS E
DAS DESPESAS PRÓPRIAS COM SAÚDE
ORÇAMENTOS FISCAL E DA SEGURIDADE SOCIAL
2º bimestre de 2016 (Março a Abril)



JOÃO GILVAN DE OLIVEIRA
Prefeito



ETCM - ESC TEC CONT & ASS MUN LTDA
Asses. Contábil - CE-000437/0-0



MARIA DO CARMO DE OLIVEIRA
Secretária

RREO - ANEXO 13 (Lei no. 11.079 de 30.12.2004, arts 22,25 e 28)


R\$ 1,00


| ESPECIFICAÇÃO | SALDO TOTAL EM 31 DE DEZEMBRO DO EXERCÍCIO ANTERIOR (a) | REGISTROS EFETUADOS EM EXERCÍCIO ATUAL | | SALDO TOTAL (c)=(a+b) |
|--|--|---|-----------------------|--------------------------|
| | | No bimestre | Até o bimestre (b) | |
| TOTAL DE ATIVOS | | | | |
| Direitos futuros | | | | |
| Ativos contabilizados na SPE | | | | |
| Contrapartida para provisões de PPP | | | | |
| TOTAL DE PASSIVOS (I) | | | | |
| Obrigações não relacionadas a serviços | | | | |
| Contrapartida para ativos da SPE | | | | |
| Provisões de PPP | | | | |
| QUANTIAS DE PPP (II) | | | | |
| SALDO LÍQUIDO DE PASSIVOS DE PPP (III) = (I-II) | | | | |
| PASSIVOS CONTINGENTES | | | | |
| Contingências futuras | | | | |
| Riscos não provisionados | | | | |
| Outros passivos contingentes | | | | |
| ATIVOS CONTINGENTES | | | | |
| Serviços futuros | | | | |
| Outros ativos contingentes | | | | |

RELATÓRIO RESUMIDO DA EXECUÇÃO ORÇAMENTÁRIA
 DEMONSTRATIVO DAS PARCERIAS PÚBLICO-PRIVADAS
 ORÇAMENTOS FISCAL E DA SEGURIDADE SOCIAL
 2º bimestre de 2016 (Março a Abril)

| DESPESAS DE PPP | EXERCÍCIO ANTERIOR | EXERCÍCIO CORRENTE (EC) | <EC + 1> | <EC + 2> | <EC + 3> | <EC + 4> | <EC + 5> | <EC + 6> | <EC + 7> | <EC + 8> | <EC + 9> |
|----------------------------------|--------------------|-------------------------|----------|----------|----------|----------|----------|----------|----------|----------|----------|
| Do ente federado | | | | | | | | | | | |
| Das entidades não-dependentes | | | | | | | | | | | |
| TOTAL DAS DESPESAS | | | | | | | | | | | |
| PRECATORIA CORRENTE LIQUIDA(RCL) | 33.033.446,21 | 10.460.986,08 | | | | | | | | | |
| TOTAL DAS DESPESAS / RCL (%) | | | | | | | | | | | |

FONTE: SISTEMA: Aspect Informática - UNIDADE RESPONSÁVEL: Prefeitura Municipal de Cariús - DATA DA EMISSÃO: 25/05/2016 - HORA DA EMISSÃO: 09:56:55


 JOAO GILVAN DE OLIVEIRA
 Prefeito


 ETCAM - ESC TEC CONT & ASS MUN LTDA
 Asses. Contábil - CE-000437/0-0


 MARIA DO CARMO DE OLIVEIRA
 Secretária

LEF, Art 48, Anexo XIV

R\$ 1,00

| BALANÇO ORÇAMENTÁRIO | | Até o bimestre |
|---|----------------|----------------|
| RECEITAS | | |
| Previsão Inicial da Receita | | 35.725.932,32 |
| Previsão Atualizada da Receita | | 35.725.932,32 |
| Receitas Realizadas | | 10.460.986,08 |
| Receita Orçamentária | | 0,00 |
| Saldos de Exercícios Anteriores (utilizados para créditos adicionais) | | 0,00 |
| DESPESAS | | |
| Dotação inicial | | 35.725.932,32 |
| Créditos Adicionais | | 0,00 |
| Dotação Atualizada | | 35.725.932,32 |
| Despesas Empenhadas | | 13.131.852,53 |
| Despesas Liquidadas | | 9.707.507,92 |
| Despesas Pagas | | 7.770.704,72 |
| Supervant. Orçamentário | | 753.478,16 |
| DESPESAS POR FUNÇÃO/SUBFUNÇÃO | | |
| | Até o bimestre | |
| Despesas Empenhadas | | 13.131.852,53 |
| Despesas Liquidadas | | 9.707.507,92 |
| RECEITA CORRENTE LÍQUIDA - RCL | | |
| | Até o bimestre | |
| Receita Corrente Líquida | | 29.955.606,49 |
| RECEITAS E DESPESAS DOS REGIMES DE PREVIDÊNCIA | | |
| | Até o bimestre | |
| Regime Geral de Previdência Social | | |
| Receitas previdenciárias realizadas (I) | | 0,00 |
| Despesas previdenciárias liquidadas (II) | | 0,00 |
| Resultado previdenciárias liquidadas (III) = (I - II) | | 0,00 |
| Regime Próprio de Previdência Social dos Servidores Públicos | | |
| Receitas previdenciárias realizadas (IV) | | 0,00 |
| Despesas previdenciárias liquidadas (V) | | 0,00 |
| Resultado Previdenciário (VI) = (IV - V) | | 0,00 |

RELATÓRIO RESUMIDO DA EXECUÇÃO ORÇAMENTÁRIA
 DEMONSTRATIVO SIMPLIFICADO DO REL. RESUMIDO DA EXECUÇÃO ORÇAMENTÁRIA
 ORÇAMENTOS FISCAL E DA SEGURIDADE SOCIAL
 2º bimestre de 2016 (Março a Abril)

| RESULTADOS NOMINAL E PRIMÁRIO | | | |
|---|----------------------------------|---|------------------------------|
| Resultado Nominal Resultado Primário | Meta fixada no AMF da LDO (a) | Resultado apurado até o bimestre (b) | % em relação à meta (b/a) |
| | 0,00 | 70.032,81 | 0,00 % |
| | 0,00 | 680.730,59 | 0,00 % |

| RESTOS A PAGAR POR PODER E MINISTÉRIO PÚBLICO | | | | | | |
|---|---------------------|--------------------------------|-----------------------------|---------------------|--|--|
| | Inscrição | Cancelamento Até o Bimestre | Pagamento Até o Bimestre | Saldo a Pagar | | |
| RESTOS A PAGAR PROCESSADOS | | | | | | |
| PODER EXECUTIVO | 2.874.847,59 | 0,00 | 1.798.649,16 | 1.092.298,43 | | |
| PODER LEGISLATIVO | 13,42 | 0,00 | 0,00 | 13,42 | | |
| PODER JUDICIÁRIO | 0,00 | 0,00 | 0,00 | 0,00 | | |
| MINISTÉRIO PÚBLICO | 0,00 | 0,00 | 0,00 | 0,00 | | |
| RESTOS A PAGAR NÃO PROCESSADOS | | | | | | |
| PODER EXECUTIVO | 405.521,19 | 0,00 | 362.619,00 | 26.802,19 | | |
| PODER LEGISLATIVO | 0,00 | 0,00 | 0,00 | 0,00 | | |
| PODER JUDICIÁRIO | 0,00 | 0,00 | 0,00 | 0,00 | | |
| MINISTÉRIO PÚBLICO | 0,00 | 0,00 | 0,00 | 0,00 | | |
| TOTAL | 3.280.382,20 | 0,00 | 2.161.268,16 | 1.119.114,04 | | |

DESPESAS COM AÇÕES TÍPICAS DE MANUTENÇÃO E DESENVOLVIMENTO DO ENSINO

| | Valor Apurado Até o Bimestre | Limites Constitucionais Anuais | |
|--|---------------------------------|------------------------------------|------------------------------|
| | | % Mínimo a Aplicar no Exercício | % Aplicado Até o Bimestre |
| Mínimo Anual de <18%/25%> das receitas de impostos na manutenção e desenvolvimento do Ensino | 704.511,98 | 25% | 10,93 |
| Mínimo Anual de 60% do FUNDEB na remuneração do Magistério Fundamental e Médio | 1.883.610,35 | 60% | 80,99 |
| Mínimo Anual de 60% do FUNDEB na remuneração do Magistério com Educ. Infantil e Ensino Fundamental | 0,00 | 60% | -2,93 |
| Complementação da União ao FUNDEB | 1.235.488,02 | R\$4.500.000,00 | 27,46 |



RELATÓRIO RESUMIDO DA EXECUÇÃO ORÇAMENTÁRIA
 DEMONSTRATIVO SIMPLIFICADO DO REL. RESUMIDO DA EXECUÇÃO ORÇAMENTÁRIA
 ORÇAMENTOS FISCAL E DA SEGURIDADE SOCIAL
 2º bimestre de 2016 (Março a Abril)

| RECEITAS DE OPERAÇÕES DE CRÉDITO E DESPESAS DE CAPITAL | Valor Apurado Até o Bimestre | Saldo a Realizar |
|--|------------------------------|------------------|
| Receitas de operações de Crédito | 0,00 | 0,00 |
| Despesa de Capital Líquida | 287.562,84 | 11.821.675,74 |

| PROJEÇÃO ATUARIAL DOS REGIMES DE PREVIDÊNCIA | EXERCÍCIO | 100% EXERCÍCIO | 200% EXERCÍCIO | 350% EXERCÍCIO |
|--|-----------|----------------|----------------|----------------|
| Regime Geral de Previdência Social | | | | |
| Recursos Previdenciários (I) | | | | |
| Despesas Previdenciárias (II) | | | | |
| Resultado Previdenciário (I - II) | | | | |
| Regime Próprio de Previdência Social dos Servidores Públicos | | | | |
| Recursos Previdenciários (IV) | | | | |
| Despesas Previdenciárias (V) | | | | |
| Resultado Previdenciário (IV - V) | | | | |

| RECEITAS DA ALIENAÇÃO DE ATIVOS E APLICAÇÃO DOS RECURSOS | Valor Apurado Até o Bimestre | Saldo a Realizar |
|--|------------------------------|------------------|
| Receita de Capital Resultante da Alienação de Ativos | 0,00 | 59.800,00 |
| Aplicação dos Recursos da Alienação de Ativos | | |

| DESPESAS COM AÇÕES E SERVIÇOS PÚBLICOS DE SAÚDE | Valor Apurado Até o Bimestre | Limites Constitucionais Anuais | |
|--|------------------------------|---------------------------------|---------------------------|
| | | % Mínimo a Aplicar no Exercício | % Aplicado Até o Bimestre |
| Despesas Próprias com Ações e Serviços Públicos de Saúde | 1.538.134,42 | 15,00 % | 23,85 % |



| DESPESAS DE CARÁTER CONTINUADO DERIVADAS DE PPP | Valor Apurado no Exercício Corrente |
|---|-------------------------------------|
| Despesas de caráter continuado derivadas de PPP | |
| Total das despesas / RCL (%) | % |

FONTE: SISTEMA: Aspec Informática - UNIDADE RESPONSÁVEL: Prefeitura Municipal de Caririús - DATA DA EMISSÃO: 25/05/2016 - HORA DA EMISSÃO: 09:58:20


JOÃO GILVAN DE OLIVEIRA
Prefeito


ETCM - ESC TÊC CONT & ASS MUN LTDA
Asses. Contábil - CE-000437/0-0


MARIA DO CARMO DE OLIVEIRA
Secretária

REDO - ANEXO 9 (LRF, Art. 53, parágrafo 1, inciso I)

R\$ 1,00

| RECEITAS | PREVISÃO ATUALIZADA (a) | RECEITAS REALIZADAS (b) | | | | SALDO NÃO REALIZADO (a-b) |
|--|-------------------------|-------------------------|-------------------------|---------------------|--|-----------------------------------|
| | | | | | | |
| RECEITAS DE OPERAÇÕES DE CRÉDITO (I) | 0,00 | | | | | 0,00 |
| DESPESAS | | DOTAÇÃO ATUALIZADA (d) | DESPESAS EMPENHADAS (e) | DESPESAS LIQUIDADAS | EXECUTAR INSCRITAS EM RESTOS A PAGAR NÃO PROCESSADOS | SALDO NÃO EXECUTADO (F) = (d - e) |
| DESPESAS DE CAPITAL | | 12.109.238,58 | 287.562,84 | 287.562,84 | 0,00 | 11.821.675,74 |
| (-) Incentivos Fiscais a Contribuinte | | 0,00 | 0,00 | 0,00 | 0,00 | 0,00 |
| (-) Incentivos Fiscais a Contribuinte por Instituições Financeiras | | 0,00 | 0,00 | 0,00 | 0,00 | 0,00 |
| DESPESAS DE CAPITAL LÍQUIDAS (II) | | 12.109.238,58 | 287.562,84 | 287.562,84 | 0,00 | 11.821.675,74 |
| RESULTADO PARA APLURAÇÃO DA REGRA DE OURO (III)=(I-II) | | -12.109.238,58 | -287.562,84 | | | -11.821.675,74 |

Obs: Caso este demonstrativo seja listado em mês diferente de dezembro, a coluna 'inscricas em restos a pagar não processado'

contém o saldo do empenhado a liquidar

FONTE: SISTEMA: Aspec Informatica - UNIDADE RESPONSÁVEL: Prefeitura Municipal de Caruius - DATA DA EMISSÃO: 25/05/2016 - HORA DA EMISSÃO: 09:58:36

JOAO GILVAN DE OLIVEIRA
Prefeito

ETCAM - ESC. TEC. CONT. & ASS. MUN. LTDA
Asses. Contábil - CE-000437/0-0

CARÁ
GOVERNO MUNICIPAL de Carriús
CONSOLIDADO

RELATÓRIO RESUMIDO DA EXECUÇÃO ORÇAMENTÁRIA
DEMONSTRATIVO DAS RECEITAS DE OPERAÇÕES DE CRÉDITO E DESPESAS DE CAPITAL
ORÇAMENTO FISCAL E DA SEGURIDADE SOCIAL
2º bimestre de 2016 (Março a Abril)

Pág.: 0002

ANEXO - ANEXO 9 (LRF, Art.53, parágrafo 1; inciso I)

Maria do Carmo de Oliveira
MARIA DO CARMO DE OLIVEIRA
Secretária

R\$ 1,00

RELATÓRIO RESUMIDO DA EXECUÇÃO ORÇAMENTÁRIA
 DEMONSTRATIVO DA RECEITA DE ALIENAÇÃO DE ATIVOS E APLICAÇÃO DOS RECURSOS
 ORÇAMENTO FISCAL E DA SEGURIDADE SOCIAL
 2º bimestre de 2016 (Marco a Abril)

EXERCÍCIO - ANEXO II (LRF, Art. 53, parágrafo 1º inciso III):


R\$ 1,00


| RECEITAS | PREVISÃO ATUALIZADA (a) | RECEITAS REALIZADAS (b) | SALDO A REALIZAR (c)=(a-b) |
|---|-------------------------|-------------------------|----------------------------|
| RECEITAS DE CAPITAL - ALIENAÇÃO DE ATIVOS (I) | 69.800,00 | 0,00 | 69.800,00 |
| Alienação de bens móveis | 69.800,00 | 0,00 | 69.800,00 |
| Alienação de bens imóveis | 0,00 | 0,00 | 0,00 |

| DESPESAS | DOTAÇÃO ATUALIZADA (d) | DESPESAS EMPENHADAS | DESPESAS LIQUIDADAS | DESPESAS PAGAS (e) | DESPESAS INSCRITAS EM RESTOS A PAGAR NÃO PROCESSADOS | PAGAMENTO DE RESTOS A PAGAR (f) | SALDO A PAGAR (g)=(d-e) |
|---|------------------------|---------------------|---------------------|--------------------|--|---------------------------------|-------------------------|
| APLICAÇÃO DOS RECURSOS DA ALIENAÇÃO DE ATIVOS | - | - | - | - | - | - | - |
| RECURSOS DE CAPITAL | - | - | - | - | - | - | - |
| Investimentos | - | - | - | - | - | - | - |
| Investimentos financeiros | - | - | - | - | - | - | - |
| Amortização de dívidas | - | - | - | - | - | - | - |
| RECURSOS CORRENTES DO REGIME DE PREVIDÊNCIA | - | - | - | - | - | - | - |
| Atividade própria de Previdência dos Servidores | - | - | - | - | - | - | - |

| SALDO FINANCEIRO A APLICAR | EXERCÍCIO (2015) (h) | EXERCÍCIO (2016) (i) = (Ih) - (IIe+IIIf) | SALDO ATUAL (j) = (IIIh+IIIi) |
|----------------------------|----------------------|--|-------------------------------|
| VALOR (III) | - | - | - |

FUNÇÃO SISTEMA: ASPEC Informática - UNIDADE RESPONSÁVEL: Prefeitura Municipal de Carius - DATA DA EMISSÃO: 25/05/2016 - HORA DA EMISSÃO: 09:58:46


 JOAO GILVAN DE OLIVEIRA
 Prefeito


 ETCAM - ESC TEC CONT & ASS MUN LTDA
 Asses. Contábil - CE-000437/0-0

Casa
Governo Municipal de Carius
Consolidado

RECIBO - ANEXO II (LRF, Art. 53, parágrafo 1º inciso III)

RELATÓRIO RESUMIDO DA EXECUÇÃO ORÇAMENTÁRIA
DEMONSTRATIVO DA RECEITA DE ALIENAÇÃO DE ATIVOS E APLICAÇÃO DOS RECURSOS
ORÇAMENTO FISCAL E DA SEGURIDADE SOCIAL
2º bimestre de 2016 (Março a Abril)

Pag.: 0002

R\$ 1,00



MARIA DO CARMO DE OLIVEIRA
Secretária

EXERCÍCIO - ANEXO 10 (LRF, Art 53, § 10, inciso II)

R\$ 1,00

| EXERCÍCIO | RECEITAS PREVIDENCIÁRIAS (a) | DESPESAS PREVIDENCIÁRIAS (b) | RESULTADO PREVIDENCIÁRIO (c)=(a-b) | SALDO FINANCEIRO DO EXERCÍCIO (d)=(d' exercício anterior) + (c) |
|-----------|------------------------------------|------------------------------------|--|---|
| 2015 | 0,00 | 0,00 | 0,00 | 0,00 |
| 2016 | 0,00 | 0,00 | 0,00 | 0,00 |
| 2017 | 0,00 | 0,00 | 0,00 | 0,00 |
| 2018 | 0,00 | 0,00 | 0,00 | 0,00 |
| 2019 | 0,00 | 0,00 | 0,00 | 0,00 |
| 2020 | 0,00 | 0,00 | 0,00 | 0,00 |
| 2021 | 0,00 | 0,00 | 0,00 | 0,00 |
| 2022 | 0,00 | 0,00 | 0,00 | 0,00 |
| 2023 | 0,00 | 0,00 | 0,00 | 0,00 |
| 2024 | 0,00 | 0,00 | 0,00 | 0,00 |
| 2025 | 0,00 | 0,00 | 0,00 | 0,00 |
| 2026 | 0,00 | 0,00 | 0,00 | 0,00 |
| 2027 | 0,00 | 0,00 | 0,00 | 0,00 |
| 2028 | 0,00 | 0,00 | 0,00 | 0,00 |
| 2029 | 0,00 | 0,00 | 0,00 | 0,00 |
| 2030 | 0,00 | 0,00 | 0,00 | 0,00 |
| 2031 | 0,00 | 0,00 | 0,00 | 0,00 |
| 2032 | 0,00 | 0,00 | 0,00 | 0,00 |
| 2033 | 0,00 | 0,00 | 0,00 | 0,00 |
| 2034 | 0,00 | 0,00 | 0,00 | 0,00 |
| 2035 | 0,00 | 0,00 | 0,00 | 0,00 |
| 2036 | 0,00 | 0,00 | 0,00 | 0,00 |
| 2037 | 0,00 | 0,00 | 0,00 | 0,00 |
| 2038 | 0,00 | 0,00 | 0,00 | 0,00 |
| 2039 | 0,00 | 0,00 | 0,00 | 0,00 |
| 2040 | 0,00 | 0,00 | 0,00 | 0,00 |
| 2041 | 0,00 | 0,00 | 0,00 | 0,00 |
| 2042 | 0,00 | 0,00 | 0,00 | 0,00 |
| 2043 | 0,00 | 0,00 | 0,00 | 0,00 |
| 2044 | 0,00 | 0,00 | 0,00 | 0,00 |
| 2045 | 0,00 | 0,00 | 0,00 | 0,00 |
| 2046 | 0,00 | 0,00 | 0,00 | 0,00 |
| 2047 | 0,00 | 0,00 | 0,00 | 0,00 |

DEMONSTRATIVO DA PROJEÇÃO ATUARIAL DO REGIME PRÓPRIO DE PREVIDÊNCIA SOCIAL DOS SERVIDORES PÚBLICOS
RELATÓRIO RESUMIDO DA EXECUÇÃO ORÇAMENTÁRIA
ORÇAMENTOS FISCAL E DA SEGURIDADE SOCIAL
2º bimestre de 2016 (Março a Abril)

| | | | | |
|------|------|------|------|------|
| 2048 | 0,00 | 0,00 | 0,00 | 0,00 |
| 2049 | 0,00 | 0,00 | 0,00 | 0,00 |
| 2050 | 0,00 | 0,00 | 0,00 | 0,00 |
| 2051 | 0,00 | 0,00 | 0,00 | 0,00 |
| 2052 | 0,00 | 0,00 | 0,00 | 0,00 |
| 2053 | 0,00 | 0,00 | 0,00 | 0,00 |
| 2054 | 0,00 | 0,00 | 0,00 | 0,00 |
| 2055 | 0,00 | 0,00 | 0,00 | 0,00 |
| 2056 | 0,00 | 0,00 | 0,00 | 0,00 |
| 2057 | 0,00 | 0,00 | 0,00 | 0,00 |
| 2058 | 0,00 | 0,00 | 0,00 | 0,00 |
| 2059 | 0,00 | 0,00 | 0,00 | 0,00 |
| 2060 | 0,00 | 0,00 | 0,00 | 0,00 |
| 2061 | 0,00 | 0,00 | 0,00 | 0,00 |
| 2062 | 0,00 | 0,00 | 0,00 | 0,00 |
| 2063 | 0,00 | 0,00 | 0,00 | 0,00 |
| 2064 | 0,00 | 0,00 | 0,00 | 0,00 |
| 2065 | 0,00 | 0,00 | 0,00 | 0,00 |
| 2066 | 0,00 | 0,00 | 0,00 | 0,00 |
| 2067 | 0,00 | 0,00 | 0,00 | 0,00 |
| 2068 | 0,00 | 0,00 | 0,00 | 0,00 |
| 2069 | 0,00 | 0,00 | 0,00 | 0,00 |
| 2070 | 0,00 | 0,00 | 0,00 | 0,00 |
| 2071 | 0,00 | 0,00 | 0,00 | 0,00 |
| 2072 | 0,00 | 0,00 | 0,00 | 0,00 |
| 2073 | 0,00 | 0,00 | 0,00 | 0,00 |
| 2074 | 0,00 | 0,00 | 0,00 | 0,00 |
| 2075 | 0,00 | 0,00 | 0,00 | 0,00 |
| 2076 | 0,00 | 0,00 | 0,00 | 0,00 |
| 2077 | 0,00 | 0,00 | 0,00 | 0,00 |
| 2078 | 0,00 | 0,00 | 0,00 | 0,00 |
| 2079 | 0,00 | 0,00 | 0,00 | 0,00 |
| 2080 | 0,00 | 0,00 | 0,00 | 0,00 |
| 2081 | 0,00 | 0,00 | 0,00 | 0,00 |
| 2082 | 0,00 | 0,00 | 0,00 | 0,00 |
| 2083 | 0,00 | 0,00 | 0,00 | 0,00 |
| 2084 | 0,00 | 0,00 | 0,00 | 0,00 |
| 2085 | 0,00 | 0,00 | 0,00 | 0,00 |
| 2086 | 0,00 | 0,00 | 0,00 | 0,00 |
| 2087 | 0,00 | 0,00 | 0,00 | 0,00 |
| 2088 | 0,00 | 0,00 | 0,00 | 0,00 |
| 2089 | 0,00 | 0,00 | 0,00 | 0,00 |
| 2090 | 0,00 | 0,00 | 0,00 | 0,00 |
| 2091 | 0,00 | 0,00 | 0,00 | 0,00 |
| 2092 | 0,00 | 0,00 | 0,00 | 0,00 |
| 2093 | 0,00 | 0,00 | 0,00 | 0,00 |
| 2094 | 0,00 | 0,00 | 0,00 | 0,00 |
| 2095 | 0,00 | 0,00 | 0,00 | 0,00 |
| 2096 | 0,00 | 0,00 | 0,00 | 0,00 |
| 2097 | 0,00 | 0,00 | 0,00 | 0,00 |
| 2098 | 0,00 | 0,00 | 0,00 | 0,00 |
| 2099 | 0,00 | 0,00 | 0,00 | 0,00 |
| 2100 | 0,00 | 0,00 | 0,00 | 0,00 |

| | | | | | | | | |
|------|--|------|--|------|--|------|--|------|
| 2088 | | 0,00 | | 0,00 | | 0,00 | | 0,00 |
| 2089 | | 0,00 | | 0,00 | | 0,00 | | 0,00 |

FONTE: SISTEMA: ASPEC Informática - UNIDADE RESPONSÁVEL: Prefeitura Municipal de Cariús - DATA DA EMISSÃO: 25/05/2016 - HORA DA EMISSÃO: 09:58:56

JOAO GILVAN DE OLIVEIRA
Prefeito


ETCAM - ESC TFC, CONT & ASS MUN LTDA
Asses. Contábil - CE-000437/0-0


MARIA DO CARMO DE OLIVEIRA
Secretaria



PREFEITURA MUNICIPAL DE CARIUS
 RELATÓRIO RESUMIDO DA EXECUÇÃO ORÇAMENTÁRIA
DEMONSTRATIVO DAS RECEITAS E DESPESAS PREVIDENCIÁRIAS DO REGIME PRÓPRIO DE PREVIDÊNCIA DOS SERVIDORES
 ORÇAMENTO DA SEGURIDADE SOCIAL
PREFEITURA MUNICIPAL DE CARIUS
RREO - 2º BIMESTRE (Março à Abril) 2016

R\$ 1,00

| RECEITAS PREVIDENCIÁRIAS - RPPS (EXCETO INTRA-ORÇAMENTÁRIAS) (I) | RECEITAS CORRENTES | RECEITA de Contribuições dos Segurados | Pessoal Civil | Ativo | Inativo | Pensionista | Pessoal Militar | Ativo | Inativo | Militar | Outras Receitas de Contribuições | Receita Patrimonial | Receitas Imobiliárias | Receitas de Valores Mobiliários | Outras Receitas Patrimoniais | Receita de Serviços | Outras Receitas Correntes | Compensação Previdenciária do RGPS para o RPPS | Demais Receitas Correntes | RECEITAS DE CAPITAL | Alienação de Bens, Direitos e Ativos | Aprovação de Empréstimos | Outras Receitas de Capital | (A) DEDUÇÕES DA RECEITA | RECEITAS PREVIDENCIÁRIAS - RPPS (INTRA-ORÇAMENTÁRIAS) (II) | TOTAL DAS RECEITAS PREVIDENCIÁRIAS RPPS - (III) = (I + II) | DOTAÇÃO INICIAL | DOTAÇÃO ATUALIZADA | RECEITAS REALIZADAS | | | | |
|--|--------------------|--|---------------|-------|---------|-------------|-----------------|-------|---------|---------|----------------------------------|---------------------|-----------------------|---------------------------------|------------------------------|---------------------|---------------------------|--|---------------------------|---------------------|--------------------------------------|--------------------------|----------------------------|-------------------------|--|--|-----------------|--------------------|---------------------|---------------------|-------------|-----------------------------|--------------------------------------|
| | | | | | | | | | | | | | | | | | | | | | | | | | | | | | PREVISÃO INICIAL | PREVISÃO ATUALIZADA | No Bimestre | Até o Bimestre/ <Exercício> | |
| | | | | | | | | | | | | | | | | | | | | | | | | | | | | | | | | Até o Bimestre/ <Exercício> | Até o Bimestre/ <Exercício Anterior> |
| DESPESAS LIQUIDADAS | | | | | | | | | | | | | | | | | | | | | | | | | | | | | | | | | |
| No Bimestre | | | | | | | | | | | | | | | | | | | | | | | | | | | | | | | | | |
| Até o Bimestre/ <Exercício> | | | | | | | | | | | | | | | | | | | | | | | | | | | | | | | | | |
| Até o Bimestre/ <Exercício Anterior> | | | | | | | | | | | | | | | | | | | | | | | | | | | | | | | | | |
| 0 | | | | | | | | | | | | | | | | | | | | | | | | | | | | | | | | | |

PENSÕES PREVIDENCIÁRIAS - RPPS (EXCETO INTRA-ORÇAMENTÁRIAS) (IV)

| | | | | | |
|--|--|--|--|--|---|
| ADMINISTRAÇÃO | | | | | |
| Despesas Correntes | | | | | |
| Despesas de Capital | | | | | |
| PREVIDÊNCIA | | | | | |
| Pensão Civil | | | | | |
| Aposentadorias | | | | | |
| Pensões | | | | | |
| Outros Benefícios Previdenciários | | | | | |
| Pensão Militar | | | | | |
| Reformas | | | | | |
| Pensões | | | | | |
| Outros Benefícios Previdenciários | | | | | |
| Outras Despesas Previdenciárias | | | | | |
| Compensação Previdenciária do RPPS para o RGPS | | | | | |
| Demais Despesas Previdenciárias | | | | | |
| EMPRESAS PREVIDENCIÁRIAS - RPPS (INTRA-ORÇAMENTÁRIAS) (V) | | | | | |
| TOTAL DAS DESPESAS PREVIDENCIÁRIAS RPPS (VI) = (IV + V) | | | | | 0 |
| RESULTADO PREVIDENCIÁRIO (VII) = (III - VI) | | | | | 0 |

APORTES DE RECURSOS PARA O REGIME PRÓPRIO DE PREVIDÊNCIA DO SERVIDOR

| TOTAL DOS APORTES PARA O RPPS | DOTAÇÃO INICIAL | DOTAÇÃO ATUALIZADA | DESPESAS LIQUIDADAS | |
|---|-----------------|--------------------|---------------------|--------------------------------|
| | | | No Bimestre | Até o Bimestre/ <Exercício> |
| Plano Financeiro | | | | |
| Recursos para Cobertura de Insuficiências Financeiras | | | | |
| Recursos para Formação de Reserva | | | | |
| Outros Aportes para o RPPS | | | | |
| Plano Previdenciário | | | | |
| Recursos para Cobertura de Déficit Financeiro | | | | |
| Recursos para Cobertura de Déficit Atuarial | | | | |
| Outros Aportes para o RPPS | | | | |

RESERVA ORÇAMENTÁRIA DO RPPS

| VALOR | PERÍODO DE REFERÊNCIA | | |
|--------------------------------|-----------------------|-------------|----------------------|
| | | <Exercício> | <Exercício Anterior> |
| BENS E DIREITOS DO RPPS | <MÊS ANTERIOR> | | |
| CAMBA | | | |

BANCO DA CONTA MOVIMENTO
 PATRIMONIOS
 ATIVOS: BENS E DIREITOS

| RECEITAS INTRA-ORÇAMENTÁRIAS - RPPS | PREVISÃO INICIAL | PREVISÃO ATUALIZADA | RECEITAS REALIZADAS | |
|--|------------------|---------------------|--|--------------------------------|
| | | | No Bimestre | Até o Bimestre/ <Exercício> |
| RECEITAS CORRENTES (VIII) Receita de Contribuições Federal Pessoal Civil Ativo Inativo Pensionista Pessoal Militar Ativo Inativo Militar Para Cobertura de Déficit Atuarial Em Regime de Débitos e Parcelamentos Reserva Patrimonial Receita de Serviços Outras Receitas Correntes RECEITAS DE CAPITAL (IX) Alienação de Bens Anulação de Empréstimos Outras Receitas de Capital RECEITAS DA RECEITA (X) TOTAL DAS RECEITAS PREVIDENCIÁRIAS INTRA-ORÇAMENTÁRIAS (VIII + IX + X) | | | | |
| DESPESAS INTRA-ORÇAMENTÁRIAS - RPPS | DOTAÇÃO INICIAL | DOTAÇÃO ATUALIZADA | DESPESAS LIQUIDADAS No Bimestre Até o Bimestre/ <Exercício> Até o Bimestre/ <Exercício Anterior> | |
| ADMINISTRAÇÃO (XII) Despesas Correntes Despesas de Capital TOTAL DAS DESPESAS PREVIDENCIÁRIAS INTRA-ORÇAMENTÁRIAS (XIII) = (XII) + (XIII) | | | | 0 |