



---

---

# **RELATÓRIO RESUMIDO DE EXECUÇÃO ORÇAMENTÁRIA - R.R.E.O. -**

## **2º BIMESTRE** (MARÇO E ABRIL)

# **2017**

Cariús - Ce, 30 de maio de 2017.

Ofício Nº.113 - **GAB / 2017**

Ao: Presidente do **TCM**

Ref. Relatórios da **LRF**

Senhor Presidente,

Em cumprimento ao que estabelece o Art. 7º da Instrução Normativa nº. 03/2000 do TCM, estamos enviando a esse Tribunal de Contas dos Municípios, os **Relatórios Resumidos de Execução Orçamentária – RREO** e segue a mídia contendo os arquivos em formato JPG em consonância com o que determina o art 2º, inc. V da instrução normativa de número 03/2000 de 21 de dezembro de 2000, acrescentado pelo Art. 8º da Instrução Normativa Nº 01/2007, de 12 de abril de 2007, conforme período abaixo indicados:

**1. RREO – Relatório Resumido da Execução Orçamentário Período correspondente: 2º Bimestre de 2017 (Março / Abril)**


**1.1. Anexos que acompanham o RREO:**

- ◆ Balanço Orçamentário
- ◆ Despesas por função/subfunção
- ◆ Receita Corrente Líquida
- ◆ Resultado Primário
- ◆ Resultado nominal
- ◆ Demonstrativo das Rec. e Desp. com Manut. e Desenv. do Ensino-MDE
- ◆ Demonstrativo das Rec. de Impostos e Desp. Próprias com Saúde
- ◆ Demonstrativo das Operações de créditos e despesas de capital
- ◆ Demonstrativo da receita de alienação de ativos
- ◆ Demonstrativo dos Restos a Pagar
- ◆ Demonstrativo das Parcerias Público-Privadas
- ◆ Demonstrativo Simplificado do RREO – Fiscal e Seguridade Social
- ◆ Demonstrativo da Proj. Atuarial do Regime Próprio de Prev. Social



Sendo o que se apresenta para o momento, aproveitamos a oportunidade para reafirmar a V.Exa., protestos de apreço e consideração.

Atenciosamente;



José Fernandes Ferreira  
Prefeito Municipal

RREO - ANEXO 1 (LRF, Art 52, inciso I, alínea 'a' e 'b' do inciso II e § 1o.)

R\$ 1,00

RECEITAS ORÇAMENTÁRIAS	PREVISÃO INICIAL	PREVISÃO ATUALIZADA (a)	RECEITAS REALIZADAS				SALDO A REALIZAR (a-c)
			NO BIMESTRE (b)	% b/a	ATÉ O BIMESTRE (c)	% c/a	
RECEITAS (exceto intra-orçamentárias) (I)	37.194.064,17	37.194.064,17	8.079.120,03	21,72	13.887.040,97	37,34	23.307.023,20
RECEITAS CORRENTES	35.209.767,05	35.209.767,05	8.079.120,03	22,95	13.887.040,97	39,44	21.322.726,08
RECEITA TRIBUTÁRIA	1.215.708,00	1.215.708,00	243.527,73	20,03	359.261,91	29,55	856.446,09
Impostos	1.158.300,00	1.158.300,00	228.714,47	19,75	324.704,71	28,03	833.595,29
Taxas	57.408,00	57.408,00	14.813,26	25,80	34.557,20	60,20	22.850,80
RECEITA DE CONTRIBUIÇÕES	235.618,70	235.618,70	69.957,10	29,69	143.518,73	60,91	92.099,97
Contribuição para o custeio do serviço de iluminação pública	235.618,70	235.618,70	69.957,10	29,69	143.518,73	60,91	92.099,97
RECEITA PATRIMONIAL	219.579,86	219.579,86	43.716,25	19,91	81.725,17	37,22	137.854,69
Receita imobiliária	3.952,00	3.952,00	0,00	0,00	0,00	0,00	3.952,00
Receitas de valores mobiliários	208.347,86	208.347,86	43.086,25	20,68	81.095,17	38,92	127.252,69
Outras receitas patrimoniais	7.280,00	7.280,00	630,00	8,65	630,00	8,65	6.650,00
RECEITA DE SERVIÇOS	2.912,00	2.912,00	0,00	0,00	0,00	0,00	2.912,00
TRANSFERÊNCIAS CORRENTES	33.346.200,49	33.346.200,49	7.667.777,22	22,99	13.158.091,47	39,46	20.188.109,02
Transferências intergovernamentais	31.956.149,03	31.956.149,03	7.667.777,22	23,99	13.158.091,47	41,18	18.798.057,56
Transferências de convênios	1.390.051,46	1.390.051,46	0,00	0,00	0,00	0,00	1.390.051,46
OUTRAS RECEITAS CORRENTES	189.748,00	189.748,00	54.141,73	28,53	144.443,69	76,12	45.304,31
Multa e juros de mora	21.112,00	21.112,00	127,02	0,60	263,86	1,25	20.848,14
Indenizações e restituições	30.524,00	30.524,00	10.609,82	34,76	81.574,63	267,23	-51.050,63
Receita da dívida ativa	65.520,00	65.520,00	0,00	0,00	0,00	0,00	65.520,00
Receitas correntes diversas	72.592,00	72.592,00	43.404,89	59,79	62.605,20	86,24	9.986,80
RECEITAS DE CAPITAL	1.984.297,12	1.984.297,12	0,00	0,00	0,00	0,00	1.984.297,12
ALIENAÇÃO DE BENS	72.592,00	72.592,00	0,00	0,00	0,00	0,00	72.592,00
Alienação de bens móveis	72.592,00	72.592,00	0,00	0,00	0,00	0,00	72.592,00
TRANSFERÊNCIAS DE CAPITAL	1.911.705,12	1.911.705,12	0,00	0,00	0,00	0,00	1.911.705,12
Transferências de convênios	1.911.705,12	1.911.705,12	0,00	0,00	0,00	0,00	1.911.705,12
RECEITAS (intra-orçamentárias) (II)	0,00	0,00	0,00	0,00	0,00	0,00	0,00
<b>SUBTOTAL DAS RECEITAS (III) = (I + II)</b>	<b>37.194.064,17</b>	<b>37.194.064,17</b>	<b>8.079.120,03</b>	<b>21,72</b>	<b>13.887.040,97</b>	<b>37,34</b>	<b>23.307.023,20</b>

DESCRIÇÃO	DOTAÇÃO INICIAL (d)	DOTAÇÃO ATUALIZADA (e)	DESPESAS EMPENHADAS		SALDO (g)=(e-f)	DESPESAS LIQUIDADAS		SALDO (i)=(g-h)	DESPESAS PAGAS ATÉ O BIMESTRE (j)	INSCRITAS EM RESTOS A PAGAR NÃO PROCESSADOS (k)
			NO BIMESTRE	ATÉ O BIMESTRE (f)		NO BIMESTRE	ATÉ O BIMESTRE (h)			
OPERAÇÕES DE CRÉDITO / REFINANCIAMENTO (IV)										
OPERAÇÕES DE CRÉDITO INTERNAS										
Para refinanciamento da dívida mobiliária										
Para refinanciamento da dívida contratual										
OPERAÇÕES DE CRÉDITO EXTERNAS										
Para refinanciamento da dívida mobiliária										
Para refinanciamento da dívida contratual										
SUBTOTAL COM REFINANCIAMENTO (V) = (III + IV)	37.194.064,17	37.194.064,17	8.079.120,03	21,72	13.887.040,97	37,34	23.307.023,20			
DEFÍCIT (VI)	-	-	-	-	0,00	-	-	-	-	-
TOTAL (VII) = (V+VI)	37.194.064,17	37.194.064,17	8.079.120,03	21,72	13.887.040,97	37,34	23.307.023,20			
SALDOS DE EXERCÍCIOS ANTERIORES (utilizados para créditos adicionais)					0,00	-	0,00	-	-	-
Recursos arrecadados em exercícios anteriores - RPPS					0,00	-	-	-	-	-
Superávit financeiro					0,00	-	-	-	-	-
Reabertura de créditos adicionais					0,00	-	-	-	-	-
DESPESAS ORÇAMENTÁRIAS										
			DESPESAS EMPENHADAS			DESPESAS LIQUIDADAS				
			NO BIMESTRE	ATÉ O BIMESTRE (f)	(g)=(e-f)	NO BIMESTRE	ATÉ O BIMESTRE (h)	(i)=(g-h)	DESPESAS PAGAS ATÉ O BIMESTRE (j)	RESTOS A PAGAR NÃO PROCESSADOS (k)
DESPESAS (exceto intr orçamentárias) (VIII)	37.194.064,17	37.194.064,17	5.384.574,27	12.451.173,99	24.742.890,18	4.966.643,92	8.903.534,92	28.290.529,25	7.522.699,21	3.547.639,07
DESPESAS CORRENTES	22.658.224,91	24.037.573,10	5.380.641,27	12.440.840,99	11.596.732,11	4.962.710,92	8.893.201,92	15.144.371,18	7.514.746,21	3.547.639,07
Pessoal e encargos sociais	14.323.989,82	14.760.132,42	3.141.798,61	7.821.187,41	6.938.945,01	2.970.949,34	5.708.062,18	9.052.070,24	4.592.715,13	2.113.125,23
Juros e encargos da dívida	520,00	520,00	0,00	0,00	520,00	0,00	0,00	520,00	0,00	0,00
Outras despesas correntes	8.333.715,09	9.276.920,68	2.238.842,66	4.619.653,58	4.657.267,10	1.991.761,58	3.185.139,74	6.091.780,94	2.922.031,08	1.434.513,84
DESPESAS DE CAPITAL	14.489.039,26	13.109.691,07	3.933,00	10.333,00	13.099.358,07	3.933,00	10.333,00	13.099.358,07	7.953,00	0,00
Investimentos	14.427.648,87	13.048.300,68	3.933,00	10.333,00	13.037.967,68	3.933,00	10.333,00	13.037.967,68	7.953,00	0,00



RELATÓRIO RESUMIDO DA EXECUÇÃO ORÇAMENTÁRIA  
 BALANÇO ORÇAMENTÁRIO  
 ORÇAMENTOS FISCAL E DA SEGURIDADE SOCIAL  
 2º bimestre de 2017 (Março a Abril)

DESPESAS INTRA-ORÇAMENTÁRIAS	DOTAÇÃO INICIAL (d)	DOTAÇÃO ATUALIZADA (e)	DESPESAS EMPENHADAS		SALDO (g)=(e-f)	DESPESAS LIQUIDADAS		SALDO (i)=(g-h)	DESPESAS PAGAS ATÉ O BIMESTRE (j)	INSCRITAS EM RESTOS A PAGAR NÃO PROCESSADOS (k)
			NO BIMESTRE	ATÉ O BIMESTRE (f)		NO BIMESTRE	ATÉ O BIMESTRE (h)			
DESPESAS (intra- orçamentárias)(IX)	0,001	0,001	0,001	0,001	0,001	0,001	0,001	0,001	0,001	0,001
DESPESAS CORRENTES	0,001	0,001	0,001	0,001	0,001	0,001	0,001	0,001	0,001	0,001
DESPESAS DE CAPITAL	0,001	0,001	0,001	0,001	0,001	0,001	0,001	0,001	0,001	0,001

FONTE: SISTEMA: Aspec Informática - UNIDADE RESPONSÁVEL: Prefeitura Municipal de Cariri - DATA DA EMISSÃO: 30/05/2017 - HORA DA EMISSÃO: 09:10:09

Notas: (±) - No modelo da STN inexistirá coluna para reduções de dotação. Por este motivo, as reduções foram deduzidas na própria coluna de 'Créditos adicionais', motivo pelo qual esta coluna poderá conter valores negativos, não sendo portanto ~~este~~ ~~esse~~ ~~existindo~~ valores negativos na coluna 'Créditos adicionais'.

JOSE FERNANDES FERREIRA  
 PREFEITO MUNICIPAL

ETCAN - ESC TEC CONT & ASS MUN LTDA  
 Asses. Contábil - CE-000437/0-0

RAQUEL DA SILVA FERREIRA  
 SECRETARIA DE ADMINISTRAÇÃO E FINANÇAS

FUNÇÃO / SUBFUNÇÃO	DOTAÇÃO INICIAL	DOTAÇÃO ATUALIZADA	DESPESAS EMPENHADAS			SALDO (c) = (a-b)	DESPESAS LIQUIDADAS			SALDO (e) = (a-d)	INSCRITAS EM RESTOS A PAGAR NÃO PROCESSADOS (f)
			NO BIMESTRE	ATÉ O BIMESTRE (b)	%(b/total)		NO BIMESTRE	ATÉ O BIMESTRE (d)	%(d/total)		
DESPESAS (EXCETO INTRA-ORÇAMENTARIAS) (1)	37.194.064,17	37.194.064,17	5.384.574,27	12.451.173,99	100,00	24.742.890,18	4.966.643,92	8.903.534,92	100,00	28.290.529,25	3.547.639,07
LEGISLATIVA	1.420.476,93	1.420.476,93	0,00	0,00	0,00	1.420.476,93	0,00	0,00	0,00	1.420.476,93	0,00
Ação Legislativa	1.420.476,93	1.420.476,93	0,00	0,00	0,00	1.420.476,93	0,00	0,00	0,00	1.420.476,93	0,00
ADMINISTRAÇÃO	3.553.078,58	4.703.573,31	1.366.618,73	3.375.402,43	27,11	1.328.120,88	1.351.235,89	2.339.125,79	26,27	2.364.397,52	1.036.276,64
Administração Geral	3.548.918,58	4.699.363,31	1.366.618,73	3.375.402,43	27,11	1.323.960,88	1.351.235,89	2.339.125,79	26,27	2.360.237,52	1.036.276,64
Infra-estrutura Urbana	4.160,00	4.160,00	0,00	0,00	0,00	4.160,00	0,00	0,00	0,00	4.160,00	0,00
ASSISTÊNCIA SOCIAL	1.797.144,43	1.464.790,64	147.634,67	395.100,68	3,17	1.069.689,96	175.936,89	312.422,60	3,51	1.157.368,04	82.678,08
Administração Geral	1.316.242,28	975.258,48	76.236,97	271.171,41	2,18	704.087,07	119.402,89	224.002,14	2,52	751.256,34	47.169,27
Assistência ao Idoso	106.606,15	106.606,15	0,00	0,00	0,00	106.606,15	0,00	0,00	0,00	106.606,15	0,00
Assistência à Criança e ao A	40.040,00	48.310,00	18.450,00	44.460,00	0,36	3.850,00	15.158,02	27.146,37	0,30	21.163,63	17.313,63
Assistência Comunitária	334.256,00	334.616,01	52.947,70	79.469,27	0,64	255.146,74	41.375,68	61.274,09	0,69	273.341,92	18.195,18
SAÚDE	6.637.480,09	6.779.477,31	1.581.621,30	3.575.971,79	28,72	3.203.505,52	1.367.461,68	2.528.085,88	28,39	4.251.391,43	1.047.885,91
Administração Geral	2.484.788,11	2.455.035,34	409.548,77	1.148.203,58	9,22	1.306.831,76	470.192,76	828.032,04	9,30	1.627.003,30	320.171,54
Atenção Básica	2.046.200,00	2.166.300,00	553.996,17	1.299.633,41	10,44	866.666,59	454.612,80	900.358,85	10,11	1.265.941,15	399.274,56
Assistência Hospitalar e Amb	1.938.531,98	1.918.731,98	555.291,37	980.101,89	7,87	938.630,09	394.928,69	700.669,24	7,87	1.218.062,74	279.432,65
Suporte Profilático e Terapê	2.080,00	2.080,00	0,00	0,00	0,00	2.080,00	0,00	0,00	0,00	2.080,00	0,00
Vigilância Epidemiológica	165.880,00	237.329,99	62.784,99	148.032,91	1,19	89.297,08	47.727,43	99.025,75	1,11	138.304,24	49.007,16
EDUCAÇÃO	12.576.053,31	12.329.865,89	1.954.850,80	4.481.948,23	36,00	7.847.917,66	1.710.225,45	3.172.852,18	35,64	9.157.013,71	1.309.096,05
Administração Geral	1.272.179,44	1.169.719,44	169.488,94	417.419,35	3,35	752.300,09	167.032,90	274.098,95	3,08	895.620,49	143.320,40
Alimentação e Nutrição	319.529,60	259.419,60	0,00	0,00	0,00	259.419,60	0,00	0,00	0,00	259.419,60	0,00
Educação Fundamental	9.653.222,23	9.559.634,81	1.775.361,86	4.044.208,88	32,48	5.515.425,93	1.540.467,00	2.888.307,76	32,44	6.671.327,05	1.155.901,12
Educação Infantil	1.333.842,04	1.323.842,04	0,00	7.800,00	0,06	1.316.042,04	538,92	6.131,93	0,07	1.317.710,11	1.668,07
Educação de Jovens e Adultos	7.280,00	17.250,00	10.000,00	12.520,00	0,10	4.730,00	2.186,63	4.313,54	0,05	12.936,46	8.206,46
CULTURA	7.800,00	88.680,00	86.070,00	86.070,00	0,69	2.610,00	86.070,00	86.070,00	0,97	2.610,00	0,00



RELATÓRIO RESUMIDO DA EXECUÇÃO ORÇAMENTÁRIA  
DEMONSTRATIVO DA EXECUÇÃO DAS DESPESAS POR FUNÇÃO/SUBFUNÇÃO  
ORÇAMENTO FISCAL E DA SEGURIDADE SOCIAL  
2º bimestre de 2017 (Março a Abril)

RREO - Anexo 2 (RF, Art.52, inciso II, alínea 'c')

R\$ 1,00

FUNÇÃO / SUBFUNÇÃO	DOTAÇÃO INICIAL	DOTAÇÃO ATUALIZADA	DESPESAS EMPENHADAS			SALDO (c) = (a-b)	DESPESAS LIQUIDADAS			SALDO (e) = (a-d)	INSCRITAS EM RESTOS A PAGAR NÃO PROCESSADOS (f)
			NO BIMESTRE	ATE O BIMESTRE (b)	%		NO BIMESTRE	ATE O BIMESTRE (d)	%		
Função Cultural	7.800,00	88.680,00	86.070,00	86.070,00	2.610,00	86.070,00	86.070,00	2.610,00	0,00	0,00	
URBANISMO	2.467.252,96	1.953.292,82	144.534,24	206.534,24	1.746.758,58	121.536,56	172.633,44	1.780.659,38	33.900,80	0,00	
Infra Estrutura Urbana	2.121.298,11	1.551.603,72	0,00	0,00	1.551.603,72	0,00	0,00	1.551.603,72	0,00	0,00	
Serviços Urbanos	84.336,15	79.736,15	0,00	0,00	79.736,15	0,00	0,00	79.736,15	0,00	0,00	
Saneamento Básico Urbano	261.618,70	321.952,95	144.534,24	206.534,24	115.418,71	121.536,56	172.633,44	149.319,51	33.900,80	0,00	
HABITAÇÃO	501.266,41	419.566,41	0,00	0,00	419.566,41	0,00	0,00	419.566,41	0,00	0,00	
Habituação Rural	308.431,46	258.731,46	0,00	0,00	258.731,46	0,00	0,00	258.731,46	0,00	0,00	
Habituação Urbana	192.834,95	160.834,95	0,00	0,00	160.834,95	0,00	0,00	160.834,95	0,00	0,00	
SANEAMENTO	4.740.352,03	4.566.601,43	526,66	10.672,27	4.555.929,16	526,66	10.672,27	4.555.929,16	0,00	0,00	
Saneamento Básico Rural	110.664,86	102.924,86	0,00	0,00	102.924,86	0,00	0,00	102.924,86	0,00	0,00	
Saneamento Básico Urbano	4.412.922,26	4.246.911,66	526,66	10.672,27	4.236.239,39	526,66	10.672,27	4.236.239,39	0,00	0,00	
Recursos Hídricos	216.764,91	216.764,91	0,00	0,00	216.764,91	0,00	0,00	216.764,91	0,00	0,00	
AGRICULTURA	982.988,25	988.988,25	6.595,55	64.852,03	924.136,22	32.101,35	60.799,64	928.188,61	4.052,39	0,00	
Preservação e Conservação Am	669.965,49	669.965,49	0,00	0,00	669.965,49	0,00	0,00	669.965,49	0,00	0,00	
Extensão Rural	205.400,00	211.400,00	6.595,55	64.852,03	146.547,97	32.101,35	60.799,64	150.600,36	4.052,39	0,00	
Irrigação	71.222,76	71.222,76	0,00	0,00	71.222,76	0,00	0,00	71.222,76	0,00	0,00	
Promoção da Produção Agropec	36.400,00	36.400,00	0,00	0,00	36.400,00	0,00	0,00	36.400,00	0,00	0,00	
COMÉRCIO E SERVIÇOS	349.003,19	328.003,19	0,00	0,00	328.003,19	0,00	0,00	328.003,19	0,00	0,00	
Comercialização	347.443,19	326.443,19	0,00	0,00	326.443,19	0,00	0,00	326.443,19	0,00	0,00	
Turismo	1.560,00	1.560,00	0,00	0,00	1.560,00	0,00	0,00	1.560,00	0,00	0,00	
ENERGIA	54.934,42	54.934,42	0,00	0,00	54.934,42	0,00	0,00	54.934,42	0,00	0,00	
Energia Elétrica	54.934,42	54.934,42	0,00	0,00	54.934,42	0,00	0,00	54.934,42	0,00	0,00	
TRANSPORTE	1.097.375,91	1.061.275,91	0,00	0,00	1.061.275,91	0,00	0,00	1.061.275,91	0,00	0,00	
Transporte Rodoviário	1.097.375,91	1.061.275,91	0,00	0,00	1.061.275,91	0,00	0,00	1.061.275,91	0,00	0,00	
DESPORTO E LAZER	687.501,15	675.681,15	9.075,50	9.075,50	666.605,65	9.075,50	9.075,50	666.605,65	0,00	0,00	
Desporto Comunitário	508.019,80	516.199,80	9.075,50	9.075,50	507.124,30	9.075,50	9.075,50	507.124,30	0,00	0,00	
Lazer	179.481,35	159.481,35	0,00	0,00	159.481,35	0,00	0,00	159.481,35	0,00	0,00	


RELATÓRIO RESUMIDO DA EXECUÇÃO ORÇAMENTÁRIA  
 DEMONSTRATIVO DA EXECUÇÃO DAS DESPESAS POR FUNÇÃO/SUBFUNÇÃO  
 ORÇAMENTO FISCAL E DA SEGURIDADE SOCIAL  
 2º bimestre de 2017 (Março a Abril)


RREO - Anexo 2 (LRF, Art.52, inciso II, alínea 'c')


R\$ 1,00

FUNÇÃO / SUBFUNÇÃO	DOTAÇÃO INICIAL	DOTAÇÃO ATUALIZADA (a)	DESPESAS EMPENHADAS			SALDO (c) = (a-b)	DESPESAS LIQUIDADAS			SALDO (e) = (a-d)	INSCRITAS EM RESTOS A PAGAR NÃO PROCESSADOS (f)
			NO BIMESTRE	ATÉ 0 BIMESTRE (b)	%		NO BIMESTRE	ATÉ 0 BIMESTRE (d)	%		
ENCARGOS ESPECIAIS	274.556,51	312.106,51	87.046,82	245.546,82	1,97	66.559,69	112.473,94	211.797,62	2,38	100.308,89	33.749,20
Serviço de Dívida Interna	61.356,51	61.356,51	0,00	0,00	0,00	61.356,51	0,00	0,00	0,00	61.356,51	0,00
OUTROS Encargos Especiais	213.200,00	250.750,00	87.046,82	245.546,82	1,97	5.203,18	112.473,94	211.797,62	2,38	38.952,38	33.749,20
RESERVA DE CONTINGÊNCIA	46.800,00	46.800,00	0,00	0,00	0,00	46.800,00	0,00	0,00	0,00	46.800,00	0,00
Reserva de contingência	46.800,00	46.800,00	0,00	0,00	0,00	46.800,00	0,00	0,00	0,00	46.800,00	0,00
DESPESAS (INTRA-ORÇAMENTARIAS) (II)	0,00	0,00	0,00	0,00	0,00	0,00	0,00	0,00	0,00	0,00	0,00
TOTAL (III) = (I + II)	37.194.064,17	37.194.064,17	5.384.574,27	12.451.173,99	100,00	24.742.890,18	4.966.643,92	8.903.534,92	100,00	28.290.529,25	3.547.639,07

FONTE: SISTEMA: Aspec Informática - UNIDADE RESPONSÁVEL: Prefeitura Municipal de Carriús - DATA DA EMISSÃO: 30/05/2017 - HORA DA EMISSÃO: 09:11:12

  
 JOSÉ FERNANDES FERREIRA  
 PREFEITO MUNICIPAL

  
 RAQUEL DA SILVA FERREIRA  
 SECRETARIA DE ADMINISTRAÇÃO E FINANÇAS


  
 ETCOM - ESC TEC CONT & ASS MUN LTDA  
 Asses. Contábil - CE-000437/0-0

ESPECIFICAÇÃO	EVOLUÇÃO DA RECEITA REALIZADA NOS ÚLTIMOS 12 MESES											
	Mai/2016	Jun/2016	Jul/2016	Ago/2016	Set/2016	Out/2016	Nov/2016					
RECEITAS CORRENTES (I)	3.959.764,78	3.305.034,67	2.947.530,10	2.667.412,40	2.524.762,70	2.802.587,70	3.880.234,36					
Recetta tributária	91.523,00	65.423,99	55.111,48	79.450,94	59.198,44	65.346,46	63.214,92					
IPU	0,00	7.208,48	1.796,16	22,14	131,75	0,00	26,61					
ISS	45.999,55	22.165,41	28.525,12	48.708,57	28.621,99	28.382,75	27.789,96					
ITBI	0,00	302,42	181,45	0,00	0,00	0,00	1.058,48					
IRRF	44.506,77	34.986,14	24.011,70	30.140,78	29.938,05	36.614,90	33.419,75					
Outras receitas tributárias	1.016,68	761,54	597,05	579,45	506,65	348,81	920,12					
Recetta de contribuições	34.166,63	34.625,01	34.519,04	33.288,67	33.613,92	32.941,63	35.835,29					
Recetta patrimonial	47.097,00	19.812,16	31.065,34	26.178,61	22.526,13	19.445,53	18.683,23					
Transferências correntes	63,00	54,00	36,51	18,00	27,00	0,00	27,00					
Cota-parte do FPM	3.783.552,64	3.181.498,36	2.822.907,38	2.524.840,94	2.348.399,40	2.656.013,55	3.731.962,44					
Cota-parte do ICMS	1.535.651,88	1.268.697,22	1.410.122,45	1.140.704,76	927.620,85	1.126.034,33	2.054.433,80					
Cota-parte do IPVA	251.049,22	247.709,85	248.594,79	261.250,47	263.987,56	260.837,35	277.544,17					
Cota-parte do ITR	27.241,69	18.377,30	7.856,51	9.118,62	9.431,83	4.239,99	11.118,00					
Transferências da LC 87/96	0,00	0,00	35,15	67,81	1.088,07	1.619,13	160,63					
Transferências do Fundeb	817,44	817,44	817,44	817,44	817,44	817,44	817,44					
Transferências da LC 61/89	763,98	514,74	695,30	702,59	769,38	813,21	849,87					
Outras transferências correntes	848.986,50	866.132,81	624.266,77	682.438,63	638.105,10	675.581,80	884.128,10					
Outras receitas correntes	1.119.041,93	779.249,00	530.518,97	429.740,62	506.579,17	586.070,30	502.910,43					
DEDUÇÕES (II)	3.362,51	3.621,15	3.890,35	3.635,24	60.997,81	28.840,53	30.511,48					
Ded. de receita para formação do Fundeb	363.104,81	307.225,75	235.603,05	282.316,48	240.743,00	278.833,07	468.984,76					
RECEITA CORRENTE LÍQUIDA (III)=(I-II)	3.596.659,97	2.997.808,92	2.711.927,05	2.385.095,92	2.284.019,70	2.523.754,63	3.411.249,60					

ESPECIFICAÇÃO	EVOLUÇÃO DA RECEITA REALIZADA NOS ÚLTIMOS 12 MESES						TOTAL (ÚLTIMOS 12 MESES)	PREVISÃO ATUALIZADA EXERCÍCIO
	Dez/2016	Jan/2017	Fev/2017	Mar/2017	Abr/2017			
RECEITAS CORRENTES (I)	5.873.446,93	2.602.373,86	3.942.923,67	2.868.855,51	5.823.948,32	43.198.875,00	38.947.150,57	
Receita tributária	116.849,83	46.584,07	69.150,11	107.197,69	136.330,04	955.380,97	1.215.708,00	
IPTU	40,72	0,00	0,00	0,00	30,34	9.256,20	49.400,00	
ISS	64.576,46	16.024,24	33.873,62	32.473,38	106.347,28	483.488,33	362.180,00	
ITBI	0,00	0,00	0,00	169,86	0,00	1.712,21	83.200,00	
IRRF	51.358,65	19.846,96	26.245,42	65.907,34	23.786,27	420.762,73	663.520,00	
Outras receitas tributárias	874,00	10.712,87	9.031,07	8.647,11	6.166,15	40.161,50	57.408,00	
Receita de contribuições	33.290,90	42.426,41	31.135,22	34.584,80	35.372,30	415.799,82	235.618,70	
Receita patrimonial	27.091,24	18.610,36	19.398,56	26.013,61	17.702,64	293.624,41	219.579,86	
Receita de serviços	18,00	0,00	0,00	0,00	0,00	243,51	2.912,00	
Transferências correntes	5.522.977,25	2.493.278,76	3.734.412,08	2.652.646,29	5.628.814,73	41.081.303,82	37.083.584,01	
Cota-parte do FPM	3.211.578,80	1.364.003,74	1.748.616,10	1.095.615,13	1.320.029,95	18.203.109,01	14.705.600,00	
Cota-parte do ICMS	223.605,09	279.284,78	137.973,56	333.959,41	240.369,96	3.026.166,21	3.764.165,60	
Cota-parte do IPVA	53.479,13	63.728,10	89.916,22	37.512,90	37.652,47	369.672,76	139.672,00	
Cota-parte do ITR	512,96	168,55	6,87	91,52	128,26	3.878,95	27.560,00	
Transferências da LC 87/96	817,44	802,14	802,14	802,14	802,14	9.748,08	19.552,00	
Transferências da LC 61/89	904,18	759,48	821,52	645,57	779,53	9.019,35	30.368,00	
Transferências do Fundeb	1.368.165,39	582.217,26	1.176.844,77	728.379,58	677.265,45	9.752.512,16	8.465.666,56	
Outras transferências correntes	663.914,26	202.314,71	579.430,90	455.640,04	3.351.786,97	9.707.197,30	9.930.999,85	
Outras receitas correntes	173.219,71	1.474,26	88.827,70	48.413,12	5.728,61	452.522,47	189.748,00	
DEDUÇÕES (II)	552.635,69	341.749,33	395.627,26	293.725,33	319.958,47	4.080.507,00	3.737.383,52	
Ded. de receita para formação do Fundeb	552.635,69	341.749,33	395.627,26	293.725,33	319.958,47	4.080.507,00	3.737.383,52	
RECEITA CORRENTE LÍQUIDA (III)=(I-II)	5.320.811,24	2.260.624,53	3.547.296,41	2.575.130,18	5.503.989,85	39.118.368,00	35.209.767,05	

FONTE: SISTEMA: ASPEC Informática - UNIDADE RESPONSÁVEL: Prefeitura Municipal de Carrius - DATA DA EMISSÃO: 30/05/2017 - HORA DA EMISSÃO: 09:11:56


RELATÓRIO RESUMIDO DA EXECUÇÃO ORÇAMENTÁRIA  
DEMONSTRATIVO DA RECEITA CORRENTE LÍQUIDA  
ORÇAMENTO FISCAL E DA SEGURIDADE SOCIAL  
2º bimestre de 2017 (até Abril)



JOSE FERNANDES FERREIRA  
PREFEITO MUNICIPAL



RAQUEL DA SILVA FERREIRA  
SECRETARIA DE ADMINISTRAÇÃO E FINANÇAS



EFCAM - ESC TEC CONT & ASS MUN LTDA  
Asses. Contábil - CE-000437/0-0

REEO - ANEXO 5 (LRF, Art 53, inciso III)


R\$ 1,00


DÍVIDA FISCAL LÍQUIDA	S A L D O S		
	EM	EM	EM
	31/DEZ/2016 (a)	JAN/17 a FEV/17 (b)	MAR/17 a ABR/17 (c)
DÍVIDA CONSOLIDADA (I)	19.923.361,36	19.923.361,36	19.930.118,86
DEDUÇÕES (II)			
Disponibilidade de caixa	2.248.797,69	3.876.647,85	6.716.454,97
Disponibilidade de caixa bruta	612.139,50	2.236.167,15	5.074.565,63
(-) Restos a pagar processados (exceto precatórios)	2.519.862,53	3.943.221,25	7.000.567,47
Demais haveres financeiros	1.907.723,03	1.707.054,10	1.926.001,84
	1.636.658,19	1.640.480,70	1.641.889,34
DÍVIDA CONSOLIDADA LÍQUIDA (III) = (I - II)	17.674.563,67	16.046.713,51	13.213.663,89
RECEITAS DE PRIVATIVAÇÕES (IV)	0,00	0,00	0,00
PASSIVOS RECONHECIDOS (V)	0,00	0,00	6.757,50
DÍVIDA FISCAL LÍQUIDA (VI) = (III + IV - V)	17.674.563,67	16.046.713,51	13.206.906,39
RESULTADO NOMINAL			
		PERÍODO DE REFERÊNCIA	
		NO BIMESTRE (C-b)	ATÉ BIMESTRE (C-a)
VALOR		-2.839.807,12	-4.467.657,28
DISCRIMINAÇÃO DA META FISCAL			VALOR CORRENTE
META DO RESULTADO NOMINAL FIXADA NO ANEXO DE METAS FISCAIS DA LDO PARA O EXERCÍCIO DE REFERÊNCIA			0,00

FONTE: SISTEMA: Spec Informática - UNIDADE RESPONSÁVEL: Prefeitura Municipal de Carrius - DATA DA EMISSÃO: 30/05/2017 - HORA DA EMISSÃO: 09:32:54

Nota - O valor do item 'II' somente será preenchido se for positivo.

  
JOSE FERNANDES FERREIRA  
PREFEITO MUNICIPAL

  
EYCAM - ESC TEC CONT & ASS MUN LTDA  
Asses. Contábil - CE-000437/0-0

  
RAQUEL DA SILVA FERREIRA  
SECRETARIA DE ADMINISTRAÇÃO E FINANÇAS

RREO - ANEXO 6 (LRF, Art. 53, inciso III)

R\$ 1,00

RECEITAS PRIMÁRIAS	PREVISÃO ATUALIZADA	RECEITAS REALIZADAS	
		ATÉ O BIMESTRE	ATÉ O BIMESTRE ANO ANTERIOR
<b>RECEITAS PRIMÁRIAS CORRENTES (I)</b>	<b>35.001.419,19</b>	<b>13.805.945,80</b>	<b>10.388.238,51</b>
Receita tributária	1.215.708,00	359.261,91	282.818,07
IPTU	49.400,00	30,34	1.019,94
ISS	362.180,00	188.718,52	124.742,78
ITBI	83.200,00	169,86	824,14
IRRF	663.520,00	135.785,99	142.383,59
Outras receitas tributárias	57.408,00	34.557,20	13.847,62
Receita de contribuições	235.618,70	143.518,73	145.535,44
Outras receitas de contribuição	235.618,70	143.518,73	145.535,44
Receita patrimonial líquida	11.232,00	630,00	0,00
Receita patrimonial	219.579,86	81.725,17	72.747,57
(-) Aplicações financeiras	208.347,86	81.095,17	72.747,57
Transferências correntes	33.346.200,49	13.158.091,47	9.812.680,79
Cota-parte do FPM	11.806.080,00	4.422.612,05	4.002.488,33
Cota-parte do IOMs	2.969.732,48	788.850,56	769.275,87
Cota-parte do IPVA	111.737,60	187.467,31	170.526,40
Convênios	1.390.051,46	0,00	0,00
Outras transferências correntes	17.068.598,95	7.759.161,55	4.870.390,19
Demais receitas correntes	192.660,00	144.443,69	147.204,21
Dívida ativa	65.520,00	0,00	13.331,20
Diversas receitas correntes	127.140,00	144.443,69	133.873,01
RECEITAS DE CAPITAL (II)	1.984.297,12	0,00	0,00
Operações de crédito (III)	0,00	0,00	0,00
Operações de empréstimos (IV)	0,00	0,00	0,00
Amortização de bens (V)	72.592,00	0,00	0,00
Alienação de bens (V)	1.911.705,12	0,00	0,00
Transferências de capital	1.911.705,12	0,00	0,00
Convênios	1.911.705,12	0,00	0,00
<b>RECEITAS PRIMÁRIAS DE CAPITAL (VI) = (II - III - IV - V)</b>	<b>1.911.705,12</b>	<b>0,00</b>	<b>0,00</b>



RECEITA PRIMÁRIA TOTAL (VII) = (I + IV) | 36.913.124,31 | 13.805.945,80 | 10.388.238,51 |


DESPESAS PRIMÁRIAS	DOTAÇÃO ATUALIZADA	DESPESAS EMPENHADAS		DESPESAS LIQUIDADAS	
		ATÉ O BIMESTRE EXERCÍCIO ATUAL	ATÉ O BIMESTRE EXERCÍCIO ANTERIOR	ATÉ O BIMESTRE EXERCÍCIO ATUAL	ATÉ O BIMESTRE EXERCÍCIO ANTERIOR
DESPESAS CORRENTES (VIII)	24.037.573,10	12.440.840,99	32.808.904,19	8.893.201,92	9.419.945,08
Pessoal e encargos sociais	14.760.132,42	7.821.187,41	18.613.590,87	5.708.062,18	5.364.580,96
Juros e encargos da dívida (IX)	520,00	0,00	0,00	0,00	0,00
Outras despesas correntes	9.276.920,68	4.619.653,58	14.195.313,32	3.185.139,74	4.055.364,12
DESPESAS PRIMÁRIAS CORRENTES (X) = (VIII - IX)	24.037.053,10	12.440.840,99	32.808.904,19	8.893.201,92	9.419.945,08
DESPESAS DE CAPITAL (XI)	13.109.691,07	10.333,00	1.783.214,47	10.333,00	287.562,84
Investimentos	13.048.300,68	10.333,00	1.783.214,47	10.333,00	287.562,84
Inversões financeiras	0,00	0,00	0,00	0,00	0,00
Concessão de empréstimos (XII)	0,00	0,00	0,00	0,00	0,00
Aquisição de título de capital já integralizado (XIII)	0,00	0,00	0,00	0,00	0,00
Amortização de dívida (XIV)	61.390,39	0,00	0,00	0,00	0,00
DESPESAS PRIMÁRIAS DE CAPITAL (XV) = (XI - XII - XIII - XIV)	13.048.300,68	10.333,00	1.783.214,47	10.333,00	287.562,84
Reserva de contingência (XVI)	46.800,00	0,00	0,00	0,00	0,00
Reserva do RPPS (XVII)	0,00	0,00	0,00	0,00	0,00
DESPESA PRIMÁRIA TOTAL (XVIII) = (X + XV + XVI + XVII)	37.132.153,78	12.451.173,99	34.592.118,66	8.903.534,92	9.707.507,92
RESULTADO PRIMÁRIO (XIX) = (VII - XVIII)	-219.029,47	-	-	4.902.410,88	680.730,59
SALDOS DE EXERCÍCIOS ANTERIORES	-	-	-	-	-
DISCRIMINAÇÃO DA META FISCAL			VALOR CORRENTE		
META DE RESULTADO PRIMÁRIO FIXADA NO ANEXO DE METAS FISCAIS DA LDO PARA O EXERCÍCIO DE REFERÊNCIA			0,00		

RELATÓRIO RESUMIDO DA EXECUÇÃO ORÇAMENTÁRIA  
DEMONSTRATIVO DO RESULTADO PRIMÁRIO  
ORÇAMENTOS FISCAL E DA SEGURIDADE SOCIAL  
2º bimestre de 2017 (Março a Abril)

FONTE: SISTEMA: Aspec Informática - UNIDADE RESPONSÁVEL: Prefeitura Municipal de Carrius - DATA DA EMISSÃO: 30/05/2017 - HORA DA EMISSÃO: 09:33:38

  
JOSE FERNANDES FERREIRA  
PREFEITO MUNICIPAL

ETCAM - ESC TEC CONT & ASS MUN LTDA  
Asses. Contábil - CE-000437/0-0

  
RAQUEL DA SILVA FERREIRA  
SECRETARIA DE ADMINISTRAÇÃO E FINANÇAS

RREO - ANEXO 8 (LDB, Art.72)

R\$ 1,00

RECEITA RESULTANTE DE IMPOSTOS (caput do art. 212 da Constituição)	PREVISÃO		RECEITAS REALIZADAS	
	INICIAL	ATUALIZADA (a)	ATÉ O BIMESTRE (b)	% (c) = (b/a) x 100
<b>1 - RECEITAS DE IMPOSTOS</b>	<b>1.158.300,00</b>	<b>1.158.300,00</b>	<b>324.704,71</b>	<b>28,03</b>
1.1 - Receita resultante do imposto sobre a Propriedade Predial e Territorial Urbana - IPTU	49.400,00	49.400,00	30,34	0,06
1.1.1 - IPTU	49.400,00	49.400,00	30,34	0,06
1.1.2 - Multas, Juros de Mora, Dívidas Ativa e Outros Encargos do IPTU	0,00	0,00	0,00	0,00
1.2 - Receita resultante do imposto sobre transmissão 'inter vivos' - ITBI	83.200,00	83.200,00	169,86	0,20
1.2.1 - ITBI	83.200,00	83.200,00	169,86	0,20
1.2.2 - Multas, Juros de Mora, Dívidas Ativa e Outros Encargos do ITBI	0,00	0,00	0,00	0,00
1.3 - Receita resultante do imposto sobre serviços de qualquer natureza - ISS	362.180,00	362.180,00	188.718,52	52,11
1.3.1 - ISS	362.180,00	362.180,00	188.718,52	52,11
1.3.2 - Multas, Juros de Mora, Dívidas Ativa e Outros Encargos do ISS	0,00	0,00	0,00	0,00
1.4 - Receita resultante do imposto de renda retido na fonte - IRRF	663.520,00	663.520,00	135.785,99	20,46
1.5 - Receita resultante do imposto territorial rural - ITR	0,00	0,00	0,00	0,00
1.5.1 - ITR	0,00	0,00	0,00	0,00
1.5.2 - Multas, Juros de Mora, Dívidas Ativa e Outros Encargos do ITR	0,00	0,00	0,00	0,00
<b>2 - RECEITA DE TRANSFERÊNCIAS CONSTITUCIONAIS E LEGAIS</b>	<b>18.686.917,60</b>	<b>18.686.917,60</b>	<b>6.755.272,18</b>	<b>36,15</b>
2.1 - Cota parte do FPM	14.705.600,00	14.705.600,00	5.528.264,92	37,59
2.1.1 - Parcela referente à CF, art. 159, I, alínea b	14.705.600,00	14.705.600,00	5.528.264,92	37,59
2.1.2 - Parcela referente à CF, art. 159, I, alínea d	0,00	0,00	0,00	0,00
2.1.3 - Parcela referente à CF, art. 159, I, alínea e	0,00	0,00	0,00	0,00
2.2 - Cota parte do ICMS	3.764.165,60	3.764.165,60	991.587,71	26,34
2.3 - ICMS - desoneração - L.C. 87/1996	19.552,00	19.552,00	3.208,56	16,41
2.4 - Cota parte IPI - Exportação	30.368,00	30.368,00	3.006,10	9,90
2.5 - Cota parte ITR	27.560,00	27.560,00	395,20	1,43
2.6 - Cota parte IPVA	139.672,00	139.672,00	228.809,69	163,82
2.7 - Cota parte IOF-ouro	0,00	0,00	0,00	0,00

3 - TOTAL DA RECEITA DE IMPOSTOS (1 + 2)	19.845.217,60	19.845.217,60	7.079.976,89	35,68
	PREVISÃO INICIAL	PREVISÃO ATUALIZADA (a)	RECEITAS REALIZADAS ATÉ O BIMESTRE (b)	% (c) = (b/a)x100
RECEITAS ADICIONAIS PARA FINANCIAMENTO DO ENSINO				
4 - RECEITAS DE APLICAÇÃO FINANCEIRA DE OUTROS RECURSOS DE IMPOSTOS VINCULADOS AO ENSINO	0,00	0,00	0,00	0,00
5 - RECEITAS DE TRANSFERÊNCIAS DO FUNDE	682.192,78	682.192,78	215.500,37	31,59
5.1 - Transferências do salário-educação	98.500,48	98.500,48	150.409,07	152,70
5.2 - Transferências diretas - PDE	27.560,00	27.560,00	0,00	0,00
5.3 - Transferências diretas - PNAE	319.529,60	319.529,60	23.513,68	7,36
5.4 - Transferências diretas - PNAE	217.435,50	217.435,50	41.577,62	19,12
5.5 - Outras transferências do FUNDE	19.167,20	19.167,20	0,00	0,00
5.6 - Aplicação financeira dos recursos do FUNDE	0,00	0,00	0,00	0,00
6 - RECEITAS DE TRANSFERÊNCIAS DE CONVÊNIOS	0,00	0,00	8.933,90	0,00
6.1 - Transferências de convênios	0,00	0,00	0,00	0,00
6.2 - Aplicação financeira dos recursos de convênios	0,00	0,00	8.933,90	0,00
7 - RECEITA DE OPERAÇÕES DE CRÉDITO	0,00	0,00	0,00	0,00
8 - OUTRAS RECEITAS PARA FINANCIAMENTO DO ENSINO	0,00	0,00	0,00	0,00
9 - TOTAL DAS RECEITAS ADICIONAIS PARA FINANCIAMENTO DO ENSINO (4+5+6+7+8)	682.192,78	682.192,78	224.434,27	32,90
FUNDEB				
RECEITAS DO FUNDEB				
	PREVISÃO INICIAL	PREVISÃO ATUALIZADA (a)	RECEITAS REALIZADAS ATÉ O BIMESTRE (b)	% (c) = (b/a)x100
10 - RECEITAS DESTINADAS AO FUNDEB	3.737.383,52	3.737.383,52	1.351.060,39	36,15
10.1 - Cota-parte FPM destinado ao Fundeb (20% de 2.1.1)	2.899.520,00	2.899.520,00	1.105.652,87	38,13
10.2 - Cota-parte ICMS destinado ao Fundeb (20% de 2.2)	794.433,12	794.433,12	202.737,15	25,52

10.3 - Cota-parte ICMS-desonerado destinado ao Fundeb (20% de 2.3)	3.910,40	3.910,40	641,68	16,41
10.4 - Cota-parte IPI destinado ao Fundeb (20% de 2.4)	6.073,60	6.073,60	601,24	9,90
10.5 - Cota-parte ITR destinado ao Fundeb (20% de (1.5 + 2.5))	5.512,00	5.512,00	85,07	1,54
10.6 - Cota-parte IPVA destinado ao Fundeb (20% de 2.6)	27.934,40	27.934,40	41.342,38	148,00
11 - RECEITAS RECEBIDAS DO FUNDEB	8.465.666,56	8.465.666,56	3.174.530,82	37,50
11.1 - Transferência de recursos do Fundeb	4.728.283,04	4.728.283,04	1.442.165,47	30,50
11.2 - Complementação da União ao Fundeb	3.737.383,52	3.737.383,52	1.722.541,59	46,09
11.3 - Receita de aplicação financeira dos recursos do Fundeb	0,00	0,00	9.823,76	0,00

12 - RESULTADO LÍQUIDO DAS TRANSFERÊNCIAS DO FUNDEB (11.1 - 10)	990.899,52	990.899,52	91.105,08	9,19
---	------------	------------	-----------	------

[SE RESULTADO LÍQUIDO DA TRANSFERÊNCIA (12)>0] = ACRÉSCIMO RESULTANTE DAS TRANSFERÊNCIAS DO FUNDEB  
 [SE RESULTADO LÍQUIDO DA TRANSFERÊNCIA (12)<0] = DECRÉSCIMO RESULTANTE DAS TRANSFERÊNCIAS DO FUNDEB

DESPESAS DO FUNDEB	DOTAÇÃO INICIAL	DOTAÇÃO ATUALIZADA (d)	DESPESAS EMPENHADAS		DESPESAS LIQUIDADAS	
			ATÉ O BIMESTRE (e)	% (f)=(e/d)x100	ATÉ O BIMESTRE (e)	% (h)=(g/d)x100
13-PAGAMENTO DOS PROFISSIONAIS DO MAGISTÉRIO	7.252.286,22	7.181.148,00	2.852.500,00	39,72	2.195.477,33	30,57
13.1 - Com educação infantil	0,00	0,00	0,00	0,00	0,00	0,00
13.2 - Com ensino fundamental	7.252.286,22	7.181.148,00	2.852.500,00	39,72	2.195.477,33	30,57
14-OUTRAS DESPESAS	2.288.616,01	2.266.166,81	1.191.708,88	52,59	692.830,43	30,57
14.1 - Com educação infantil	0,00	0,00	0,00	0,00	0,00	0,00
14.2 - Com ensino fundamental	2.288.616,01	2.266.166,81	1.191.708,88	52,59	692.830,43	30,57

15 - Total das despesas do Fundeb	9.540.902,23	9.447.314,81	4.044.208,88	42,81	2.888.307,76	30,57
-----------------------------------	--------------	--------------	--------------	-------	--------------	-------

DEDUÇÕES PARA FINS DO LIMITE DO FUNDEB	VALOR
--	-------

16- Restos a pagar inscritos no exercício sem disponibilidade

financeira de recursos do Fundeb									
16.1 - FUNDEB 60%						193.423,76			
16.2 - FUNDEB 40%						116.054,26			
17-Despesas custeadas com o 'superavlt' financeiro do exercício ante						77.369,50			
17.1 - FUNDEB 60%						0,00			
17.2 - FUNDEB 40%						0,00			
18-Total das deduções consideradas para fins de limite do Fundeb (16+						193.423,76			

INDICADORES DO FUNDEB		VALOR	
19-Total das despesas do FUNDEB para fins de limites (15-18)		2.594.884,00	
19.1 - Mínimo de 60% do FUNDEB na remuneração do Magistério (13-(16.1+17.1))/((11)x100)%		65,50	
19.2 - Mínimo de 40% dem despesa com MDE, que não remuneração do magistério (14-(16.2+17.2))/((11)x100)%		19,39	
19.3 - Máximo de 5% não aplicado no exercício (100-(19.1+19.2))%		15,11	

CONTROLE DA UTILIZAÇÃO DE RECURSOS NO EXERCÍCIO SUBSEQUENTE		VALOR	
20-Reursos recebidos do Fundeb em exercício anterior que não foram utilizados		0,00	
21-Despesas custeadas com o saldo do item 20 até o bimestre atual		0,00	

MANUTENÇÃO E DESENVOLVIMENTO DO ENSINO - DESPESAS CUSTEADAS COM A RECEITA RESULTANTE DE IMPOSTOS E RECURSOS DO FUNDEB									
DESPESAS COM AÇÕES TÍPICAS DE MDE	DOTAÇÃO INICIAL	DOTAÇÃO ATUALIZADA (d)	DESPESAS EMPENHADAS			DESPESAS LIQUIDADAS			
			ATÉ O BIMESTRE (e)	% (f)=(e/d)x100	ATÉ O BIMESTRE (g)	% (h)=(g/d)x100			
22-Educação infantil	1.323.842,04	1.323.842,04	7.800,00	0,59	6.131,93	0,46			
22.1 - Creche (23.1)	0,00	0,00	0,00	0,00	0,00	0,00			
22.1.1 - Despesas custeadas com recursos do FUNDEB (23.1.1)	0,00	0,00	0,00	0,00	0,00	0,00			
22.1.2 - Despesas custeadas com outros recursos de impostos (2)	0,00	0,00	0,00	0,00	0,00	0,00			
22.2 - Pré-escola (23.2)	1.323.842,04	1.323.842,04	7.800,00	0,59	6.131,93	0,46			

22.2.1 - Despesas custeadas com recursos do FUNDEB (23.1.1)	0,00	0,00	0,00	0,00	0,00	0,00	0,00	0,00	
22.2.2 - Despesas custeadas com outros recursos de impostos (2)	1.323.842,04	1.323.842,04	7.800,00	0,59	6.131,93	0,46			
23-Ensino fundamental	11.252.211,27	11.006.023,85	4.474.148,23	40,65	3.166.720,25	28,77			
23.1 - Despesas custeadas com recursos do Fundeb	9.540.902,23	9.447.314,81	4.044.208,88	42,81	2.888.307,76	30,57			
23.2 - Despesas custeadas com outros recursos de impostos	1.711.309,04	1.558.709,04	429.939,35	27,58	278.412,49	17,86			
24-Ensino médio	0,00	0,00	0,00	0,00	0,00	0,00			
25-Ensino superior	0,00	0,00	0,00	0,00	0,00	0,00			
26-Ensino profissional não integrado ao ensino regular	0,00	0,00	0,00	0,00	0,00	0,00			
27-Outras	0,00	0,00	0,00	0,00	0,00	0,00			
28 - Total de despesas com ações típicas de MDE	12.576.053,31	12.329.865,89	4.481.948,23	36,35	3.172.852,18	25,73			
DEDUÇÕES CONSIDERADAS PARA FINS DO LIMITE CONSTITUCIONAL									
29-Resultado líquido das transferências do Fundeb									
30-Despesas custeadas com a complementação do Fundeb no exercício				91.105,08					
31-Receita de aplicação financeira dos recursos do Fundeb até o bimestre				1.722.541,59					
32-Despesas custeadas com superavit financeiro do exercício anterior do Fundeb				9.823,76					
33-Despesas custeadas com o 'superavit' financeiro do exercício anterior, de outros recursos de impostos				225.164,07					
34-Restos a pagar inscritos no exercício sem disponibilidade financeira				0,00					
35-Cancelamento no exercício de restos a pagar inscritos com dispón. de recursos de impostos vinculados ao ensino				0,00					
36-Total das deduções para fins do limite constitucional(29+30 + 31 + 32 + 33 + 34 + 35				2.048.634,50					
37-Total das despesas para fins de limite ((22 + 23) - 36)				1.124.217,68					
38-Percentual de aplicação em MDE sobre a receita líquida de impostos ((37) / (3) x 100						15,88			

OUTRAS INFORMAÇÕES PARA CONTROLE

	DOTAÇÃO INICIAL	DOTAÇÃO ATUALIZADA (d)	DESPESAS EMPENHADAS		DESPESAS LIQUIDADAS	
			ATÉ O BIMESTRE (e)	% (f)=(e/d)x100	ATÉ O BIMESTRE (g)	% (h)=(g/d)x100
39 - Despesas custeadas com a aplicação financeira de outros recursos de impostos vinculados ao ensino	0,00	0,00	0,00	0,00	0,00	0,00
40 - Despesas custeadas com a contribuição social do salário-educação	0,00	0,00	0,00	0,00	0,00	0,00
41 - Despesas custeadas com operações de crédito	0,00	0,00	0,00	0,00	0,00	0,00
42 - Despesas custeadas com outras receitas para financiamento do ensino	0,00	0,00	0,00	0,00	0,00	0,00
43 - Total das outras despesas custeadas com receitas adicionais para financiamento do ensino (39+40+41+42)	0,00	0,00	0,00	0,00	0,00	0,00
44 - Total geral das despesas com educação (44)=(28+43)	3.172.852,18	3.172.852,18	3.172.852,18	100,00	3.172.852,18	100,00
<b>RESTOS A PAGAR INSCRITOS COM DISPONIBILIDADE FINANCEIRA DE RECURSOS DE IMPOSTOS VINCULADOS AO ENSINO</b>						
45 - Restos a pagar de despesas com MDE				208.404,32	0,00	
45.1 - Executadas com recursos de impostos vinculados ao ensino				87.518,06	0,00	
45.2 - Executadas com recursos do FUNDEB				120.886,26	0,00	
<b>CONTROLE DA DISPONIBILIDADE FINANCEIRA</b>						
			<b>FUNDEB</b>	<b>SALÁRIO EDUCAÇÃO</b>		
46-DISPONIBILIDADE FINANCEIRA EM 31 DE DEZEMBRO DO EXERCICIO ANTERIO				214.555,62		0,00
47-(+) INGRESSO DE RECURSOS ATÉ O BIMESTRE				3.164.707,06		150.409,07
48-(-) PAGAMENTOS EFETUADOS ATÉ O BIMESTRE				2.752.783,83		150.409,07
48.1-(-) Orçamento do exercício				2.752.783,83		150.409,07
48.2-(-) Restos a pagar				0,00		0,00
49-(+) RECEITA DE APLICAÇÃO FINANCEIRA DOS RECURSOS ATÉ O BIMESTRE				9.823,76		0,00
50-(-)DISPONIBILIDADE FINANCEIRA ATÉ O BIMESTRE				636.302,61		0,00




51-(+) Ajustes	0,00	0,00
51.1 - Retenções	0,00	0,00
51.2 - Conciliação bancária	0,00	0,00
52-(-) SALDO FINANCEIRO CONCILIADO	636.302,61	0,00

FONTE: SISTEMA: Aspec Informática - UNIDADE RESPONSÁVEL: Prefeitura Municipal de Carrius - DATA DA EMISSÃO: 30/05/2017 - HORA DA EMISSÃO: 10:05:04

Notas: - O item 35 exibirá, nos bimestres anteriores a dezembro, o 'valor' liquidado e a pagar' sem disponibilidade financeira, para que já se tenha uma 'previsão' do valor que que será deduzido em dezembro. Isto permite que se tenha conhecimento antecipado de deduções que só seriam exibidas em dezembro.

  
JOSE FERNANDES FERREIRA  
PREFEITO MUNICIPAL

  
EXCM - ESC TEC CONT & ASS MUN LTDA  
Asses. Contábil - CE-000437/0-0

RAQUEL DA SILVA FERREIRA  
SECRETARIA DE ADMINISTRAÇÃO E FINANÇAS

RREO - ANEXO 12 (LC 141/2012, art. 35)

R\$ 1,00

RECEITAS PARA APLICAÇÃO DA APLICAÇÃO EM AÇÕES E SERVIÇOS PÚBLICOS DE SAÚDE	PREVISÃO	PREVISÃO	RECEITAS REALIZADAS		%
	INICIAL	ATUALIZADA	ATÉ O BIMESTRE	(c) = (b/a)x100	
		(a)	(b)		
<b>RECEITAS DE IMPOSTOS LÍQUIDA (I)</b>	1.158.300,00	1.158.300,00	324.704,71	28,03	
Imposto Predial e Territorial Urbano - IPTU	49.400,00	49.400,00	30,34	0,06	
Imposto sobre Transmissão de Bens Inter vivos - ITBI	83.200,00	83.200,00	169,86	0,20	
Imposto sobre Serviços de Qualquer Natureza - ISS	362.180,00	362.180,00	188.718,52	52,11	
Imposto de Renda Retido na Fonte - IRRF	663.520,00	663.520,00	135.785,99	20,46	
Imposto Territorial Rural - ITR	0,00	0,00	0,00	0,00	
Multas, juros de mora e outros encargos de impostos	0,00	0,00	0,00	0,00	
Dívida ativa de impostos	0,00	0,00	0,00	0,00	
Multas, juros de mora, atualização monetária e outros encargos da dívida ativa de impostos	0,00	0,00	0,00	0,00	
<b>RECEITAS DE TRANSFERÊNCIAS CONSTITUCIONAIS E LEGAIS (II)</b>	18.686.917,60	18.686.917,60	6.755.272,18	36,15	
Cota Parte FPM	14.705.600,00	14.705.600,00	5.528.264,92	37,59	
Cota Parte ITR	27.560,00	27.560,00	395,20	1,43	
Cota Parte IPVA	139.672,00	139.672,00	228.809,69	163,82	
Cota Parte ICMS	3.764.165,60	3.764.165,60	991.587,71	26,34	
Cota Parte IPT - Exportação	30.368,00	30.368,00	3.006,10	9,90	
Compensações Financeiras Provenientes de Impostos e Transferências constitucionais	19.552,00	19.552,00	3.208,56	16,41	
Desoneração ICMS LC 87/97	19.552,00	19.552,00	3.208,56	16,41	
Outras	0,00	0,00	0,00	0,00	
<b>TOTAL DE RECEITAS PARA APLICAÇÃO DA APLICAÇÃO EM AÇÕES E SERVIÇOS PÚBLICOS DE SAÚDE(III) = I+II</b>	19.845.217,60	19.845.217,60	7.079.976,89	35,68	
<b>RECEITAS ADICIONAIS PARA FINANCIAMENTO DA SAÚDE</b>					
<b>PREVISÃO</b>					
INICIAL					
<b>PREVISÃO</b>					
ATUALIZADA					
<b>RECEITAS REALIZADAS</b>					
ATÉ O BIMESTRE					
<b>%</b>					
(d/c)*100					
<b>TRANSFERÊNCIAS DE RECURSOS DO SISTEMA ÚNICO DE SAÚDE - SUS (II)</b>	2.788.864,00	2.788.864,00	1.235.128,35	44,29	
Provenientes da União	2.788.864,00	2.788.864,00	1.235.128,35	44,29	

RELATÓRIO RESUMIDO DA EXECUÇÃO ORÇAMENTÁRIA  
 DEMONSTRATIVO DAS RECEITAS DE IMPOSTOS E  
 DAS DESPESAS PROPRIAS COM SAÚDE  
 ORÇAMENTOS FISCAL E DA SEGURIDADE SOCIAL  
 2º bimestre de 2017 (Março a Abril)

Provenientes do Estado	0,00	0,00	0,00	0,00	0,00	0,00	0,00	0,00	0,00	0,00	0,00	0,00	0,00	0,00	0,00	0,00	0,00	0,00	0,00
Desoneração ICMS (LC 87/96)	0,00	0,00	0,00	0,00	0,00	0,00	0,00	0,00	0,00	0,00	0,00	0,00	0,00	0,00	0,00	0,00	0,00	0,00	0,00
Outras receitas do SUS	0,00	0,00	0,00	0,00	0,00	0,00	0,00	0,00	0,00	0,00	0,00	0,00	0,00	0,00	0,00	0,00	0,00	0,00	0,00
TRANSFERÊNCIAS VOLUNTÁRIAS	190.320,00	190.320,00	190.320,00	190.320,00	190.320,00	190.320,00	190.320,00	190.320,00	190.320,00	190.320,00	190.320,00	190.320,00	190.320,00	190.320,00	190.320,00	190.320,00	190.320,00	190.320,00	190.320,00
RECEITAS DE OPERAÇÕES DE CRÉDITO VINCULADAS À SAÚDE	0,00	0,00	0,00	0,00	0,00	0,00	0,00	0,00	0,00	0,00	0,00	0,00	0,00	0,00	0,00	0,00	0,00	0,00	0,00
OUTRAS RECEITAS PARA FINANCIAMENTO DA SAÚDE	68.848,00	68.848,00	68.848,00	68.848,00	68.848,00	68.848,00	68.848,00	68.848,00	68.848,00	68.848,00	68.848,00	68.848,00	68.848,00	68.848,00	68.848,00	68.848,00	68.848,00	68.848,00	68.848,00
<b>TOTAL DE RECEITAS ADICIONAIS PARA FINANCIAMENTO DA SAÚDE</b>	<b>3.048.032,00</b>	<b>3.048.032,00</b>	<b>3.048.032,00</b>	<b>3.048.032,00</b>	<b>3.048.032,00</b>	<b>3.048.032,00</b>	<b>3.048.032,00</b>	<b>3.048.032,00</b>	<b>3.048.032,00</b>	<b>3.048.032,00</b>	<b>3.048.032,00</b>	<b>3.048.032,00</b>	<b>3.048.032,00</b>	<b>3.048.032,00</b>	<b>3.048.032,00</b>	<b>3.048.032,00</b>	<b>3.048.032,00</b>	<b>3.048.032,00</b>	<b>3.048.032,00</b>
<b>TOTAL DE RECEITAS ADICIONAIS PARA FINANCIAMENTO DA SAÚDE</b>	<b>3.048.032,00</b>	<b>3.048.032,00</b>	<b>3.048.032,00</b>	<b>3.048.032,00</b>	<b>3.048.032,00</b>	<b>3.048.032,00</b>	<b>3.048.032,00</b>	<b>3.048.032,00</b>	<b>3.048.032,00</b>	<b>3.048.032,00</b>	<b>3.048.032,00</b>	<b>3.048.032,00</b>	<b>3.048.032,00</b>	<b>3.048.032,00</b>	<b>3.048.032,00</b>	<b>3.048.032,00</b>	<b>3.048.032,00</b>	<b>3.048.032,00</b>	<b>3.048.032,00</b>
<b>DESPESAS COM SAÚDE</b> (por grupo de natureza de despesa)	<b>DOTAÇÃO INICIAL</b>	<b>DOTAÇÃO ATUALIZADA (e)</b>	<b>DESPESAS EMPENHADAS ATÉ O BIMESTRE (f)</b>	<b>% (f/e) x 100</b>	<b>DESPESAS LIQUIDADAS ATÉ O BIMESTRE (g)</b>	<b>% (g/e) x 100</b>	<b>INSCRITAS EM RESTOS A PAGAR NÃO PROCESSADOS</b>												
<b>DESPESAS CORRENTES</b>	5.858.830,64	6.050.927,86	3.575.502,79	59,09	2.527.616,88	41,77	1.047.885,91												
Pessoal e encargos sociais	3.260.286,64	3.412.136,63	2.575.100,00	75,47	1.729.320,84	50,68	845.779,16												
Juros e encargos da dívida	0,00	0,00	0,00	0,00	0,00	0,00	0,00												
Outras despesas correntes	2.598.544,00	2.638.791,23	1.000.402,79	37,91	798.296,04	30,25	202.106,75												
<b>DESPESAS DE CAPITAL</b>	778.649,45	728.549,45	469,00	0,06	469,00	0,06	0,00												
Investimentos	778.649,45	728.549,45	469,00	0,06	469,00	0,06	0,00												
Inversões financeiras	0,00	0,00	0,00	0,00	0,00	0,00	0,00												
Amortização de dívidas	0,00	0,00	0,00	0,00	0,00	0,00	0,00												
<b>TOTAL DAS DESPESAS COM SAÚDE (IV)</b>	<b>6.637.480,09</b>	<b>6.779.477,31</b>	<b>3.575.971,79</b>	<b>52,75</b>	<b>2.528.085,88</b>	<b>37,29</b>	<b>1.047.885,91</b>												
<b>DESPESAS COM SAÚDE NÃO COMPUTADAS PARA FINS DE APLICAÇÃO DO PERCENTUAL MÍNIMO</b>	<b>DOTAÇÃO INICIAL</b>	<b>DOTAÇÃO ATUALIZADA</b>	<b>DESPESAS EMPENHADAS ATÉ O BIMESTRE (h)</b>	<b>% (h/IVf) x 100</b>	<b>DESPESAS LIQUIDADAS ATÉ O BIMESTRE (i)</b>	<b>% (i/IVg) x 100</b>	<b>INSCRITAS EM RESTOS A PAGAR NÃO PROCESSADOS</b>												
<b>DESPESAS COM INATIVOS E PENSIONISTAS</b>	0,00	0,00	0,00	0,00	0,00	0,00	0,00												
<b>DESPESAS COM ASSISTÊNCIA À SAÚDE QUE NÃO ATENDE AO PRINCÍPIO DE ACESSO UNIVERSAL</b>	0,00	0,00	0,00	0,00	0,00	0,00	0,00												
<b>DESPESAS CUSTEADAS COM OUTROS RECURSOS</b>	1.235.128,35	1.235.128,35	1.235.128,35	34,54	1.235.128,35	48,86	0,00												

RELATÓRIO RESUMIDO DA EXECUÇÃO ORÇAMENTÁRIA  
 DEMONSTRATIVO DAS RECEITAS DE IMPOSTOS E  
 DAS DESPESAS PROPRIAS COM SAÚDE  
 ORÇAMENTOS FISCAL E DA SEGURIDADE SOCIAL  
 2º bimestre de 2017 (Março a Abril)

Recursos de transferências do sistema único de saúde - SUS	1.235.128,35	1.235.128,35	1.235.128,35	34,54	1.235.128,35	48,86	0,00
Recursos de operações de crédito	0,00	0,00	0,00	0,00	0,00	0,00	0,00
Outros recursos	0,00	0,00	0,00	0,00	0,00	0,00	0,00
OUTRAS AÇÕES E SERVIÇOS NÃO COMPUTADOS	0,00	0,00	0,00	0,00	0,00	0,00	0,00
RESTOS A PAGAR NÃO PROCESSADOS INSCRITOS INDEVIDAMENTE NO EXERCÍCIO SEM DISPONIBILIDADE FINANCEIRA	—	—	458.328,02	—	0,00	—	—
DESPESAS CUSTEADAS COM DISPONIBILIDADE DE CAIXA VINCULADA AOS RESTOS A PAGAR CANCELADOS	0,00	0,00	0,00	0,00	0,00	0,00	0,00
DESPESAS CUSTEADAS COM RECURSOS VINCULADOS A PARCELA DO PERCENTUAL MÍNIMO QUE NÃO FOI APLICADA EM AÇÕES E SERVIÇOS DE EM EXERCÍCIOS ANTERIORES	0,00	0,00	0,00	0,00	0,00	0,00	0,00
<b>TOTAL DAS DESPESAS COM NÃO COMPUTADAS (V)</b>	<b>1.235.128,35</b>	<b>1.235.128,35</b>	<b>1.693.456,37</b>	<b>137,11</b>	<b>1.235.128,35</b>	<b>100,00</b>	<b>458.328,02</b>
<b>TOTAL DAS DESPESAS COM AÇÕES E SERVIÇOS PÚBLICOS DE SAÚDE (VI)=(IV-V)</b>	<b>5.402.351,74</b>	<b>5.544.348,96</b>	<b>1.882.515,42</b>	<b>33,95</b>	<b>1.292.957,53</b>	<b>23,32</b>	<b>589.557,89</b>
<b>PARTICIPAÇÃO DAS DESPESAS COM AÇÕES E SERVIÇOS PÚBLICOS DE SAÚDE NAS RECEITAS DE IMPOSTOS</b>							
LÍQ.E TRANSF.CONSTITUC.E LEGAIS - LIMITE CONSTITUCIONAL 15% - (VI/III)*100 (VII%)							
VALOR REFERENTE A DIFERENÇA ENTRE O VALOR EXECUTADO E O LIMITE MÍNIMO CONSTITUCIONAL (VI - (15%IIIb))							
							230.961,00
<b>EXECUÇÃO DE RESTOS A PAGAR NÃO PROCESSADOS COM DISPONIBILIDADE DE CAIXA</b>							
Inscritos em 2016	0,00	0,00	0,00	0,00	0,00	0,00	0,00
Inscritos em 2015	0,00	0,00	0,00	0,00	0,00	0,00	0,00
Inscritos em 2014	0,00	0,00	0,00	0,00	0,00	0,00	0,00
Inscritos em 2013	0,00	0,00	0,00	0,00	0,00	0,00	0,00
Inscritos em exercícios anteriores a 2013	0,00	0,00	0,00	0,00	0,00	0,00	0,00
<b>TOTAL (VIII)</b>	<b>0,00</b>	<b>0,00</b>	<b>0,00</b>	<b>0,00</b>	<b>0,00</b>	<b>0,00</b>	<b>0,00</b>

RESTOS A PAGAR CANCELADOS OU PRESCRITOS

CONTROLE DE RESTOS A PAGAR CANCELADOS OU PRESCRITOS PARA FINS DE APLICAÇÃO  
 DA DISPONIBILIDADE DE CAIXA CONFORME ART 24, PAR 1º, 2º

	SALDO INICIAL		DESPESAS CUSTEADAS NO EXERC. DE REFERÊNCIA		SALDO FINAL (NÃO APLICADO)	
Restos a pagar cancelados ou prescritos em 2017	0,00		0,00		0,00	
Restos a pagar cancelados ou prescritos em 2016	0,00		0,00		0,00	
Restos a pagar cancelados ou prescritos em 2015	0,00		0,00		0,00	
Restos a pagar cancelados ou prescritos em 2014	0,00		0,00		0,00	
Restos a pagar cancelados ou prescritos em exercícios anteriores a 2013	0,00		0,00		0,00	
<b>Total</b>	<b>0,00</b>		<b>0,00</b>		<b>0,00</b>	

CONTROLE DO VALOR REFERENTE AO PERCENTUAL MÍNIMO NÃO CUMPRIDO EM EXERCÍCIOS ANTERIORES PARA FINS DE APLICAÇÃO DOS RECURSOS VINCULADOS CONFORME ARTS 25 E 26

	SALDO INICIAL		DESPESAS CUSTEADAS NO EXERC. DE REFERÊNCIA		SALDO FINAL (NÃO APLICADO)	
Restos a pagar cancelados ou prescritos em 2017	0,00		0,00		0,00	
Restos a pagar cancelados ou prescritos em 2016	0,00		0,00		0,00	
Restos a pagar cancelados ou prescritos em 2015	0,00		0,00		0,00	
Restos a pagar cancelados ou prescritos em 2014	0,00		0,00		0,00	
Restos a pagar cancelados ou prescritos em exercícios anteriores a 2013	0,00		0,00		0,00	
<b>Total</b>	<b>0,00</b>		<b>0,00</b>		<b>0,00</b>	

	DOTAÇÃO INICIAL		DOTAÇÃO ATUALIZADA		DESPESAS EMPENHADAS ATÉ O BIMESTRE (1)		DESPESAS LIQUIDADAS ATÉ O BIMESTRE (m)		INSCRITAS EM RESTOS A PAGAR PROCESSADOS
						%		%	
					(1)	(1)/total	(m)	(m)/total	
Atenção básica	2.046.200,00		2.166.300,00		1.299.633,41	36,34	900.358,85	35,61	399.274,56
Assistência hospitalar e ambulatorial	1.938.531,98		1.918.731,98		980.101,89	27,41	700.669,24	27,72	279.432,65
Suporte profilático e terapêutico	2.080,00		2.080,00		0,00	0,00	0,00	0,00	0,00
Vigilância sanitária	0,00		0,00		0,00	0,00	0,00	0,00	0,00
Vigilância epidemiológica	165.880,00		237.379,99		148.032,91	4,14	99.025,75	3,92	49.007,16
Alimentação e nutrição	0,00		0,00		0,00	0,00	0,00	0,00	0,00

RELATÓRIO RESUMIDO DA EXECUÇÃO ORÇAMENTÁRIA  
DEMONSTRATIVO DAS RECEITAS DE IMPOSTOS E  
DAS DESPESAS PRÓPRIAS COM SAÚDE  
ORÇAMENTOS FISCAL E DA SEGURIDADE SOCIAL  
2º bimestre de 2017 (Março a Abril)

Outras subfunções	2.484.788,11	2.455.035,34	1.148.203,58	32,11	828.032,04	32,75	320.171,54
TOTAL DE DESPESAS	6.637.480,09	6.779.477,31	3.575.971,79	100,00	2.528.085,88	100,00	1.047.885,91

FONTE: SISTEMA: Aspec Informática - UNIDADE RESPONSÁVEL: Prefeitura Municipal de Carrius - DATA DA EMISSÃO: 30/05/2017 - HORA DA EMISSÃO: 10:07:32

JOSE FERNANDES FERREIRA  
PREFEITO MUNICIPAL

PTCOM - ESC. TEC. CONT. & ASS. MUN. LTDA  
Asses. Contábil - CE-000437/0-0

RAQUEL DA SILVA FERREIRA  
SECRETARIA DE ADMINISTRAÇÃO E FINANÇAS

RREO - ANEXO 9 (LRF, Art.53, parágrafo 1, inciso I)

R\$ 1,00

RECEITAS	PREVISÃO	RECEITAS REALIZADAS				SALDO NÃO
	ATUALIZADA (a)	(b)				REALIZADO (a-b)
RECEITAS DE OPERAÇÕES DE CRÉDITO (I)	0,00	0,00				0,00
DESPESAS		DOTAÇÃO ATUALIZADA (d)	DESPESAS EMPEENHADAS (e)	DESPESAS LIQUIDADAS	EXECUTAR INSCRITAS EM RESTOS A PAGAR NÃO PROCESSADOS	SALDO NÃO EXECUTADO (F) = (d - e)
DESPESAS DE CAPITAL	13.109.691,07	10.333,00	10.333,00	0,00	0,00	13.099.358,07
(-)-Incentivos Fiscais a Contribuinte	0,00	0,00	0,00	0,00	0,00	0,00
(-)-Incentivos Fiscais a Contribuinte por Instituições Financeiras	0,00	0,00	0,00	0,00	0,00	0,00
DESPESAS DE CAPITAL LÍQUIDAS (II)	13.109.691,07	10.333,00	10.333,00	0,00	0,00	13.099.358,07
RESULTADO PARA APURAÇÃO DA REGRA DE OURO (III)=(I-II)	-13.109.691,07	-10.333,00				-13.099.358,07

Obs: Caso este demonstrativo seja listado em mês diferente de dezembro, a coluna 'inscratas em restos a pagar não processado' conterá o saldo do 'empenhado a liquidar'

FONTE: SISTEMA: Aspec Informática - UNIDADE RESPONSÁVEL: Prefeitura Municipal de Carrius - DATA DA EMISSÃO: 30/05/2017 - HORA DA EMISSÃO: 10:15:48

JOSE FERNANDES FERREIRA

ETCAM - ESC TEC CONT & ASS MUN LTDA

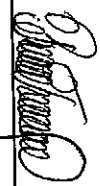
Ceará  
Governo Municipal de Cariris  
Consolidado

RELATÓRIO RESUMIDO DA EXECUÇÃO ORÇAMENTÁRIA  
DEMONSTRATIVO DAS RECEITAS DE OPERAÇÕES DE CRÉDITO E DESPESAS DE CAPITAL  
ORÇAMENTO FISCAL E DA SEGURIDADE SOCIAL  
2º bimestre de 2017 (Março a Abril)

RREO - ANEXO 9 (LRF, Art.53, parágrafo 1, inciso I)

PREFEITO MUNICIPAL

Asses. Contábil - CE-000437/0-0



RAQUEL DA SILVA FERREIRA  
SECRETARIA DE ADMINISTRAÇÃO E FINANÇAS



RELATÓRIO RESUMIDO DA EXECUÇÃO ORÇAMENTÁRIA  
 DEMONSTRATIVO DA RECEITA DE ALIENAÇÃO DE ATIVOS E APLICAÇÃO DOS RECURSOS  
 ORÇAMENTO FISCAL E DA SEGURIDADE SOCIAL  
 2º bimestre de 2017 (Março a Abril)

RREO - ANEXO 11 (LRF, Art. 53, parágrafo 1º inciso III)

R\$ 1,00

RECEITAS	PREVISÃO	RECEITAS REALIZADAS	SALDO A REALIZAR			
	ATUALIZADA (a)			(b)	(c)=(a-b)	
RECEITAS DE CAPITAL - ALIENAÇÃO DE ATIVOS (1)	72.592,00		72.592,00			
Alienação de bens móveis	72.592,00		72.592,00			
Alienação de bens imóveis	0,00		0,00			
DESPESAS	DOTAÇÃO ATUALIZADA (d)	DESPESAS EMPENHADAS (e)	DESPESAS PAGAS (f)	DESPESAS INSCRITAS EM RESTOS A PAGAR NÃO PROCESSADOS (g)	PAGAMENTO DE RESTOS A PAGAR (g)	SALDO A PAGAR (h)=(d-e)
APLICAÇÃO DOS RECURSOS DA ALIENAÇÃO DE ATIVOS						
DESPESAS DE CAPITAL						
Investimentos						
Inversões financeiras						
Amortização de dívidas						
DESPESAS CORRENTES DO REGIME DE PREVIDÊNCIA						
Regime próprio de previdência dos servidores						
SALDO FINANCEIRO A APLICAR	EXERCÍCIO (2016) (1)	EXERCÍCIO (2017) (j) = (1d) - (1f)+11g)	SALDO ATUAL (k)=(111+11j)			
VALOR (111)						

FONTE: SISTEMA: Aspec Informática - UNIDADE RESPONSÁVEL: Prefeitura Municipal de Carriús - DATA DA EMISSÃO: 30/05/2017 - HORA DA EMISSÃO: 10:20:07


Ceará  
Governo Municipal de Carrius  
Consolidado

RREO - ANEXO 11 (LRF, ART. 53, PARÁGRAFO 1º INCISO III)

RELATÓRIO RESUMIDO DA EXECUÇÃO ORÇAMENTÁRIA  
DEMONSTRATIVO DA RECEITA DE ALIENAÇÃO DE ATIVOS E APLICAÇÃO DOS RECURSOS  
ORÇAMENTO FISCAL E DA SEGURIDADE SOCIAL

2º bimestre de 2027 (Março a Abril)

  
JOSE FERNANDES FERREIRA  
PREFEITO MUNICIPAL

  
ETCAM - ESC TEC CONT & ASS MUN LTDA  
Asses. Contábil - CE-000437/0-0

RAQUEL DA SILVA FERREIRA  
SECRETARIA DE ADMINISTRAÇÃO E FINANÇAS

RELATÓRIO RESUMIDO DA EXECUÇÃO ORÇAMENTÁRIA  
 DEMONSTRATIVO DOS RESTOS A PAGAR  
 POR PODER E ÓRGÃO  
 ORÇAMENTOS FISCAL E DA SEGURIDADE SOCIAL  
 2º bimestre de 2017 (Março a Abril)  
 R\$ 1,00

PODER / ÓRGÃO	RESTOS A PAGAR PROCESSADOS E NÃO PROCESSADOS LIQUIDADOS EM EXERCÍCIOS ANTERIORES					SALDO
	INSCRITOS		PAGOS	CANCELADOS	(e)=(a+b)-(c+d)	
	EM EXERCÍCIOS ANTERIORES (a)	EM 31 DE DEZ. EXERC. ANTERIOR (b)				
<b>RESTOS A PAGAR (EXCETO INTRA-ORÇAMENTÁRIO (I))</b>	<b>429.498,76</b>	<b>1.478.224,27</b>	<b>1.362.556,90</b>	<b>0,00</b>	<b>545.166,13</b>	
Executivo						
2012-GABINETE DO PREFEITO	429.485,34	1.478.224,27	1.362.556,90	0,00	545.152,71	
2012-SEC. DE TRABALHO E PROMOÇÃO SOCIAL	1.884,00	0,00	0,00	0,00	1.884,00	
2012-SEC. DE INFRA-ESTRUTURA E SERV. URB	2.334,50	0,00	0,00	0,00	2.334,50	
2012-FUNDO MUNICIPAL DE EDUCAÇÃO	82.094,67	0,00	0,00	0,00	82.094,67	
2012-FUNDO MUNICIPAL DE SAÚDE	24.890,62	0,00	0,00	0,00	24.890,62	
2012-SECRETARIA DE FINANÇAS	102.774,86	0,00	0,00	0,00	102.774,86	
2012-gabinete do Prefeito	39.268,06	0,00	0,00	0,00	39.268,06	
2013-Fundo Municipal de Educacao	490,00	0,00	0,00	0,00	490,00	
2013-Fundo Municipal de Saude	9.788,64	0,00	0,00	0,00	9.788,64	
2013-secretaria de Financas	13.418,62	0,00	0,00	0,00	13.418,62	
2014-sec. de Trabalho e Promocao Social	122,43	0,00	0,00	0,00	122,43	
2014-Fundo Municipal de Educacao	670,00	0,00	0,00	0,00	670,00	
2014-Fundo Municipal de Saude	1.005,92	0,00	0,00	0,00	1.005,92	
2014-sec. do Desenvolvimento Agrário	4.144,43	0,00	0,00	0,00	4.144,43	
2014-Secretaria de Financas	528,00	0,00	0,00	0,00	528,00	
2015-Sec. de Trabalho e Promocao Social	0,80	0,00	0,00	0,00	0,80	
2015-Sec. de Infra-Estrutura e Serv. Urb	500,00	0,00	0,00	0,00	500,00	
2015-Fundo Municipal de Educacao	65.504,80	0,00	0,00	0,00	65.504,80	
2015-Fundo Municipal de Saude	43.077,94	0,00	0,00	0,00	43.077,94	
2015-Sec. do Desenvolvimento Agrário	9.366,70	0,00	0,00	0,00	9.366,70	
2015-Secretaria de Financas	24.046,32	0,00	0,00	0,00	24.046,32	
	3.404,03	0,00	0,00	0,00	3.404,03	

RELATÓRIO RESUMIDO DA EXECUÇÃO ORÇAMENTÁRIA  
 DEMONSTRATIVO DOS RESTOS A PAGAR  
 POR PODER E ÓRGÃO  
 ORÇAMENTOS FISCAL E DA SEGURIDADE SOCIAL  
 2º bimestre de 2017 (Março a Abril)  
 R\$ 1,00

RREO - ANEXO 7 (LRF, Art. 53, inciso V)

PODER / ÓRGÃO	RESTOS A PAGAR PROCESSADOS E NÃO PROCESSADOS LIQUIDADOS EM EXERCÍCIOS ANTERIORES					
	INSCRITOS		PAGOS	CANCELADOS	SALDO	
	EM EXERCÍCIOS ANTERIORES (a)	EM 31 DE DEZ. EXERC. ANTERIOR (b)				
2015-sec. de Cultura, Turismo e Desporto	170,00	0,00	0,00	0,00	170,00	
2016-gabinete do Prefeito	0,00	22.573,27	22.573,27	0,00	0,00	
2016-Procuradoria Geral do Município	0,00	4.351,43	4.286,05	0,00	65,38	
2016-sec. de Trabalho e Promoção Social	0,00	35.998,82	35.618,06	0,00	380,76	
2016-Sec. de Infra-Estrutura e Serv. Urb	0,00	116.585,94	103.696,11	0,00	12.889,83	
2016-Fundo Municipal de Educação	0,00	631.664,88	589.538,64	0,00	42.126,24	
2016-Fundo Municipal de Saúde	0,00	545.408,15	491.481,18	0,00	53.926,97	
2016-Sec. do Desenvolvimento Agrário	0,00	11.823,08	11.626,94	0,00	196,14	
2016-Secretaria de Finanças	0,00	96.453,01	91.504,46	0,00	4.948,55	
2016-Sec. Municipal do Meio Ambiente	0,00	2.702,42	2.702,42	0,00	0,00	
2016-Secretaria de Planejamento	0,00	4.289,88	4.289,88	0,00	0,00	
2016-Sec. de Cultura, Turismo e Desporto	0,00	6.373,39	5.239,89	0,00	1.133,50	
Legislativo	13,42	0,00	0,00	0,00	13,42	
2012-CÂMARA MUNICIPAL DE CARIUS	13,42	0,00	0,00	0,00	13,42	
Judiciário	0,00	0,00	0,00	0,00	0,00	
Ministério Público	0,00	0,00	0,00	0,00	0,00	
RESTOS A PAGAR (INTRA-ORÇAMENTÁRIO (II))	0,00	0,00	0,00	0,00	0,00	
TOTAL (III)=(I)+(II)	429.498,76	1.478.224,27	1.362.556,90	0,00	545.166,13	

RELATÓRIO RESUMIDO DA EXECUÇÃO ORÇAMENTÁRIA  
 DEMONSTRATIVO DOS RESTOS A PAGAR  
 POR PODER E ÓRGÃO  
 ORÇAMENTOS FISCAL E DA SEGURIDADE SOCIAL  
 2º bimestre de 2017 (Março a Abril)  
 R\$ 1,00

PODER / ÓRGÃO	RESTOS A PAGAR NÃO PROCESSADOS									
	INSCRITOS		EM 31 DE DEZ. EXERC. ANTERIOR (g)	LIQUIDADOS (h)	PAGOS (i)	CANCELADOS (j)	SALDO (k)=(f+g)-(i+j)			
	EM EXERCÍCIOS ANTERIORES (f)									
<b>RESTOS A PAGAR (EXCETO INTRA-ORÇAMENTARIO (T))</b>	<b>13.802,19</b>	<b>10.903,54</b>	<b>10.903,54</b>	<b>10.903,54</b>	<b>10.903,54</b>	<b>0,00</b>	<b>13.802,19</b>			
Executivo	13.802,19	10.903,54	10.903,54	10.903,54	10.903,54	0,00	13.802,19			
2012-GABINETE DO PREFEITO	0,00	0,00	0,00	0,00	0,00	0,00	0,00			
2012-SEC. DE TRABALHO E PROMOÇÃO SOCIAL	0,00	0,00	0,00	0,00	0,00	0,00	0,00			
2012-SEC. DE INFRA-ESTRUTURA E SERV. URB	0,00	0,00	0,00	0,00	0,00	0,00	0,00			
2012-FUNDO MUNICIPAL DE EDUCACAO	0,00	0,00	0,00	0,00	0,00	0,00	0,00			
2012-FUNDO MUNICIPAL DE SAUDE	0,00	0,00	0,00	0,00	0,00	0,00	0,00			
2012-SECRETARIA DE FINANÇAS	0,00	0,00	0,00	0,00	0,00	0,00	0,00			
2013-Gabinete do Prefeito	0,00	0,00	0,00	0,00	0,00	0,00	0,00			
2013-Fundo Municipal de Educacao	0,00	0,00	0,00	0,00	0,00	0,00	0,00			
2013-Fundo Municipal de Saude	0,00	0,00	0,00	0,00	0,00	0,00	0,00			
2013-Secretaria de Finanças	0,00	0,00	0,00	0,00	0,00	0,00	0,00			
2013-Secretaria de Trabalho e Promocao Social	0,00	0,00	0,00	0,00	0,00	0,00	0,00			
2014-Fundo Municipal de Educacao	0,00	0,00	0,00	0,00	0,00	0,00	0,00			
2014-Fundo Municipal de Saude	0,00	0,00	0,00	0,00	0,00	0,00	0,00			
2014-Fundo Municipal de Saude	0,00	0,00	0,00	0,00	0,00	0,00	0,00			
2014-Secretaria de Desenvolvimento Agrário	0,00	0,00	0,00	0,00	0,00	0,00	0,00			
2014-Secretaria de Finanças	0,00	0,00	0,00	0,00	0,00	0,00	0,00			
2015-Sec. de Trabalho e Promocao Social	0,00	0,00	0,00	0,00	0,00	0,00	0,00			
2015-Sec. de Infra-estrutura e Serv. Urb	0,00	0,00	0,00	0,00	0,00	0,00	0,00			
2015-Fundo Municipal de Educacao	2.200,00	0,00	0,00	0,00	0,00	0,00	2.200,00			
2015-Fundo Municipal de Saude	3.752,19	0,00	0,00	0,00	0,00	0,00	3.752,19			
2015-Sec. do Desenvolvimento Agrário	0,00	0,00	0,00	0,00	0,00	0,00	0,00			
2015-Secretaria de Finanças	7.850,00	0,00	0,00	0,00	0,00	0,00	7.850,00			
2015-Sec. de Cultura, Turismo e Desporto	0,00	0,00	0,00	0,00	0,00	0,00	0,00			

RELATÓRIO RESUMIDO DA EXECUÇÃO ORÇAMENTÁRIA  
 DEMONSTRATIVO DOS RESTOS A PAGAR  
 POR PODER E ÓRGÃO  
 ORÇAMENTOS FISCAL E DA SEGURIDADE SOCIAL  
 2º bimestre de 2017 (Março a Abril)  
 R\$ 1,00

RREO - ANEXO 7 (LRF, Art. 53, inciso V)

PODER / ÓRGÃO	RESTOS A PAGAR NÃO PROCESSADOS						
	INSCRITOS	EM EXERCÍCIOS ANTERIORES (f)	EM 31 DE DEZ. EXERC. ANTERIOR (g)	LIQUIDADOS (h)	PAGOS (i)	CANCELADOS (j)	SALDO (k)=(f+g)-(i+j)
2016-Gabinete do Prefeito	0,00		0,00	0,00	0,00	0,00	0,00
2016-Procuradoria geral do Município	0,00		0,00	0,00	0,00	0,00	0,00
2016-Sec. de Trabalho e Promocao Social	0,00		100,00	100,00	100,00	0,00	0,00
2016-Sec. de Infra-Estrutura e Serv. Urb	0,00		0,00	0,00	0,00	0,00	0,00
2016-Fundo Municipal de Educacao	0,00		100,00	100,00	100,00	0,00	0,00
2016-Fundo Municipal de Saude	0,00		100,00	100,00	100,00	0,00	0,00
2016-Sec. do Desenvolvimento Agrário	0,00		0,00	0,00	0,00	0,00	0,00
2016-Secretaria de Financas	0,00		10.603,54	10.603,54	10.603,54	0,00	0,00
2016-Sec. Municipal do Meio Ambiente	0,00		0,00	0,00	0,00	0,00	0,00
2016-Secretaria de Planejamento	0,00		0,00	0,00	0,00	0,00	0,00
2016-Sec. de cultura, Turismo e Desporto	0,00		0,00	0,00	0,00	0,00	0,00
Legislativo	0,00		0,00	0,00	0,00	0,00	0,00
2012-CÂMARA MUNICIPAL DE CARIRI	0,00		0,00	0,00	0,00	0,00	0,00
Judiciário	0,00		0,00	0,00	0,00	0,00	0,00
Ministério Público	0,00		0,00	0,00	0,00	0,00	0,00
RESTOS A PAGAR (INTRA-ORÇAMENTÁRIO (II))	0,00		0,00	0,00	0,00	0,00	0,00
TOTAL (III)=(I)+(II)	13.802,19		10.903,54	10.903,54	10.903,54	0,00	13.802,19

TOTAL DOS SALDOS A PAGAR (III e)+(III k) = 558.968,32



RELATÓRIO RESUMIDO DA EXECUÇÃO ORÇAMENTÁRIA  
 DEMONSTRATIVO DOS RESTOS A PAGAR  
 POR PODER E ÓRGÃO  
 ORÇAMENTOS FISCAL E DA SEGURIDADE SOCIAL  
 2º bimestre de 2017 (Março a Abril)  
 R\$ 1,00

RR00 - ANEXO 7 (LRF, Art. 53, inciso V)

PODER / ÓRGÃO	RESTOS A PAGAR NÃO PROCESSADOS						
	INSCRITOS	EM EXERCÍCIOS ANTERIORES (f)	EM 31 DE DEZ. EXERC. ANTERIOR (g)	LÍQUIDADOS (h)	PAGOS (i)	CANCELADOS (j)	SALDO (k)=(f+g)-(i+j)

FONTE: SISTEMA: Aspect Informática - UNIDADE RESPONSÁVEL: Prefeitura Municipal de Carriús - DATA DA EMISSÃO: 30/05/2017 - HORA DA EMISSÃO: 09:37:29

NOTAS: - Os movimentos de 'liquidação de restos a pagar', 'anulação de restos a pagar', 'anulação de pagamento' e 'reinscrição' não possuem colunas específicas neste modelo do STN, tendo sido alocados na coluna mais semelhante.  
 - Mesmo que o balanço de 2017 esteja encerrado, neste relatório não constam os restos a pagar inscritos em 2017

  
 JOSÉ FERNANDES FERREIRA  
 PREFEITO MUNICIPAL  
  
  
 RAQUEL DA SILVA FERREIRA  
 SECRETARIA DE ADMINISTRAÇÃO E FINANÇAS





Ceará  
Governo Municipal de Caríus  
Consolidado


RELATÓRIO RESUMIDO DA EXECUÇÃO ORÇAMENTÁRIA  
DEMONSTRATIVO DAS PARCERIAS PÚBLICO-PRIVADAS  
ORÇAMENTOS FISCAL E DA SEGURIDADE SOCIAL  
2º bimestre de 2017 (Março a Abril)

Pág.: 0002

Nota:

FONTE: SISTEMA: Aspec Informática - UNIDADE RESPONSÁVEL: Prefeitura Municipal de Caríus - DATA DA EMISSÃO: 30/05/2017 - HORA DA EMISSÃO: 10:08:50

  
JOSE FERNANDES FERREIRA  
PREFEITO MUNICIPAL

  
ETCM - ESC TEC CONT & ASS MUN LTDA  
Asses. Contábil - CE-000437/0-0

RAQUEL DA SILVA FERREIRA  
SECRETARIA DE ADMINISTRAÇÃO E FINANÇAS

RRF, Art. 48, Anexo XIV

R\$ 1,00

BALANÇO ORÇAMENTÁRIO	Até o Bimestre
<b>RECEITAS</b>	
Previsão Inicial da Receita	37.194.064,17
Previsão Atualizada da Receita	37.194.064,17
Receitas Realizadas	13.887.040,97
Deficit Orçamentário	0,00
Saldos de Exercícios Anteriores (Utilizados para créditos adicionais )	2.187.082,57
<b>DESPESAS</b>	
Dotação inicial	37.194.064,17
Créditos Adicionais	0,00
Dotação Atualizada	37.194.064,17
Despesas Empenhadas	12.451.173,99
Despesas Liquidadas	8.903.534,92
Despesas Pagas	7.522.699,21
Superavit Orçamentário	4.983.506,05
<b>DESPESAS POR FUNÇÃO/SUBFUNÇÃO</b>	<b>Até o Bimestre</b>
Despesas Empenhadas	12.451.173,99
Despesas Liquidadas	8.903.534,92
<b>RECEITA CORRENTE LÍQUIDA - RCL</b>	<b>Até o Bimestre</b>
Receita Corrente Líquida	39.118.368,00
<b>RECEITAS E DESPESAS DOS REGIMES DE PREVIDÊNCIA</b>	<b>Até o Bimestre</b>
Regime Geral de Previdência Social	
Receitas Previdenciárias Realizadas (I)	
Despesas Previdenciárias Liquidadas (II)	
Resultado Previdenciárias (III) = (I - II)	
Regime Próprio de Previdência dos Servidores	
Receitas Previdenciárias Realizadas (IV)	0,00

RELATÓRIO RESUMIDO DA EXECUÇÃO ORÇAMENTÁRIA  
 DEMONSTRATIVO SIMPLIFICADO DO REL. RESUMIDO DA EXECUÇÃO ORÇAMENTÁRIA  
 ORÇAMENTOS FISCAL E DA SEGURIDADE SOCIAL  
 2º bimestre de 2017 (Março a Abril)

Despesas Previdenciárias Liquidadas (V) 0,00  
 Resultado Previdenciário (VI)=(IV - V) 0,00

RESULTADOS NOMINAIS E PRIMÁRIO		Meta fixada no ANF da LDO (a)	Resultado apurado até o bimestre (b)	% em relação à meta (b/a)
Resultado Nominal		0,00	-4.467.657,28	0,00 %
Resultado Primário		0,00	4.902.410,88	0,00 %

RESTOS A PAGAR POR PODER E MINISTÉRIO PÚBLICO	Inscrição	Cancelamento Até o Bimestre	Pagamento Até o Bimestre	Saldo a Pagar
Poder Executivo	1.907.709,61	0,00	1.362.556,90	545.152,71
Poder Legislativo	13,42	0,00	0,00	13,42
Poder Judiciário	0,00	0,00	0,00	0,00
Ministério Público	0,00	0,00	0,00	0,00
RESTOS A PAGAR NÃO PROCESSADOS				
Poder Executivo	24.705,73	0,00	10.903,54	13.802,19
Poder Legislativo	0,00	0,00	0,00	0,00
Poder Judiciário	0,00	0,00	0,00	0,00
Ministério Público	0,00	0,00	0,00	0,00
<b>TOTAL</b>	<b>1.932.428,76</b>	<b>0,00</b>	<b>1.373.460,44</b>	<b>558.968,32</b>

Limites Constitucionais Anuais

RELATÓRIO RESUMIDO DA EXECUÇÃO ORÇAMENTÁRIA  
 DEMONSTRATIVO SIMPLIFICADO DO REL. RESUMIDO DA EXECUÇÃO ORÇAMENTÁRIA  
 ORÇAMENTOS FISCAL E DA SEGURIDADE SOCIAL  
 2º bimestre de 2017 (Março a Abril)

DESPESAS COM AÇÕES TÍPICAS DE MANUTENÇÃO E DESENVOLVIMENTO DO ENSINO

	Valor Apurado Até o Bimestre	%	% Aplicado Até o Bimestre	
			Mínimo a Aplicar no Exercício	% Aplicado Até o Bimestre
Mínimo Anual de <18%/25%> das receitas de impostos na manutenção e Desenvolvimento do Ensino	1.124.217,68	25%		15,88
Mínimo Anual de 60% do FUNDEB na Remuneração do Magistério com Ensino Fundamental e Médio	2.195.477,33	60%		65,50
Mínimo Anual de 60% do FUNDEB na Remuneração do Magistério com Educ. Infantil e Ensino Fundamental	0,00	60%		-3,66
Complementação da União ao FUNDEB	1.722.541,59	R\$4.500.000,00		38,28

RECEITAS DE OPERAÇÕES DE CRÉDITO E DESPESAS DE CAPITAL

	Valor Apurado Até o Bimestre	Saldo a Realizar
Receitas de operações de Crédito	0,00	0,00
Despesa de Capital Líquida	10.333,00	13.099.358,07

PROJEÇÃO ATUARIAL DOS REGIMES DE PREVIDÊNCIA

	EXERCÍCIO	100. EXERCÍCIO	200. EXERCÍCIO	350. EXERCÍCIO
Regime Geral de Previdência Social				
Receitas Previdenciárias (I)				
Despesas Previdenciárias (II)				
Resultado Previdenciário (I - II)				
Regime Próprio de Previdência Social dos Servidores Públicos				
Receitas Previdenciárias (IV)	0,00	0,00	0,00	0,00
Despesas Previdenciárias (V)	0,00	0,00	0,00	0,00
Resultado Previdenciário (IV - V)	0,00	0,00	0,00	0,00

RECEITAS DA ALIENAÇÃO DE ATIVOS E APLICAÇÃO DOS RECURSOS


Valor Apurado Até o Bimestre	Saldo a Realizar


Receita de Capital Resultante da Alienação de Ativos | 0,00 | 72.592,00  
 Aplicação dos Recursos da Alienação de Ativos


DESPESAS COM AÇÕES E SERVIÇOS PÚBLICOS DE SAÚDE	Valor Apurado Até o Bimestre	Limites Constitucionais Anuais	
		% Mínimo a Aplicar no Exercício	% Aplicado Até o Bimestre
Despesas com Ações e Serviço Público de Saúde executadas com recursos de impostos	1.292.957,53	15,00 %	18,26 %

DESPESAS DE CARÁTER CONTINUADO DERIVADAS DE PPP	Valor Apurado no Exercício Corrente
Despesas de Caráter continuado Derivadas de PPP	
Total das Despesas / RCL (%)	%

FONTE: SISTEMA: Aspec Informática - UNIDADE RESPONSÁVEL: Prefeitura Municipal de Carrius - DATA DA EMISSÃO: 30/05/2017 - HORA DA EMISSÃO: 10:38:32

  
 JOSE FERNANDES FERREIRA  
 PREFEITO MUNICIPAL

  
 RAQUEL DA SILVA FERREIRA  
 SECRETARIA DE ADMINISTRAÇÃO E FINANÇAS

  
 JOSÉ CARLOS DE ALMEIDA  
 ESCAM - ESC TEC CONT & ASS MUN LTDA  
 Asses. Contábil - CE-000437/0-0

RREO - ANEXO 10 (LRF, Art 53, § 10, inciso II)

R\$ 1,00

EXERCÍCIO	RECEITAS PREVIDENCIÁRIAS (a)	DESPESAS PREVIDENCIÁRIAS (b)	RESULTADO PREVIDENCIÁRIO (c)=(a-b)	SALDO FINANCEIRO DO EXERCÍCIO (d)=( 'd' exercício anterior) + (c)
2016	0,00	0,00	0,00	0,00
2017	0,00	0,00	0,00	0,00
2018	0,00	0,00	0,00	0,00
2019	0,00	0,00	0,00	0,00
2020	0,00	0,00	0,00	0,00
2021	0,00	0,00	0,00	0,00
2022	0,00	0,00	0,00	0,00
2023	0,00	0,00	0,00	0,00
2024	0,00	0,00	0,00	0,00
2025	0,00	0,00	0,00	0,00
2026	0,00	0,00	0,00	0,00
2027	0,00	0,00	0,00	0,00
2028	0,00	0,00	0,00	0,00
2029	0,00	0,00	0,00	0,00
2030	0,00	0,00	0,00	0,00
2031	0,00	0,00	0,00	0,00
2032	0,00	0,00	0,00	0,00
2033	0,00	0,00	0,00	0,00
2034	0,00	0,00	0,00	0,00
2035	0,00	0,00	0,00	0,00
2036	0,00	0,00	0,00	0,00
2037	0,00	0,00	0,00	0,00
2038	0,00	0,00	0,00	0,00
2039	0,00	0,00	0,00	0,00
2040	0,00	0,00	0,00	0,00
2041	0,00	0,00	0,00	0,00
2042	0,00	0,00	0,00	0,00
2043	0,00	0,00	0,00	0,00
2044	0,00	0,00	0,00	0,00

DEMONSTRATIVO DA PROJEÇÃO ATUARIAL DO REGIME PRÓPRIO DE PREVIDÊNCIA SOCIAL DOS SERVIDORES PÚBLICOS  
 ORÇAMENTOS FISCAL E DA SEGURIDADE SOCIAL  
 2º bimestre de 2017 (Março a Abril)

2045	0,00	0,00	0,00	0,00	0,00
2046	0,00	0,00	0,00	0,00	0,00
2047	0,00	0,00	0,00	0,00	0,00
2048	0,00	0,00	0,00	0,00	0,00
2049	0,00	0,00	0,00	0,00	0,00
2050	0,00	0,00	0,00	0,00	0,00
2051	0,00	0,00	0,00	0,00	0,00
2052	0,00	0,00	0,00	0,00	0,00
2053	0,00	0,00	0,00	0,00	0,00
2054	0,00	0,00	0,00	0,00	0,00
2055	0,00	0,00	0,00	0,00	0,00
2056	0,00	0,00	0,00	0,00	0,00
2057	0,00	0,00	0,00	0,00	0,00
2058	0,00	0,00	0,00	0,00	0,00
2059	0,00	0,00	0,00	0,00	0,00
2060	0,00	0,00	0,00	0,00	0,00
2061	0,00	0,00	0,00	0,00	0,00
2062	0,00	0,00	0,00	0,00	0,00
2063	0,00	0,00	0,00	0,00	0,00
2064	0,00	0,00	0,00	0,00	0,00
2065	0,00	0,00	0,00	0,00	0,00
2066	0,00	0,00	0,00	0,00	0,00
2067	0,00	0,00	0,00	0,00	0,00
2068	0,00	0,00	0,00	0,00	0,00
2069	0,00	0,00	0,00	0,00	0,00
2070	0,00	0,00	0,00	0,00	0,00
2071	0,00	0,00	0,00	0,00	0,00
2072	0,00	0,00	0,00	0,00	0,00
2073	0,00	0,00	0,00	0,00	0,00
2074	0,00	0,00	0,00	0,00	0,00
2075	0,00	0,00	0,00	0,00	0,00
2076	0,00	0,00	0,00	0,00	0,00
2077	0,00	0,00	0,00	0,00	0,00
2078	0,00	0,00	0,00	0,00	0,00
2079	0,00	0,00	0,00	0,00	0,00
2080	0,00	0,00	0,00	0,00	0,00

Ceará  
Governo Municipal de Carrius  
Consolidado


RELATÓRIO RESUMIDO DA EXECUÇÃO ORÇAMENTÁRIA  
ATUARIAL DO REGIME PRÓPRIO DE PREVIDÊNCIA SOCIAL DOS SERVIDORES PÚBLICOS  
ORÇAMENTOS FISCAL E DA SEGURIDADE SOCIAL  
2º bimestre de 2017 (Março a Abril)

Pag.: 0003

2081	0,00	0,00	0,00	0,00
2082	0,00	0,00	0,00	0,00
2083	0,00	0,00	0,00	0,00
2084	0,00	0,00	0,00	0,00
2085	0,00	0,00	0,00	0,00
2086	0,00	0,00	0,00	0,00
2087	0,00	0,00	0,00	0,00
2088	0,00	0,00	0,00	0,00
2089	0,00	0,00	0,00	0,00
2090	0,00	0,00	0,00	0,00

FONTE: SISTEMA: ASpec Informática - UNIDADE RESPONSÁVEL: Prefeitura Municipal de Carrius - DATA DA EMISSÃO: 30/05/2017 - HORA DA EMISSÃO: 10:17:49

  
JOSE FERNANDES FERREIRA  
PREFEITO MUNICIPAL

  
RAQUEL DA SILVA FERREIRA  
SECRETARIA DE ADMINISTRAÇÃO E FINANÇAS

FTCAM - ESC TEC CONT & ASS MUN LTDA  
Asses. Contábil - CE-000437/0-0