

**R.R.E.O-  
RELATÓRIO  
RESUMIDO DA  
EXECUÇÃO  
ORÇAMENTÁRIA  
3º BIMESTRE  
2014**



## Governo Municipal de Cariús


*Junto fazendo acontecer*

### EDITAL DE PUBLICAÇÃO

O prefeito Municipal de Cariús, no uso de suas atribuições que lhe são conferidas pela Lei Orgânica Municipal, e de conformidade com a determinação contida na Lei complementar N° 101, DE 04 DE MAIO de 2000 (Lei de Responsabilidade Fiscal), **AUTORIZA** a publicação mediante afixação na Secretaria da Câmara e da Prefeitura Municipal, na mídia eletrônica, com os seguintes endereços na INTERNET: <http://www.gdip.com.br/principal.xhtml#3937451869985892> – Gestão Fiscal, e em demais locais de amplo acesso público, para a divulgação nesta data dos **RREO – Relatório Resumido de Execução Orçamentária** (arts.52 e 53, Lei Complementar n° 101/2000), referente ao 3° Bimestre/2014.

Paço da PREFEITURA MUNICIPAL DE CARIÚS, em 01 de Agosto de 2014.

Atenciosamente;

  
João Gilvan de Oliveira  
Prefeito Municipal

*Handwritten notes:*  
K...  
06.08.2014

RREO - ANEXO 1 (LRF, Art 52, inciso I, alínea 'a' e 'j' do inciso II e § 10.)

R\$ 1,00

RECEITAS ORÇAMENTÁRIAS	PREVISÃO INICIAL	PREVISÃO ATUALIZADA (a)	RECEITAS REALIZADAS			SALDO A REALIZAR (a-c)	
			NO BIMESTRE (b)	% b/a	ATÉ O BIMESTRE (c)		% c/a
<b>RECEITAS (exceto inera-orçamentárias) (I)</b>							
RECEITAS CORRENTES	31.780.547,50	31.780.547,50	4.881.472,49	15,36	14.612.651,42	17.167.896,08	
RECEITA TRIBUTÁRIA	29.245.047,50	29.245.047,50	4.881.472,49	16,69	14.612.651,42	14.632.396,08	
Impostos	825.900,00	825.900,00	138.704,91	16,79	367.841,14	458.058,86	
Taxas	775.300,00	775.300,00	135.098,10	17,43	349.186,99	426.113,01	
RECEITA DE CONTRIBUIÇÕES	50.600,00	50.600,00	3.606,81	7,13	18.654,15	36,87	
Contribuições de iluminação pública	45.500,00	45.500,00	37.173,66	81,70	91.577,59	31.945,85	
RECEITA PATRIMONIAL	45.500,00	45.500,00	37.173,66	81,70	91.577,59	-46.077,59	
Receitas imobiliárias	99.650,00	99.650,00	33.592,16	33,71	92.940,31	-46.077,59	
Receitas de valores mobiliários	4.100,00	4.100,00	0,00	0,00	0,00	6.799,69	
Outras receitas patrimoniais	88.750,00	88.750,00	33.592,16	37,85	92.940,31	4.190,00	
RECEITA DE SERVIÇOS	6.800,00	6.800,00	0,00	0,00	0,00	-4.190,31	
TRANSFERÊNCIAS CORRENTES	1.281.900,00	1.281.900,00	16.695,00	1,30	724.037,56	6.800,00	
Transferências intergovernamentais	26.883.897,50	26.883.897,50	4.649.177,86	17,29	13.818.487,57	1.057.862,44	
Transferências de convênios	25.877.497,50	25.877.497,50	4.649.177,86	17,97	13.818.487,57	13.065.409,93	
OUTRAS RECEITAS CORRENTES	1.006.400,00	1.006.400,00	0,00	0,00	0,00	12.059.009,93	
Multa e juros de mora	108.200,00	108.200,00	6.130,30	5,67	17.767,25	1.006.400,00	
Indenizações e restituições	17.700,00	17.700,00	0,00	0,00	0,00	90.437,75	
Receita da dívida ativa	31.700,00	31.700,00	20,00	0,06	0,00	31.700,00	
Receitas correntes diversas	21.700,00	21.700,00	1.432,54	6,60	1.128,08	30.571,92	
RECEITAS DE CAPITAL	37.100,00	37.100,00	4.678,36	12,61	6.908,24	14.791,76	
ALIENAÇÃO DE BENS	2.535.500,00	2.535.500,00	0,00	0,00	0,00	27.369,37	
Alienação de bens móveis	57.200,00	57.200,00	0,00	0,00	0,00	2.535.500,00	
TRANSFERÊNCIAS DE CAPITAL	57.200,00	57.200,00	0,00	0,00	0,00	57.200,00	
Transferências de convênios	2.478.300,00	2.478.300,00	0,00	0,00	0,00	57.200,00	
RECEITAS (intra-orçamentárias) (II)	2.478.300,00	2.478.300,00	0,00	0,00	0,00	2.478.300,00	
RECEITAS CORRENTES	0,00	0,00	0,00	0,00	0,00	0,00	
RECEITAS DE CAPITAL	0,00	0,00	0,00	0,00	0,00	0,00	
<b>SUBTOTAL DAS RECEITAS (III) = (I + II)</b>	31.780.547,50	31.780.547,50	4.881.472,49	15,36	14.612.651,42	17.167.896,08	
<b>OPERAÇÕES DE CRÉDITO / REFINANCIAMENTO (IV)</b>							
<b>OPERAÇÕES DE CRÉDITO INTERNAS</b>							

OPERAÇÕES DE CRÉDITO / REFINANCIAMENTO (IV)  
OPERAÇÕES DE CRÉDITO INTERNAS



RELATÓRIO RESUMIDO DA EXECUÇÃO ORÇAMENTÁRIA  
 BALANÇO ORÇAMENTÁRIO  
 ORÇAMENTOS FISCAL E DA SEGURIDADE SOCIAL  
 3º Bimestre de 2014 (Mato a Junho)

SUBTOTAL DAS DESPESAS (X) = (VIII+IX)	31.780.547,50	0,00	31.780.547,50	4.374.272,38	17.344.785,23	4.451.955,31	11.991.928,79	37,73	19.788.618,71
AMORTIZAÇÃO DA DÍVIDA REFERENCIAMENTO (XI) AMORT. DA DÍVIDA INT Divida mobiliária OUTRAS DIVIDAS AMORT. DA DÍVIDA EXT Divida mobiliária OUTRAS DIVIDAS									
SUBTOTAL COM REFINANCIAMENTO (XII) = (X+XI)	31.780.547,50	0,00	31.780.547,50	4.374.272,38	17.344.785,23	4.451.955,31	11.991.928,79	37,73	19.788.618,71
SUPERAVIT (XIII)	-	-	-	-	-	-	2.620.722,61	-	-
TOTAL (XIV) = (XII+XIII)	31.780.547,50	0,00	31.780.547,50	4.374.272,38	17.344.785,23	4.451.955,31	14.612.651,42	-	-

FONTE: SISTEMA: ASPEC Informativa - UNIDADE RESPONSÁVEL: Prefeitura Municipal de Cariús - DATA DA EMISSÃO: 28/07/2014 - HORA DA EMISSÃO: 13:08:02

Notas: (\*) - No modelo da STH inexistiu coluna para reduções de dotação. Por este motivo, as reduções foram deduzidas na própria coluna de 'Créditos adicionais', motivo pelo qual esta coluna poderá conter valores negativos, não sendo portanto nenhum erro ser exibido valores negativos na coluna 'Créditos adicionais'.

*A. Gilvan*  
 JOAO GILVAN DE OLIVEIRA  
 Prefeito

*Leonardo*  
 LEONARDO JOSE MACEDO  
 Contador

RELATORIO RESUMIDO DA EXECUÇÃO ORÇAMENTÁRIA  
 DEMONSTRATIVO DA EXECUÇÃO DAS DESPESAS POR FUNÇÃO/SUBFUNÇÃO  
 ORÇAMENTO FISCAL E DA SEGURIDADE SOCIAL  
 3º bimestre de 2014 (Maio a Junho)

RREO - Anexo 2 (LRF, Art.52, inciso II, alínea 'c')

FUNÇÃO / SUBFUNÇÃO	DOTAÇÃO INICIAL	DOTAÇÃO ATUALIZADA (a)	DESPESAS EMPENHADAS		DESPESAS LIQUIDADAS		% b/total b	% (b/a)	SALDO A LIQUIDAR (a-b)
			NO BIMESTRE	ATÉ O BIMESTRE	NO BIMESTRE	ATÉ O BIMESTRE (b)			
<b>DESPESAS (EXCETO INTRA-ORÇAMENTARIAS) (C)</b>	31.780.547,50	31.780.547,50	4.374.272,38	17.344.785,23	4.451.935,31	11.991.918,79	100,00	37,73	19.788.618,71
LEGISLATIVA	1.441.000,00	1.441.000,00	0,00	0,00	0,00	0,00	0,00	0,00	1.441.000,00
Ação Legislativa	1.441.000,00	1.441.000,00	0,00	0,00	0,00	0,00	0,00	0,00	1.441.000,00
ADMINISTRAÇÃO	4.018.137,50	5.300.531,90	952.301,81	3.978.125,25	1.106.613,93	2.927.286,08	24,41	55,23	2.373.245,82
Administração Geral	4.000.737,50	5.282.631,90	952.301,81	3.978.125,25	1.106.613,93	2.927.286,08	24,41	55,41	2.355.345,82
Infra Estrutura Urbana	17.900,00	17.900,00	0,00	0,00	0,00	0,00	0,00	0,00	17.900,00
ASSISTÊNCIA SOCIAL	1.182.310,00	1.704.711,16	170.984,95	973.957,55	191.728,38	432.832,62	3,61	24,53	1.311.878,54
Administração Geral	883.800,00	999.505,01	63.780,60	332.177,96	73.674,82	212.922,47	1,78	21,30	786.582,54
Assistência ao Idoso	75.450,00	47.521,62	0,00	42.621,60	7.285,00	17.337,45	0,15	36,90	29.984,17
Assistência à Criança e ao Adolescente	29.800,00	210.881,89	28.800,00	199.681,85	39.757,67	86.402,54	0,72	40,97	174.479,35
Assistência Comunitária	233.260,00	506.802,64	78.404,35	399.478,14	73.014,89	115.970,16	0,97	22,88	399.632,48
PREVIDÊNCIA SOCIAL	19.800,00	19.800,00	0,00	0,00	0,00	0,00	0,00	0,00	19.800,00
Previdência do regime Esta	19.800,00	19.800,00	0,00	0,00	0,00	0,00	0,00	0,00	19.800,00
SAÚDE	3.485.582,50	5.843.722,95	973.316,34	5.231.031,60	1.250.196,61	3.592.129,15	29,95	61,47	2.251.593,80
Administração Geral	1.376.962,50	1.823.074,62	370.121,11	1.499.061,55	333.266,42	1.098.522,03	9,16	60,26	724.502,59
Atenção Básica	947.300,00	1.743.585,82	146.532,75	1.718.774,75	386.083,15	1.167.909,08	9,74	66,98	575.676,74
Assistência Hospitalar e A	951.650,00	2.005.706,48	445.091,98	1.822.618,93	408.180,11	1.182.537,97	9,86	58,96	823.168,51
Supporte Profilático e Tera	13.900,00	13.900,00	0,00	150,00	0,00	150,00	0,00	1,08	13.750,00
Vigilância Epidemiológica	195.750,00	237.305,03	61.571,00	270.426,37	57.666,93	143.010,07	1,19	55,54	114.495,96
EDUCAÇÃO	7.883.762,50	9.399.331,22	1.983.365,94	6.256.885,53	1.653.888,40	4.379.823,61	36,52	46,60	5.019.507,61
Administração Geral	855.500,00	1.159.610,71	128.788,47	889.112,03	158.713,89	409.781,11	3,42	33,34	749.829,40
Alimentação e Nutrição	225.000,00	742.394,51	17.892,50	242.394,50	38.605,06	81.377,11	0,68	33,57	161.017,30
Ensino Fundamental	5.408.122,50	6.845.561,42	1.732.804,97	5.111.199,00	1.444.162,55	3.881.449,06	32,37	56,70	2.964.112,36
Educação Infantil	1.194.156,00	1.151.764,58	3.880,00	14.180,00	2.366,60	7.216,03	0,06	0,63	1.144.548,55
CULTURA	157.150,00	188.600,01	0,00	182.450,00	0,00	182.450,00	1,51	96,74	6.150,01
Difusão Cultural	157.150,00	188.600,01	0,00	182.450,00	0,00	182.450,00	1,52	96,74	6.150,01
URBANISMO	3.056.050,00	889.857,61	80.000,00	155.802,60	34.139,69	98.032,40	0,82	11,01	791.850,11
Infra Estrutura Urbana	2.776.650,00	646.650,01	0,00	0,00	0,00	0,00	0,00	0,00	646.650,01
Serviços Urbanos	126.400,00	26.400,00	0,00	0,00	0,00	0,00	0,00	0,00	26.400,00
Saneamento Básico Urbano	203.400,00	216.802,60	80.000,00	155.802,60	34.139,69	98.032,40	0,82	45,70	118.800,20

2

FUNÇÃO / SUBFUNÇÃO	DOTAÇÃO INICIAL	DOTAÇÃO ATUALIZADA	DESPESAS EMPENHADAS		DESPESAS LIQUIDADAS		% b/total b	% (b/a)	SALDO A LIQUIDAR (a-b)
			NO BIMESTRE	ATÉ O BIMESTRE	NO BIMESTRE	ATÉ O BIMESTRE (b)			
HABITAÇÃO	1.412.200,00	98.622,72	0,00	0,00	0,00	0,00	0,00	98.622,72	
Habitacão Rural	309.000,00	1.000,00	0,00	0,00	0,00	0,00	0,00	1.000,00	
Habitacão Urbana	1.103.200,00	97.622,72	0,00	0,00	0,00	0,00	0,00	97.622,72	
SANEAMENTO	4.004.550,00	2.260.098,43	88.733,71	111.262,26	68.473,37	6,71	3,78	2.174.587,99	
Saneamento Básico Rural	837.200,00	258.595,17	0,00	0,00	0,00	0,00	0,00	258.595,17	
Saneamento Básico Urbano	2.918.350,00	1.768.003,26	18.493,32	41.021,87	10.018,73	0,23	1,53	1.740.882,46	
RECURSOS HÍDRICOS	235.500,00	235.500,00	70.240,39	70.240,39	58.404,64	0,49	25,01	175.095,36	
AGRICULTURA	1.794.550,00	1.527.433,84	53.359,03	219.444,21	51.174,26	1,05	8,21	1.402.039,40	
Preservação e Conservação	1.405.550,00	1.104.052,77	0,00	0,00	0,00	0,00	0,00	1.104.052,77	
Extensão Rural	188.750,00	273.131,07	53.359,03	219.444,21	51.174,26	1,05	45,91	147.736,63	
Irrigação	88.650,00	38.650,00	0,00	0,00	0,00	0,00	0,00	38.650,00	
Produção da Produção Agróp	111.600,00	111.600,00	0,00	0,00	0,00	0,00	0,00	111.600,00	
COMÉRCIO E SERVIÇOS	285.750,00	285.750,00	72.210,60	72.210,60	58.404,64	0,49	19,88	235.345,36	
Comercialização	285.750,00	285.750,00	72.210,60	72.210,60	58.404,64	0,49	20,44	227.345,36	
TURISMO	8.000,00	8.000,00	0,00	0,00	0,00	0,00	0,00	8.000,00	
ENERGIA	78.350,00	78.350,00	0,00	0,00	0,00	0,00	0,00	78.350,00	
Energia Elétrica	78.350,00	78.350,00	0,00	0,00	0,00	0,00	0,00	78.350,00	
TRANSPORTE	1.405.375,00	984.287,09	0,00	0,00	0,00	0,00	0,00	984.287,09	
Transporte Rodoviário	1.405.375,00	984.287,09	0,00	0,00	0,00	0,00	0,00	984.287,09	
DESPORTO E LAZER	826.650,00	784.105,57	0,00	12.255,56	0,00	0,10	1,50	751.850,01	
Desporto Comunitário	654.150,00	511.605,37	0,00	12.255,56	0,00	0,10	2,07	579.350,01	
Lazer	172.500,00	172.500,00	0,00	0,00	0,00	0,00	0,00	172.500,00	
ENCARGOS ESPECIAIS	881.100,00	881.100,00	0,00	131.360,07	33.426,33	0,82	11,10	783.765,15	
Serviço de Dívida Interna	679.100,00	679.100,00	0,00	0,00	0,00	0,00	0,00	679.100,00	
OUTROS ENCARGOS ESPECIAIS	202.000,00	202.000,00	0,00	111.360,07	33.426,33	0,82	48,43	104.165,15	
RESERVA DE CONTINGÊNCIA	45.250,00	45.250,00	0,00	0,00	0,00	0,00	0,00	45.250,00	
Reserva de Contingência	45.250,00	45.250,00	0,00	0,00	0,00	0,00	0,00	45.250,00	
DESPESAS (INTRA-ORÇAMENTÁRIAS) (II)	0,00	0,00	0,00	0,00	0,00	0,00	0,00	0,00	

TOTAL (III) = (I + II) | 31.780.547,50 | 31.780.547,50 | 4.374.272,36 | 17.344.785,23 | 4.451.915,31 | 11.991.928,79 | 100,00 | 37,73 | 19.788.618,71

RELATÓRIO RESUMIDO DA EXECUÇÃO ORÇAMENTÁRIA  
 DEMONSTRATIVO DA EXECUÇÃO DAS DESPESAS POR FUNÇÃO/SUBFUNÇÃO  
 ORÇAMENTO FISCAL E DA SEGURIDADE SOCIAL  
 3º bimestre de 2014 (Maio a Junho)

FUNÇÃO / SUBFUNÇÃO	DOTAÇÃO INICIAL	DOTAÇÃO ATUALIZADA (a)	DESPESAS EMPENHADAS		DESPESAS LIQUIDADAS		%	%	SALDO A LIQUIDAR (a-b)
			NO BIMESTRE	ATÉ O BIMESTRE	NO BIMESTRE	ATÉ O BIMESTRE			

FUNTE: SISTEMA: Aspec Informática - UNIDADE RESPONSÁVEL: Prefeitura Municipal de Carrius - DATA DA EMISSÃO: 28/07/2014 - HORA DA EMISSÃO: 13:08:49

*Handwritten signature*  
 JOAO GILVAN DE OLIVEIRA  
 Prefeito

*Handwritten signature*  
 LEONARDO JOSE MACEDO  
 Contador



ESPECIFICAÇÃO	EVOLUÇÃO DA RECEITA REALIZADA NOS ÚLTIMOS 12 MESES											
	Jun/2013	ago/2013	set/2013	out/2013	Nov/2013	dez/2013	Jan/2014	fev/2014	Mar/2014	abr/2014	mai/2014	Jun/2014
RECEITAS CORRENTES (I)	2.155.691,02	2.266.798,76	2.304.940,88	2.389.075,36	2.582.664,65	3.363.877,74	1.952.793,22	2.013.869,85	2.087.104,09	2.174.274,58	2.299.504,92	3.061.466,52
receita tributária	70.807,07	41.471,95	42.662,60	194.932,73	55.875,85	81.699,60	70.807,07	41.471,95	42.662,60	194.932,73	55.875,85	81.699,60
IPTU	0,00	0,00	0,00	0,00	0,00	3.334,44	0,00	0,00	0,00	0,00	0,00	3.334,44
ISS	27.292,17	13.092,38	21.671,86	31.288,30	18.872,25	33.760,88	27.292,17	13.092,38	21.671,86	31.288,30	18.872,25	33.760,88
ITBI	700,00	4.638,29	1.000,00	200,00	300,00	4.438,30	700,00	4.638,29	1.000,00	200,00	300,00	4.438,30
IRRF	42.023,90	22.663,11	18.136,74	44.726,43	29.354,38	39.036,26	42.023,90	22.663,11	18.136,74	44.726,43	29.354,38	39.036,26
Outras receitas tributárias	831,00	1.087,17	1.854,08	118.718,40	1.495,50	1.179,72	831,00	1.087,17	1.854,08	118.718,40	1.495,50	1.179,72
receita de contribuições	29.294,22	16.455,94	16.765,75	16.420,31	33.947,10	17.919,56	29.294,22	16.455,94	16.765,75	16.420,31	33.947,10	17.919,56
receita patrimonial	10.615,01	10.635,75	10.066,26	141.500,04	-117.600,69	13.001,51	10.615,01	10.635,75	10.066,26	141.500,04	-117.600,69	13.001,51
receita de serviços	71.789,83	71.744,83	71.003,83	79.244,83	70.853,83	84.485,83	71.789,83	71.744,83	71.003,83	79.244,83	70.853,83	84.485,83
Transferências correntes	1.968.740,60	2.125.827,88	2.182.967,26	1.949.437,58	2.537.866,49	3.164.619,55	1.968.740,60	2.125.827,88	2.182.967,26	1.949.437,58	2.537.866,49	3.164.619,55
Cota-parte do FPN	784.344,29	848.750,41	848.750,41	848.763,46	1.180.612,72	1.781.093,14	784.344,29	848.750,41	848.750,41	848.763,46	1.180.612,72	1.781.093,14
Cota-parte do ICHS	219.903,40	231.013,17	234.529,92	249.039,40	277.598,96	289.760,84	219.903,40	231.013,17	234.529,92	249.039,40	277.598,96	289.760,84
Cota-parte do IPVA	11.206,48	4.509,73	4.897,39	8.072,54	5.603,36	2.649,85	11.206,48	4.509,73	4.897,39	8.072,54	5.603,36	2.649,85
Cota-parte do ITR	101,52	85,05	1.135,67	1.830,11	254,11	42,59	101,52	85,05	1.135,67	1.830,11	254,11	42,59
Transferências da LC 87/86	885,10	885,10	885,10	885,10	885,10	885,10	885,10	885,10	885,10	885,10	885,10	885,10
Transferências da LC 61/89	811,44	868,25	789,80	844,29	936,53	1.000,95	811,44	868,25	789,80	844,29	936,53	1.000,95
Transferências do Fundeb	518.296,76	580.388,32	544.542,86	451.332,21	736.694,17	674.749,62	518.296,76	580.388,32	544.542,86	451.332,21	736.694,17	674.749,62
Outras transferências correntes	433.191,61	280.469,61	577.436,11	368.670,67	385.101,54	434.637,46	433.191,61	280.469,61	577.436,11	368.670,67	385.101,54	434.637,46
Outras receitas correntes	4.444,29	638,41	1.477,18	17.539,67	1.902,07	2.061,69	4.444,29	638,41	1.477,18	17.539,67	1.902,07	2.061,69
DEDUÇÕES (II)	202.897,80	232.928,91	217.836,79	224.800,78	283.159,73	302.411,22	202.897,80	232.928,91	217.836,79	224.800,78	283.159,73	302.411,22
Ded. de receita para formação do Fundeb	202.897,80	232.928,91	217.836,79	224.800,78	283.159,73	302.411,22	202.897,80	232.928,91	217.836,79	224.800,78	283.159,73	302.411,22
RECEITA CORRENTE LÍQUIDA (III)=(I-II)	1.952.793,22	2.013.869,85	2.087.104,09	2.174.274,58	2.299.504,92	3.061.466,52	1.952.793,22	2.013.869,85	2.087.104,09	2.174.274,58	2.299.504,92	3.061.466,52

ESPECIFICAÇÃO	EVOLUÇÃO DA RECEITA REALIZADA NOS ÚLTIMOS 12 MESES												TOTAL (ÚLTIMOS 12 MESES)	PREVISÃO ATUALIZADA EXERCÍCIO
	Jan/2014	fev/2014	Mar/2014	abr/2014	mai/2014	Jun/2014	Jul/2014	ago/2014	set/2014	out/2014	Nov/2014	dez/2014		
RECEITAS CORRENTES (I)	2.960.173,67	3.137.431,92	2.250.295,78	2.595.068,15	3.178.200,07	2.290.374,90	31.484.591,90	32.135.547,50	31.484.591,90	32.135.547,50	31.484.591,90	32.135.547,50	31.484.591,90	32.135.547,50
receita tributária	60.937,99	60.923,87	49.990,90	57.243,47	73.739,42	64.945,49	855.291,94	825.900,00	855.291,94	825.900,00	855.291,94	825.900,00	855.291,94	825.900,00
IPTU	303,12	85,51	85,51	85,51	85,51	0,00	9.483,32	48.200,00	9.483,32	48.200,00	9.483,32	48.200,00	9.483,32	48.200,00
ISS	22.917,97	24.004,69	20.910,09	20.666,23	31.178,96	30.301,68	295.867,26	297.500,00	295.867,26	297.500,00	295.867,26	297.500,00	295.867,26	297.500,00
ITBI	1.300,00	0,00	0,00	0,00	0,00	0,00	12.576,59	85.600,00	12.576,59	85.600,00	12.576,59	85.600,00	12.576,59	85.600,00

IRRR	30.534,44	27.394,63	33.154,41	40.532,64	32.999,31	393.603,23	344.000,00
Outras receitas tributárias	5.922,46	1.604,67	3.337,32	1.962,31	1.644,50	143.764,54	50.600,00
Receita de contribuições	0,00	17.429,97	0,00	17.845,29	19.328,37	222.378,47	45.500,00
Receita patrimonial	12.886,96	14.405,16	17.413,69	19.769,34	13.822,82	161.248,19	99.650,00
Receita de serviços	93.450,73	93.869,83	10.809,00	9.177,00	7.518,00	673.160,54	1.281.900,00
Transferências correntes	2.788.763,23	2.154.237,98	2.507.819,19	3.034.373,31	2.101.903,03	29.526.660,00	29.774.397,50
Cota-parte do FPM	1.445.426,77	915.599,17	1.045.002,30	1.392.594,04	1.044.355,65	13.861.464,20	11.880.700,00
Cota-parte do ICMS	766.443,41	231.236,90	241.645,59	231.649,40	233.727,49	2.921.814,10	4.151.160,00
Cota-parte do IPVA	44.143,39	26.270,00	24.139,94	22.019,92	20.625,41	233.307,02	142.800,00
Cota-parte do ITR	204,51	13,06	72,05	108,63	129,07	4.066,01	30.500,00
Transferências da LC 87/96	887,79	0,00	887,79	887,79	887,79	9.749,55	21.300,00
Transferências da LC 61/89	876,41	725,02	790,56	839,68	818,98	10.064,10	29.200,00
Transferências do Fundeb	697.938,13	554.996,40	572.959,67	976.369,24	569.976,91	7.722.936,17	6.265.800,00
Outras transferências correntes	332.842,82	405.557,43	622.371,29	429.886,41	331.383,73	4.763.258,75	6.252.397,50
Outras receitas correntes	4.094,76	3.282,77	3.378,80	3.273,71	2.837,19	45.856,76	108.200,00
DEDUÇÕES (II)	351.496,43	237.628,27	262.124,29	329.533,17	237.579,31	3.282.928,39	2.890.500,00
Deb. de receita para formação do Fundeb	351.596,43	237.628,27	262.124,29	329.533,17	237.579,31	3.282.928,39	2.890.500,00
RECEITA CORRENTE LÍQUIDA (III)=(I-II)	2.608.577,24	2.012.667,51	2.332.943,86	2.848.676,90	2.032.795,59	28.201.664,60	29.245.047,50

FONTE: SISTEMA: Aspec Informática - UNIDADE RESPONSÁVEL: Prefeitura Municipal de Caruius - DATA DA EMISSÃO: 28/07/2014 - HORA DA EMISSÃO: 15:09:00

JONAS GILVAN DE OLIVEIRA  
 Prefeito

LEONARDO JOSE MACEDO  
 Contador

RREO - ANEXO 5 (LRF, Art. 53, inciso III)

R\$ 1,00

DÍVIDA FISCAL LÍQUIDA	S A L D O S		
	EM	EM	EM
	31/DEZ/2013 (a)	MAR/14 a ABR/14 (b)	MAI/14 a JUN/14 (c)
DÍVIDA CONSOLIDADA (I)	19.734.545,70	19.734.545,70	19.734.545,70
DEDUÇÕES (II)	711.921,05	1.919.732,80	1.261.517,42
Disponibilidade de caixa bruta	2.590.133,32	3.165.053,01	2.568.414,65
Demais haveres financeiros	1.062.512,47	1.131.977,14	1.158.789,64
(-) Restos a pagar processados (exceto precatórios)	2.940.724,74	2.377.292,35	2.465.687,17
DÍVIDA CONSOLIDADA LÍQUIDA (III) = (I - II)	19.022.624,65	17.814.812,90	18.473.028,28
RECEITAS DE PRIVATIVAÇÕES (IV)	0,00	0,00	0,00
PASSIVOS RECONHECIDOS (V)	0,00	0,00	0,00
DÍVIDA FISCAL LÍQUIDA (VI) = (III + IV - V)	19.022.624,65	17.814.812,90	18.473.028,28
RESULTADO NOMINAL	PERÍODO DE REFERÊNCIA		
	NO BIMESTRE (c-b)	ATÉ BIMESTRE (c-a)	
VALOR	658.215,38	-549.596,37	
DISCRIMINAÇÃO DA META FISCAL	VALOR CORRENTE		
META DO RESULTADO NOMINAL FIXADA NO ANEXO DE METAS FISCAIS DA LDO PARA O EXERCÍCIO DE REFERÊNCIA			0,00

12

DÍVIDA FISCAL LÍQUIDA PREVIDENCIÁRIA	S A L D O S		
	EM	EM	EM
	31/DEZ/2013 (a)	MAR/14 a ABR/14 (b)	MAI/14 a JUN/14 (c)
DÍVIDA CONSOLIDADA PREVIDENCIÁRIA (VII)	0,00	0,00	0,00
Passivo Atual	0,00	0,00	0,00
Demais dívidas	0,00	0,00	0,00
DEDUÇÕES (VIII)	0,00	0,00	0,00
Disponibilidade de caixa bruta	0,00	0,00	0,00
Investimentos	0,00	0,00	0,00
Demais haveres financeiros	0,00	0,00	0,00
(-) Restos a pagar processados	0,00	0,00	0,00
DÍVIDA CONSOLIDADA LÍQUIDA PREVIDENCIÁRIA (IX) = (VII - VIII)	0,00	0,00	0,00
PASSIVOS RECONHECIDOS (X)	0,00	0,00	0,00
DÍVIDA FISCAL LÍQUIDA PREVIDENCIÁRIA (XI) = (IX - X)	0,00	0,00	0,00

FONTE: SISTEMA: ASPEC Informática - UNIDADE RESPONSÁVEL: Prefeitura Municipal de Caruius - DATA DA EMISSÃO: 28/07/2014 - HORA DA EMISSÃO: 15:09:18

Nota - O valor do item 'II' somente será preenchido se for positivo.  
 - O valor do item 'VIII' somente será preenchido se for positivo.

*João Gilvan de Oliveira*

JOAO GILVAN DE OLIVEIRA  
 Prefeito

*Leonardo José Macedo*

LEONARDO JOSE MACEDO  
 Contador

RREO - ANEXO 6 (LRF, Art 53, Inciso III)

R\$ 1,00

RECEITAS PRIMÁRIAS	PREVISÃO ATUALIZADA	RECEITAS REALIZADAS		
		NO BIMESTRE	ATÉ O BIMESTRE ANTERIOR	ATÉ O BIMESTRE ANO ANTERIOR
RECEITAS PRIMÁRIAS CORRENTES (I)	29.156.297,50	4.847.880,33	14.519.711,11	14.197.916,55
Recarga tributária	825.900,00	138.704,91	367.841,14	381.716,75
IPTU	48.200,00	85,51	645,16	92,04
ISS	297.500,00	61.480,04	149.979,62	151.811,70
ITBI	85.600,00	0,00	1.300,00	300,00
IRRF	344.000,00	73.531,95	197.262,21	212.913,58
Outras receitas tributárias	50.600,00	3.606,81	18.534,15	16.599,43
Recarga de contribuições	45.500,00	37.173,66	91.577,59	104.408,56
Outras receitas de contribuição	45.500,00	37.173,66	91.577,59	104.408,56
Recarga patrimonial líquida	10.900,00	0,00	0,00	0,00
Recarga patrimonial	99.650,00	33.582,16	92.940,31	46.082,23
(-) Aplicações financeiras	88.750,00	33.582,16	92.940,31	46.082,23
Transferências correntes	26.883.897,50	4.649.175,86	13.818.487,57	13.100.988,92
Cota-parte do FPM	10.892.100,00	1.949.539,79	5.915.086,72	5.495.385,83
Cota-parte do ICMS	3.296.700,00	372.301,50	1.158.374,68	1.035.189,95
Convênios	1.005.400,00	0,00	0,00	0,00
Outras transferências correntes	11.688.697,50	2.327.314,57	6.745.026,67	6.570.413,14
Demais receitas correntes	1.390.100,00	72.835,90	241.804,81	610.802,32
Divida ativa	21.700,00	1.432,54	6.908,24	6.978,91
Diversas receitas correntes	1.368.400,00	21.393,36	234.896,57	603.823,41
RECEITAS DE CAPITAL (II)	2.535.590,00	0,00	0,00	0,00
Operações de crédito (III)	0,00	0,00	0,00	0,00
Aportização de empréstimos (IV)	0,00	0,00	0,00	0,00
Alienação de bens (V)	57.200,00	0,00	0,00	0,00
Transferências de capital	2.478.300,00	0,00	0,00	0,00
Convênios	2.478.300,00	0,00	0,00	0,00
RECEITAS PRIMÁRIAS DE CAPITAL (VI)= (II - III - IV - V)	2.478.300,00	0,00	0,00	0,00
RECEITA PRIMÁRIA TOTAL (VII)= (I + VI)	31.634.597,50	4.847.880,33	14.519.711,11	14.197.916,55

DESPESAS EXECUTADAS

DESPESAS PRIMÁRIAS	DOTAÇÃO ATUALIZADA	DESPESAS LIQUIDADAS			DESP. LIQUIDADAS ATÉ O BIMESTRE ANTERIOR
		NO BIMESTRE	ATÉ O BIMESTRE	ATÉ O BIMESTRE	
DESPESAS CORRENTES (VIII)	21.498.915,12	4.233.476,26	11.766.514,58	10.560.639,58	
Pessoal e encargos sociais	9.718.747,33	2.165.967,07	6.126.321,15	5.984.165,62	
Juros e encargos da dívida (IX)	1.850,00	0,00	0,00	0,00	
Outras despesas correntes	11.778.317,79	2.067.509,19	5.640.193,43	4.576.473,96	
DESPESAS PRIMÁRIAS CORRENTES (X) = (VIII - IX)	21.497.065,12	4.233.476,26	11.766.514,58	10.560.639,58	
DESPESAS DE CAPITAL (XI)	10.236.382,38	218.479,05	225.414,21	401.546,66	
Investimentos	9.557.032,38	218.479,05	225.414,21	401.546,66	
Inversões financeiras	1.000,00	0,00	0,00	0,00	
Concessão de empréstimos (XII)	0,00	0,00	0,00	0,00	
Aquisição de título de capital já integralizado (XIII)	0,00	0,00	0,00	0,00	
Debitos, inversões financeiras	1.000,00	0,00	0,00	0,00	
Amortização de dívida (XIV)	678.350,00	0,00	0,00	0,00	
DESPESAS PRIMÁRIAS DE CAPITAL (XV) = (XI - XII - XIII - XIV)	9.558.032,38	218.479,05	225.414,21	401.546,66	
Reserva de contingência (XVI)	45.250,00	0,00	0,00	0,00	
Reserva do RPPS (XVII)	0,00	0,00	0,00	0,00	
DESPESA PRIMÁRIA TOTAL (XVIII) = (X + XV + XVI + XVII)	31.100.347,50	4.451.955,31	11.991.928,79	10.962.206,24	
RESULTADO PRIMÁRIO (XIX) = (VII - XVIII)	534.250,00	395.925,02	2.527.782,32	3.235.710,31	
SALDOS DE EXERCÍCIOS ANTERIORES	-	-	-	-	

DISCRIMINAÇÃO DA META FISCAL

META DE RESULTADO PRIMÁRIO FIXADA NO ANEXO DE METAS FISCAIS DA LDO PARA O EXERCÍCIO DE REFERÊNCIA | VALOR CORRENTE | 0,00

FONTE: SISTEMA: ASPEC INFORMATICA - UNIDADE RESPONSÁVEL: Prefeitura Municipal de Cariri - DATA DA EMISSÃO: 28/07/2014 - HORA DA EMISSÃO: 13:09:41

RELATÓRIO RESUMIDO DA EXECUÇÃO ORÇAMENTÁRIA  
DEMONSTRATIVO DO RESULTADO PRIMÁRIO  
ORÇAMENTOS FISCAL E DA SEGURIDADE SOCIAL  
3º Bimestre de 2014 (Razão a 16/04/14)

*João Gilvan de Oliveira*

JOAO GILVAN DE OLIVEIRA  
Prefeito

*Leonardo José Macedo*

LEONARDO JOSE MACEDO  
Contador

PODER / ÓRGÃO	RESTOS A PAGAR PROCESSADOS				RESTOS A PAGAR NÃO PROCESSADOS				A PAGAR	
	INSCRITOS		CANCELADOS	PAGOS	INSCRITOS		CANCELADOS	PAGOS		
	EM EXERCÍCIOS ANTERIORES	EM 31 DE DEZ. EXERC. ANTERIOR			EM EXERCÍCIOS ANTERIORES	EM 31 DE DEZ. EXERC. ANTERIOR				
<b>RESTOS A PAGAR (EXCETO INTRA-ORÇAMENTARIO (1))</b>	<b>1.259.164,78</b>	<b>3.237.598,15</b>	<b>0,00</b>	<b>3.061.284,65</b>	<b>1.435.478,28</b>	<b>2.053.499,46</b>	<b>2.369.548,15</b>	<b>1.556.038,19</b>	<b>0,00</b>	<b>2.867.003,42</b>
Executivo	1.259.164,78	3.237.598,15	0,00	3.061.284,65	1.435.478,28	2.053.499,46	2.369.548,15	1.556.038,19	0,00	2.867.003,42
2008-CÂMARA MUNICIPAL DE CARIRI	1.067,17	0,00	0,00	0,00	1.067,17	0,00	0,00	0,00	0,00	0,00
2008-SEC. DE TRABALHO E PROMOÇÃO SOCIAL	25.532,42	0,00	0,00	0,00	25.532,42	0,00	0,00	0,00	0,00	0,00
2008-FUNDO MUNICIPAL DE EDUCAÇÃO	231.348,22	0,00	0,00	0,00	231.348,22	0,00	0,00	0,00	0,00	0,00
2008-FUNDO MUNICIPAL DE SAÚDE	85.050,69	0,00	0,00	0,00	85.050,69	10.280,81	0,00	0,00	0,00	10.280,81
2008-SECRETARIA DE FINANÇAS	151.704,52	0,00	0,00	0,00	151.704,52	31.573,74	0,00	0,00	0,00	31.573,74
2009-CÂMARA MUNICIPAL DE CARIRI	5.161,00	0,00	0,00	0,00	5.161,00	31.161,54	0,00	0,00	0,00	31.161,54
2009-GABINETE DO PREFEITO	3.154,11	0,00	0,00	0,00	3.154,11	0,00	0,00	0,00	0,00	0,00
2009-SECRETARIA DE TRABALHO E PROMOÇÃO S	225,91	0,00	0,00	0,00	225,91	0,00	0,00	0,00	0,00	0,00
2009-SEC. INFRA-ESTRUTURA E SERVIÇOS URB	5.947,96	0,00	0,00	0,00	5.947,96	6.943,31	0,00	0,00	0,00	6.943,31
2009-SECRETARIA DE EDUCAÇÃO	100.964,60	0,00	0,00	0,00	100.964,60	208.107,81	0,00	0,00	0,00	208.107,81
2009-SECRETARIA DE SAÚDE	8.471,05	0,00	0,00	0,00	8.471,05	47.164,27	0,00	0,00	0,00	47.164,27
2009-SECRETARIA DE ADMINISTRAÇÃO FINANCA	3.725,43	0,00	0,00	0,00	3.725,43	9.230,33	0,00	0,00	0,00	9.230,33
2009-SECRETARIA MUNICIPAL DO MEIO AMBIEN	470,00	0,00	0,00	0,00	470,00	1.934,00	0,00	0,00	0,00	1.934,00
2009-SECRETARIA DE CULTURA TURISMO E DES	400,00	0,00	0,00	0,00	400,00	0,00	0,00	0,00	0,00	0,00
2010-CÂMARA MUNICIPAL DE CARIRI	83,32	0,00	0,00	0,00	83,32	0,00	0,00	0,00	0,00	0,00
2010-GABINETE DO PREFEITO	0,00	0,00	0,00	0,00	0,00	163.648,16	0,00	0,00	0,00	163.648,16
2010-SEC. DE TRABALHO E PROMOÇÃO SOCIAL	250,81	0,00	0,00	0,00	250,81	0,00	0,00	0,00	0,00	0,00
2010-SEC. DE INFRA-ESTRUTURA E SERV. URB	4.429,36	0,00	0,00	0,00	4.429,36	0,00	0,00	0,00	0,00	0,00
2010-FUNDO MUNICIPAL DE EDUCAÇÃO	56.133,93	0,00	0,00	0,00	56.133,93	296.696,59	0,00	0,00	0,00	296.696,59
2010-FUNDO MUNICIPAL DE SAÚDE	7.314,01	0,00	0,00	0,00	7.314,01	2.703,81	0,00	0,00	0,00	2.703,81
2010-SECRETARIA DE FINANÇAS	48,70	0,00	0,00	0,00	48,70	6.375,98	0,00	0,00	0,00	6.375,98
2011-GABINETE DO PREFEITO	524,00	0,00	0,00	0,00	524,00	17.656,33	0,00	0,00	0,00	17.656,33
2011-SEC. DE TRABALHO E PROMOÇÃO SOCIAL	0,50	0,00	0,00	0,00	0,50	0,00	0,00	0,00	0,00	0,00
2011-SEC. DE INFRA-ESTRUTURA E SERV. URB	48.286,06	0,00	0,00	0,00	48.286,06	94.006,55	0,00	0,00	0,00	94.006,55
2011-FUNDO MUNICIPAL DE EDUCAÇÃO	211.354,25	0,00	0,00	0,00	211.354,25	138.940,17	0,00	0,00	0,00	138.940,17
2011-FUNDO MUNICIPAL DE SAÚDE	5.883,57	0,00	0,00	0,00	5.883,57	38.266,26	0,00	0,00	0,00	38.266,26
2011-SEC. DE DESENVOLVIMENTO RURAL	843,00	0,00	0,00	0,00	843,00	0,00	0,00	0,00	0,00	0,00



RELATÓRIO RESUMIDO DA EXECUÇÃO ORÇAMENTÁRIA  
 DEMONSTRATIVO DOS RESTOS A PAGAR  
 POR PODER E ÓRGÃO

2011-SECRETARIA DE FINANÇAS	ORÇAMENTOS FISCAL E DA SEGURIDADE SOCIAL									
	3º Bimestre de 2014 (Maio a Junho)									
2011-SEC. DE CULTURA, TURISMO E DESPORTO	10.805,60	0,00	0,00	27.130,99	0,00	0,00	0,00	0,00	0,00	0,00
2012-CÂMARA MUNICIPAL DE CARIÚS	100,00	0,00	0,00	4.950,00	0,00	0,00	0,00	0,00	0,00	0,00
2012-CABINETE DO PREFEITO	13,42	0,00	0,00	13,42	0,00	0,00	0,00	0,00	0,00	0,00
2012-SEC. DE TRABALHO E PROMOÇÃO SOCIAL	1.884,00	0,00	0,00	18.827,31	0,00	0,00	0,00	0,00	0,00	0,00
2012-SEC. DE INFRA-ESTRUTURA E SERV. URB	2.334,50	0,00	0,00	2.334,50	0,00	0,00	0,00	0,00	0,00	0,00
2012-FUNDO MUNICIPAL DE EDUCAÇÃO	96.119,78	0,00	0,00	666.064,87	0,00	0,00	0,00	0,00	0,00	0,00
2012-FUNDO MUNICIPAL DE SAÚDE	32.342,88	0,00	0,00	77.235,00	0,00	0,00	0,00	0,00	0,00	0,00
2012-FUNDO DE DESENVOLVIMENTO AGRÁRIO	112.646,65	0,00	0,00	9.804,92	0,00	0,00	0,00	0,00	0,00	0,00
2012-SEC. DO DESENVOLVIMENTO AGRÁRIO	0,00	0,00	0,00	18.775,27	0,00	0,00	0,00	0,00	0,00	0,00
2012-SECRETARIA DE FINANÇAS	42.392,56	0,00	0,00	26.358,18	0,00	0,00	0,00	0,00	0,00	0,00
2012-SEC. DE CULTURA, TURISMO E DESPORTO	2.151,00	0,00	0,00	64.083,16	0,00	0,00	0,00	0,00	0,00	0,00
2013-Gabinete do Prefeito	0,00	0,00	0,00	52.590,00	0,00	0,00	0,00	0,00	0,00	0,00
2013-Procuradoria Geral do Município	0,00	17.439,69	0,00	0,00	5.200,00	0,00	0,00	2.950,00	0,00	0,00
2013-Sec. de Trabalho e Promoção Social	0,00	6.960,79	0,00	0,00	0,00	0,00	0,00	0,00	0,00	0,00
2013-Sec. de Infra-Estrutura e Serv. Urb	0,00	87.752,65	0,00	0,00	0,00	0,00	0,00	0,00	0,00	0,00
2013-Fundo Municipal de Educação	0,00	1.467.023,00	0,00	0,00	48.810,00	0,00	0,00	39.060,00	0,00	0,00
2013-Fundo Municipal de Saúde	0,00	990.808,21	0,00	0,00	1.613.082,17	0,00	0,00	1.288.659,45	0,00	0,00
2013-Sec. do Desenvolvimento Agrário	0,00	548.664,54	0,00	0,00	306.558,76	0,00	0,00	137.225,76	0,00	0,00
2013-Secretaria de Finanças	0,00	11.605,46	0,00	0,00	61.207,00	0,00	0,00	50.547,00	0,00	0,00
2013-Sec. Municipal do Meio Ambiente	0,00	94.228,89	0,00	0,00	0,00	0,00	0,00	0,00	0,00	0,00
2013-Secretaria de Planejamento	0,00	4.121,60	0,00	0,00	217.290,22	0,00	0,00	37.595,98	0,00	0,00
2013-Sec. de Cultura, Turismo e Desporto	0,00	1.632,44	0,00	0,00	0,00	0,00	0,00	0,00	0,00	0,00
Legislativo	0,00	7.340,88	0,00	0,00	117.400,00	0,00	0,00	0,00	0,00	0,00
Judiciário	0,00	0,00	0,00	0,00	0,00	0,00	0,00	0,00	0,00	0,00
Ministério Público	0,00	0,00	0,00	0,00	0,00	0,00	0,00	0,00	0,00	0,00
RESTOS A PAGAR (LÍQUIDA-ORÇAMENTÁRIO (II))	0,00	0,00	0,00	0,00	0,00	0,00	0,00	0,00	0,00	0,00
TOTAL (III)=(I)+(II)	1.259.164,78	3.237.598,15	0,00	3.061.284,65	1.435.678,78	2.033.499,46	2.369.548,15	1.556.038,19	0,00	7.667.097,42

Fonte: SISTEMA: ASPEC INFORMÁTICA - UNIDADE RESPONSÁVEL: Prefeitura Municipal de Carriús - DATA DA EMISSÃO: 28/07/2014 - HORA DA EMISSÃO: 15:09:40

NOTAS: - Os movimentos de 'liquidação de restos a pagar', 'anulação de restos a pagar', 'anulação de pagamento' e 'reinscrição' não possuem colunas específicas neste modelo do STN, tendo sido alocados na coluna mais semelhante.

- Mesmo que o balanço de 2014 esteja encerrado, neste relatório não constam os restos a pagar inscritos em 2014

RELATÓRIO RESUMIDO DA EXECUÇÃO ORÇAMENTÁRIA  
DEMONSTRATIVO DOS RESTOS A PAGAR  
POR PODER E ÓRGÃO  
ORÇAMENTOS FISCAL E DA SEGURIDADE SOCIAL  
3º bimestre de 2014 (Maio a Junho)

*João Gilvan de Oliveira*

JOÃO GILVAN DE OLIVEIRA  
Prefeito

*Leonardo José Vaccaro*

LEONARDO JOSÉ VACCARO  
Contador

RREO - ANEXO VIII (Lei 9.394/1996, Art.72)

R\$ 1,00

RECEITAS DO ENSINO

RECEITA RESULTANTE DE IMPOSTOS	PREVISÃO INICIAL	PREVISÃO ATUALIZADA (a)	RECEITAS REALIZADAS		(c) = (b/a)x100 %
			NO BIMESTRE	ATÉ O BIMESTRE (b)	
<b>I - RECEITAS DE IMPOSTOS</b>	775.300,00	775.300,00	135.098,10	349.186,99	45,04
1.1 - Receita resultante do imposto sobre a Propriedade Predial e Territorial Urbana - IPTU	48.200,00	48.200,00	85,57	645,16	1,34
1.1.1 - IPTU	48.200,00	48.200,00	85,57	645,16	1,34
1.1.2 - Multa, juros de mora e outros encargos do IPTU	0,00	0,00	0,00	0,00	0,00
1.1.3 - Dívida ativa do IPTU	0,00	0,00	0,00	0,00	0,00
1.1.4 - Multa, juros de mora, atualização monetária e outros encargos da dívida ativa do IPTU	0,00	0,00	0,00	0,00	0,00
1.1.5 - Deduções da receita do IPTU	0,00	0,00	0,00	0,00	0,00
1.2 - Receita resultante do imposto sobre transmissão 'inter vivos' - ITBI	85.600,00	85.600,00	0,00	1.300,00	0,00
1.2.1 - ITBI	85.600,00	85.600,00	0,00	1.300,00	0,00
1.2.2 - Multa, juros de mora e outros encargos do ITBI	0,00	0,00	0,00	0,00	0,00
1.2.3 - Dívida ativa do ITBI	0,00	0,00	0,00	0,00	0,00
1.2.4 - Multa, juros de mora, atualização monetária e outros encargos da dívida ativa do ITBI	0,00	0,00	0,00	0,00	0,00
1.3 - Receita resultante do imposto sobre serviços de qualquer natureza - ISS	297.500,00	297.500,00	61.480,64	149.979,62	50,24
1.3.1 - ISS	297.500,00	297.500,00	61.480,64	149.979,62	50,24
1.3.2 - Multa, juros de mora e outros encargos do ISS	0,00	0,00	0,00	0,00	0,00
1.3.3 - Dívida ativa do ISS	0,00	0,00	0,00	0,00	0,00
1.3.4 - Multa, juros de mora, atualização monetária e outros encargos da dívida ativa do ISS	0,00	0,00	0,00	0,00	0,00
1.3.5 - Deduções da receita do ITBI	0,00	0,00	0,00	0,00	0,00
1.4 - Receita resultante do imposto de renda retido na fonte - IRRF	344.000,00	344.000,00	73.331,95	197.262,21	57,33
1.4.1 - IRRF	344.000,00	344.000,00	73.331,95	197.262,21	57,33
1.4.2 - Multa, juros de mora e outros encargos do IRRF	0,00	0,00	0,00	0,00	0,00
1.4.3 - Dívida ativa do IRRF	0,00	0,00	0,00	0,00	0,00
1.4.4 - Multa, juros de mora, atualização monetária e outros encargos da dívida ativa do IRRF	0,00	0,00	0,00	0,00	0,00
1.4.5 - Deduções da receita do IRRF	0,00	0,00	0,00	0,00	0,00

2

RELATÓRIO RESUMIDO DA EXECUÇÃO ORÇAMENTÁRIA  
 DEMONSTR. DAS RECEITAS E DESPESAS  
 COM MANUTENÇÃO E DESENV. DO ENSINO - MDE  
 ORÇAMENTOS FISCAL E DA SEGURIDADE SOCIAL  
 3º Bimestre de 2014 (Mato a Junho)

	PREVISÃO INICIAL	PREVISÃO ATUALIZADA (a)	RECEITAS REALIZADAS		(c) = (b/a)x100
			NO BIMESTRE	ATÉ O BIMESTRE (b)	
1.5 - Receita resultante do imposto territorial rural - ITR	0,00	0,00	0,00	0,00	0,00
1.5.1 - ITR	0,00	0,00	0,00	0,00	0,00
1.5.2 - Multa, juros de mora e outros encargos do ITR	0,00	0,00	0,00	0,00	0,00
1.5.3 - Dívida ativa do ITR	0,00	0,00	0,00	0,00	0,00
1.5.4 - Multa, juros de mora, atualização monetária e outros encargos da dívida ativa do ITR	0,00	0,00	0,00	0,00	0,00
1.5.5 - Deduções da receita do ITR	0,00	0,00	0,00	0,00	0,00
2 - RECEITA DE TRANSFERÊNCIAS CONSTITUCIONAIS E LEGAIS	17.256.200,00	17.256.200,00	2.948.064,05	9.046.487,56	52,42
2.1 - Cota parte do FPM	12.880.700,00	12.880.700,00	2.436.949,69	7.307.382,53	57,13
2.1.1 - Parcela referente à CF, art. 159, I, alínea b	12.880.700,00	12.880.700,00	2.436.949,69	7.307.382,53	57,13
2.1.2 - Parcela referente à CF, art. 159, I, alínea d	0,00	0,00	0,00	0,00	0,00
2.2 - Cota parte do ICMS	4.151.100,00	4.151.100,00	465.276,89	1.447.068,41	35,10
2.3 - ICMS - desoneração - L.C. 87/1996	21.900,00	21.900,00	1.775,58	4.438,95	20,27
2.4 - Cota parte IPI - Exportação	29.200,00	29.200,00	1.678,86	4.812,84	16,49
2.5 - Cota parte ITR	30.500,00	30.500,00	231,70	916,96	2,99
2.6 - Cota parte IPVA	142.800,00	142.800,00	42.645,33	196.267,87	137,41
2.7 - Cota parte IOF-ouro	0,00	0,00	0,00	0,00	0,00
3 - TOTAL DA RECEITA DE IMPOSTOS (1 + 2)	18.031.500,00	18.031.500,00	3.083.762,15	9.395.674,55	52,11
RECEITAS ADICIONAIS PARA FINANCIAMENTO DO ENSINO					
4 - RECEITAS DE APLICAÇÃO FINANCEIRA DE OUTROS RECURSOS DE IMPOSTOS VINCULADOS AO ENSINO	0,00	0,00	0,00	0,00	0,00
5 - RECEITAS DE TRANSFERÊNCIAS DO FUNDE	645.600,00	645.600,00	176.671,76	366.245,44	56,73
5.1 - Transferências do salário-educação	60.300,00	60.300,00	50.397,10	171.487,25	284,39
5.2 - Outras transferências do FUNDE	585.300,00	585.300,00	126.274,66	194.758,19	33,37
5.3 - Aplicação financeira dos recursos do FUNDE	0,00	0,00	0,00	0,00	0,00
6 - RECEITAS DE TRANSFERÊNCIAS DE CONVÊNIOS	364.800,00	364.800,00	8.447,70	23.921,27	6,59
6.1 - Transferências de convênios	364.800,00	364.800,00	8.447,70	23.921,27	6,59
6.2 - Aplicação financeira dos recursos de convênios	0,00	0,00	0,00	0,00	0,00
7 - RECEITA DE OPERAÇÕES DE CRÉDITO	0,00	0,00	8.447,70	23.921,27	285,60
8 - OUTRAS RECEITAS PARA FINANCIAMENTO DO ENSINO	0,00	0,00	20,00	3.889,29	6,00
9 - TOTAL DAS RECEITAS ADICIONAIS PARA FINANCIAMENTO DO ENSINO (4+5+6+7+8)	1.010.400,00	1.010.400,00	185.089,46	394.056,00	39,00

FUNDEB

RECEITAS DO FUNDEB	PREVISÃO INICIAL	PREVISÃO ATUALIZADA (a)	RECEITAS REALIZADAS		
			NO BIMESTRE	ATÉ O BIMESTRE (b)	% (c) = (b/a)x100
10 - RECEITAS DESTINADAS AO FUNDEB	2.890.500,00	2.890.500,00	587.102,48	1.798.893,07	62,23
10.1 - Cota-parte FPM destinado ao Fundeb (20% de 2.1.1)	1.988.600,00	1.988.600,00	487.389,90	1.477.266,31	74,29
10.2 - Cota-parte ICMS destinado ao Fundeb (20% de 2.2)	854.400,00	854.400,00	93.075,39	1.477.266,31	33,83
10.3 - Cota-parte ICMS-desoneratão destinado ao Fundeb (20% de 2.3)	7.100,00	7.100,00	355,78	289.587,75	12,76
10.4 - Cota-parte IPI destinado ao Fundeb (20% de 2.4)	7.000,00	7.000,00	333,78	922,59	13,19
10.5 - Cota-parte ITR destinado ao Fundeb (20% de (1.5 + 2.5))	7.100,00	7.100,00	47,52	123,32	1,74
10.6 - Cota-parte IPVA destinado ao Fundeb (20% de 2.6)	26.300,00	26.300,00	5.898,79	30.029,37	114,80
11 - RECEITAS RECEBIDAS DO FUNDEB	6.265.800,00	6.265.800,00	1.530.865,17	4.227.539,67	67,47
11.1 - Transferência de recursos do Fundeb	3.162.300,00	3.162.300,00	764.933,36	1.977.473,90	62,53
11.2 - Complementação da União ao Fundeb	3.103.500,00	3.103.500,00	761.412,79	2.239.458,43	72,49
11.3 - Receita de aplicação financeira dos recursos do Fundeb	0,00	0,00	4.519,02	10.607,14	0,00
12 - RESULTADO LÍQUIDO DAS TRANSFERÊNCIAS DO FUNDEB (11.1 - 10)	271.800,00	271.800,00	177.830,88	178.580,83	65,79

[SE RESULTADO LÍQUIDO DA TRANSFERÊNCIA (11)>0] = ACRÉSCIMO RESULTANTE DAS TRANSFERÊNCIAS DO FUNDEB

[SE RESULTADO LÍQUIDO DA TRANSFERÊNCIA (11)<0] = DECRÉSCIMO RESULTANTE DAS TRANSFERÊNCIAS DO FUNDEB

DESPESAS DO FUNDEB	DOTAÇÃO INICIAL	DOTAÇÃO ATUALIZADA (d)	DESPESAS LIQUIDADAS		
			NO BIMESTRE	ATÉ O BIMESTRE (e)	% (f) = (e/d)x100
13 - PAGAMENTO DOS PROFISSIONAIS DO MAGISTÉRIO	2.670.285,52	3.523.891,06	867.114,52	2.305.897,57	65,44
13.1 - Com educação infantil	0,00	0,00	0,00	0,00	0,00
13.2 - Com educação fundamental	2.670.285,52	3.523.891,06	867.114,52	2.305.897,57	65,44
14 - OUTRAS DESPESAS	1.824.526,98	2.407.770,36	577.048,03	1.575.551,43	65,44
14.1 - Com educação infantil	0,00	0,00	0,00	0,00	0,00
14.2 - Com educação fundamental	1.824.526,98	2.407.770,36	577.048,03	1.575.551,43	65,44
15 - Total de despesas do Fundeb	4.494.812,50	5.931.661,42	1.444.162,55	3.881.449,06	65,44

DEDUÇÕES PARA FINS DO LIMITE DO FUNDEB PARA PAGAMENTO DOS PROFISSIONAIS DO MAGISTÉRIO

VALOR

RELATÓRIO RESUMIDO DA EXECUÇÃO ORÇAMENTÁRIA  
DEMONSTR. DAS RECEITAS E DESPESAS  
COM MANUTENÇÃO E DESENV. DO ENSINO - MDE  
ORÇAMENTOS FISCAL E DA SEGURIDADE SOCIAL  
3º bimestre de 2014 (Mato a Junho)

16- Restos a pagar inscritos no exercício sem disponibilidade financeira de recursos do Fundeb	0,00	
17- Despesas custeadas com o "superavit" financeiro do exercício anterior, do Fundeb	0,00	
18- Total de deduções consideradas para fins do limite do Fundeb (16+17)	0,00	
19- Mínimo de 60% do Fundeb na remuneração do magistério com educação infantil e ensino fundamental ((13-16)/11 x 100)%	54,54	
CONTROLE DA UTILIZAÇÃO DE RECURSOS NO EXERCÍCIO SUBSEQUENTE		
20- Recursos recebidos do Fundeb em exercício anterior que não foram utilizados	0,00	
21- Despesas custeadas com o saldo do item 20 até o bimestre atual	0,00	

MANUTENÇÃO E DESENVOLVIMENTO DO ENSINO - DESPESAS CUSTEADAS COM A RECEITA RESULTANTE DE IMPOSTOS E RECURSOS DO FUNDEB

	PREVISÃO INICIAL	PREVISÃO ATUALIZADA (a)	RECEITAS REALIZADAS		%
			NO BIMESTRE	ATÉ O BIMESTRE (b)	
RECEITAS COM AÇÕES TÍPICAS DE MDE	4.507.875,00	4.507.875,00	770.940,54	2.348.918,64	52,11
22- Impostos e transferências destinadas à MDE (25% de 3)					
DESPESAS COM AÇÕES TÍPICAS DE MDE					
	DOTAÇÃO INICIAL	DOTAÇÃO ATUALIZADA (d)	NO BIMESTRE	ATÉ O BIMESTRE (e)	(f) = (e/d) x 100
23- Educação infantil	1.194.550,00	1.151.764,58	2.366,60	7.216,03	0,63
23.1 - Despesas custeadas com recursos do Fundeb	0,00	0,00	0,00	0,00	0,00
23.2 - Despesas custeadas com outros recursos de impostos	1.194.550,00	1.151.764,58	2.366,60	7.216,03	0,63
24- Ensino fundamental	6.489.212,50	8.247.566,64	1.641.481,50	4.372.607,59	67,40
24.1 - Despesas custeadas com recursos do Fundeb	4.494.812,50	5.931.661,42	1.444.162,53	3.881.449,09	86,58
24.2 - Despesas custeadas com outros recursos de impostos	1.994.400,00	2.315.905,22	197.318,95	491.158,50	24,62
25- Ensino médio	0,00	0,00	0,00	0,00	0,00
26- Ensino superior	0,00	0,00	0,00	0,00	0,00
27- Ensino profissional não integrado ao ensino regular	0,00	0,00	0,00	0,00	0,00
28- Outras	0,00	0,00	0,00	0,00	0,00

29 - Total de despesas com ações típicas de MDE	7.683.762,50	9.399.331,22	1.643.848,10	4.379.823,61	46,60
DEDUÇÕES CONSIDERADAS PARA FINS DO LIMITE CONSTITUCIONAL DO MDE					
30-Resultado líquido das transferências do Fundeb				178.580,83	
31-Despesas custeadas com a complementação do Fundeb no exercício				2.239.358,43	
32-Recetta de aplicação financeira dos recursos do Fundeb até o bimestre				10.607,14	
33-Despesas custeadas com superavit financeiro do exercício anterior do Fundeb				0,00	
34-Despesas custeadas com o superavit financeiro do exercício anterior, de outros recursos de impostos				396.539,12	
35-Restos a pagar inscritos no exercício sem disponibilidade financeira				0,00	
36-Cancelamento no exercício de restos a pagar inscritos com dispon. de recursos de impostos vinculados ao ensino				0,00	
37-Total das deduções para fins do limite constitucional				2.825.185,52	
38-Total das despesas para fins de limite ((23 + 24) - 37)				1.554.638,09	
39-Mínimo de 25% das receitas resultantes de impostos em MDE (38/3 x 100)%					16,35
OUTRAS INFORMAÇÕES PARA CONTROLE					
	DOTAÇÃO INICIAL	DOTAÇÃO ATUALIZADA (d)	NO BIMESTRE	ATÉ O BIMESTRE (e)	(f) = (e)/(d)x100
DESPESAS LIQUIDADAS					
40 - Despesas custeadas com a aplicação financeira de outros recursos de impostos vinculados ao ensino	0,00	0,00	0,00	0,00	0,00
41 - Despesas custeadas com a contribuição social do salário-educacão	0,00	0,00	0,00	0,00	0,00
42 - Despesas custeadas com operações de crédito	0,00	0,00	0,00	0,00	0,00
43 - Despesas custeadas com outras receitas para financiamento do ensino	0,00	0,00	0,00	0,00	0,00
44 - Total de outras despesas custeadas com receitas adicionais para financiamento do ensino (40+41+42+43)	0,00	0,00	0,00	0,00	100,00
45 - Total geral de despesas com MDE (29+44)	7.683.762,50	9.399.331,22	1.643.848,10	4.379.823,61	46,60
RESTOS A PAGAR INSCRITOS COM DISPONIBILIDADE FINANCEIRA DE RECURSOS DE IMPOSTOS VINCULADOS AO ENSINO					
			A PAGAR ATÉ O BIMESTRE	CANCELADAS ATÉ (g)	

7

46 - Restos a pagar de despesas com NDE 384.261,04 0,00

FLUXO FINANCEIRO DOS RECURSOS		FUNDEF (h)	FUNDEF
38 - SALDO FINANCEIRO DO FUNDEF EM 31 DE DEZEMBRO DO EXERCÍCIO ANTERIOR		189.932,48	0,00
38.1 (+) INGRESSO DE RECURSOS DO FUNDEF ATÉ O BIMESTRE		4.216.932,33	0,00
38.2 (-) PAGAMENTOS EFETUADOS ATÉ O BIMESTRE		4.184.797,20	0,00
38.3 (+) RECEITA DE APLICAÇÃO FINANCEIRA DOS RECURSOS DO FUNDEF ATÉ O BIMESTRE		10.607,14	0,00
39 - (-) SALDO FINANCEIRO DO FUNDEF NO EXERCÍCIO ATUAL		231.674,75	0,00

FONTE: SISTEMA: ASPEC Informática - UNIDADE RESPONSÁVEL: Prefeitura Municipal de Cariús - DATA DA EMISSÃO: 28/07/2014 - HORA DA EMISSÃO: 15:10:03

Notas: - O item 35 exibirá, nos bimestres anteriores a dezembro, o valor liquidado e a pagar, sem disponibilidade financeira, para que já se tenha uma 'prévia' do valor que será deduzido em dezembro. Isto permite que se tenha conhecimento antecipado de deduções que só seriam exibidas em dezembro.

*João Gilvan de Oliveira*  
 JOAO GILVAN DE OLIVEIRA  
 Prefeito

*Leonardo José Macedo*  
 LEONARDO JOSE MACEDO  
 Contador



RREO - ANEXO XII(LC 141/2012, art.35)

R\$ 1,00

RECEITAS	PREVISÃO INICIAL	PREVISÃO ATUALIZADA (a)	RECEITAS REALIZADAS	
			ATÉ O BIMESTRE (b)	(c) = (b/a)x100
<b>RECEITAS DE IMPOSTOS LÍQUIDA (I)</b>	775.400,00	775.400,00	349.186,99	45,17
Imposto Predial e Territorial Urbano - IPTU	48.200,00	48.200,00	645,16	1,34
Imposto sobre Transmissão de Bens Intervivos - ITBI	85.600,00	85.600,00	1.300,00	1,52
Imposto sobre Serviços de Qualquer Natureza - ISS	297.500,00	297.500,00	149.979,62	50,41
Imposto de Renda Retido na Fonte - IRRF	344.000,00	344.000,00	197.262,71	57,34
Imposto Territorial Rural - ITR	0,00	0,00	0,00	0,00
Multas, Juros de Mora e outros encargos de impostos	0,00	0,00	0,00	0,00
Divida ativa de impostos	100,00	100,00	0,00	0,00
Multas, Juros de Mora, atualização monetária e outros encargos da divida ativa de impostos	0,00	0,00	0,00	0,00
<b>RECEITAS DE TRANSFERÊNCIAS CONSTITUCIONAIS E LEGAIS (II)</b>	17.256.200,00	17.256.200,00	9.046.487,56	52,43
Cota Parte FPM	12.880.700,00	12.880.700,00	7.392.382,53	57,40
Cota Parte ITR	30.500,00	30.500,00	616,96	2,02
Cota Parte IPVA	142.800,00	142.800,00	196.267,87	137,43
Cota Parte ICMS	4.151.100,00	4.151.100,00	1.447.968,41	34,88
Cota Parte IPI - Exportação	29.200,00	29.200,00	4.812,84	16,48
Compensações Financeiras Provenientes de Impostos e Transferências constitucionais	21.900,00	21.900,00	4.438,95	20,27
Desoneração ICMS	21.900,00	21.900,00	4.438,95	20,27
Outras	0,00	0,00	0,00	0,00
<b>TOTAL DE RECEITAS PARA PURAÇÃO DA APLICAÇÃO EM AÇÕES E SERVIÇOS PÚBLICOS DE SAÚDE(III) = I+II</b>	18.031.600,00	18.031.600,00	9.395.674,55	52,11

RECEITAS ADICIONAIS PARA FINANCIAMENTO DA SAÚDE	PREVISÃO INICIAL	PREVISÃO ATUALIZADA (a)	RECEITAS REALIZADAS	
			ATÉ O BIMESTRE (b)	(c) = (b/a)x100
<b>TRANSFERÊNCIAS DE RECURSOS DO SISTEMA ÚNICO DE SAÚDE - SUS (II)</b>	3.108.000,00	3.108.000,00	1.542.423,43	49,66
Da União para o município	1.933.400,00	1.933.400,00	1.318.549,88	68,25
Do estado para o município	369.100,00	369.100,00	0,00	0,00
Provenientes de outros Municípios	0,00	0,00	0,00	0,00
Outras receitas do SUS	805.500,00	805.500,00	223.873,55	27,79
<b>RECEITAS DE OPERAÇÕES DE CRÉDITO VINCULADAS À SAÚDE</b>	0,00	0,00	0,00	0,00

OUTRAS RECEITAS ORÇAMENTÁRIAS | 27.897.147,50 | 27.897.147,50 | 12.721.039,01 | 45,60

TOTAL DE RECEITAS ADICIONAIS PARA FINANCIAMENTO DA SAÚDE | 31.780.547,50 | 31.780.547,50 | 14.612.631,42 | 45,93

DESPESAS COM SAÚDE (por grupo de natureza de despesa)	DOTAÇÃO INICIAL	DOTAÇÃO ATUALIZADA (C)	DESPESAS LIQUIDADAS	
			ATÉ O BIMESTRE (d)	(e) = (d)/C*100
DESPESAS CORRENTES	2.934.862,50	5.132.022,95	3.487.263,42	67,55
Pessoal e encargos sociais	1.024.462,50	1.933.815,98	1.432.511,57	74,16
Juros e encargos da dívida	0,00	0,00	0,00	0,00
Outras despesas correntes	1.910.400,00	3.178.206,97	2.054.751,85	64,66
DESPESAS DE CAPITAL	550.700,00	711.700,00	104.865,73	18,91
Investimentos	550.700,00	711.700,00	104.865,73	18,91
Inversões financeiras	0,00	0,00	0,00	0,00
Amortização de dívidas	0,00	0,00	0,00	0,00
TOTAL DE DESPESAS COM SAÚDE (IV)	3.485.562,50	5.843.722,95	3.592.129,15	61,47

DESPESAS PRÓPRIAS COM AÇÕES E SERVIÇOS PÚBLICOS DE SAÚDE	DOTAÇÃO INICIAL	DOTAÇÃO ATUALIZADA	DESPESAS LIQUIDADAS	
			ATÉ O BIMESTRE (e)	(e)/(e)X100
DESPESAS COM SAÚDE (V) = (IV)	3.485.562,50	5.843.722,95	3.592.129,15	100,00
(-) DESPESAS COM TITATIVOS E PENSIONISTAS	0,00	0,00	0,00	0,00
(-) DESPESAS CUSTEADAS COM OUTROS RECURSOS DESTINADOS À SAÚDE	1.542.423,42	1.542.423,42	1.542.423,42	100,00
Recursos de transferências do Sistema Único de Saúde - SUS	1.318.549,86	1.318.549,86	1.318.549,86	100,00
Recursos de operações de crédito	0,00	0,00	0,00	0,00
Outros recursos	223.873,56	223.873,56	223.873,56	100,00
(-) RESTOS A PAGAR INSCRITOS NO EXERCÍCIO SEM DISPONIBILIDADE FINANCEIRA DE RECURSOS PRÓPRIOS VINCULADOS	0,00	0,00	0,00	0,00
TOTAL DE DESPESAS PRÓPRIAS COM AÇÕES E SERVIÇOS PÚBLICOS DE SAÚDE (VI)	1.943.137,08	4.301.297,53	1.674.015,25	46,60

CONTROLE DE RESTOS A PAGAR VINCULADOS À SAÚDE

RESTOS A PAGAR INSCRITOS COM DISPONIBILIDADE FINANCEIRA DE RECURSO PRÓPRIO VINCULADO

INSCRITOS EM EXERCÍCIOS ANTERIORES

INSCRITOS EM EXERC. ANTERIORES	CANCELADO NO EXERC. ATUAL (%)
864.912,09	0,00

RESTOS A PAGAR DE DESPESAS PRÓPRIAS COM AÇÕES E SERVIÇOS PÚBLICOS DE SAÚDE (VII)

PARTICIPAÇÃO DAS DESPESAS COM AÇÕES E SERVIÇOS PÚBLICOS DE SAÚDE NA RECEITA DE IMPOSTOS LÍQUIDA E TRANSFERÊNCIAS CONSTITUCIONAIS E LEGAIS - LIMITE CONSTITUCIONAL (%)  $((VI-VII(f))/(III)) * 100$

17,82

DESPESAS COM SAÚDE (por subfunção)	DOTAÇÃO INICIAL	DOTAÇÃO ATUALIZADA	DESPESAS LIQUIDADAS	
			ATÉ O BIMESTRE (g)	% (total) (g)/(g)
Atenção básica	947.300,00	1.743.585,82	1.167.909,08	33,74
Assistência hospitalar e ambulatorial	951.650,00	2.005.706,48	1.182.537,97	37,91
Suporte profilático e terapêutico	13.500,00	13.900,00	150,00	1,11
Vigilância sanitária	0,00	0,00	0,00	0,00
Vigilância epidemiológica	195.750,00	257.506,03	143.010,07	72,93
Alimentação e nutrição	0,00	0,00	0,00	0,00
Outras subfunções	1.376.967,50	1.873.024,62	1.098.522,03	34,58

TOTAL DE DESPESAS

3.485.562,50 | 5.843.722,95 | 3.592.129,15 | 100,00

FONTE: SISTEMA: Aspec Informática - UNIDADE RESPONSÁVEL: Prefeitura Municipal de Cariús - DATA DA EMISSÃO: 28/07/2014 - HORA DA EMISSÃO: 15:10:19

*João Gilvan de Oliveira* *Leonardo José Macedo*

JOAO GILVAN DE OLIVEIRA  
 Prefeito

LEONARDO JOSÉ MACEDO  
 Contador

RREO - ANEXO 13 (Lei no. 11.079 de 30.12.2004, arts 22, 25 e 28 )

R\$ 1,00

ESPECIFICAÇÃO	SALDO TOTAL EM 31 DE DEZEMBRO DO EXERCÍCIO ANTERIOR (a)	REGISTROS EFETUADOS EM EXERCÍCIO ATUAL		SALDO TOTAL (C)=(a+b)
		NO BIMESTRE	Até o bimestre (b)	
TOTAL DE ATIVOS				
Direitos futuros				
Ativos contabilizados na SPE				
Contrapartida para provisões de PPP				
TOTAL DE PASSIVOS(E)				
Obrigações não relacionadas a serviços				
Contrapartida para ativos da SPE				
Provisões de PPP				
GARANTIAS DE PPP (II)				
SALDO LÍQUIDO DE PASSIVOS DE PPP (III) = ( I-II )				
PASSIVOS CONTINGENTES				
Contraprestações futuras				
Riscos não provisionados				
Outros passivos contingentes				
ATEIVOS CONTINGENTES				
Serviços futuros				
Outros ativos contingentes				

RELATÓRIO RESUMIDO DA EXECUÇÃO ORÇAMENTÁRIA  
 DEMONSTRATIVO DAS PARCELAS PÚBLICO-PRIVADAS  
 ORÇAMENTOS FISCAL E DA SEGURIDADE SOCIAL  
 3º bimestre de 2014 (até a Junho)

DESPESAS DE PPP	EXERCÍCIO ANTERIOR	EXERCÍCIO CORRENTE (EC)	<EC + 1>	<EC + 2>	<EC + 3>	<EC + 4>	<EC + 5>	<EC + 6>	<EC + 7>	<EC + 8>	<EC + 9>
Do ente federado											
Das estatais não-dependentes											
TOTAL DAS DESPESAS											
RECEITA CORRENTE LÍQUIDA(RCL)											
TOTAL DAS DESPESAS / RCL (%)											

Nota:

FORTE: SISTEMA: ASPEC INFORMÁTICA - UNIDADE RESPONSÁVEL: Prefeitura Municipal de Cariri - DATA DA EMISSÃO: 28/07/2014 - HORA DA EMISSÃO: 15:10:34

*João Cilyan de Oliveira*  
 JOAO CILYAN DE OLIVEIRA  
 Prefeito

*Leonardo José Macedo*  
 LEONARDO JOSE MACEDO  
 Contador

LRF, ART 48, ANEXO XIV

R\$ 1,00

BALANÇO ORÇAMENTÁRIO		No Bimestre	Até o Bimestre
<b>RECEITAS</b>			
Previsão Inicial da Receita	-	31.780.547,50	31.780.547,50
Previsão Atualizada da Receita	-	31.780.547,50	31.780.547,50
Receitas Realizadas	4.881.472,49	14.612.651,42	14.612.651,42
Deficit Orçamentário	-	0,00	0,00
Saldos de Exercícios Anteriores (utilizados para créditos Adicionais)	-	0,00	0,00
<b>DESPESAS</b>			
Dotação Inicial	-	31.780.547,50	31.780.547,50
Créditos Adicionais	-	0,00	0,00
Dotação Atualizada	-	31.780.547,50	31.780.547,50
Despesas Empenhadas	4.374.272,38	17.344.785,33	17.344.785,33
Despesas Liquidadas	4.451.955,31	11.991.428,79	11.991.428,79
Superávit Orçamentário	-	2.620.722,63	2.620.722,63
<b>DESPESAS POR FUNÇÃO/SUBFUNÇÃO</b>			
Despesas Empenhadas	4.374.272,38	17.344.785,33	17.344.785,33
Despesas Liquidadas	4.451.955,31	11.991.928,79	11.991.928,79
<b>RECEITA CORRENTE LÍQUIDA - RCL</b>			
Receita Corrente Líquida	Até o Bimestre	28.201.664,60	
<b>RECEITAS E DESPESAS DOS REGIMES DE PREVIDÊNCIA</b>			
Regime Próprio de Previdência Social dos Servidores Públicos			
Receitas Previdenciárias Realizadas (IV)	0,00	0,00	0,00
Despesas Previdenciárias Liquidadas (V)	0,00	0,00	0,00
Resultado Previdenciário (VI)=(IV - V)	0,00	0,00	0,00

RESULTADOS NOMINAL E PRIMÁRIO

	Meta fixada no ANF da LDO (a)	Resultado apurado até o bimestre (b)	% em relação à meta (b/a)
Resultado Nominal	0,00	-549.596,37	0,00 %

Resultado Primário | 0,00 | 2.527.782,32 | 0,00 %

RESTOS A PAGAR POR PODER E MINISTÉRIO PÚBLICO		Inscrição	Cancelamento Até o Bimestre	Pagamento Até o Bimestre	Saldo a Pagar
RESTOS A PAGAR PROCESSADOS		4.496.762,93	0,00	3.061.284,65	1.435.478,28
Poder Executivo		0,00	0,00	0,00	0,00
Poder Legislativo		0,00	0,00	0,00	0,00
Poder Judiciário		0,00	0,00	0,00	0,00
Ministério Público		0,00	0,00	0,00	0,00
RESTOS A PAGAR NÃO PROCESSADOS		4.423.047,61	1.556.038,19	0,00	2.867.009,42
Poder Executivo		0,00	0,00	0,00	0,00
Poder Legislativo		0,00	0,00	0,00	0,00
Poder Judiciário		0,00	0,00	0,00	0,00
Ministério Público		0,00	0,00	0,00	0,00
TOTAL		8.919.810,54	1.556.038,19	3.061.284,65	4.307.487,70

DESPESAS COM AÇÕES TÍPICAS DE MANUTENÇÃO E DESENVOLVIMENTO DO ENSINO	Valor Apurado Até o Bimestre	Limites Constitucionais Anuais	
		% Mínimo a Aplicar no Exercício	% Aplicado Até o Bimestre
Mínimo Anual de 25% das receitas de imposto na manutenção e Desenvolvimento do Ensino	1.554.638,09	25%	16,55
Mínimo Anual de 60% do FUNDEB na Remuneração do Magistério com Educ. Infantil e Ensino Fundamental	2.305.897,57	60%	54,54

RECEITAS DE OPERAÇÕES DE CRÉDITO E DESPESAS DE CAPITAL		Valor Apurado Até o Bimestre	Saldo a Realizar
Receitas de operações de crédito		0,00	0,00
Despesa de Capital Líquida		603.998,64	9.632.383,74

PROJEÇÃO ATUARIAL DOS REGIMES DE PREVIDÊNCIA

	EXERCÍCIO	100. EXERCÍCIO	200. EXERCÍCIO	350. EXERCÍCIO
Regime Geral de Previdência Social				
Receitas Previdenciárias (I)				
Despesas Previdenciárias (II)				
Resultado Previdenciário (I - II)				
Regime Próprio de Previdência Social dos Servidores Públicos				
Receitas Previdenciárias (IV)				
Despesas Previdenciárias (V)				
Resultado Previdenciário (IV - V)				

	Valor Apurado Até o Bimestre	Saldo a Realizar
RECEITAS DA ALIENAÇÃO DE ATIVOS E APLICAÇÃO DOS RECURSOS		
Receita de Capital resultante da Alienação de Ativos	0,00	57.200,00
Aplicação dos Recursos da Alienação de Ativos		

DESPESAS COM AÇÕES E SERVIÇOS PÚBLICOS DE SAÚDE	Valor Apurado Até o Bimestre	Limites Constitucionais Anuais	
		% Mínimo a Aplicar no Exercício	% Aplicado Até o Bimestre
Despesas Próprias com Ações e Serviços Públicos de Saúde	1.674.015,25	15,00 %	17,82 %

DESPESAS DE CARÁTER CONTINUADO DERIVADAS DE PPP	Valor Apurado no Exercício Corrente
Despesas de Caráter Continuído-Derivadas de PPP	
Total das Despesas / RCL (%)	%



RELATÓRIO RESUMIDO DA EXECUÇÃO ORÇAMENTÁRIA  
DEMONSTRATIVO SIMPLIFICADO DO REL. RESUMIDO DA EXECUÇÃO ORÇAMENTÁRIA  
ORÇAMENTOS FISCAL E DA SEGURIDADE SOCIAL  
3º bimestre de 2014 (Maio a Junho)

*J. Gilvan*  
JOAO GILVAN DE OLIVEIRA  
Prefeito

*L. Jose*  
LEONARDO JOSE MACEDO  
Contador


RREO - ANEXO IX (LRF, Art. 53, parágrafo 1, inciso I)


23/1/00

RECEITAS	PREVISÃO ATUALIZADA (a)	RECEITAS REALIZADAS		SALDO A REALIZAR (a-b)
		Até o bimestre (b)		
RECEITAS DE OPERAÇÕES DE CRÉDITO (I)	0,00	0,00	0,00	0,00
DESPESAS	DOTAÇÃO	DESPESAS EXECUTADAS Até o Bimestre		SALDO A EXECUTAR
	ATUALIZADA (d)	LIQUIDADAS (e)	INSCRITAS EM RESTOS A PAGAR NÃO PROCESSADOS (f)	(g)=(d)-(e+f)
DESPESAS DE CAPITAL	10.236.382,38	225.414,21	378.584,43	9.632.383,74
(-) Incentivos Fiscais a Contribuinte	0,00	0,00	0,00	0,00
(-) Incentivos Fiscais a Contribuinte por Instituições Financeiras	0,00	0,00	0,00	0,00
DESPESAS DE CAPITAL LÍQUIDAS (II)	10.236.382,38	225.414,21	378.584,43	9.632.383,74
RESULTADO PARA APURAÇÃO DA REGRA DE OURO (III)=(I-II)	-10.236.382,38	-603.990,64		-9.632.383,74

OBS: Caso este demonstrativo seja listado, em mês diferente de dezembro, a coluna 'inscrutas em restos a pagar não processado' conterá o saldo do 'empenhado a liquidar'.

FONTE: SISTEMA: ASPEC INFORMÁTICA - UNIDADE RESPONSÁVEL: Prefeitura Municipal de Cariús - DATA DA EMISSÃO: 28/07/2014 - HORA DA EMISSÃO: 15:12:43

  
 JOAO GILVAN DE OLIVEIRA  
 Prefeito

  
 LEONARDO JOSÉ MACEDO  
 Contador

Ceará  
Governo Municipal de Cartus  
Consolidado

RELATÓRIO RESUMIDO DA EXECUÇÃO ORÇAMENTÁRIA  
DEMONSTRATIVO DAS RECEITAS DE OPERAÇÕES DE CRÉDITO E DESPESAS DE CAPITAL  
ORÇAMENTO FISCAL E DA SEGURIDADE SOCIAL  
3º bimestre de 2014 (Maio a Junho)

Página: 0002

RREO - ANEXO IX (LRF, Art.53, parágrafo 1, inciso I)

---


R\$ 1,00


✓

RREO - ANEXO XI (LRF, Art. 53, parágrafo 1º inciso III)

RECEITAS	PREVISÃO ATUALIZADA (a)	RECEITAS REALIZADAS (b)	SALDO A REALIZAR (c)=(a-b)
RECEITAS DE CAPITAL - ALIENAÇÃO DE ATIVOS	57.200,00	0,00	57.200,00
Alienação de bens móveis	57.200,00	0,00	57.200,00
Alienação de bens imóveis	0,00	0,00	0,00
DESPESAS (APLICAÇÃO DOS RECURSOS DA ALIENAÇÃO DE ATIVOS)			
APLICAÇÃO DOS RECURSOS DA ALIENAÇÃO DE ATIVOS			
DESPESAS DE CAPITAL			
Investimentos			
Inversões financeiras			
Amortização de dívidas			
DESPESAS CORRENTES DO REGIME DE PREVIDÊNCIA			
Regime próprio de previdência dos servidores			
DESPESAS EXECUTADAS até o bimestre			
LIQUIDADAS			
INSCRITAS EM RESTOS A PAGAR NÃO PROCESSADOS (f)			
DOTAÇÃO ATUALIZADA (d)			
<EXERCÍCIO ANTERIOR> (h)			
SALDO FINANCEIRO A APLICAR			
<EXERCÍCIO ANTERIOR> (i) = (b) - (e+f)			
VALOR (III)			SALDO ATUAL (j) = (h+i)

FONTE: SISTEMA: ASPEC Informática - UNIDADE RESPONSÁVEL: Prefeitura Municipal de Carrius - DATA DA EMISSÃO: 28/07/2014 - HORA DA EMISSÃO: 15:12:53


  
 JOAO GILVAN DE OLIVEIRA  
 Prefeito


  
 LEONARDO JOSE MACEDO  
 Contador

Ceará  
Governo Municipal de Cartus  
Consolidado

RELATÓRIO RESUMIDO DA EXECUÇÃO ORÇAMENTÁRIA  
DENONSTRATIVO DA RECEITA DE ALIENAÇÃO DE ATIVOS E APLICAÇÃO DOS RECURSOS  
ORÇAMENTO FISCAL E DA SEGURIDADE SOCIAL  
3º bimestre de 2014 (Maio a Junho)

PAG.: 002

RREO - ANEXO XI (LRF, Art. 53, parágrafo 1º inciso III)

R\$ 1,00





RREO - ANEXO X (LRF, Art. 53, § 10, inciso II)

R\$ 1,00

EXERCÍCIO	RECEITAS PREVIDENCIÁRIAS (a)	DESPESAS PREVIDENCIÁRIAS (b)	RESULTADO PREVIDENCIÁRIO (c)=(a-b)	SALDO FINANCEIRO DO EXERCÍCIO (d)=(c - exercício anterior) + (c)
-----------	------------------------------------	------------------------------------	--	--

FONTE: SISTEMA: ASPEC Informática - UNIDADE RESPONSÁVEL: Prefeitura Municipal de Cariús - DATA DA EMISSÃO: 28/07/2014 - HORA DA EMISSÃO: 15:12:59

  
JOAO GILVAN DE OLIVEIRA  
Prefeito

  
LEONARDO JOSÉ MACEDO  
Contador

RREO - ANEXO X (LRF, Art 53, § 10, inciso II)

R\$ 1,00

EXERCÍCIO	RECEITAS PREVIDENCIÁRIAS (a)	DESPESAS PREVIDENCIÁRIAS (b)	RESULTADO PREVIDENCIÁRIO (c)=(a-b)	SALDO FINANCEIRO DO EXERCÍCIO (d)=(d' exercício anterior) + (c)
-----------	------------------------------------	------------------------------------	--	---

FONTE: SISTEMA: Aspec Informática - UNIDADE RESPONSÁVEL: Prefeitura Municipal de Cariús - DATA DA EMISSÃO: 28/07/2014 - HORA DA EMISSÃO: 15:27:43

*J. Gilvan de Oliveira*

JOAO GILVAN DE OLIVEIRA  
 Prefeito

*Leonardo José Macedo*

LEONARDO JOSE MACEDO  
 Contador

**PREFEITURA MUNICIPAL DE CARIUS**  
**RELATÓRIO RESUMIDO DA EXECUÇÃO ORÇAMENTÁRIA**  
**DEMONSTRATIVO DAS RECEITAS E DESPESAS PREVIDENCIÁRIAS DO REGIME PRÓPRIO DE PREVIDÊNCIA DOS SERVIDORES**  
**ORÇAMENTO DA SEGURIDADE SOCIAL**  
**3º BIMESTRE DE 2014 (Maio e Junho)**

RREO - Anexo V (LRF, Art. 53, inciso II)

RECEITAS	RECEITAS REALIZADAS		PREVISÃO ATUALIZADA	PREVISÃO INICIAL	PREVISÃO ATUALIZADA	DESPESAS LIQUIDADAS	
	No Bimestre	Até o Bimestre/ <Exercício>				No Bimestre	Até o Bimestre/ <Exercício>
	Até o Bimestre/ <Exercício>					Até o Bimestre/ <Exercício>	
<b>RECEITAS PREVIDENCIÁRIAS - RPPS (EXCETO INTRA-ORÇAMENTÁRIAS) (I)</b>							
<b>RECEITAS CORRENTES</b>							
Receita de Contribuições dos Segurados							
Pessoal Civil							
Ativo							
Inativo							
Pensionista							
Pessoal Militar							
Ativo							
Inativo							
Militar							
Outras Receitas de Contribuições							
Receita Patrimonial							
Receitas Imobiliárias							
Receitas de Valores Mobiliários							
Outras Receitas Patrimoniais							
Receita de Serviços							
Outras Receitas Correntes							
Compensação Previdenciária do RGPS para o RPPS							
Demais Receitas Correntes							
<b>RECEITAS DE CAPITAL</b>							
Alienação de Bens, Direitos e Ativos							
Amortização de Empréstimos							
Outras Receitas de Capital							
<b>(-) DEDUÇÕES DA RECEITA</b>							
<b>RECEITAS PREVIDENCIÁRIAS - RPPS (INTRA-ORÇAMENTÁRIAS) (II)</b>							
<b>TOTAL DAS RECEITAS PREVIDENCIÁRIAS RPPS - (III) = (I + II)</b>							
<b>DESPESAS</b>							

✓



**DESPESAS PREVIDENCIÁRIAS - RPPS (EXCETO INTRA-ORÇAMENTÁRIAS) (IV)**

**ADMINISTRAÇÃO**

Despesas Correntes  
Despesas de Capital

**PREVIDÊNCIA**

Pessoal Civil  
Aposentadorias  
Pensões

Outros Benefícios Previdenciários

Pessoal Militar

Reformas

Pensões

Outros Benefícios Previdenciários

Outras Despesas Previdenciárias

Compensação Previdenciária do RPPS para o RGPS

Demas Despesas Previdenciárias

**DESPESAS PREVIDENCIÁRIAS - RPPS (INTRA-ORÇAMENTÁRIAS) (V)**

**TOTAL DAS DESPESAS PREVIDENCIÁRIAS RPPS (VI) = (IV + V)**

0

0

**RESULTADO PREVIDENCIÁRIO (VII) = (III - VI)**

0

**APORTES DE RECURSOS PARA O REGIME PRÓPRIO DE PREVIDÊNCIA DO SERVIDOR**

**TOTAL DOS APORTES PARA O RPPS**

Plano Financeiro  
Recursos para Cobertura de Insuficiências Financeiras  
Recursos para Formação de Reserva  
Outros Aportes para o RPPS  
Plano Previdenciário  
Recursos para Cobertura de Déficit Financeiro  
Recursos para Cobertura de Déficit Atuarial  
Outros Aportes para o RPPS

**RESERVA ORÇAMENTÁRIA DO RPPS**

VALOR

PREVISÃO ORÇAMENTÁRIA

**BENS E DIREITOS DO RPPS**

<MÊS ANTERIOR>

PERÍODO DE REFERÊNCIA

CAIXA

<Exercício>

<Exercício Anterior>

BANCOS CONTA MOVIMENTO  
INVESTIMENTOS  
OUTROS BENS E DIREITOS

	PREVISÃO INICIAL	PREVISÃO ATUALIZADA	RECEITAS REALIZADAS	
			No Bimestre	Até o Bimestre/ <Exercício>
<b>RECEITAS INTRA-ORÇAMENTÁRIAS - RPPS</b>				Até o Bimestre/ <Exercício Atualizado>
<b>RECEITAS CORRENTES (VIII)</b>				
Receta de Contribuições				
Patronal				
Pessoal Civil				
Ativo				
Inativo				
Pensionista				
Pessoal Militar				
Ativo				
Inativo				
Militar				
Para Cobertura de Déficit Atuarial				
Em Regime de Débitos e Parcelamentos				
Receta Patrimonial				
Receta de Serviços				
Outras Receitas Correntes				
<b>RECEITAS DE CAPITAL (IX)</b>				
Alienação de Bens				
Amortização de Empréstimos				
Outras Receitas de Capital				
<b>DEDUÇÕES DA RECEITA (X)</b>				
<b>TOTAL DAS RECEITAS PREVIDENCIÁRIAS INTRA-ORÇAMENTÁRIAS</b>				
(XI) = (VIII + IX - X)				0
<b>DESPESAS INTRA-ORÇAMENTÁRIAS - RPPS</b>				
<b>ADMINISTRAÇÃO (XII)</b>				
Despesas Correntes				
Despesas de Capital				
<b>TOTAL DAS DESPESAS PREVIDENCIÁRIAS INTRA-ORÇAMENTÁRIAS (XIII) = (XII)</b>				0

FONTE: