

R.R.E.O.-
RELATÓRIO
RESUMIDO DA
EXECUÇÃO
ORÇAMENTÁRIA
3º BIMESTRE
2015



Governo Municipal de Cariús

Juntas fazendo acontecer

EDITAL DE PUBLICAÇÃO


O prefeito Municipal de Cariús, no uso de suas atribuições que lhe são conferidas pela Lei Orgânica Municipal, e de conformidade com a determinação contida na Lei complementar Nº 101, DE 04 DE MAIO de 2000 (Lei de Responsabilidade Fiscal), **AUTORIZA** a publicação mediante afixação na Secretaria da Câmara e da Prefeitura Municipal, na mídia eletrônica, com os seguintes endereços na INTERNET: <http://www.gdip.com.br/gestaofiscal>, e em demais locais de amplo acesso público, para a divulgação nesta data dos **RREO – Relatório Resumido de Execução Orçamentária** (arts.52 e 53, Lei Complementar nº 101/2000), referente ao 3º Bimestre/2015.

Paço da PREFEITURA MUNICIPAL DE CARIÚS, em 28 de julho de 2015.

Atenciosamente;


João Gilvan de Oliveira
Prefeito Municipal

*Recebido e
conferido
Herculano S
30/07/15*


CAIXA ECONÔMICA FEDERAL
Carlos Alberto de Lima
Prete Geral
Nº: 024518-0
CARIÚS, CE

RELATÓRIO RESUMIDO DA EXECUÇÃO ORÇAMENTÁRIA
 BALANÇO ORÇAMENTÁRIO
 ORÇAMENTOS FISCAL E DA SEGURIDADE SOCIAL
 3º Bimestre de 2015 (R\$ em Junho)

RREO - ANEXO I (LRF, Art. 52, inciso I alínea "a" e "b" do inciso II e § 1º.)

R\$ 1,00

RECEITAS	PREVISÃO	PREVISÃO	RECEITAS REALIZADAS				SALDO A REALIZAR
			NO BIMESTRE	%	ATE O BIMESTRE	%	
ORÇAMENTÁRIAS	INICIAL	ATUALIZADA (a)	(b)	b/a	(c)	c/a	(a-b-c)
RECEITAS (Cabeira total-orçamentárias) (I)	34.474.620,00	34.474.620,00	4.982.301,49	14,39	18.421.128,29	53,43	16.053.491,71
RECEITAS CORRENTES	32.035.720,00	32.935.720,00	4.982.302,49	15,08	18.421.128,29	55,96	14.494.591,71
RECEITA TRIBUTÁRIA	848.650,00	848.650,00	209.923,59	24,74	470.706,62	55,47	377.943,38
Impostos	795.150,00	795.150,00	207.120,65	26,05	451.572,66	56,79	343.577,34
Taxas	33.500,00	53.500,00	2.802,94	5,24	19.133,96	36,76	34.366,04
RECEITA DE CONTRIBUIÇÕES	47.000,00	47.000,00	62.468,88	132,93	156.428,71	332,83	-109.428,71
Contribuições de Iluminação pública	47.000,00	47.000,00	62.468,88	132,91	156.428,71	332,83	-109.428,71
RECEITA PATRIMONIAL	110.350,00	110.350,00	48.122,06	43,61	174.430,22	158,07	-64.080,22
Receitas imobiliárias	4.000,00	4.000,00	0,00	0,00	0,00	0,00	4.000,00
Receitas de valores mobiliários	59.500,00	99.500,00	48.122,06	48,36	174.430,22	175,31	-74.930,22
Outras receitas patrimoniais	6.850,00	6.850,00	0,00	0,00	0,00	0,00	6.850,00
RECEITA DE SERVIÇOS	1.173.500,00	1.173.500,00	15.063,00	1,28	66.869,83	5,70	1.106.630,17
TRANSFERÊNCIAS CORRENTES	30.624.270,00	30.624.270,00	4.623.785,30	15,10	17.524.666,71	57,22	13.099.603,29
Transferências de investimentos	29.335.570,00	29.335.570,00	4.623.785,30	15,78	17.524.666,71	59,74	11.810.903,29
OUTRAS RECEITAS CORRENTES	1.288.700,00	1.288.700,00	0,00	0,00	0,00	0,00	1.288.700,00
Multa e juros de mora	111.950,00	111.950,00	2.939,66	2,63	28.026,20	25,03	83.920,34
Indenizações e ressarcimentos	19.750,00	19.750,00	0,00	0,00	0,00	0,00	19.750,00
Receita da dívida ativa	29.750,00	29.750,00	0,00	0,00	0,00	0,00	29.750,00
Receitas correntes diversas	22.450,00	22.450,00	0,00	0,00	0,00	0,00	22.450,00
RECEITAS DE CAPITAL	40.000,00	40.000,00	1.576,40	3,94	24.701,11	61,75	15.298,89
ALIENAÇÃO DE BENS	1.558.900,00	1.558.900,00	0,00	0,00	0,00	0,00	1.558.900,00
Alienação de bens móveis	59.500,00	59.500,00	0,00	0,00	0,00	0,00	59.500,00
TRANSFERÊNCIAS DE CAPITAL	59.500,00	59.500,00	0,00	0,00	0,00	0,00	59.500,00
Transferências de convênios	3.499.400,00	1.499.400,00	0,00	0,00	0,00	0,00	1.499.400,00
RECEITAS (Intra-orçamentárias) (II)	1.489.400,00	1.499.400,00	0,00	0,00	0,00	0,00	1.499.400,00
SUBTOTAL DAS RECEITAS (III) = (I + II)	34.564.020,00	34.564.020,00	5.002.302,49	14,48	18.541.128,29	53,67	16.003.491,71
OPERAÇÕES DE CRÉDITO / REFINANCIAMENTO (IV)							
OPERAÇÕES DE CRÉDITO INTERNAS							
Para refinanciamento da dívida mobiliária							
Para refinanciamento da dívida contratual							

N


CEARÁ
Governo Municipal de Carrius
Consolidado

RELATORIO RESUMIDO DA EXECUÇÃO ORÇAMENTÁRIA
BALANÇO ORÇAMENTÁRIO
ORÇAMENTOS FISCAL E DA SEGURIDADE SOCIAL
3º bimestre de 2015 (base a junho)

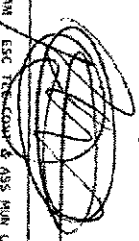
Pag.: 0004

FNHE: SISTEMA: Aspec Informática - UNIDADE RESPONSÁVEL: Prefeitura Municipal de Carrius - DATA DA EMISSÃO: 28/07/2015 - HORA DA EMISSÃO: 11:24:34

Notas: (*) - No modelo da STR inexistiu coluna para reduções de dotação. Por esse motivo, as reduções foram debitadas na própria coluna de "Créditos adicionais", motivo pelo qual esta coluna poderá conter valores negativos, não sendo portanto nenhum erro ser exibido valores negativos na coluna "Créditos adicionais".



JOÃO GALVÃO DE OLIVEIRA
Prefeito



ETCAN ESC. TÉCNICO DE ASS. MUN. LTDA
Assessoria Contábil

MARIA DO CARMO DE OLIVEIRA
Secretária

RELATÓRIO RESUMIDO DA EXECUÇÃO ORÇAMENTÁRIA
 DEMONSTRATIVO DA EXECUÇÃO DAS DESPESAS POR FUNÇÃO/SUBFUNÇÃO
 ORÇAMENTO FISCAL E DA SEGURIDADE SOCIAL
 3º bimestre de 2015 (Janeiro a Junho)

FUNÇÃO / SUBFUNÇÃO	DOTAÇÃO INICIAL	DOTAÇÃO ATUALIZADA	DESPESAS EMPENHADAS		SALDO	DESPESAS LIQUIDADAS		SALDO		
			NO BIMESTRE	ATE O BIMESTRE (b)		NO BIMESTRE	ATE O BIMESTRE (d)			
									%	(c)/(a-b)
DESPESAS (EXCETO INTRA-ORÇAMENTÁRIAS) (3)	34.544.620,00	34.544.620,00	5.446.224,48	20.908.098,21	160,00	13.636.521,79	6.154.026,35	17.346.479,58	50,21	17.396.240,42
LEGISLATIVA	1.585.100,00	1.585.100,00	0,00	0,00	0,00	1.585.100,00	0,00	0,00	0,00	1.585.100,00
Ação Legislativa	1.585.100,00	1.585.100,00	0,00	0,00	0,00	1.585.100,00	0,00	0,00	0,00	1.585.100,00
ADMINISTRAÇÃO	4.011.400,00	5.168.917,14	825.136,78	4.271.812,13	20,43	897.100,01	1.135.569,28	3.293.276,68	18,99	1.817.649,46
Administração Geral	3.991.900,00	5.149.417,14	825.136,78	4.271.624,80	20,43	897.792,34	1.135.569,28	3.293.084,35	18,38	1.816.332,79
Infra-estrutura Urbana	19.500,00	19.500,00	0,00	192,33	0,00	19.307,67	0,00	192,33	0,00	19.307,67
ASSISTÊNCIA SOCIAL	1.332.190,00	1.332.190,00	105.655,74	644.456,78	3,08	687.753,22	114.529,69	301.889,50	1,74	575.797,36
Administração Geral	921.659,00	877.696,86	105.745,20	410.384,20	1,96	467.312,66	114.529,69	301.889,50	1,74	575.797,36
Assistência ao Idoso	58.000,00	35.783,12	0,00	0,00	0,00	35.783,12	0,00	0,00	0,00	35.783,12
Assistência à Criança e ao A	29.950,00	44.959,00	1.664,00	34.328,00	0,18	10.622,00	8.877,69	26.881,54	0,15	18.068,46
Assistência Comunitária	322.550,00	373.760,02	-1.773,46	199.724,58	0,98	174.035,44	38.532,37	86.172,18	0,50	287.587,88
PREVIDÊNCIA SOCIAL	19.900,00	19.900,00	0,00	0,00	0,00	19.900,00	0,00	0,00	0,00	19.900,00
Previdência do Regime Estatut	19.900,00	19.900,00	0,00	0,00	0,00	19.900,00	0,00	0,00	0,00	19.900,00
SALDO	4.131.850,00	4.361.219,34	1.191.426,78	4.328.285,53	20,70	12.933,71	1.401.206,47	3.626.028,12	20,90	715.101,22
Administração Geral	1.623.580,00	1.441.685,49	225.974,65	1.438.682,13	6,88	3.023,36	481.944,80	1.197.638,85	6,90	244.046,64
Atenção Básica	967.620,00	1.581.442,17	456.371,56	1.576.026,06	7,54	5.406,31	429.600,70	1.190.991,76	6,92	381.450,41
Assistência Hospitalar e Amb	1.308.750,00	1.136.125,41	449.043,73	1.131.621,28	5,41	4.504,13	437.595,43	1.082.676,33	6,24	53.449,08
Supporte Profissionalizante e Veranô	14.300,00	0,04	0,00	0,00	0,00	0,00	0,00	0,00	0,00	0,04
Vigilância Epidemiológica	197.650,00	181.366,23	60.036,84	181.966,16	0,87	0,07	52.145,54	345.721,18	0,84	36.245,05
EDUCAÇÃO	7.919.000,00	7.820.123,60	1.908.395,20	7.717.590,78	36,91	102.523,22	1.988.546,14	6.242.625,49	35,99	1.577.487,51
Administração Geral	879.250,00	922.689,21	203.754,35	820.137,40	3,92	102.523,61	227.076,38	518.150,62	2,99	404.518,59
Alimentação e Nutrição	230.000,00	129.480,94	39.450,93	129.480,93	0,62	0,01	56.926,93	56.926,93	0,33	72.554,01
Educação Fundamental	5.507.800,00	6.756.708,77	1.660.857,92	6.756.708,45	32,32	0,27	1.701.891,16	5.659.851,45	32,63	1.696.877,27
Educação Infantil	1.186.050,00	6.640,08	2.320,00	6.640,00	0,03	0,08	1.548,15	4.392,82	0,03	2.247,26
Educação de Jovens e Adultos	15.900,00	4.624,05	0,00	4.624,00	0,02	0,05	1.301,52	3.303,67	0,02	1.320,38
CULTURA	153.000,00	153.000,00	0,00	0,00	0,00	153.000,00	0,00	0,00	0,00	153.000,00
Difusão Cultural	153.000,00	153.000,00	0,00	0,00	0,00	153.000,00	0,00	0,00	0,00	153.000,00
LIBRARIAS	2.799.850,00	1.870.326,22	80.000,00	210.000,00	1,00	1.660.326,22	56.698,73	145.561,01	0,84	1.724.764,21

RELATÓRIO RESUMIDO DA EXECUÇÃO ORÇAMENTÁRIA
DEMONSTRATIVO DA EXECUÇÃO DAS DESPESAS POR FUNÇÃO/SUBFUNÇÃO
ORÇAMENTO FISCAL E DA SEGURIDADE SOCIAL
1º Bimestre de 2015 (Maio a Junho)

RREO - Anexo 2 (LRF, ART. 52, inciso II, alínea "c")

R\$ 1,00

FUNÇÃO / SUBFUNÇÃO	DOTAÇÃO INICIAL	DOTAÇÃO ATUALIZADA	DESPESAS EMPENHADAS		%	SALDO	DESPESAS LIQUIDADAS		%	SALDO
			NO BIMESTRE	ATE O BIMESTRE (b)			NO BIMESTRE	ATE O BIMESTRE (d)		
		(a)			(b/total)	(a-b)			(d/total)	(e)=(a-d)
Infra Estrutura Urbana	2.464.600,00	1.485.076,21	0,00	0,00	0,00	1.485.076,21	0,00	0,00	0,00	1.485.076,21
Serviços Urbanos	126.800,00	126.800,00	0,00	0,00	0,00	126.800,00	0,00	0,00	0,00	126.800,00
Saneamento Básico Urbano	208.450,00	238.450,01	80.000,00	210.000,00	1,00	48.450,01	56.898,73	145.561,01	0,84	112.889,00
habitação	1.416.000,00	1.416.000,00	0,00	0,00	0,00	1.416.000,00	0,00	0,00	0,00	1.416.000,00
habitação Rural	311.000,00	311.000,00	0,00	0,00	0,00	311.000,00	0,00	0,00	0,00	311.000,00
habitação Urbana	1.105.000,00	1.105.000,00	0,00	0,00	0,00	1.105.000,00	0,00	0,00	0,00	1.105.000,00
SANEAMENTO	5.946.170,00	5.946.170,00	946.302,78	2.683.834,66	12,84	3.262.335,34	952.031,72	2.680.034,24	15,43	3.262.335,76
Saneamento Básico Rural	884.600,00	884.600,00	0,00	0,00	0,00	884.600,00	0,00	0,00	0,00	884.600,00
Saneamento Básico Urbano	4.856.070,00	4.856.070,00	946.302,78	2.683.834,66	12,84	2.172.235,34	952.031,72	2.680.034,24	15,45	2.178.035,76
Recursos Hídricos	235.500,00	235.500,00	0,00	0,00	0,00	235.500,00	0,00	0,00	0,00	235.500,00
AGRICULTURA	1.800.700,00	1.801.114,33	113.317,20	521.098,95	2,49	1.280.015,38	198.891,12	483.551,46	2,79	1.317.562,87
Preservação e Conservação Am	1.407.700,00	1.336.473,79	111.189,68	356.276,40	1,70	1.000.197,39	111.189,68	356.276,40	2,05	1.000.197,39
Extensão Rural	192.050,00	243.690,54	2.137,52	104.872,55	0,79	78.867,99	87.701,46	127.275,06	0,73	116.413,48
Irrigação	88.700,00	88.700,00	0,00	0,00	0,00	88.700,00	0,00	0,00	0,00	88.700,00
Produção da Produção Agropec	112.250,00	112.250,00	0,00	0,00	0,00	112.250,00	0,00	0,00	0,00	112.250,00
COMÉRCIO E SERVIÇOS	296.250,00	296.250,00	0,00	0,00	0,00	296.250,00	0,00	0,00	0,00	296.250,00
Comercialização	288.100,00	288.100,00	0,00	0,00	0,00	288.100,00	0,00	0,00	0,00	288.100,00
Turismo	8.150,00	8.150,00	0,00	0,00	0,00	8.150,00	0,00	0,00	0,00	8.150,00
ENERGIA	79.400,00	79.400,00	0,00	0,00	0,00	79.400,00	0,00	0,00	0,00	79.400,00
Energia Elétrica	79.400,00	79.400,00	0,00	0,00	0,00	79.400,00	0,00	0,00	0,00	79.400,00
TRANSPORTE	1.410.700,00	1.410.700,00	190.000,00	325.534,28	1,56	1.085.165,72	190.000,00	325.534,28	1,88	1.085.165,72
Transporte Rodoviário	1.410.700,00	1.410.700,00	190.000,00	325.534,28	1,56	1.085.165,72	190.000,00	325.534,28	1,88	1.085.165,72
DESPORTO E LAZER	804.210,00	804.210,00	0,00	0,00	0,00	804.210,00	0,00	0,00	0,00	804.210,00
Pessoal Comunitário	654.210,00	654.210,00	0,00	0,00	0,00	654.210,00	0,00	0,00	0,00	654.210,00
Lazer	150.000,00	150.000,00	0,00	0,00	0,00	150.000,00	0,00	0,00	0,00	150.000,00
FINANÇAS ESPECIAIS	893.900,00	454.999,97	86.000,00	205.500,00	0,98	349.499,97	68.123,14	134.915,12	0,78	370.084,85
SCRITÓRIO DA DÍVIDA INTERNA	681.900,00	242.499,96	0,00	0,00	0,00	242.499,96	0,00	0,00	0,00	242.499,96
Outros Encargos Especiais	212.000,00	212.500,01	86.000,00	205.500,00	0,98	7.000,01	69.123,14	134.915,12	0,78	77.584,89
RESERVA DE CONTINGÊNCIA	45.000,00	45.000,00	0,00	0,00	0,00	45.000,00	0,00	0,00	0,00	45.000,00
Reserva de Contingência	45.000,00	45.000,00	0,00	0,00	0,00	45.000,00	0,00	0,00	0,00	45.000,00

[Handwritten mark]

RELATÓRIO RESUMIDO DA EXECUÇÃO ORÇAMENTÁRIA
DEMONSTRATIVO DA EXECUÇÃO DAS DESPESAS POR FUNÇÃO/SUBFUNÇÃO
ORÇAMENTO FISCAL E DA SEGURIDADE SOCIAL
3º Bimestre de 2015 (Vale a Junho)

RREO - Anexo 2 (LRF, Art. 52, inciso II, alínea "c")

FUNÇÃO / SUBFUNÇÃO	DOTAÇÃO INICIAL	DOTAÇÃO ATUALIZADA	DESPESAS EMPENHADAS		SALDO	DESPESAS LIQUIDADAS		SALDO		
			Nº BIMESTRE	ATÉ O BIMESTRE (b)		% (b/total)	Nº BIMESTRE		ATÉ O BIMESTRE (d)	% (d/total)
TOTAL (III) = (I + II)	34.544.620,00	34.544.620,00	5.446.224,46	20.908.098,21	100,00	13.636.521,79	6.154.086,35	17.346.479,58	50,21	17.398.140,42
DISPESAS (INTRA-ORÇAMENTARIAS) (II)	0,00	0,00	0,00	0,00	0,00	0,00	0,00	0,00	0,00	0,00

Fonte: SISTEMA: MAPS Informática - UNIDADE RESPONSÁVEL: Prefeitura Municipal de Cariri - DATA DA EMISSÃO: 28/07/2015 - HORA DA EMISSÃO: 11:28:35

[Assinatura]
JOÃO GILVAN DE OLIVEIRA
Prefeito

[Assinatura]
ETCA - ESC. TEC. CONT. & ASS. MUN. LTDA
Assessoria Contábil

MARIA DO CARMO DE OLIVEIRA
Secretária

RREO - ANEXO 3 (LRF, ART. 53, INCISO I)

R\$ 1,00

ESPECIFICAÇÃO	EVOLUÇÃO DA RECEITA REALIZADA NOS ÚLTIMOS 12 MESES						TOTAL (ÚLTIMOS 12 MESES)	PREVISÃO ATUALIZADA EXERCÍCIO
	FEV/2015	MAR/2015	ABR/2015	MAI/2015	JUN/2015			
RECEITAS CORRENTES (2)	3.043.382,67	2.421.945,18	6.155.637,48	2.782.231,06	2.850.027,26	38.333.696,95	35.859.290,00	
Receita tributária	30.347,78	87.038,35	72.557,13	120.401,42	89.527,17	984.532,72	848.650,00	
IPTU	51,83	86,13	0,00	0,00	0,00	9.044,33	48.300,00	
ISS	21.290,32	42.102,41	31.381,14	51.610,88	57.481,71	529.063,55	315.100,00	
ITBI	0,00	2.400,00	3.161,12	0,00	0,00	524,96	82.000,00	
ITRIRF	7.428,18	40.227,84	34.887,44	67.249,72	30.253,38	399.032,54	349.750,00	
Outras receitas tributárias	1.577,45	2.221,97	3.127,43	1.540,82	1.262,12	33.942,52	53.500,00	
Receita de contribuições	22.686,33	21.407,45	24.109,96	30.995,75	31.473,13	267.956,95	47.000,00	
Receita patrimonial	17.971,38	18.257,65	73.461,16	26.636,35	21.485,71	278.480,78	110.350,00	
Receita de serviços	7.577,09	7.603,00	7.581,00	7.527,00	7.536,00	142.023,17	1.173.500,00	
Transferências correntes	2.964.268,13	2.265.395,84	5.977.396,68	2.594.412,71	2.699.328,42	36.578.866,78	33.567.840,00	
Cota-parte do FPM	1.489.759,79	1.092.354,72	1.178.940,21	1.449.767,61	1.261.444,78	14.913.779,73	13.850.000,00	
Cota-parte do IPVA	194.831,88	202.605,60	203.412,10	197.977,48	212.303,31	2.833.489,08	4.050.000,00	
Cota-parte do ITR	67.290,27	36.821,36	35.317,94	23.750,92	14.531,41	259.259,31	135.200,00	
Transferências da LC 87/96	253,04	215,23	27,15	713,72	109,71	4.897,54	28.500,00	
Transferências da LC 61/89	0,00	0,00	2.856,68	714,17	714,17	10.499,55	18.500,00	
Transferências do Fundeb	918,40	900,86	943,54	1.064,42	1.013,86	11.777,48	28.600,00	
Outras transferências correntes	957.518,02	601.629,38	1.166.434,77	536.012,89	756.976,22	8.169.211,56	6.212.650,00	
Outras receitas correntes	243.696,73	330.868,69	3.387.664,29	384.411,50	452.234,96	10.375.952,53	9.244.390,00	
DEDUÇÕES (11)	532,05	22.242,89	331,55	2.257,83	681,83	81.857,05	111.950,00	
Ded. de receita para formação do Fundeb	344.047,85	265.567,02	283.291,83	332.397,05	297.558,78	3.469.067,35	2.873.570,00	
RECEITA CORRENTE LÍQUIDA (III)=(I-II)	2.699.334,82	2.156.378,16	5.872.345,65	2.449.834,01	2.552.468,48	34.864.629,60	32.985.720,00	

FONTE: SISTEMA: ASPEC Informática - UNIDADE RESPONSÁVEL: Prefeitura Municipal de Carriús - DATA DA EMISSÃO: 28/07/2015 - HORA DA EMISSÃO: 11:28:55

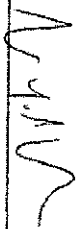
CERRA
Governo Municipal de Curitiba
Consolidado


RRGO - ANEXO 3 (LRF, Art. 53, Inciso 1)


RELATORIO RESUMIDO DA EXECUCAO ORCAMENTARIA
DEMONSTRATIVO DA RECEITA CORRENTE LICIDA
ORCAMENTO FISCAL E DA SEGURIDADE SOCIAL
3º bimestre de 2015 (até Junho)

Pág.: 0003

R\$ 1,00


JOAO GILVAN DE OLIVEIRA
Prefeito


ETCM - ESC TEC CONT & ASS MUN LTDA
Assessoria Contábil


MARIA DO CARMO DE OLIVEIRA
Secretária

RREO - ANEXO 5 (LRF, ART. 53, INCISO III)

R\$ 1,00

DÍVIDA FISCAL LÍQUIDA	S A L D O S		
	EM	EM	EM
	31/DEZ/2014 (a)	MAR/15 a ABR/15 (b)	MAI/15 a JUN/15 (c)
DÍVIDA CONSOLIDADA (I)	16.906.917,72	16.906.917,72	16.906.917,72
DEBITOS (II)			
Disponibilidade de caixa bruta	1.311.937,03	2.853.837,16	1.444.886,84
Demais haveres financeiros	2.926.288,62	4.282.227,58	3.058.672,15
(-) Restos a pagar processados (exercício anteriores)	1.222.355,73	1.285.225,53	1.326.572,40
	2.836.707,32	2.713.615,95	2.940.357,71
DÍVIDA CONSOLIDADA LÍQUIDA (III) = (I - II)	15.594.980,69	14.053.080,56	15.462.030,88
RECEITAS DE PRIVATIVIDADES (IV)	0,00	0,00	0,00
PASSIVOS RECONHECIDOS (V)	0,00	0,00	0,00
DÍVIDA FISCAL LÍQUIDA (VI) = (III + IV - V)	15.594.980,69	14.053.080,56	15.462.030,88
RESULTADO NOMINAL			
		PERÍODO DE REFERÊNCIA	
		NO BIMESTRE (C-b)	1º BIMESTRE (C-a)
VALOR	1.408.950,32	-132.949,81	
DISCRIMINAÇÃO DA META FISCAL		VALOR CORRENTE	
META DO RESULTADO NOMINAL FIXADA NO ANEXO DE			
METAS FISCAIS DA LDO PARA O EXERCÍCIO DE REFERÊNCIA			1.961.815,16


REGIME PREVIDENCIÁRIO


	S A L D O S		
	EM 31/DEZ/2014 (a)	EM 1º ABR/15 (b)	EM 30 JUN/15 (c)
DÍVIDA FISCAL LÍQUIDA PREVIDENCIÁRIA			
DÍVIDA CONSOLIDADA PREVIDENCIÁRIA (VII)	0,00	0,00	0,00
Passivo atuarial	0,00	0,00	0,00
Demais dívidas	0,00	0,00	0,00
DEDUÇÕES (VIII)	0,00	0,00	0,00
Disponibilidade de caixa bruta	0,00	0,00	0,00
Investimentos	0,00	0,00	0,00
Demais haveres financeiros	0,00	0,00	0,00
(-) Restos a pagar processados	0,00	0,00	0,00
DÍVIDA CONSOLIDADA LÍQUIDA PREVIDENCIÁRIA (IX) = (VII - VIII)	0,00	0,00	0,00
PASSIVOS RECONHECIDOS (X)	0,00	0,00	0,00
DÍVIDA FISCAL LÍQUIDA PREVIDENCIÁRIA (XI) = (IX - X)	0,00	0,00	0,00


FONTE: SISTEMA: Aspec Informática - UNIDADE RESPONSÁVEL: Prefeitura Municipal de Cariri - DATA DA EMISSÃO: 28/07/2015 - HORA DA EMISSÃO: 11:29:29

- Nota - O valor do item 'II' somente será preenchido se for positivo.
 - Optou-se por considerar tanto os restos a pagar processados quanto as despesas orçamentárias processadas do período para a linha (-) Restos a Pagar Processados dos quadros da Dívida Fiscal Líquida e Previdenciária.
 - O valor do item 'VIII' somente será preenchido se for positivo.

RELATÓRIO RESUMIDO DA EXECUÇÃO ORÇAMENTÁRIA
DEMONSTRATIVO DO RESULTADO NOMINAL
ORÇAMENTOS FISCAL E DA SEGURIDADE SOCIAL
3º bimestre de 2015 (Vale a Junho)


JOÃO GILVAN DE OLIVEIRA
Prefeito


ETCAR - ESC TEC CONT & ASS MUN LTDA
Assessoria Contábil


MARTA DO CARMO DE OLIVEIRA
Secretária

RREO - ANEXO 5 (LRF, Art. 53, inciso III)

R\$ 1,00

DÍVIDA FISCAL LÍQUIDA

	S A L D O S		
	EM 31/DEZ/2014 (a)	EM MAR/15 a ABR/15 (b)	EM MAI/15 a JUN/15 (c)

DÍVIDA CONSOLIDADA (I)

DEBÜÇÕES (II)

Disponibilidade de caixa bruta	16.906.917,72	16.906.917,72	16.906.917,72
Demais haveres financeiros	1.511.937,03	2.853.837,16	1.444.886,64
(-) Restos a pagar processados (exceto precatórios)	2.926.288,62	4.282.227,58	3.058.672,15
	1.222.355,73	1.285.225,53	1.326.572,40
	2.836.707,32	2.713.615,95	2.940.357,71

DÍVIDA CONSOLIDADA LÍQUIDA (III) = (I - II)

RECEITAS DE PRIVATIVAÇÕES (IV)

PASSIVOS RECONHECIDOS (V)

DÍVIDA FISCAL LÍQUIDA (VI) = (III + IV - V)

	16.906.917,72	16.906.917,72	16.906.917,72
	15.594.980,69	14.053.080,56	15.462.030,88
	0,00	0,00	0,00
	0,00	0,00	0,00
	15.594.980,69	14.053.080,56	15.462.030,88
	0,00	0,00	0,00
	0,00	0,00	0,00

RESULTADO NOMINAL

	PERÍODO DE REFERÊNCIA		
	NO BIMESTRE (c-b)	1º BIMESTRE	2º BIMESTRE (c-a)

VALOR	1.408.950,32	-132.949,81	
-------	--------------	-------------	--

DISCRIMINAÇÃO DA META FISCAL

VALOR CORRENTE

META DO RESULTADO NOMINAL FIXADA NO ANEXO DE
 METAS FISCAIS DA LDO PARA O EXERCÍCIO DE REFERÊNCIA

1.361.815,16


REGIME PREVIDENCIÁRIO

	S A L D O S		
	EM 31/DEZ/2014 (a)	EM MAR/15 a ABR/15 (b)	EM MAI/15 a JUN/15 (c)
DIVIDA FISCAL LIQUIDA PREVIDENCIÁRIA			
DIVIDA CONSOLIDADA PREVIDENCIÁRIA (VII)	0,00	0,00	0,00
Passivo atuarial	0,00	0,00	0,00
Demais dívidas	0,00	0,00	0,00
DEDUÇÕES (VIII)			
Disponibilidade de caixa bruta	0,00	0,00	0,00
Investimentos	0,00	0,00	0,00
Demais haveres financeiros	0,00	0,00	0,00
(-) Restos a pagar processados	0,00	0,00	0,00
DIVIDA CONSOLIDADA LIQUIDA PREVIDENCIÁRIA (IX) = (VII - VIII)	0,00	0,00	0,00
PASSIVOS RECONHECIDOS (X)	0,00	0,00	0,00
DIVIDA FISCAL LIQUIDA PREVIDENCIÁRIA (XI) = (IX - X)	0,00	0,00	0,00

FONTE: SISTEMA: Aspec Informática - UNIDADE RESPONSÁVEL: Prefeitura Municipal de Carrius - DATA DA EMISSÃO: 28/07/2015 - HORA DA EMISSÃO: 11:29:29

Nota - O valor do item 'II' somente será preenchido se for positivo.
 - Optou-se por considerar tanto os restos a pagar processados quanto as despesas orçamentárias processadas do período para a
 linha (-) Restos a Pagar Processados dos quadros da Divida Fiscal Líquida e Previdenciária.
 - O valor do item 'VIII' somente será preenchido se for positivo.

RELATÓRIO RESUMIDO DA EXECUÇÃO ORÇAMENTÁRIA
DEMONSTRATIVO DO RESULTADO NOMINAL
ORÇAMENTOS FISCAL E DA SEGURIDADE SOCIAL
3º Bimestre de 2015 (Maio a Junho)



JOAO GILVAN DE OLIVEIRA
Prefeito



ETCAV - ESC TEC CONT & ASS MUN LTDA
Assessoria Contábil

MARIA DO CARMO DE OLIVEIRA
Secretária

RREO - ANEXO 6 (LRF, art. 53, inciso III)

RECEITAS PRIMARIAS	PREVISÃO ATUALIZADA	RECEITAS REALIZADAS	
		ATÉ O BIMESTRE Bimestre	ATÉ O BIMESTRE ANO ANTERIOR
RECEITAS PRIMARIAS CORRENTES (I)	32.886.220,00	18.366.698,07	14.519.711,11
Receita tributária	848.650,00	470.706,62	367.841,14
IPTU	48.300,00	479,36	645,16
ISS	315.100,00	233.823,11	149.979,62
ITBI	82.000,00	6.086,08	1.300,00
IRRF	349.750,00	211.184,21	197.260,21
Outras receitas tributárias	53.500,00	19.133,96	18.654,15
Receita de contribuições	47.000,00	156.428,71	91.577,59
Outras receitas de contribuição	47.000,00	156.428,71	91.577,59
Receita patrimonial	10.850,00	0,00	0,00
(-) Aplicações financeiras	110.350,00	174.430,22	92.940,31
Transferências correntes	99.500,00	174.430,22	92.940,31
Cota-parte do FPM	30.694.270,00	37.644.666,71	13.818.487,57
Cota-parte do ICMS	11.855.500,00	6.361.166,94	5.915.086,22
Cota-parte do IPVA	3.215.500,00	985.900,64	1.158.374,68
Convênios	110.100,00	191.159,96	166.238,50
Outras transferências correntes	1.288.790,00	0,00	0,00
Demais receitas correntes	14.224.470,00	20.106.439,17	6.578.798,17
Dívida ativa	1.285.450,00	94.896,03	241.804,81
Diversas receitas correntes	22.450,00	3.325,09	6.508,24
RECEITAS DE CAPITAL (II)	1.263.000,00	91.570,94	234.896,57
Operações de crédito (III)	1.358.900,00	0,00	0,00
Aprovação de empréstimos (IV)	0,00	0,00	0,00
Alienação de bens (V)	59.500,00	0,00	0,00
Transferências de capital	1.499.400,00	0,00	0,00
Convênios	1.499.400,00	0,00	0,00
RECEITAS PRIMARIAS DE CAPITAL (VI) = (II - III - IV - V)	1.499.400,00	0,00	0,00
RECEITA PRIMARIA TOTAL (VII) = (I + VI)	34.385.620,00	18.366.698,07	14.519.711,11

RELATÓRIO RESUMO DA EXECUÇÃO ORÇAMENTÁRIA
DEMONSTRATIVO DO RESULTADO PRIMÁRIO
ORÇAMENTO FISCAL E DA SEGURIDADE SOCIAL
3º bimestre de 2015 (até 30 de Junho)

DESPESAS PRIMARIAS	DOTAÇÃO	ATUALIZADA	DESPESAS EMPENHADAS		DESPESAS LIQUIDADAS	
			ATE O BIMESTRE EXERCÍCIO ATUAL	ATE O BIMESTRE ANTERIOR EXERCÍCIO ANTERIOR	ATE O BIMESTRE EXERCÍCIO ATUAL	ATE O BIMESTRE ANTERIOR EXERCÍCIO ANTERIOR
DESPESAS CORRENTES (VII)	19.520.866,88	18.385.007,67	26.681.209,94	12.871.813,94	11.766.514,58	
Pessoal e encargos sociais	9.500.442,11	8.191.821,12	14.090.038,41	6.028.748,96	6.126.321,15	
Juros e encargos da dívida (IX)	1.908,00	0,00	0,00	0,00	0,00	
Outras despesas correntes	20.018.524,77	8.193.186,55	12.591.171,53	6.253.084,98	5.640.193,43	
DESPESAS PRIMARIAS CORRENTES (X) = (VII - IX)	19.518.958,88	16.385.007,67	26.681.209,94	12.871.813,94	11.766.514,58	
DESPESAS DE CAPITAL (XI)	14.978.751,12	4.523.090,54	2.820.204,21	4.474.645,64	225.414,21	
Investimentos	14.737.153,16	4.523.090,54	2.820.204,21	4.474.645,64	225.414,21	
Inversões financeiras	500,00	0,00	0,00	0,00	0,00	
Concessão de empréstimos (XII)	0,00	0,00	0,00	0,00	0,00	
Aquisição de título de capital já integralizado (XIII)	0,00	0,00	0,00	0,00	0,00	
Demais inversões financeiras	500,00	0,00	0,00	0,00	0,00	
Amortização de dívida (XIV)	241.099,96	0,00	0,00	0,00	0,00	
DESPESAS PRIMARIAS DE CAPITAL (XV) = (XI - XII - XIII - XIV)	14.737.653,16	4.523.090,54	2.820.204,21	4.474.645,64	225.414,21	
RESERVA DE CONTINGÊNCIA (XVI)	45.000,00	0,00	0,00	0,00	0,00	
RESERVA DO RPPS (XVII)	0,00	0,00	0,00	0,00	0,00	
DESPESA PRIMÁRIA TOTAL (XVIII) = (X + XVI + XVII)	34.301.620,04	20.908.098,21	29.501.414,15	17.346.479,58	11.991.928,79	
RESULTADO PRIMÁRIO (XIX) = (VII - XVIII)	83.999,96	-	-	1.020.218,49	2.527.782,32	

VALORES DE EXERCÍCIOS ANTERIORES


DISCRIMINAÇÃO DA META FISCAL


VALOR CORRENTE


META DE RESULTADO PRIMÁRIO FIXADA NO ANEXO DE METAS FISCAIS DA LDO PARA O EXERCÍCIO DE REFERÊNCIA 1.054.460,42

RELATÓRIO RESUMIDO DA EXECUÇÃO ORÇAMENTÁRIA
DEMONSTRATIVO DO RESULTADO PRIMÁRIO
ORÇAMENTOS FISCAL E DA SEGURIDADE SOCIAL
3º trimestre de 2015 (Maio a Junho)

Pág.: 0003


JOÃO GILVAN DE OLIVEIRA
Prefeito


ETIENNE - ESC. TEL. CONT. & ASS. MUN. LTB
ASSessoria Contábil


MARIA DO CARMO DE OLIVEIRA
Secretária

RREO - ANEXO 7 (LRF, ART. 53, INCISO V)

ORÇAMENTOS: FISCAL E DA SEGURIDADE SOCIAL
 3º Bimestre de 2015 (Mato a Junho)

R\$ 1,00

PODER / ORÇÃO	RESTOS A PAGAR PROCESSADOS				(a) = (b+c+d)
	INSCRITOS	EM EXERCÍCIOS EM 31 DE DEZ. ANTERIORES	PAGOS	CANCELADOS	
	(a)	(b)	(c)	(d)	
RESTOS A PAGAR EXECUTIVO	1.380.468,49	1.456.238,83	1.211.198,45	0,00	1.615.508,87
INTRA-ORÇAMENTARIO (1)					
EXECUTIVO					
2008-SEC. DE TRABALHO E PROMOÇÃO SOCIAL	1.374.143,58	1.456.238,83	1.211.198,45	0,00	1.619.183,96
2008-FUNDO MUNICIPAL DE EDUCAÇÃO	25.532,42	0,00	0,00	0,00	25.532,42
2008-FUNDO MUNICIPAL DE SAÚDE	231.348,22	0,00	0,00	0,00	231.348,22
2008-SECRETARIA DE FINANÇAS	85.050,69	0,00	0,00	0,06	85.050,69
2009-CABINETE DO PREFEITO	151.704,32	0,00	0,00	0,00	151.704,32
2009-SECRETARIA DE TRABALHO E PROMOÇÃO S	3.154,11	0,00	0,00	0,00	3.154,11
2009-SEC. INFRA-ESTRUTURA E SERVIÇOS URB	225,91	0,00	0,00	0,00	225,91
2009-SECRETARIA DE EDUCAÇÃO	5.947,96	0,00	0,00	0,00	5.947,96
2009-SECRETARIA DE SAÚDE	100.964,60	0,00	0,00	0,00	100.964,60
2009-SECRETARIA DE SAÚDE	8.471,05	0,00	0,00	0,00	8.471,05
2009-SECRETARIA DE ADMINISTRAÇÃO FINANCA	3.725,43	0,00	0,00	0,00	3.725,43
2009-SECRETARIA MUNICIPAL DO MEIO AMBIEN	470,00	0,00	0,00	0,00	470,00
2009-SECRETARIA DE CULTURA TURISMO E DES	400,00	0,00	0,00	0,00	400,00
2010-CABINETE DO PREFEITO	0,00	0,00	0,00	0,00	0,00
2010-SEC. DE TRABALHO E PROMOÇÃO SOCIAL	250,81	0,00	0,00	0,00	250,81
2010-SEC. DE INFRA-ESTRUTURA E SERV. URB	4.429,36	0,00	0,00	0,00	4.429,36
2010-FUNDO MUNICIPAL DE EDUCAÇÃO	56.133,93	0,00	0,00	0,00	56.133,93
2010-FUNDO MUNICIPAL DE SAÚDE	7.314,01	0,00	0,00	0,00	7.314,01
2010-SECRETARIA DE FINANÇAS	48,70	0,00	0,00	0,00	48,70
2011-CABINETE DO PREFEITO	524,00	0,00	0,00	0,00	524,00
2011-SEC. DE TRABALHO E PROMOÇÃO SOCIAL	0,50	0,00	0,00	0,00	0,50
2011-SEC. DE INFRA-ESTRUTURA E SERV. URB	48.286,06	0,00	0,00	0,00	48.286,06
2011-FUNDO MUNICIPAL DE EDUCAÇÃO	211.354,25	0,00	0,00	0,00	211.354,25
2011-FUNDO MUNICIPAL DE SAÚDE	5.883,57	0,00	0,00	0,00	5.883,57
2011-SEC. DE DESENVOLVIMENTO RURAL	843,00	0,00	0,00	0,00	843,00
2011-SECRETARIA DE FINANÇAS	10.805,60	0,00	0,00	0,00	10.805,60
2011-SEC. DE CULTURA, TURISMO E DESPORTO	100,00	0,00	0,00	0,00	100,00

RELATORIO RESUMIDO DA EXECUÇÃO ORÇAMENTÁRIA
DEMONSTRATIVO DOS RESTOS A PAGAR
POR PODER E ORÇÃO
ORÇAMENTOS FISCAL E DA SEGURIDADE SOCIAL
3º trimestre de 2015 (Mato a Junho)
R\$ 1,00

PODER / ORÇÃO	RESTOS A PAGAR PROCESSADOS				
	INSCRITOS	EM 31 DE DEZ. ANTERIORES	PAGOS EXERC. ANTERIOR	CANCELADOS	A PAGAR
	(a)	(b)	(c)	(d)	(e)=(a+b-c-d)
2011-GABINETE DO PREFEITO	1.884,00	0,00	0,00	0,00	1.884,00
2012-SEC. DE TRABALHO E PROMOÇÃO SOCIAL	2.334,50	0,00	0,00	0,00	2.334,50
2012-SEC. DE INFRA-ESTRUTURA E SERV. URB	95.729,78	0,00	0,00	0,00	95.729,78
2012-FUNDO MUNICIPAL DE EDUCAÇÃO	32.342,88	0,00	0,00	0,00	32.342,88
2012-FUNDO MUNICIPAL DE SAÚDE	104.179,65	0,00	0,00	0,00	104.179,65
2012-SEC. DO DESENVOLVIMENTO AGRÁRIO	0,00	0,00	0,00	0,00	0,00
2012-SECRETARIA DE FINANÇAS	39.940,06	0,00	0,00	0,00	39.940,06
2012-SEC. DE CULTURA, TURISMO E DESPORTO	2.151,00	0,00	0,00	0,00	2.151,00
2013-Gabinete do Prefeito	490,00	0,00	0,00	0,00	490,00
2013-Sec. de Trabalho e Promoção Social	1.910,00	0,00	0,00	0,00	1.910,00
2013-Sec. de Infra-estrutura e Serv. Urb	6.568,79	0,00	0,00	0,00	6.568,79
2013-Fundo Municipal de Educação	84.433,08	0,00	0,00	0,00	84.433,08
2013-Fundo Municipal de Saúde	22.726,48	0,00	0,00	0,00	22.726,48
2013-Secretaria de Finanças	16.484,86	0,00	0,00	0,00	16.484,86
2013-Sec. de Cultura, Turismo e Desporto	0,00	0,00	0,00	0,00	0,00
2014-Gabinete do Prefeito	0,00	17.117,81	15.896,35	0,00	1.221,46
2014-Procuradoria Geral do Município	0,00	4.832,98	3.578,12	0,00	1.304,86
2014-Sec. de Trabalho e Promoção Social	0,00	68.795,39	54.425,09	0,00	14.380,30
2014-Sec. de Infra-estrutura e Serv. Urb	0,00	155.638,99	131.351,08	0,00	24.287,91
2014-Fundo Municipal de Educação	0,00	461.440,98	342.876,74	0,00	118.564,24
2014-Fundo Municipal de Saúde	0,00	649.979,66	567.201,91	0,00	82.777,75
2014-Sec. de Desenvolvimento Agrário	0,00	10.568,24	9.691,44	0,00	876,80
2014-Secretaria de Finanças	0,00	76.833,40	75.206,34	0,00	1.627,06
2014-Sec. Municipal de Meio Ambiente	0,00	2.223,25	2.223,26	0,00	0,00
2014-Secretaria de Planejamento	0,00	1.764,64	1.764,64	0,00	0,00
2014-Sec. de Cultura, Turismo e Desporto	0,00	7.043,48	7.043,48	0,00	0,00
Legislativo	6.324,91	0,00	0,00	0,00	6.324,91
2003-CÂMARA MUNICIPAL DE CARUIÁS	1.067,17	0,00	0,00	0,00	1.067,17
2009-CÂMARA MUNICIPAL DE CARUIÁS	5.161,00	0,00	0,00	0,00	5.161,00

RELATÓRIO RESUMIDO DA EXECUÇÃO ORÇAMENTÁRIA
 DEMONSTRATIVO DOS RESTOS A PAGAR
 POR PODER E ÓRGÃO
 ORÇAMENTOS FISCAL E DA SEGURIDADE SOCIAL
 3º Bimestre de 2015 (Mês a Junho)
 R\$ 1,00

PODER / ÓRGÃO	RESTOS A PAGAR PROCESSADOS				
	ENCERRADOS	EM EXERCÍCIOS EM 31 DE DEZ. ANTERIOR	PAGOS	CANCELADOS	A PAGAR
	(a)	(b)	(c)	(d)	(e)=(a+b-c-d)
2010-CÂMARA MUNICIPAL DE CARIRI	83,32	0,00	0,00	0,00	83,32
2012-CÂMARA MUNICIPAL DE CARIRI	13,42	0,00	0,00	0,00	13,42
Judiciário	0,00	0,00	0,00	0,00	0,00
Manutenção Pública	0,00	0,00	0,00	0,00	0,00
RESTOS A PAGAR (INTRA-ORÇAMENTÁRIO (II))	0,00	0,00	0,00	0,00	0,00
TOTAL (II)=(I)+(II)	1.380.486,49	1.456.238,83	1.213.198,45	0,00	1.623.508,87

N

RELATORIO RESUMIDO DA EXECUÇÃO ORÇAMENTARIO
DEMONSTRATIVO DOS RESTOS A PAGAR
POR PODER E ORÇÃO
ORÇAMENTOS FISCAL E DA SEGURIDADE SOCIAL
3º Bimestre de 2015 (Mês a Junho)

PODER / ORÇÃO	INSCRITOS	RESTOS A PAGAR NÃO PROCESSADOS					
		EM EXECUÇÃO EM 31 DE DEZ. ANTERIORES	LIQUIDADOS	PAGOS	CANCELADOS	A PAGAR	
	(a)	(b)	(c)	(d)	(e)	(f)=(a+b+c+d)	(g)=(a-b-c-d)
EXECUTIVO							
2006-SEC. DE TRABALHO E PROMOÇÃO SOCIAL	2.850.435,84	638.301,26	466.568,59	462.619,73	28.630,00	2.991.628,51	
	0,00	0,00	0,00	0,00	0,00	25.332,42	
2008-FUNDO MUNICIPAL DE EDUCAÇÃO	10.280,81	0,00	0,00	0,00	0,00	231.348,22	
	15.573,74	0,00	0,00	0,00	0,00	85.050,69	
2008-SECRETARIA DE FINANÇAS	31.181,54	0,00	0,00	0,00	0,00	151.784,32	
	0,00	0,00	0,00	0,00	0,00	3.154,11	
2009-SECRETARIA DE TRABALHO E PROMOÇÃO S	6.943,31	0,00	0,00	0,00	0,00	225,91	
	208.107,81	0,00	0,00	0,00	0,00	5.947,96	
2009-SECRETARIA DE EDUCAÇÃO	47.164,27	0,00	0,00	0,00	0,00	100.964,80	
	9.230,33	0,00	0,00	0,00	0,00	8.471,05	
2009-SECRETARIA DE ADMINISTRAÇÃO FINANCA	1.934,00	0,00	0,00	0,00	0,00	3.725,43	
	0,00	0,00	0,00	0,00	0,00	470,00	
2009-SECRETARIA MUNICIPAL DO MEIO AMBIEN	163.648,16	0,00	0,00	0,00	0,00	480,05	
	1.000,00	0,00	0,00	0,00	0,00	0,00	
2010-SEC. DE TRABALHO E PROMOÇÃO SOCIAL	0,00	0,00	0,00	0,00	0,00	250,81	
	296.698,59	0,00	0,00	0,00	0,00	4.429,36	
2010-FUNDO MUNICIPAL DE EDUCAÇÃO	2.703,82	0,00	0,00	0,00	0,00	56.133,93	
	6.375,98	0,00	0,00	0,00	0,00	7.334,02	
2010-FUNDO MUNICIPAL DE SAÚDE	17.636,33	0,00	0,00	0,00	0,00	48,78	
	0,00	0,00	0,00	0,00	0,00	574,00	
2011-SECRETARIA DO PREFEITO	0,00	0,00	0,00	0,00	0,00	0,50	
	0,00	0,00	0,00	0,00	0,00	48.286,08	
2011-SEC. DE INFRA-ESTRUTURA E SERV. URB	94.006,65	0,00	0,00	0,00	0,00	211.354,25	
	138.910,17	0,00	0,00	0,00	0,00	5.883,57	
2011-FUNDO MUNICIPAL DE EDUCAÇÃO	36.266,20	0,00	0,00	0,00	0,00	643,00	
	0,00	0,00	0,00	0,00	0,00	10.865,60	
2011-SEC. DE DESENVOLVIMENTO RURAL	27.130,99	0,00	0,00	0,00	0,00	100,00	
2011-SECRETARIA DE FINANÇAS	4.950,00	0,00	0,00	0,00	0,00		

RELATORIO RESUMIDO DA EXECUÇÃO ORÇAMENTÁRIA
DEMONSTRATIVO DOS RESTOS A PAGAR
POR PODER E ÓRGÃO
ORÇAMENTOS FISCAL E DA SEGURIDADE SOCIAL
3º bimestre de 2015 (Maio a Junho)
R\$ 1,00

PODER / ÓRGÃO	RESTOS A PAGAR NÃO PROCESSADOS					
	INSCRITOS	EM EXERCÍCIOS EM 31 DE DEZ. ANTERIORES	LITIGANDOS	PAGOS	CANCELADOS	A PAGAR
	(a)	(b)	(c)	(d)	(e)	(f)=(a-b-c-e)
2008-CÂMARA MUNICIPAL DE CARUIUS	0,00	0,00	0,00	0,00	0,00	83,32
2017-CÂMARA MUNICIPAL DE CARUIUS	0,00	0,00	0,00	0,00	0,00	13,42
Judiciário	0,00	0,00	0,00	0,00	0,00	0,00
Ministério Público	0,00	0,00	0,00	0,00	0,00	0,00
RESTOS A PAGAR (INTRA-ORÇAMENTÁRIO (II))	0,00	0,00	0,00	0,00	0,00	0,00
TOTAL (III)=(I)+(II)	2.850.435,84	638.391,26	466.568,59	482.619,73	28.630,00	2.993.628,51

TOTAL DOS SALDOS A PAGAR (III e)+(III f) * 4.619.137,38

FUNTE: SISTEMA: ASPPEC Informática - UNIDADE RESPONSÁVEL: Prefeitura Municipal de Caruius - DATA DA EMISSÃO: 28/07/2015 - HORA DA EMISSÃO: 11:30:11

NOTAS: - Os movimentos de 'liquidação de restos a pagar', 'anulação de restos a pagar', 'anulação de pagamento' e 'reinscrição' não possuem colunas específicas neste modelo do STM, sendo são alocados na coluna mais semelhante.

- Mesmo que o balanço de 2015 esteja encerrado, neste relatório não constam os restos a pagar inscritos em 2015

RELATORIO RESUMIDO DA EXECUÇÃO ORÇAMENTÁRIA
 DEMONSTRATIVO DOS RESTOS A PAGAR
 POR PODER E ÓRGÃO
 ORÇAMENTOS FISCAL E DA SEGURIDADE SOCIAL
 3º bimestre de 2015 (Maio a Junho)
 R\$ 1,00

PODER / ÓRGÃO	RESTOS A PAGAR		NÃO PROCESSADOS	
	(a)	(b)	(c)	(d)
INSCRITOS				
EM EXERCÍCIOS EM 31 DE DEZ. ANTERIORES				
LÍQUIDOS				
PAGOS				
CANCELADOS				
A PAGAR				
(a)	(b)	(c)	(d)	(e)
				(f) = (a+b-c-d-e)

[Handwritten Signature]

JOÃO GILVAN DE OLIVEIRA
 Prefeito

[Handwritten Signature]
 ETCOM - ESC. TIC CONT. & ASS. FIN. LTDA
 Assessoria Contábil

MARIA DO CARMO DE OLIVEIRA
 Secretária

RREO - ANEXO 8 (LDB, ART.72)

R\$ 1,00

RECEITA RESULTANTE DE IMPOSTOS (caput do art. 212 da Constituição)	PREVISÃO INICIAL	PREVISÃO ATUALIZADA (a)	RECEITAS REALIZADAS	
			ATÉ O BIMESTRE (b)	% (c) = (b/a)x100
I - RECEITAS DE IMPOSTOS	795.150,00	795.150,00	451.572,66	56,79
1.1 - Receita resultante do imposto sobre a Propriedade Predial e Territorial Urbana - IPTU	48.300,00	48.300,00	479,26	0,99
1.1.1 - IPTU	48.300,00	48.300,00	479,26	0,99
1.1.2 - Multa, juros de mora e outros encargos do IPTU	0,00	0,00	0,00	0,00
1.1.3 - Dívida ativa do IPTU	0,00	0,00	0,00	0,00
1.1.4 - Multa, juros de mora, atualização monetária e outros encargos da dívida ativa do IPTU	0,00	0,00	0,00	0,00
1.1.5 - Deduções da receita do IPTU	0,00	0,00	0,00	0,00
1.2 - Receita resultante do imposto sobre transmissão "inter vivos" - ITBI	82.000,00	82.000,00	6.086,08	7,42
1.2.1 - ITBI	82.000,00	82.000,00	6.086,08	7,42
1.2.2 - Multa, juros de mora e outros encargos do ITBI	0,00	0,00	0,00	0,00
1.2.3 - Dívida ativa do ITBI	0,00	0,00	0,00	0,00
1.2.4 - Multa, juros de mora, atualização monetária e outros encargos da dívida ativa do ITBI	0,00	0,00	0,00	0,00
1.2.5 - Deduções da receita do ITBI	0,00	0,00	0,00	0,00
1.3 - Receita resultante do imposto sobre serviços de qualquer natureza - ISS	315.100,00	315.100,00	233.823,11	74,21
1.3.1 - ISS	315.100,00	315.100,00	233.823,11	74,21
1.3.2 - Multa, juros de mora e outros encargos do ISS	0,00	0,00	0,00	0,00
1.3.3 - Dívida ativa do ISS	0,00	0,00	0,00	0,00
1.3.4 - Multa, juros de mora, atualização monetária e outros encargos da dívida ativa do ISS	0,00	0,00	0,00	0,00
1.3.5 - Deduções da receita do ISS	0,00	0,00	0,00	0,00
1.4 - Receita resultante do imposto de renda retido na fonte - IRRF	349.750,00	349.750,00	211.184,21	60,38
1.4.1 - IRRF	349.750,00	349.750,00	211.184,21	60,38
1.4.2 - Multa, juros de mora e outros encargos do IRRF	0,00	0,00	0,00	0,00
1.4.3 - Dívida ativa do IRRF	0,00	0,00	0,00	0,00
1.4.4 - Multa, juros de mora, atualização monetária e outros encargos da dívida ativa do IRRF	0,00	0,00	0,00	0,00
1.4.5 - Deduções da receita do IRRF	0,00	0,00	0,00	0,00

1.5 - Receita resultante do imposto territorial rural - ITR									
1.5.1 - ITR	0,00	0,00	0,00	0,00	0,00	0,00	0,00	0,00	0,00
1.5.2 - Multa, juros de mora e outros encargos do ITR	0,00	0,00	0,00	0,00	0,00	0,00	0,00	0,00	0,00
1.5.3 - Dívida ativa do ITR	0,00	0,00	0,00	0,00	0,00	0,00	0,00	0,00	0,00
1.5.4 - Multa, juros de mora, atualização monetária e outros encargos da dívida ativa do ITR	0,00	0,00	0,00	0,00	0,00	0,00	0,00	0,00	0,00
1.5.5 - Deduções da receita do ITR	0,00	0,00	0,00	0,00	0,00	0,00	0,00	0,00	0,00
2 - RECEITA DE TRANSFERÊNCIAS CONSTITUCIONAIS E LEGAIS	18.110.800,00	18.110.800,00	18.110.800,00	9.416.665,65	52,00	52,00	52,00	52,00	52,00
2.1 - Cota parte do FPM	13.850.000,00	13.850.000,00	13.850.000,00	7.951.458,51	57,41	57,41	57,41	57,41	57,41
2.1.1 - Parcela referente à CF, art. 159, I, alínea b	13.850.000,00	13.850.000,00	13.850.000,00	7.951.458,51	57,41	57,41	57,41	57,41	57,41
2.1.2 - Parcela referente à CF, art. 159, I, alínea d	0,00	0,00	0,00	0,00	0,00	0,00	0,00	0,00	0,00
2.2 - Cota parte do ICMS	4.050.000,00	4.050.000,00	4.050.000,00	1.232.315,84	30,43	30,43	30,43	30,43	30,43
2.3 - ICMS - desoneração - L.C. 87/1996	18.500,00	18.500,00	18.500,00	4.285,02	23,16	23,16	23,16	23,16	23,16
2.4 - Cota parte IPI - Exportação	28.600,00	28.600,00	28.600,00	6.384,84	22,32	22,32	22,32	22,32	22,32
2.5 - Cota parte ITR	28.500,00	28.500,00	28.500,00	1.473,71	5,17	5,17	5,17	5,17	5,17
2.6 - Cota parte IPVA	135.200,00	135.200,00	135.200,00	220.947,73	163,42	163,42	163,42	163,42	163,42
2.7 - Cota parte IOF-ouro	0,00	0,00	0,00	0,00	0,00	0,00	0,00	0,00	0,00
3 - TOTAL DA RECEITA DE IMPOSTOS (1 + 2)	18.905.950,00	18.905.950,00	18.905.950,00	9.868.438,31	52,20	52,20	52,20	52,20	52,20

RECEITAS ADICIONAIS PARA FINANCIAMENTO DO ENSINO	PREVISÃO		RECEITAS REALIZADAS	
	PREVISÃO INICIAL	PREVISÃO ATUALIZADA (a)	ATE O BIMESTRE (b)	% (c) = (b/a)x100

4 - RECEITAS DE APLICAÇÃO FINANCEIRA DE OUTROS RECURSOS DE IMPOSTOS VINCULADOS AO ENSINO	0,00	0,00	0,00	0,00	0,00
5 - RECEITAS DE TRANSFERÊNCIAS DO FUNDE	741.000,00	741.000,00	447.967,15	60,45	60,45
5.1 - Transferências do salário-educação	85.000,00	85.000,00	228.419,61	268,73	268,73
5.2 - Transferências diretas - PODE	28.000,00	28.000,00	0,00	0,00	0,00
5.3 - Transferências diretas - PNAE	375.000,00	375.000,00	70.882,00	18,90	18,90
5.4 - Transferências diretas - PNAE	235.000,00	235.000,00	135.485,00	57,65	57,65
5.5 - Outras transferências do FUNDE	18.000,00	18.000,00	13.180,54	73,23	73,23
5.6 - Aplicação financeira dos recursos do FUNDE	0,00	0,00	0,00	0,00	0,00
6 - RECEITAS DE TRANSFERÊNCIAS DE CONVÊNIO	331.900,00	331.900,00	33.028,80	11,76	11,76
6.1 - Transferências de convênios	331.900,00	331.900,00	33.028,80	0,00	0,00
6.2 - Aplicação financeira dos recursos de convênios	0,00	0,00	39.028,80	0,00	0,00
7 - RECEITA DE OPERAÇÕES DE CRÉDITO	0,00	0,00	0,00	0,00	0,00
8 - OUTRAS RECEITAS PARA FINANCIAMENTO DO ENSINO	0,00	0,00	18.000,00	0,00	0,00

9 - TOTAL DAS RECEITAS ADICIONAIS PARA FINANCIAMENTO DO ENSINO (4+5+6+7+8) | 1.072.900,00 | 1.072.900,00 | 504.995,95 | 47,07

FUNDEB	PREVISÃO		PREVISÃO		RECEITAS REALIZADAS	
	INICIAL	ATUALIZADA	INICIAL	ATUALIZADA	ATÉ O BIMESTRE	%
		(a)		(a)	(b)	(c) = (b/a)x100
10 - RECEITAS DESTINADAS AO FUNDEB						
10.1 - Cota-parte FPM destinado ao fundeb (20% de 2.1.1)		2.873.570,00		2.873.570,00	1.868.923,20	65,04
10.2 - Cota-parte ICMS destinado ao fundeb (20% de 2.2)		1.994.500,00		1.994.500,00	1.590.291,57	79,73
10.3 - Cota-parte ICMS-desoneração destinado ao fundeb (20% de 2.3)		834.500,00		834.500,00	246.415,20	29,53
10.4 - Cota-parte IPI destinado ao fundeb (20% de 2.4)		6.810,00		6.810,00	856,99	12,58
10.5 - Cota-parte ITR destinado ao fundeb (20% de (1.5 + 2.5))		5.850,00		5.850,00	1.276,98	21,83
10.5 - Cota-parte IRVA destinado ao fundeb (20% de 2.6)		6.810,00		6.810,00	294,69	4,33
11 - RECEITAS RECEBIDAS DO FUNDEB		25.100,00		25.100,00	29.787,77	118,68
11.1 - Transferência de recursos do fundeb		6.212.650,00		6.212.650,00	4.691.815,55	75,52
11.2 - Complementação da União ao Fundeb		3.177.150,00		3.177.150,00	2.997.620,26	94,35
11.3 - Receita de aplicação financeira dos recursos do Fundeb		3.035.500,00		3.035.500,00	1.687.622,33	55,60
12 - RESULTADO LÍQUIDO DAS TRANSFERÊNCIAS DO FUNDEB (11.1 - 10)		303.580,00		303.580,00	1.128.697,06	371,80

[SE RESULTADO LÍQUIDO DA TRANSFERÊNCIA (12)>0] = ACRÉSCIMO RESULTANTE DAS TRANSFERÊNCIAS DO FUNDEB
[SE RESULTADO LÍQUIDO DA TRANSFERÊNCIA (12)<0] = DEGRÉSCIMO RESULTANTE DAS TRANSFERÊNCIAS DO FUNDEB

DESPESAS DO FUNDEB	DOTAÇÃO		DESPESAS EMPENHADAS		DESPESAS LIQUIDADAS		
	INICIAL	ATUALIZADA	ATÉ O BIMESTRE	%	ATÉ O BIMESTRE	%	
		(d)	(e)	(f) = (e/d)x100	(g)	(h) = (g/d)x100	
13 - PAGAMENTO DOS PROFISSIONAIS DO MAGISTÉRIO		2.573.867,97	3.184.103,02	3.290.400,95	103,34	2.567.529,77	80,64
13.1 - Com educação infantil		0,00	0,00	0,00	0,00	0,00	0,00
13.2 - Com educação fundamental		2.573.867,97	3.184.103,02	3.290.400,95	103,34	2.567.529,77	80,64

14-OUTRAS DESPESAS					
14.1 - Com educação infantil	2.004.932,03	2.480.278,78	2.373.980,66	95,71	1.999.994,84
14.2 - Com educação fundamental	0,00	0,00	0,00	0,00	0,00
	2.004.932,03	2.480.278,78	2.373.980,66	95,71	1.999.994,84
15 - Total de despesas do Fundeb	4.578.800,00	5.654.381,80	5.664.381,61	100,00	4.567.524,61

REDUÇÕES PARA FINS DO LIMITE DO FUNDEB PARA PAGAMENTO DOS PROFISSIONAIS DO MAGISTERIO

16- Restos a pagar inscritos no exercício sem disponibilidade financeira de recursos do Fundeb					
16.1 - FUNDEB 60%	0,00				
16.2 - FUNDEB 40%	0,00				
17- Despesas custeadas com o 'superavit' financeiro do exercício anterior, do Fundeb	0,00				
17.1 - FUNDEB 60%	0,00				
17.2 - FUNDEB 40%	0,00				
18- Total de deduções consideradas para fins do limite do Fundeb (16+17)	0,00				

19- Total das despesas do FUNDEB para fins de limites (15-18)					
19.1 - Mínimo de 60% do FUNDEB na remuneração do Magistério (13-(16.1+17.1))/(11x100)%	4.567.524,61				
19.2 - mínimo de 40% de despesa com MDC, que não remuneração do magistério (14-(16.2+17.2))/(11x100)%	54,72				
19.3 - Máximo de 5% não aplicado no exercício (100-(19.1+19.2))%	42,63				
	2,65				

CONTROLE DA UTILIZAÇÃO DE RECURSOS NO EXERCÍCIO SUBSEQUENTE	VALOR
20- Recursos recebidos do fundeb em exercício anterior que não foram utilizados	0,00
21- Despesas custeadas com o saldo do item 20 até o bimestre atual	0,00

MANUTENÇÃO E DESENVOLVIMENTO DO ENSINO - DESPESAS CUSTEADAS COM A RECEITA RESULTANTE DE IMPOSTOS E RECURSOS DO FUNDEB

RECEITAS COM AÇÕES TÍPICAS DE MDE	PREVISÃO INICIAL	PREVISÃO ATUALIZADA (a)	RECEITAS REALIZADAS ATÉ O BIMESTRE (b)	% (c) = (b/a)x100
27- Impostos e transferências destinadas à MDE (23% de 3)	4.726.487,50	4.726.487,50	2.467.109,58	52,20

DESPESAS COM AÇÕES TÍPICAS DE INDE	DOTAÇÃO INICIAL	DOTAÇÃO ATUALIZADA (d)	DESPESAS EMPENHADAS		DESPESAS LIQUIDADAS	
			ATÉ O BIMESTRE (e)	% (f)=(e/d)x100	ATÉ O BIMESTRE (g)	% (h)=(g/d)x100
23-Educação Infantil						
23.1 - Creche (23.1)	1.186.050,00	6.640,08	6.640,00	100,001	4.392,62	66,161
23.1.1 - Despesas custeadas com recursos do FUNDEB (23.1.1)	0,00	0,00	0,00	0,001	0,00	0,001
23.1.2 - Despesas custeadas com outros recursos de impostos (2)	0,00	0,00	0,00	0,001	0,00	0,001
23.2 - Pré-escola (23.2)	0,00	0,00	0,00	0,001	0,00	0,001
23.2.1 - Despesas custeadas com recursos do FUNDEB (23.1.1)	1.186.050,00	6.640,08	6.640,00	100,001	4.392,62	66,161
23.2.2 - Despesas custeadas com outros recursos de impostos (2)	0,00	0,00	0,00	0,001	0,00	0,001
24-Ensino Fundamental	1.186.050,00	6.640,08	6.640,00	100,001	4.392,62	66,161
24.1 - Despesas custeadas com recursos do FUNDEB	6.632.950,00	7.813.482,92	7.710.950,78	98,691	6.238.232,67	79,841
24.2 - Despesas custeadas com outros recursos de impostos	4.578.800,00	5.664.381,80	5.664.381,61	100,001	4.567.524,61	80,641
25-Ensino médio	2.034.150,00	2.149.101,12	2.046.569,17	95,231	1.670.708,06	77,741
26-Ensino superior	0,00	0,00	0,00	0,001	0,00	0,001
27-Ensino profissional não integrado ao ensino regular	0,00	0,00	0,00	0,001	0,00	0,001
28-Outras	0,00	0,00	0,00	0,001	0,00	0,001
29 - Total de despesas com ações típicas de INDE	7.819.000,00	7.820.123,00	7.717.590,78	98,691	6.242.625,49	79,821

INDICADORES DO FUNDEB

- 30-Resultado líquido das transferências do Fundeb
- 31-Despesas custeadas com a complementação do Fundeb no exercício
- 32-Recorrida de aplicação financeira dos recursos do Fundeb até o bimestre
- 33-Despesas custeadas com superavit financeiro do exercício anterior do Fundeb
- 34-Despesas custeadas com o 'superavit' financeiro do exercício anterior, de outros recursos de impostos
- 35-Restos a pagar inscritos no exercício sem disponibilidade financeira
- 36-Cancelamento no exercício de restos a pagar inscritos com caráter de recursos de impostos vinculados ao ensino

37-Total das deduções para fins do limite constitucional

38-Total das despesas para fins de limite ((23 + 24) - 37)

3.598.052,18
 2.644.573,31

N

39-Mínimo de 25% das receitas resultantes de impostos em NDE (38/3 x 100)%

26,80

OUTRAS INFORMAÇÕES PARA CONTROLE

OUTRAS DESPESAS CUSTEADAS COM RECEITAS ADICIONAIS PARA FINANCIAMENTO DO ENSINO	DOTAÇÃO INICIAL	DOTAÇÃO ATUALIZADA (d)	DESPESAS EMPENHADAS		DESPESAS LIQUIDADAS	
			ATÉ O BIMESTRE (e)	% ((f)/(e/d)x100)	ATÉ O BIMESTRE (g)	% ((h)/(g/d)x100)
40 - Despesas custeadas com a aplicação financeira de outros recursos de impostos vinculados ao ensino	0,00	0,00	0,00	0,001	0,00	0,001
41 - Despesas custeadas com a contribuição social do salário-educadã	0,00	0,00	0,00	0,001	0,00	0,001
42 - Despesas custeadas com operações de crédito	0,00	0,00	0,00	0,001	0,00	0,001
43 - Despesas custeadas com outras receitas para financiamento de en	0,00	0,00	0,00	0,001	0,00	0,001
44 - Total de outras despesas custeadas com receitas adicionais para financiamento do ensino (40+41+42+43)	0,00	0,00	0,00	0,001	0,00	0,001
45 - Total geral de despesas com NDE (20+44)	7.819.000,00	7.820.123,00	7.717.590,78	98,691	6.242.625,49	79,831

RESTOS A PAGAR INSCRITOS COM DISPONIBILIDADE FINANCEIRA DE RECURSOS DE IMPOSTOS VINCULADOS AO ENSINO

46 - Restos a pagar de despesas com NDE	46.1 - Executadas com recursos de impostos ao ensino	46.2 - Executadas com recursos do FUNDEB	A PAGAR ATÉ O BIMESTRE		CANCELADAS EM EXERCÍCIO (g)	
			VALOR	%	VALOR	%
	160.662,87		160.662,87	0,001	0,00	0,00
	160.550,44		160.550,44	0,001	0,00	0,00
	12,43		12,43	0,001	0,00	0,00

FLUXO FINANCEIRO DOS RECURSOS DO FUNDEB

47-SALDO FINANCEIRO DO FUNDEB EM 31 DE DEZEMBRO DO EXERCÍCIO ANTERIO	48 (-) INGRESSO DE RECURSOS DO FUNDEB ATÉ O BIMESTRE	49 (-) PAGAMENTOS EFETUADOS ATÉ O BIMESTRE	49.1 (-) Orçamento do exercício	49.2 (-) Restos a pagar	50 (-) RECEITA DE APLICAÇÃO FINANCEIRA DOS RECURSOS DO FUNDEB ATÉ O	51 (-) SALDO FINANCEIRO DO FUNDEB NO EXERCÍCIO ATUAL
VALOR	VALOR	VALOR	VALOR	VALOR	VALOR	VALOR
12,43	4.685.242,59	4.576.624,64	4.576.624,64	0,00	6.572,96	115.203,34


Ceará
Governo Municipal de Carrius
Consolidado


RELATORIO RESUMIDO DA EXECUÇÃO ORÇAMENTÁRIA
DEMONSTR. DAS RECEITAS E DESPESAS
COM MANUTENÇÃO E DESENV. DO ENSINO - MODE
ORÇAMENTOS FISCAL E DA SEGURIDADE SOCIAL
3º bimestre de 2015 (Maio a Junho)


Pag.: 0007

FONTE: SISTEMA: ASPEC Informatica - UNIDADE RESPONSÁVEL: Prefeitura Municipal de Carrius - DATA DA EMISSÃO: 28/07/2015 - HORA DA EMISSÃO: 11:30:37

Notas: - O item 35 exibirá, nos bimestres anteriores a dezembro, o 'valor liquidado e a pagar' sem disponibilidade financeira, para que já se tenha uma 'prévia' do valor que
que será deduzido em dezembro. Isto permite que se tenha conhecimento antecipado de deduções que só seriam exibidas em dezembro.


JONAO GILVAN DE OLIVEIRA
Prefeito


ETCAM - ESC. TEC. CONT. & ASS. MUN. LTDA
Assessoria Contábil


MARIA DO CARMO DE OLIVEIRA
Secretária

REMO - ANEXO 12 (LC 141/2012, art.35)

R\$ 1,00

RECEITAS PARA ARRAÇÃO DA AMPLIAÇÃO EM AÇÕES E SERVIÇOS PÚBLICOS DE SAÚDE	PREVISÃO		RECEITAS REALIZADAS		%
	INICIAL	ATUALIZADA (a)	ATE O Bimestre (b)	(c) = (b/a) x 100	
RECEITAS DE IMPOSTOS LÍQUIDA (I)	795.150,00	795.150,00	451.572,66	56,79	
Imposto Predial e Territorial Urbano - IPTU	48.300,00	48.300,00	479,26	0,99	
Imposto sobre Transmissão de Bens Intermédios - ITBI	82.000,00	82.000,00	6.086,08	7,42	
Imposto sobre Serviços de Qualquer Natureza - ISS	315.100,00	315.100,00	233.823,11	74,21	
Imposto de Renda Retido na Fonte - IRRF	349.750,00	349.750,00	211.184,21	60,38	
Imposto Territorial Rural - ITR	0,00	0,00	0,00	0,00	
Multas, Juros de Mora e outros encargos de impostos	0,00	0,00	0,00	0,00	
Divida ativa de impostos	0,00	0,00	0,00	0,00	
Multas, Juros de Mora, atualização monetária e outros encargos da divida ativa de impostos	0,00	0,00	0,00	0,00	
RECEITAS DE TRANSFERÊNCIAS CONSTITUCIONAIS E LEVAVS (II)	18.110.800,00	18.110.800,00	9.416.865,65	52,00	
Cota Parte FPM	13.850.000,00	13.850.000,00	7.951.458,51	57,41	
Cota Parte ITR	28.500,00	28.500,00	1.473,71	5,17	
Cota Parte IPVA	135.200,00	135.200,00	220.947,73	163,42	
Cota Parte ICMS	4.050.000,00	4.050.000,00	1.232.315,84	30,43	
Cota Parte IPTU - Exportação	28.600,00	28.600,00	6.384,84	22,32	
Compensações financeiras provenientes de impostos e Transferências constitucionais	18.500,00	18.500,00	4.285,02	23,16	
Desoneração ICMS LC 87/97	18.500,00	18.500,00	4.285,02	23,16	
OUTRAS	0,00	0,00	0,00	0,00	
TOTAL DE RECEITAS PARA AMPLIAÇÃO DA AMPLIAÇÃO EM AÇÕES E SERVIÇOS PÚBLICOS DE SAÚDE(III) = I+II	18.905.950,00	18.905.950,00	9.868.438,31	52,20	

RECEITAS ADICIONAIS PARA FINANCIAMENTO DA SAÚDE	PREVISÃO		RECEITAS REALIZADAS		%
	INICIAL	ATUALIZADA (c)	ATE O Bimestre (d)	(d/c) x 100	
TRANSFERÊNCIAS DE RECURSOS DO SISTEMA ÚNICO DE SAÚDE - SUS (III)	3.597.400,00	3.597.400,00	1.707.704,96	47,47	
Transferências da União	2.484.500,00	2.484.500,00	1.641.210,13	66,06	
Transferências do Estado	312.900,00	312.900,00	9,00	0,00	
Transferência ICMS (LC 87/96)	0,00	0,00	0,00	0,00	
Outras receitas do SUS	800.000,00	800.000,00	66.594,83	8,31	
TRANSFERÊNCIAS VOLUNTARIAS	625.000,00	625.000,00	0,00	0,00	

ORÇAMENTOS FISCAL E DA SEGURIDADE SOCIAL
 3º bimestre de 2015 (Maio a Junho)

RECEITAS DE OPERAÇÕES DE CRÉDITO VINCULADAS A SAÚDE
 OUTRAS RECEITAS PARA FINANCIAMENTO DA SAÚDE

TOTAL DE RECEITAS ADICIONAIS PARA FINANCIAMENTO DA SAÚDE

		0,00	0,00	0,00	0,00	0,00	0,00	0,00	0,00	0,00	0,00
		65.150,00	65.150,00	216,30	0,33						
		4.287.550,00	4.287.550,00	1.207.921,26	39,63						

DESPESAS COM SAÚDE
 (por grupo de natureza de despesa)

DESPESAS CORRENTES	DOTAÇÃO INICIAL	DOTAÇÃO ATUALIZADA	DESPESAS EMPENHADAS ATÉ O BIMESTRE	%	DESPESAS LIQUIDADAS ATÉ O BIMESTRE	%	RESCISÃO A PAGAR NÃO PROCESSADAS	INSCRITAS EM
Personal e encargos sociais	3.298.960,00	4.341.219,26	4.328.285,63	99,70	3.626.078,12	83,53	702.257,51	
Juros e encargos da dívida	1.286.450,00	1.922.746,61	1.922.746,41	100,00	1.639.194,35	85,25	283.552,06	
Outras despesas correntes	0,00	0,00	0,00	0,00	0,00	0,00	0,00	
DESPESAS DE CAPITAL	2.012.510,00	2.418.472,65	2.405.539,22	99,67	1.986.833,77	82,15	418.705,45	
Investimentos	832.890,00	0,00	0,00	0,00	0,00	0,00	0,00	
Transferências financeiras	832.890,00	0,00	0,00	0,00	0,00	0,00	0,00	
Apropriação de dívidas	0,00	0,00	0,00	0,00	0,00	0,00	0,00	
TOTAL DAS DESPESAS COM SAÚDE (CIV)	4.131.850,00	4.341.219,34	4.328.285,63	99,70	3.626.028,12	83,53	702.257,51	

DESPESAS COM SAÚDE NÃO COMPUTADAS PARA FINS DE APLICAÇÃO DO PERCENTUAL MÍNIMO

DESPESAS COM SAÚDE NÃO COMPUTADAS PARA FINS DE APLICAÇÃO DO PERCENTUAL MÍNIMO	DOTAÇÃO INICIAL	DOTAÇÃO ATUALIZADA	DESPESAS EMPENHADAS ATÉ O BIMESTRE	%	DESPESAS LIQUIDADAS ATÉ O BIMESTRE	%	RESCISÃO A PAGAR NÃO PROCESSADAS	INSCRITAS EM
DESPESAS COM INATIVOS E PENSIONISTAS	0,00	0,00	0,00	0,00	0,00	0,00	0,00	
DESPESAS COM ASSISTÊNCIA À SAÚDE QUE NÃO ATINDE AO PRINCÍPIO DE ACESSO UNIVERSAL	0,00	0,00	0,00	0,00	0,00	0,00	0,00	

DESPESAS CUSTEADAS COM QUATROS RECURSOS

DESPESAS CUSTEADAS COM QUATROS RECURSOS	RECURSOS DE TRANSFERÊNCIAS DO SISTEMA ÚNICO DE SAÚDE - SUS	RECURSOS DE OPERAÇÕES DE CRÉDITO	OUTROS RECURSOS	RESCISÃO A PAGAR NÃO COMPUTADAS	RESCISÃO A PAGAR NÃO PROCESSADAS	INSCRITAS EM
RECURSOS DE TRANSFERÊNCIAS DO SISTEMA ÚNICO DE SAÚDE - SUS	1.774.199,79	1.774.199,79	1.774.199,79	100,00	1.774.199,79	100,00
RECURSOS DE OPERAÇÕES DE CRÉDITO	1.707.704,96	1.707.704,96	1.707.704,96	100,00	1.707.704,96	100,00
OUTROS RECURSOS	0,00	0,00	0,00	0,00	0,00	0,00
GABARITOS ACIDENTES E SERVIÇOS NÃO COMPUTADOS	66.494,83	66.494,83	66.494,83	100,00	66.494,83	100,00
RESCISÃO A PAGAR NÃO COMPUTADOS	0,00	0,00	0,00	0,00	0,00	0,00

SER DISPONIBILIDADE FINANCEIRA

SER DISPONIBILIDADE FINANCEIRA	RESCISÃO A PAGAR NÃO COMPUTADAS	RESCISÃO A PAGAR NÃO PROCESSADAS	INSCRITAS EM
(l)	(l/v) x 100	(m)	(m/v) x 100
RESCISÃO A PAGAR NÃO COMPUTADAS	0,00	0,00	0,00
RESCISÃO A PAGAR NÃO PROCESSADAS	0,00	0,00	0,00

A PAGAR CANCELADOS

A PAGAR CANCELADOS	RESCISÃO A PAGAR NÃO COMPUTADAS	RESCISÃO A PAGAR NÃO PROCESSADAS	INSCRITAS EM
(n)	(n/v) x 100	(o)	(o/v) x 100
A PAGAR CANCELADOS	0,00	0,00	0,00

DESPESAS CANCELADAS COM RECURSOS VINCULADOS A PARCELA DO PERCENTUAL MÍNIMO QUE NÃO FOI APLICADA EM AÇÕES E SERVIÇOS DE EM EXERCÍCIOS ANTERIORES	0,00	0,00	0,00	0,00	0,00	0,00	0,00
TOTAL DAS DESPESAS COM NÃO COMPUTADAS (V)	1.774.199,79	1.774.199,79	2.476.457,30	139,58	1.774.199,79	100,00	702.597,51
TOTAL DAS DESPESAS COM AÇÕES E SERVIÇOS PÚBLICOS DE SAÚDE (V13)+(IV-V)	2.357.650,11	2.567.019,55	1.851.828,33	72,14	1.851.828,33	72,14	0,00

PARCIPAÇÃO DAS DESPESAS COM AÇÕES E SERVIÇOS PÚBLICOS DE SAÚDE NAS RECEITAS DE IMPOSTOS LÍQUID E TRANSF. CONSTITUC. E LEGAIS - LIMITE CONSTITUCIONAL 15% - (V13/III)*100 (V13%)
 VALOR REFERENTE A DIFERENÇA ENTRE O VALOR EXECUTADO E O LIMITE MÍNIMO CONSTITUCIONAL (V13 - (LIMITE))

18,77
 371.562,58

DESCRIÇÃO DE RESTOS A PAGAR NÃO PROCESSADOS COM DISPONIBILIDADE DE CAIXA	INSCRITOS		CANCELADOS/ PRESCRITOS		PAGOS		A PAGAR		PARCELA CONSIDERADA NO LIMITE	
	INSCRITOS	PRESCRITOS	CANCELADOS/ PRESCRITOS	PRESCRITOS	PAGOS	A PAGAR	CONSIDERADA	NO LIMITE		
Inscritos em 2014	0,00	0,00	0,00	0,00	0,00	0,00	0,00	0,00		
Inscritos em 2013	0,00	0,00	0,00	0,00	0,00	0,00	0,00	0,00		
Inscritos em 2012	0,00	0,00	0,00	0,00	0,00	0,00	0,00	0,00		
Inscritos em 2011	0,00	0,00	0,00	0,00	0,00	0,00	0,00	0,00		
Inscritos em exercícios anteriores a 2011	0,00	0,00	0,00	0,00	0,00	0,00	0,00	0,00		
TOTAL (V13)	0,00	0,00	0,00	0,00	0,00	0,00	0,00	0,00		


CONTROLE DE RESTOS A PAGAR CANCELADOS OU PRESCRITOS PARA FINS DE APLICAÇÃO DA DISPONIBILIDADE DE CAIXA CONFORME ART. 24, PAR. 1º, 2º	RESTOS A PAGAR CANCELADOS OU PRESCRITOS		SALDO INICIAL	DESPESAS CANCELADAS NO EXERC. DE REFERÊNCIA	SALDO FINAL (MÓD. ARITMÉTICO)
	SALDO INICIAL	DESPESAS CANCELADAS OU PRESCRITOS			
Restos a pagar cancelados ou prescritos em 2015	0,00	0,00	0,00	0,00	0,00
Restos a pagar cancelados ou prescritos em 2014	0,00	0,00	0,00	0,00	0,00
Restos a pagar cancelados ou prescritos em 2013	0,00	0,00	0,00	0,00	0,00
Restos a pagar cancelados ou prescritos em 2012	0,00	0,00	0,00	0,00	0,00
Restos a pagar cancelados ou prescritos em exercícios anteriores a 2011	0,00	0,00	0,00	0,00	0,00
TOTAL	0,00	0,00	0,00	0,00	0,00

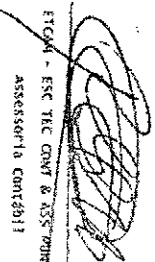
CONTROLE DO VALOR REFERENTE AO PERCENTUAL NÃO CUMPRIDO EM EXERCÍCIOS ANTERIORES PARA FINS DE APLICAÇÃO DOS RECURSOS VINCULADOS CONFORME ARTS 25 E 26	LÍMITE NÃO CUMPRIDO		SALDO FINAL (R\$) (APLICADO)
	SALDO INICIAL	DESPESAS CUSTEADAS NO EXERC. DE REFERÊNCIA	
restos a pagar cancelados ou prescritos em 2015	0,00	0,00	0,00
restos a pagar cancelados ou prescritos em 2014	0,00	0,00	0,00
restos a pagar cancelados ou prescritos em 2013	0,00	0,00	0,00
restos a pagar cancelados ou prescritos em 2012	0,00	0,00	0,00
restos a pagar cancelados ou prescritos em exercícios anteriores a 2011	0,00	0,00	0,00
Total	0,00	0,00	0,00

DESPESAS COM SAÚDE (por subfunção)	DOTAÇÃO INICIAL	DOTAÇÃO ATUALIZADA	DESPESAS EMPENHADAS		DESPESAS LIQUIDADAS		ANEXOS	
			ATE O BIMESTRE	(%)	ATE O BIMESTRE	(%)	INSCRITOS EM	RESCISÃO A FV/AB
			(R\$)	(R\$/total d)X100	(R\$)	(R\$/total d)X100	PROCESOS	NÃO
Atenção básica	987.630,00	1.581.442,17	1.576.036,06	36,41	1.199.991,76	33,09	376.041,30	
Assistência hospitalar e ambulatorial	1.308.750,00	1.136.125,43	1.131.671,28	26,14	1.082.676,33	29,86	48.934,95	
suporte profilático e terapêutico	34.300,00	0,04	0,00	0,00	0,00	0,00	0,00	
vigilância sanitária	0,00	0,00	0,00	0,00	0,00	0,00	0,00	
vigilância epidemiológica	197.600,00	181.966,23	181.966,16	4,20	145.721,18	4,07	16.244,94	
alimentação e nutrição	0,00	0,00	0,00	0,00	0,00	0,00	0,00	
outras subfunções	1.623.580,00	1.941.685,49	1.438.662,13	33,24	1.197.638,85	33,03	241.023,28	
TOTAL DE DESPESAS	4.131.850,00	4.341.219,34	4.338.285,63	100,00	3.026.028,12	100,00	762.574,51	

FONTE: SISTEMA ASPEC INFORMATICA - UNIDADES RESPONSÁVEL: Prefeitura Municipal de Carlus - DATA DA EMISSÃO: 28/07/2015 - HORA DA EMISSÃO: 11:31:50

RELATÓRIO RESUMIDO DA EXECUÇÃO ORÇAMENTÁRIA
DEMONSTRATIVO DAS RECEITAS DE IMPOSTOS E
DAS DESPESAS PRÓPRIAS COM SAÚDE
ORÇAMENTOS FISCAL E DA SEGURIDADE SOCIAL
3º bimestre de 2015 (Mado a Junho)


JOÃO GILVAN DE OLIVEIRA
Prefeito


ETOM - ESC. TEC. CONT. & ASS. POR-CTUA
Assessoria Contábil

MARIA DO CARMO DE OLIVEIRA
Secretária

PERÍODO: ANEXO 13 (LRF ANEXO 13 DO P.L. 2004, ARTS 22, 25 e 26)

R\$ 1,00

DESCRIÇÃO	RECEBOS DEBENTURADOS		RECEBOS DEBENTURADOS	
	RECEBOS DEBENTURADOS	RECEBOS DEBENTURADOS	RECEBOS DEBENTURADOS	RECEBOS DEBENTURADOS
TOTAL DE ATIVOS				
Ativos Passivos				
Ativos Contabilizados na SPE				
Contabilidade para prestações de PPP				
TOTAL DE PASSIVOS				
Ativos não relacionados a serviços				
Contabilidade para ativos da SPE				
Prevididos de PPP				
CONCILIADA DE PPP (1)				
SALDO LÍQUIDO DE PASSIVOS DE PPP (11) = (1+11.1)				
PASSIVOS CONTINGENTES				
Contingências futuras				
Riscos não provisionados				
Outros passivos contingentes				
OUTROS CONTINGENTES				
Serviços futuros				
Outros ativos contingentes				

N

RELATÓRIO RESUMIDO DA EXECUÇÃO ORÇAMENTÁRIA
 DESEMPENHO DA EXECUÇÃO FUNÇÃO-RECEITAS
 CANCELADAS RESOLUÇÃO Nº 004/2018
 2º SEMESTRE 2018 (até 31/12/18)

Página 66/69

RECEITAS DE FCF		13	14	15	16	17	18	19	20	21	22	23	24	25	26	
ANEXO 1		13	14	15	16	17	18	19	20	21	22	23	24	25	26	
1	ANEXO 1															
2	ANEXO 2															
3	ANEXO 3															
4	ANEXO 4															
5	ANEXO 5															
6	ANEXO 6															
7	ANEXO 7															
8	ANEXO 8															
9	ANEXO 9															
10	ANEXO 10															
11	ANEXO 11															
12	ANEXO 12															
13	ANEXO 13															
14	ANEXO 14															
15	ANEXO 15															
16	ANEXO 16															
17	ANEXO 17															
18	ANEXO 18															
19	ANEXO 19															
20	ANEXO 20															
21	ANEXO 21															
22	ANEXO 22															
23	ANEXO 23															
24	ANEXO 24															
25	ANEXO 25															
26	ANEXO 26															
27	ANEXO 27															
28	ANEXO 28															
29	ANEXO 29															
30	ANEXO 30															
31	ANEXO 31															
32	ANEXO 32															
33	ANEXO 33															
34	ANEXO 34															
35	ANEXO 35															
36	ANEXO 36															
37	ANEXO 37															
38	ANEXO 38															
39	ANEXO 39															
40	ANEXO 40															
41	ANEXO 41															
42	ANEXO 42															
43	ANEXO 43															
44	ANEXO 44															
45	ANEXO 45															
46	ANEXO 46															
47	ANEXO 47															
48	ANEXO 48															
49	ANEXO 49															
50	ANEXO 50															
51	ANEXO 51															
52	ANEXO 52															
53	ANEXO 53															
54	ANEXO 54															
55	ANEXO 55															
56	ANEXO 56															
57	ANEXO 57															
58	ANEXO 58															
59	ANEXO 59															
60	ANEXO 60															
61	ANEXO 61															
62	ANEXO 62															
63	ANEXO 63															
64	ANEXO 64															
65	ANEXO 65															
66	ANEXO 66															
67	ANEXO 67															
68	ANEXO 68															
69	ANEXO 69															
70	ANEXO 70															
71	ANEXO 71															
72	ANEXO 72															
73	ANEXO 73															
74	ANEXO 74															
75	ANEXO 75															
76	ANEXO 76															
77	ANEXO 77															
78	ANEXO 78															
79	ANEXO 79															
80	ANEXO 80															
81	ANEXO 81															
82	ANEXO 82															
83	ANEXO 83															
84	ANEXO 84															
85	ANEXO 85															
86	ANEXO 86															
87	ANEXO 87															
88	ANEXO 88															
89	ANEXO 89															
90	ANEXO 90															
91	ANEXO 91															
92	ANEXO 92															
93	ANEXO 93															
94	ANEXO 94															
95	ANEXO 95															
96	ANEXO 96															
97	ANEXO 97															
98	ANEXO 98															
99	ANEXO 99															
100	ANEXO 100															
TOTAL DAS RECEITAS / 621.00																

ANEXO

FUNÇÃO: Gerente Área Informática - UNIDADE RESPONSÁVEL: Prefeitura Municipal de Capas - Rua da Evolução, 220/2001 - 13.506-100 Capas/SP

[Handwritten Signature]

[Handwritten Stamp]

JOSÉ SILVA DE SALES
 Prefeito

LEONILDA DE SALES SILVA
 SECRETÁRIA MUNICIPAL

SALA DO EMBRÓ DE ILUSTRAR
 SECRETARIA

LEF ANEX 48, Anexo XIV

R\$ Mil

BALANÇO ORÇAMENTÁRIO		Até o exercício
RECEITAS		
RECEITA ESPECIAL DA RECEITA		24.544.820,00
RECEITA ATUALIZADA DA RECEITA		24.544.820,00
RECEITAS REALIZADAS		13.591.176,29
DEBITO GERALIZADO		0,00
SALDOS DE EXERCÍCIOS ANTERIORES (CONTINUAÇÃO DE CRÉDITOS ADICIONAIS)		0,00
PRESENCAS		
Partição (início)		37.534.830,00
Créditos Adicionais		0,00
RECEITA ATUALIZADA		21.514.820,00
RECEITAS EMPENHADAS		20.903.095,71
RECEITAS LIQUIDADAS		12.216.428,58
RECEITAS PAGAS		12.031.579,66
RECEITAS DE CAPITAL		1.051.098,71
DESEMBOLSOS POR FUNÇÃO/SUBFUNÇÃO		
Até o exercício		
Despesas Empenhadas		20.903.095,71
Despesas Liquidadas		12.216.428,58
RECEITA CORRENTE LÍQUIDA - RCL		
Até o exercício		
Receita Corrente Líquida		34.556.609,60
RECEITAS E DESPESAS COM REGIMES DE PREVIDÊNCIA		
Até o exercício		
Regime Próprio de Previdência Social dos servidores públicos		
Despesas Previdenciárias Realizadas (IV)		0,00
Despesas Previdenciárias Liquidadas (V)		0,00
Resultado Previdenciário (VII)=(IV - V)		0,00

Handwritten mark

RECURSOS DE ORIGEM PROPRIA E PRÓPRIA	Ano Fiscal 2015	Ano de Referência (R)	% em relação a:	
			2014 (A)	2015 (R)
Resultado nominal	1.993.841,36	1.993.841,36	100,00	100,00
Resultado preliminar	1.994.000,00	1.994.000,00	100,00	100,00

RECURSOS A PAGAR POR PESSOAL E MATERIAIS PÚBLICOS

RECURSOS A PAGAR POR PESSOAL E MATERIAIS PÚBLICOS	Inscrito	Caracterização da Despesa		Saldo a pagar
		o Rendimento	o Rendimento	
RECURSOS A PAGAR POR PESSOAL				
Poder Executivo	2.830.359,41	0,00	1.111.198,48	1.022.197,82
Poder Legislativo	0,00	0,00	0,00	0,00
Poder Judiciário	0,00	0,00	0,00	0,00
Ministério Público	0,00	0,00	0,00	0,00
RECURSOS A PAGAR POR MATERIAIS				
Poder Executivo	3.490.827,10	28,17%	452.029,33	2.995.028,53
Poder Legislativo	0,00	0,00	0,00	0,00
Poder Judiciário	0,00	0,00	0,00	0,00
Ministério Público	0,00	0,00	0,00	0,00
TOTAL	6.321.186,51	28,17%	1.563.227,81	4.992.066,20

DESPESAS COM AÇÕES VINCULADAS À MANUTENÇÃO E DESENVOLVIMENTO DO ENSINO

DESPESAS COM AÇÕES VINCULADAS À MANUTENÇÃO E DESENVOLVIMENTO DO ENSINO	Ano de Referência (R)	% em relação a:	
		2014 (A)	2015 (R)
Despesas com Pessoal	2.622.471,31	2,8%	26,80
Despesas com Materiais	2.507.339,77	6,6%	24,72
Despesas com Outros	6,00	0,0%	0,00
TOTAL	5.130.817,08	9,4%	31,52

GRUPO
GOVERNO MUNICIPAL DE CASITAS
GENERICIDADE

RELATORIO RESUMO DA EXECUÇÃO ORÇAMENTÁRIA
DEMONSTRATIVO SINTÉTICO DO SÍNTESE DE RECURSOS DA EXECUÇÃO ORÇAMENTÁRIA
OPERAÇÕES RECORRENTES E DA EXECUÇÃO SOCIAL
3º Bimestre de 2015 (01/02 a 30/02)

R\$ - 1.000

RECURSOS DA OPERAÇÃO DE RECORRENTES E OPERAÇÕES DE CAPITAL	01/02	02/02	03/02
RECURSOS DE OPERAÇÃO DE RECORRENTES	0,00	0,00	0,00
RECURSOS DE CAPITAL	1.523.286,33	10.455.465,38	

PROJEÇÃO ATUALIZADA DOS RECURSOS DE PREVIDÊNCIA	PROJEÇÃO	EXECUÇÃO	RECORRENTES	OPERAÇÕES DE CAPITAL
Regime Geral de Previdência Social		360,	220,	350,
Recursos Previdenciários (I)				
Recursos Previdenciários (II)				
Resultado Previdenciário (I - II)				
Regime Próprio de Previdência Social dos Servidores Públicos				
Recursos Previdenciários (IV)				
Recursos Previdenciários (V)				
Previdência Previdenciária (IV - V)				

RECURSOS NA ALIENAÇÃO DE ATIVOS E APLICAÇÃO DOS RECURSOS	Valor Atualizado em 01/02	Valor Atualizado em 31/02
Reserva de Capital Resultante da Alienação de Ativos	0,00	50.550,00
Apliação dos Recursos da Alienação de Ativos		

DESPESAS COM AÇÕES E SERVIÇOS PÚBLICOS DE SAÚDE	Valor Autorizado	Valor Contabilizado em 31/02	Valor Contabilizado em 31/02	Valor Contabilizado em 31/02
Despesas próprias com ações e serviços públicos de saúde	1.853.828,33	35.000,00	1.853.828,33	20,77%

DESPESAS DE CAPITAL CONTINUAÇÃO DE DESPESAS EM PPP

Valor Autorizado no Exercício Contábil

11

CORRIGI
CANTINA MUNICIPAL DE CARIJUS
COMUNIDADE


RELATÓRIO RESUMIDO EM EXECUÇÃO ADMINISTRATIVA
REPRESENTATIVO SUBMETIDO EM 01.10.2015, PERÍODO DE EXATIDÃO QUINQUENAL
ORÇAMENTO FISCAL E DA SEGURANÇA SOCIAL
3º Bimestre de 2015 (Caso a Junho)

Pág. 1 de 03

Reservas de Contas Contábeis devidas de PPP

Total das Reservas / Tot. (R\$)	1	R\$
---------------------------------	---	-----

FUNÇÃO: ASSISTENTE ADMINISTRATIVO - SUPLENTE RESPONSÁVEL: PREFEITURA MUNICIPAL DE CARIJUS - DATA DO PROCESSO ADMINISTRATIVO: 0004/2015


JOAO GILBERTO DE OLIVEIRA
Prefeito


CITAN ESTRELA DE SOUZA
Assessoria Fiscal

MARIZ DO CARMO DE OLIVEIRA
Secretária

RES - Anexo B (CERF, Art. 5º), parágrafo 1º, inciso D)

R\$ 1,00

RECEITAS	PREVISÃO	ADICIONADA	RECEITAS REALIZADAS	SALDO DO PERÍODO
(1)	(2)	(3)	(4)	(5) = (1) - (4)
RECEITAS DE OPERACOES DE EXERCICIO (1)			0,00	0,00

PESSOAS	FUNÇÃO		FUNÇÕES	CARGOS	CARGOS A FORA	SALDO DO PERÍODO
	PROFESSOR	ATUALIZADA				
(6)			(7)			(8) = (6) - (7)

RECURSOS DE CAPITAL | 14.979.753,12 | 4.510.637,35 | 4.510.637,35 | 28.014,99 | 10.455.627,38

(-) INTERVENCOES FISCAIS A CONTRIBUICAO | 0,00 | 0,00 | 0,00 | 0,00 | 0,00

(-) INTERVENCOES FISCAIS A CONTRIBUICAO | 0,00 | 0,00 | 0,00 | 0,00 | 0,00

RECEITAS DE CAPITAL LIQUIDAS (11) | 14.979.753,12 | 4.510.637,35 | 4.510.637,35 | 28.014,99 | 10.455.627,38

PREVISAO PARA AMORALIZACAO DA DÍVIDA DE OURO (113)-(1-11) | -14.879.753,12 | -4.510.637,35 | | | -10.455.627,38

OBS: Caso este demonstrativo seja tirado em mês diferente de dezembro, a coluna 'Inscritas no período a ser analisado' deverá ser alterada para o mês correspondente.

PONTA: SISTEMA ASPES Informatika - UNIDADE RESPONSÁVEL: Prefeitura Municipal de Curitiba - DATA DA ENTIDADE: 31/03/2015 - DATA DA EMISSÃO: 10/04/2015

JOÃO GILVANI DE OLIVEIRA
 Prefeito

ELIENE CRISTINA DE SOUZA
 Assessoria Contábil

CARTE
EXECUTIO MUNICIPAL DE CANTON
CORONADO

RELATORIO RESUMIDO LA EJECUCION OPERATIVA
DEMOSTRATIVA EN EL AREA DE SERVICIOS DE ASISTENCIA SOCIAL
ORGANIZADO POR EL COMITE DE SERVICIOS SOCIALES
31 DE MARZO DE 2015 (CARTE A TERCER)

CARTE - AREA 9 (CANTON, AREA 9, PARAJE 1, FASE 1)

AREA 9
CANTON DE CANTON DE CANTON
CORONADO

RELATÓRIO RESUMIDO DA EXECUÇÃO ORÇAMENTÁRIA
DEMONSTRATIVO DA RECEITA DE ALIQUOTAS DE SERVIÇOS E CONTRIBUIÇÕES DE SERVIÇOS
ORGANISMO ESPECIAL DE SAUDE
3º Bimestre de 2015 (Código 2.1802)

Página 0001

LEI Nº 2309-11 (LRF, ART. 51, PARÁGRAFO 1º INCLUIÇÃO)

03/1/2015

RECEITA DE OUTROS - A RENDA DE OUTROS (1)	PERÍODO DEZEMBRO 2015 R\$ 000,00	RÉCIBOS DEZEMBRO 2015 R\$ 000,00	RÉCIBOS DEZEMBRO 2015 R\$ 000,00	RÉCIBOS DE OUTROS		DEBITOS DEZEMBRO 2015 R\$ 000,00	DEBITOS DEZEMBRO 2015 R\$ 000,00	DEBITOS DEZEMBRO 2015 R\$ 000,00	DEBITOS DEZEMBRO 2015 R\$ 000,00	DEBITOS DEZEMBRO 2015 R\$ 000,00	DEBITOS DEZEMBRO 2015 R\$ 000,00	DEBITOS DEZEMBRO 2015 R\$ 000,00
				RECEITAS	DEBITOS							
Aliquitas de Impostos	32.000,00	1.000,00	1.000,00	0,00	0,00	0,00	0,00	0,00	0,00	0,00	0,00	0,00
Aliquitas de Impostos	32.000,00	1.000,00	1.000,00	0,00	0,00	0,00	0,00	0,00	0,00	0,00	0,00	0,00

DESCRIÇÃO	EMPRESA	ORÇAMENTO	EXERCÍCIO	RESOLUÇÃO	RUBRICA	PROGRAMA	FUNÇÃO	ITEM	UNIDADE	QUANTIDADE	VALOR UNITÁRIO	VALOR TOTAL	NOME DO BENEFICIÁRIO	ENDEREÇO	CNPJ	CNPIS	CNPIS	CNPIS	CNPIS	
																				ANEXO
ALQUILIO DOS BARRACOS DA ALIQUOTA DE ALIQUOS	000000000000000000	0000	2015	0000	0000	0000	0000	0000	0000	0000	0000	0000								
DESCRIÇÃO	EMPRESA	ORÇAMENTO	EXERCÍCIO	RESOLUÇÃO	RUBRICA	PROGRAMA	FUNÇÃO	ITEM	UNIDADE	QUANTIDADE	VALOR UNITÁRIO	VALOR TOTAL	NOME DO BENEFICIÁRIO	ENDEREÇO	CNPJ	CNPIS	CNPIS	CNPIS	CNPIS	
DESCRIÇÃO	EMPRESA	ORÇAMENTO	EXERCÍCIO	RESOLUÇÃO	RUBRICA	PROGRAMA	FUNÇÃO	ITEM	UNIDADE	QUANTIDADE	VALOR UNITÁRIO	VALOR TOTAL	NOME DO BENEFICIÁRIO	ENDEREÇO	CNPJ	CNPIS	CNPIS	CNPIS	CNPIS	
DESCRIÇÃO	EMPRESA	ORÇAMENTO	EXERCÍCIO	RESOLUÇÃO	RUBRICA	PROGRAMA	FUNÇÃO	ITEM	UNIDADE	QUANTIDADE	VALOR UNITÁRIO	VALOR TOTAL	NOME DO BENEFICIÁRIO	ENDEREÇO	CNPJ	CNPIS	CNPIS	CNPIS	CNPIS	
DESCRIÇÃO	EMPRESA	ORÇAMENTO	EXERCÍCIO	RESOLUÇÃO	RUBRICA	PROGRAMA	FUNÇÃO	ITEM	UNIDADE	QUANTIDADE	VALOR UNITÁRIO	VALOR TOTAL	NOME DO BENEFICIÁRIO	ENDEREÇO	CNPJ	CNPIS	CNPIS	CNPIS	CNPIS	

CONTAS: BASTA EMER DISTRIBUICAO - UNIDADE RESPONSÁVEL: SECRETARIA MUNICIPAL DE CONTAS - DATA DE EMISSÃO: 28/02/2015 - LOCAL DA EMISSÃO: 11:53:35

João Gilvan de Oliveira
JOÃO GILVAN DE OLIVEIRA
Prefeito

Eliana Maria de Souza
ELIANA MARIA DE SOUZA
Secretaria de Contas

BRASIL
GOVERNO FEDERAL de Minas
CONSTITUENTE

PROJ. Nº 1000 DE 1954, ANEXO II, PROPOSTA Nº 1000 DE 1954

RELATÓRIO RESUMIDO DA COMISSÃO CONSTITUENTE
DEMONSTRATIVO DA DESPESA DE MANUTENÇÃO DE SERVIÇOS E MANUTENÇÃO DOS MEMBROS
DO CONGRESSO NACIONAL E DA SECRETARIA DE LEGISLAÇÃO
EM 1954 (PROJ. Nº 1000 DE 1954)

Página 1002

R\$ 1,00

SECRETARIA
PÁGINA DO LIVRO DE CONTA
SECRETARIA

RELATÓRIO RESUMIDO DA EXECUÇÃO FINANCEIRA
DEMONSTRATIVO DA PROJEÇÃO ANUAL DO REGIME PRECATORIO DE PAGAMENTO DE OBRIGAÇÕES FISCIS POR EXERCÍCIOS PROPOSTOS
EXERCÍCIO 2015 E ANOS SEQUENTES
3º Bimestre de 2015 (até o mês de junho)

PLANO - ANEXO 10 (LRF/ANEXO 5), § 10, inciso IX

R\$ 1,00

EXERCÍCIO	RECEITAS		DESEMBOLSOS		LÍQUIDO	SALDO ANTERIOR
	PROPOSTAS	(R\$)	PROPOSTAS	(R\$)		
2014		0,00		0,00	0,00	0,00
2015		0,00		0,00	0,00	0,00
2016		0,00		0,00	0,00	0,00
2017		0,00		0,00	0,00	0,00
2018		0,00		0,00	0,00	0,00
2019		0,00		0,00	0,00	0,00
2020		0,00		0,00	0,00	0,00
2021		0,00		0,00	0,00	0,00
2022		0,00		0,00	0,00	0,00
2023		0,00		0,00	0,00	0,00
2024		0,00		0,00	0,00	0,00
2025		0,00		0,00	0,00	0,00
2026		0,00		0,00	0,00	0,00
2027		0,00		0,00	0,00	0,00
2028		0,00		0,00	0,00	0,00
2029		0,00		0,00	0,00	0,00
2030		0,00		0,00	0,00	0,00
2031		0,00		0,00	0,00	0,00
2032		0,00		0,00	0,00	0,00
2033		0,00		0,00	0,00	0,00
2034		0,00		0,00	0,00	0,00
2035		0,00		0,00	0,00	0,00
2036		0,00		0,00	0,00	0,00
2037		0,00		0,00	0,00	0,00
2038		0,00		0,00	0,00	0,00
2039		0,00		0,00	0,00	0,00
2040		0,00		0,00	0,00	0,00
2041		0,00		0,00	0,00	0,00
2042		0,00		0,00	0,00	0,00
2043		0,00		0,00	0,00	0,00
2044		0,00		0,00	0,00	0,00
2045		0,00		0,00	0,00	0,00
2046		0,00		0,00	0,00	0,00

W

2027	0,00	0,00	0,00	0,00	0,00
2048	0,00	0,00	0,00	0,00	0,00
2049	0,00	0,00	0,00	0,00	0,00
2050	0,00	0,00	0,00	0,00	0,00
2051	0,00	0,00	0,00	0,00	0,00
2052	0,00	0,00	0,00	0,00	0,00
2053	0,00	0,00	0,00	0,00	0,00
2054	0,00	0,00	0,00	0,00	0,00
2055	0,00	0,00	0,00	0,00	0,00
2056	0,00	0,00	0,00	0,00	0,00
2057	0,00	0,00	0,00	0,00	0,00
2058	0,00	0,00	0,00	0,00	0,00
2059	0,00	0,00	0,00	0,00	0,00
2060	0,00	0,00	0,00	0,00	0,00
2061	0,00	0,00	0,00	0,00	0,00
2062	0,00	0,00	0,00	0,00	0,00
2063	0,00	0,00	0,00	0,00	0,00
2064	0,00	0,00	0,00	0,00	0,00
2065	0,00	0,00	0,00	0,00	0,00
2066	0,00	0,00	0,00	0,00	0,00
2067	0,00	0,00	0,00	0,00	0,00
2068	0,00	0,00	0,00	0,00	0,00
2069	0,00	0,00	0,00	0,00	0,00
2070	0,00	0,00	0,00	0,00	0,00
2071	0,00	0,00	0,00	0,00	0,00
2072	0,00	0,00	0,00	0,00	0,00
2073	0,00	0,00	0,00	0,00	0,00
2074	0,00	0,00	0,00	0,00	0,00
2075	0,00	0,00	0,00	0,00	0,00
2076	0,00	0,00	0,00	0,00	0,00
2077	0,00	0,00	0,00	0,00	0,00
2078	0,00	0,00	0,00	0,00	0,00
2079	0,00	0,00	0,00	0,00	0,00
2080	0,00	0,00	0,00	0,00	0,00
2081	0,00	0,00	0,00	0,00	0,00
2082	0,00	0,00	0,00	0,00	0,00
2083	0,00	0,00	0,00	0,00	0,00
2084	0,00	0,00	0,00	0,00	0,00
2085	0,00	0,00	0,00	0,00	0,00
2086	0,00	0,00	0,00	0,00	0,00


[Handwritten mark]


GOV. DO ESTADO DO RIO DE JANEIRO
SECRETARIA DE CULTURA

RELAÇÃO DE RESUMO DE PAGAMENTO DE DIÁRIOS DE SERVIÇO
EXERCÍCIO DE 1993 - 1º SEMESTRE

ANO	DIAS	VALOR	TOTAL
1993	1	0,00	0,00
1993	1	0,00	0,00
1993	1	0,00	0,00

NOTA: O VALOR DE PAGAMENTO DE DIÁRIOS DE SERVIÇO É DE R\$ 0,00 (ZERO REAIS) POR DIA DE SERVIÇO.


MANOEL GILVAN DE OLIVEIRA
PROFESSOR


MARIA DO CARMO DE OLIVEIRA
SECRETARIA

MARIA DO CARMO DE OLIVEIRA
Secretaria

PREVIDÊNCIA MUNICIPAL DE CASPUS
RELATÓRIO RESUMIDO DA EXECUÇÃO ORÇAMENTÁRIA
RENDIMENTOS DAS RECEITAS E DESPESAS PATRIENCIAIS DO RENDIMENTO PATRIENCIAL DA PREVIDÊNCIA MUNICIPAL DE CASPUS
ORGANIZAÇÃO ORÇAMENTÁRIA
PREVIDÊNCIA MUNICIPAL DE CASPUS
RAP - 3 - DEMONSTRATIVO DE JANEIRO DE 2013

RS 130

	RECEITAS		DESCRIÇÃO DA ORÇAMENTARIAS (9)	
	PREVISÃO INICIAL	TRANSF. ATUALIZADA	Total	Resumo
RECEITAS PREVIDENCIARIAS - RPPS (EXCETO DA ORÇAMENTARIAS) (9)				
RECEITAS ORÇAMENTÁRIAS				
Receitas Contribuições dos Segurados				
Pensão Civil				
Alug				
Indeniz				
Pensão Militar				
Ativos				
Inativos				
Militar				
Outras Receitas de Contribuintes				
Receitas Patrimoniais				
Receitas de Valores Mobiliários				
Outras Receitas Patrimoniais				
Receita de Serviços				
Outras Receitas Correntes				
Compensação Previdenciária do RGPS para o RPPS				
Outras Receitas Correntes				
RECEITAS DE CAPITAL				
Alienação de Bens, Direitos e Ativos				
Amortização de Financiamentos				
Outras Receitas de Capital				
(-) DEDUÇÕES DA RECEITA				
RECEITAS PREVIDENCIARIAS - RPPS (INTRA-ORÇAMENTARIAS) (9) (I)				
TOTAL DAS RECEITAS PREVIDENCIARIAS RPPS - (II) = (I + I)				
DESPESAS	TOTAL DO INICIAL	TRANSF. ATUALIZADA	Resumo	Resumo

~

DEBITOS PREVIDENCIÁRIOS - RPPS (EXCETO INTRA-ORGANIZACIONAIS)

ATRIIBUTIVO

Depositos Contábeis
Deposito à Ordem
PREVIDENCIÁRIA
Reserva CTOB

Atenuações

Fundo

Outros Depósitos Provisórios

Reserva Adm

Reservas

Prestas

Outros Depósitos Previdenciários

Outros Depósitos Previdenciários

Complemento Previdenciário do RPPS para o RGPS

Complemento Previdenciário

DEBITOS PREVIDENCIÁRIOS - RPPS (EXCETO ORGANIZACIONAIS)

TOTAL DOS DEBITOS PREVIDENCIÁRIOS RPPS (VII) = (IV + V)

RESULTADO PREVIDENCIÁRIO (VII) = (III - VII)

APORTES DE RECURSOS PARA O REGIME PRÓPRIO

DE PREVIDENCIA DO SERVIDOR

TOTAL DOS APORTES PARA O RPPS

Plano Financeiro

Recursos para Cobertura de Insuficiências Financeiras

Recursos para Formação de Reserva

Outros Aportes para o RPPS

Plano Previdenciário

Recursos para Cobertura de Déficit Financeiro

Recursos para Cobertura de Déficit Atuarial

Outros Aportes para o RPPS

RESERVA ORGANIZACIONAL RPPS

VALOR

CAIXA

RENTS E DIREITOS DO RPPS

SALZ ANTÍDOP

RENTES E DIREITOS DO RPPS

<Salvador>

<Salvador>

R

BANCOS CENTRA MOVIMENTO
PRELIMINARES
CONTAS LÍQUAS DEBITORES

RECEITAS INTRA-ORGANIZACIONAIS

RECEITAS GOVERNAMENTAIS

- Receitas de Contribuições
- Pessoal
- Pessoal CIVIL
- Aluguel
- Imóvels
- Penalidades
- Pessoal Militar
- Ativo
- Passivo
- Materiais
- Pain Coletoria de Débito Atuarial
- Emp. Regime de Dêbitos e Parcelamentos
- Reserva Parlamentar
- Reserva de Serviços
- Outras Receitas Correntes
- RECEITAS DE CAPITAL (IX)
- Atividade de Base
- Aplicação de Fungibilidade
- Outras Reservas de Capital
- PRELIMINARES DA RECEITA (X)
- TOTAL DAS RECEITAS PREVIDENCIARIAS INTRA-ORGANIZACIONAIS (XI) = (VII + IX + X)

DESPESAS INTRA-ORGANIZACIONAIS - RPPS

ADMINISTRAÇÃO (XII)

- Despesas Correntes
- Despesa de Capital

TOTAL DAS DESPESAS PREVIDENCIARIAS INTRA-ORGANIZACIONAIS (XIII) = (XII) FONTE

	RECEITAS		DESPESAS		RESERVA DE RPPS	RESERVA DE CAPITAL
	INICIAL	ATUALIZADA	INICIAL	ATUALIZADA		
RECEITAS GOVERNAMENTAIS						
RECEITAS INTRA-ORGANIZACIONAIS						
PRELIMINARES DA RECEITA (X)						
TOTAL DAS RECEITAS PREVIDENCIARIAS INTRA-ORGANIZACIONAIS (XI)						
ADMINISTRAÇÃO (XII)						
TOTAL DAS DESPESAS PREVIDENCIARIAS INTRA-ORGANIZACIONAIS (XIII)						

Handwritten signature