

A instituição Prefeitura Municipal de Cariús - CE (CE) homologou, junto à Secretaria do Tesouro Nacional - STN, a declaração referente aos dados abaixo:

Instituição:	Prefeitura Municipal de Cariús - CE (CE)
Declaração:	Relatório Resumido de Execução Orçamentária Simplificado
Periodicidade:	Bimestral
Período:	3º bimestre
Exercício:	2018
Assinatura(s):	<ul style="list-style-type: none">Nome: JOSE FERNANDES FERREIRA <i>Titular do Poder Executivo</i>CPF: 527.668.533-91Data: 25/07/2018 16:31:41

O Código do Recibo da declaração homologada em 25/07/2018, às 16:31:57, é:

02 . BG . 4Q - T

Observações:

- A referida declaração encontra-se disponível para consulta pública no sítio <https://siconfi.tesouro.gov.br>, menu "Consultas" item "Consultar Declaração".
- Este documento expirará caso a declaração em questão sofra quaisquer alterações.

RELATÓRIO RESUMIDO DE EXECUÇÃO ORÇAMENTÁRIA - R.R.E.O. -

3º BIMESTRE

(maio e junho)

2018

Cariús - Ce, 20 de junho de 2018.

Ofício Nº. ____ - GAB / 2018
Ao: Presidente do TCM
Ref. Relatórios da LRF

Senhor Presidente,

Em cumprimento ao que estabelece o Art. 7º da Instrução Normativa nº. 03/2000 do TCM, estamos enviando a esse Tribunal de Contas dos Municípios, os **Relatórios Resumidos de Execução Orçamentária – RREO** e segue a mídia contendo os arquivos em formato JPG em consonância com o que determina o art 2º, inc. V da instrução normativa de número 03/2000 de 21 de dezembro de 2000, acrescentado pelo Art. 8º da Instrução Normativa Nº 01/2007, de 12 de abril de 2007, conforme período abaixo indicados:

1. RREO – Relatório Resumido da Execução Orçamentário Período correspondente: 3º Bimestre de 2018 (maio/junho)


1.1. Anexos que acompanham o RREO:

- ◆ Balanço Orçamentário
- ◆ Despesas por função/subfunção
- ◆ Receita Corrente Líquida
- ◆ Demonstrativo do Resultado Primário e Nominal
- ◆ Demonstrativo das Rec. e Desp. com Manut. e Desenv. do Ensino-MDE
- ◆ Demonstrativo das Rec. de Impostos e Desp. Próprias com Saúde
- ◆ Demonstrativo dos Restos a Pagar
- ◆ Demonstrativo Simplificado do RREO – Fiscal e Seguridade Social



Sendo o que se apresenta para o momento, aproveitamos a oportunidade para reafirmar a V.Exa., protestos de apreço e consideração.

Atenciosamente;



José Fernandes Ferreira
Prefeito Municipal

EDITAL DE PUBLICAÇÃO

O prefeito Municipal de Cariús, no uso de suas atribuições que lhe são conferidas pela Lei Orgânica Municipal, e de conformidade com a determinação contida na Lei complementar N° 101, DE 04 DE MAIO de 2000 (Lei de Responsabilidade Fiscal), **AUTORIZA** a publicação mediante afixação na Secretaria da Câmara e da Prefeitura Municipal, na mídia eletrônica, com os seguintes endereços na **INTERNET: <http://www.carius.ce.gov.br/a-prefeitura/governo-transparente>**, e em demais locais de amplo acesso público, para a divulgação nesta data do **RREO – Relatório Resumido de Execução Orçamentária** (arts.52 e 53, Lei Complementar N° 101/2000), referente ao **3º. Bimestre/2018**.

Paço da PREFEITURA MUNICIPAL DE CARIÚS, em 20 de junho de 2018.

Atenciosamente;



José Fernandes Ferreira
Prefeito Municipal

RELATÓRIO RESUMIDO DA EXECUÇÃO ORÇAMENTÁRIA
BALANÇO ORÇAMENTÁRIO
ORÇAMENTOS FISCAL E DA SEGURIDADE SOCIAL
3º bimestre de 2018 (Maio a Junho)

Resgate de Títulos do Tesouro	0,00	0,00	0,00	0,00	0,00	0,00	0,00	0,00	0,00
Demais Receitas de Capital	0,00	0,00	0,00	0,00	0,00	0,00	0,00	0,00	0,00
RECEITAS (intra-orçamentárias) (II)	0,00	0,00	0,00	18,13	0,00	0,00	53,10	0,00	0,00
SUBTOTAL DAS RECEITAS (III) = (I + II)	38.696.010,67	38.696.010,67	7.015.520,94	18,13	20.545.683,93	53,10	18.150.326,74		

OPERAÇÕES DE CRÉDITO / REFINANCIAMENTO (IV)

OPERAÇÕES DE CRÉDITO - MERCADO INTERNO									
Mobiliária									
Contratual									
OPERAÇÕES DE CRÉDITO - MERCADO EXTERNO									
Mobiliária									
Contratual									

SUBTOTAL COM REFINANCIAMENTO (V) = (III + IV)

	38.696.010,67	38.696.010,67	7.015.520,94	18,13	20.545.683,93	53,10	18.150.326,74		
--	---------------	---------------	--------------	-------	---------------	-------	---------------	--	--

DÉFICIT (VI)

	-	-	-	-	0,00	-	-		
--	---	---	---	---	------	---	---	--	--

TOTAL (VII) = (V+VI)

	38.696.010,67	38.696.010,67	7.015.520,94	18,13	20.545.683,93	53,10	18.150.326,74		
--	---------------	---------------	--------------	-------	---------------	-------	---------------	--	--

SALDOS DE EXERCÍCIOS ANTERIORES (utilizados para créditos adição)

Recursos arrecadados em exercícios anteriores - RPPS	-	-	-	-	0,00	-	-		
Superávit financeiro	0,00	0,00	-	-	-	-	-		
Reabertura de créditos adicionais	-	-	-	-	0,00	-	-		

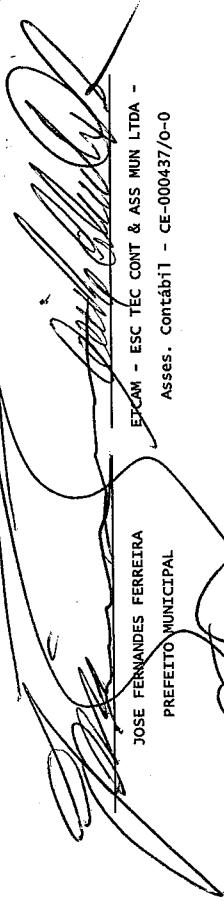
DESPESAS ORÇAMENTÁRIAS	DOTAÇÃO INICIAL (d)	DOTAÇÃO ATUALIZADA (e)	DESPESAS EMPENHADAS		SALDO (g)=(e-f)	DESPESAS LIQUIDADAS		SALDO (i)=(e-h)	DESPESAS PAGAS ATÉ O BIMESTRE (j)	INSCRITAS EM RESTOS A PAGAR NÃO PROCESSADOS (k)
			NO BIMESTRE (f)	ATÉ O BIMESTRE (h)		NO BIMESTRE (g)	ATÉ O BIMESTRE (i)			
DESPESAS (exceto intr orçamentárias) (VIII)	38.696.010,67	38.696.010,67	7.400.096,06	23.412.692,79	15.283.317,88	6.955.811,34	18.254.396,68	20.441.613,99	16.396.473,43	5.158.296,11
DESPESAS CORRENTES	28.137.270,00	30.489.317,37	6.378.709,08	20.591.743,12	9.897.574,25	5.934.424,36	15.433.447,01	15.055.870,36	13.968.012,57	5.158.296,11
Pessoal e encargos so	16.440.798,80	18.137.938,28	2.961.547,46	12.500.902,99	5.637.035,29	3.113.511,05	9.207.080,12	8.930.858,16	7.984.312,04	3.293.822,87
Juros e encargos da d	2.000,00	2.000,00	0,00	0,00	2.000,00	0,00	0,00	2.000,00	0,00	0,00
Outras despesas corre	11.694.471,20	12.349.379,09	3.417.161,62	8.090.840,13	4.258.538,96	2.820.913,31	6.226.366,89	6.123.012,20	5.983.700,53	1.864.473,24

RELATORIO RESUMIDO DA EXECUÇÃO ORÇAMENTÁRIA
 BALANÇO ORÇAMENTÁRIO
 ORÇAMENTOS FISCAL E DA SEGURIDADE SOCIAL
 3º bimestre de 2018 (Maio a Junho)

orçamentárias)(IX)	0,00	0,00	0,00	0,00	0,00	0,00	0,00	0,00	0,00	0,00	0,00	0,00
DESPESAS CORRENTES	0,00	0,00	0,00	0,00	0,00	0,00	0,00	0,00	0,00	0,00	0,00	0,00
DESPESAS DE CAPITAL	0,00	0,00	0,00	0,00	0,00	0,00	0,00	0,00	0,00	0,00	0,00	0,00

FONTE: SISTEMA: Aspec Informática - UNIDADE RESPONSÁVEL: Prefeitura Municipal de Cariús - DATA DA EMISSÃO: 25/07/2018 - HORA DA EMISSÃO: 08:12:49

Notas: (*) - No modelo da STN inexistente coluna para reduções de dotação. Por este motivo, as reduções foram deduzidas na própria coluna de 'Créditos adicionais', motivo pelo qual esta coluna poderá conter valores negativos, não sendo portanto nenhum erro ~~ser exibido~~ ~~negativos~~ na coluna 'Créditos adicionais'.


 JOSE FERNANDES FERREIRA
 PREFEITO MUNICIPAL

ETCAM - ESC TEC CONT & ASS MUN LTDA -
 Asses. Contábil - CE-000437/0-0


 RAQUEL DA SILVA FERREIRA
 SECRETARIA DE ADMINISTRAÇÃO E FINANÇAS

RELATÓRIO RESUMIDO DA EXECUÇÃO ORÇAMENTÁRIA
DEMONSTRATIVO DA EXECUÇÃO DAS DESPESAS POR FUNÇÃO/SUBFUNÇÃO
ORÇAMENTO FISCAL E DA SEGURIDADE SOCIAL

Pag.: 0001

3º bimestre de 2018 (Maio a Junho)

RREO - Anexo 2 (LRF, Art.52, inciso II, alínea 'c')

R\$ 1,00

FUNÇÃO / SUBFUNÇÃO	DOTAÇÃO		DOTAÇÃO ATUALIZADA		DESPESAS EMPENHADAS		DESPESAS LIQUIDADAS		SALDO		INSCRITAS EM RESTOS A PAGAR NÃO PROCESSADOS	
	INICIAL	38.696.010,67	6.978.111,90	6.910.111,90	NO	BIMESTRE	NO	BIMESTRE	(c) = (a-b)	(d)/total		(e) = (a-d)
	(a)		(b)	(c)	(d)	(e)	(f)	(g)	(h)	(i)	(j)	
DESPESAS (EXCETO INTRA-ORÇAMENTARIAS) (I)		38.696.010,67		6.910.111,90		23.412.692,79		18.254.396,68		100,00	20.441.613,99	5.158.296,11
LEGISLATIVA		1.600.000,00		1.600.000,00		0,00		0,00		0,00	1.600.000,00	0,00
Ação Legislativa		1.600.000,00		1.600.000,00		0,00		0,00		0,00	1.600.000,00	0,00
ADMINISTRAÇÃO		6.024.547,60		6.978.111,90		5.798.351,45		4.451.082,19		24,38	2.527.029,71	1.347.269,26
Administração Geral		5.956.547,60		6.910.111,90		5.798.351,45		4.451.082,19		24,38	2.459.029,71	1.347.269,26
Demais Subfunções		68.000,00		68.000,00		0,00		0,00		0,00	68.000,00	0,00
ASSISTÊNCIA SOCIAL		1.573.600,00		1.829.349,15		256.880,26		698.126,91		3,82	1.131.222,24	286.165,77
Assistência ao Idoso		53.000,00		13.452,32		0,00		0,00		0,00	13.452,32	0,00
Assistência à Criança e ao Adolescente		196.000,00		196.000,00		0,00		0,00		0,00	196.000,00	0,00
Assistência Comunitária		664.000,00		927.534,64		205.422,60		319.386,80		1,75	608.147,84	148.436,68
Administração Geral		660.600,00		692.362,19		51.457,66		378.740,11		2,07	313.622,08	137.729,09
SAÚDE		8.649.958,40		8.990.005,91		2.083.854,36		4.455.009,55		24,41	4.534.996,36	1.595.927,45
Atenção Básica		1.534.658,40		2.815.852,77		1.276.641,24		2.110.432,67		11,56	705.420,10	645.782,35
Assistência Hospitalar e Ambulatorial		3.849.340,00		2.937.968,08		429.549,48		1.228.996,91		6,73	1.708.971,17	349.073,64
Suporte Profilático e Terapêutico		4.000,00		4.000,00		0,00		0,00		0,00	4.000,00	0,00
Vigilância Epidemiológica		317.360,00		322.164,02		89.650,70		163.458,47		0,90	158.705,55	113.084,33
Administração Geral		2.944.600,00		2.910.021,04		288.012,94		952.121,50		5,22	1.957.899,54	487.987,13
EDUCAÇÃO		13.820.064,00		13.271.318,91		3.142.307,79		6.015.311,61		32,95	7.256.007,30	1.725.075,07
Ensino Fundamental		10.955.211,20		10.320.960,64		2.651.536,75		5.168.446,12		28,31	5.152.514,52	1.336.374,60
Educação Infantil		407.000,00		375.582,95		52.628,90		59.023,99		0,32	316.558,96	3.187,85
Educação de Jovens e Adultos		26.500,00		40.120,19		0,00		18.280,23		0,10	21.839,96	4.291,94
Administração Geral		2.021.352,80		2.124.655,13		408.781,70		714.268,03		3,91	1.410.387,10	320.703,48
Demais Subfunções		410.000,00		410.000,00		29.360,44		55.293,24		0,30	354.706,76	60.517,20
CULTURA		127.500,00		127.500,00		0,00		46.405,00		0,25	81.095,00	0,00
Difusão Cultural		127.500,00		127.500,00		0,00		46.405,00		0,25	81.095,00	0,00
URBANISMO		1.245.500,00		665.600,00		41.178,73		284.951,28		1,56	380.648,72	21.932,92
Infra-Estrutura Urbana		710.000,00		130.100,00		41.178,73		76.516,68		0,42	53.583,32	0,00
Serviços Urbanos		80.000,00		80.000,00		0,00		65.664,85		0,36	14.335,15	0,00

RELATÓRIO RESUMIDO DA EXECUÇÃO ORÇAMENTÁRIA
DEMONSTRATIVO DA EXECUÇÃO DAS DESPESAS POR FUNÇÃO/SUBFUNÇÃO
ORÇAMENTO FISCAL E DA SEGURIDADE SOCIAL

Pag.: 0002

3º bimestre de 2018 (Maio a Junho)

RREO - Anexo 2 (LRF, ART. 52, inciso II, alínea 'c')

R\$ 1.000

FUNÇÃO / SUBFUNÇÃO	DOTAÇÃO		DESPESAS EMPENHADAS		DESPESAS LIQUIDADAS		SALDO	INSCRITAS EM RESTOS A PAGAR NÃO PROCESSADOS
	INICIAL	ATUALIZADA	NO BIMESTRE	ATÉ O BIMESTRE (b)	NO BIMESTRE	ATÉ O BIMESTRE (d)		
		(a)		(b)		(d)	(f)	
				(b/total)		(d/total)		
				%		%		
Demais subfunções	455.500,00	455.500,00	0,00	0,70	290.797,33	142.769,75	312.730,25	21.932,92
HABITAÇÃO	258.000,00	3.077,99	0,00	0,00	3.077,99	0,00	3.077,99	0,00
Habituação Rural	50.000,00	2.000,00	0,00	0,00	2.000,00	0,00	2.000,00	0,00
Habituação Urbana	208.000,00	1.077,99	0,00	0,00	1.077,99	0,00	1.077,99	0,00
SANEAMENTO	1.041.000,00	1.791.621,92	270.166,81	7,54	25.400,01	1.766.221,91	25.400,01	0,00
Saneamento básico Rural	30.000,00	5.000,00	0,00	0,00	5.000,00	0,00	5.000,00	0,00
Saneamento básico Urbano	1.011.000,00	1.786.621,92	270.166,81	7,54	20.400,01	1.766.221,91	20.400,01	0,00
AGRICULTURA	784.500,00	786.934,44	1.121,11	1,15	517.480,14	152.299,61	634.634,83	117.154,69
Abastecimento	10.000,00	10.000,00	0,00	0,00	10.000,00	0,00	10.000,00	0,00
Extensão Rural	364.500,00	366.934,44	1.121,11	1,15	97.480,14	132.299,61	214.634,83	117.154,69
Promoção da Produção Agrop	10.000,00	10.000,00	0,00	0,00	10.000,00	0,00	10.000,00	0,00
Demais subfunções	400.000,00	400.000,00	0,00	0,00	400.000,00	0,00	400.000,00	0,00
COMÉRCIO E SERVIÇOS	301.500,00	1.901,11	0,00	0,00	1.901,11	0,00	1.901,11	0,00
Comercialização	300.000,00	401,11	0,00	0,00	401,11	0,00	401,11	0,00
Turismo	1.500,00	1.500,00	0,00	0,00	1.500,00	0,00	1.500,00	0,00
ENERGIA	687.500,00	600.988,38	0,00	0,00	600.988,38	0,00	600.988,38	0,00
Energia Elétrica	687.500,00	600.988,38	0,00	0,00	600.988,38	0,00	600.988,38	0,00
TRANSPORTE	882.500,00	396.589,98	1.403,12	0,53	271.664,10	1.403,12	271.664,10	0,00
Transporte Rodoviário	882.500,00	396.589,98	1.403,12	0,53	271.664,10	1.403,12	271.664,10	0,00
DESPORTO E LAZER	977.340,67	930.510,98	72.971,58	0,35	848.239,40	82.271,58	848.239,40	0,00
Desporto Comunitário	497.340,67	450.510,98	72.971,58	0,35	368.239,40	82.271,58	368.239,40	0,00
Lazer	480.000,00	480.000,00	0,00	0,00	480.000,00	0,00	480.000,00	0,00
ENCARGOS ESPECIAIS	402.500,00	402.500,00	4.492,57	1,04	159.937,89	177.791,16	224.708,84	64.770,95
Serviço da Dívida Interna	12.000,00	12.000,00	0,00	0,00	12.000,00	0,00	12.000,00	0,00
Outros Encargos Especiais	390.500,00	390.500,00	4.492,57	1,04	147.937,89	177.791,16	212.708,84	64.770,95
RESERVA DE CONTINGÊNCIA	320.000,00	320.000,00	0,00	0,00	320.000,00	0,00	320.000,00	0,00
DESPESAS (INTRA-ORÇAMENTARIAS) (II)	0,00	0,00	0,00	0,00	0,00	0,00	0,00	0,00
TOTAL (III) = (I + II)	38.696.010,67	38.696.010,67	7.400.096,06	100,00	15.283.317,88	18.254.396,68	20.441.613,99	5.158.296,11

RELATÓRIO RESUMIDO DA EXECUÇÃO ORÇAMENTÁRIA
DEMONSTRATIVO DA EXECUÇÃO DAS DESPESAS POR FUNÇÃO/SUBFUNÇÃO
ORÇAMENTO FISCAL E DA SEGURIDADE SOCIAL
3º bimestre de 2018 (Maio a Junho)

PREO - Anexo 2 (LRF, Art.52, inciso II, alínea 'c')

R\$ 1,00

FUNÇÃO / SUBFUNÇÃO	DOTAÇÃO		DESPESAS EMPENHADAS		DESPESAS LIQUIDADAS		SALDO	INSCRITAS EM RESTOS A PAGAR NÃO PROCESSADOS
	INICIAL	DOTAÇÃO ATUALIZADA	NO BIMESTRE	ATÉ O BIMESTRE (b) b)	NO BIMESTRE	ATÉ O BIMESTRE (d) d)		
	(a)	(a)	(b)	(b) b)	(c) = (a-b)	(d) d)	(e) = (a-d)	(f)

FONTE: SISTEMA: Aspec Informática - UNIDADE RESPONSÁVEL: Prefeitura Municipal de Cariús - DATA DA EMISSÃO: 25/07/2018 - HORA DA EMISSÃO: 08:13:26


RELATÓRIO RESUMIDO DA EXECUÇÃO ORÇAMENTÁRIA
DEMONSTRATIVO DA EXECUÇÃO DAS DESPESAS POR FUNÇÃO/SUBFUNÇÃO
ORÇAMENTO FISCAL E DA SEGURIDADE SOCIAL
3º bimestre de 2018 (Maio a Junho)


RREO - Anexo 2 (LRF, Art.52, inciso II, alínea 'c')

R\$ 1,00

FUNÇÃO / SUBFUNÇÃO - INTRA-ORÇAMENTARIAS (II)	DOTAÇÃO INICIAL	DOTAÇÃO ATUALIZADA	DESPESAS EMPENHADAS		SALDO	DESPESAS LIQUIDADAS		SALDO	INSCRITAS EM RESTOS A PAGAR NÃO PROCESSADOS (f)
			NO BIMESTRE	ATÉ O BIMESTRE (b)		NO BIMESTRE	ATÉ O BIMESTRE (d)		
	(a)		% (b/total)	% (c/total)	(c) = (a-b)	(d/total)	(e) = (a-d)		
	0,00	0,00	0,00	0,00	0,00	0,00	0,00	0,00	0,00
DESPESAS (INTRA-ORÇAMENTARIAS) (II)	0,00	0,00	0,00	0,00	0,00	0,00	0,00	0,00	0,00

FONTE: SISTEMA: Aspec Informática - UNIDADE RESPONSÁVEL: Prefeitura Municipal de Cariús - DATA DA EMISSÃO: 25/07/2018 - HORA DA EMISSÃO: 08:13:26


 JOSE FERNANDES FERREIRA
 PREFEITO MUNICIPAL


 RAQUEL DA SILVA FERREIRA
 SECRETARIA DE ADMINISTRAÇÃO E FINANÇAS

ETCAM - ESC TEC CONT & ASS MUN LTDA -
 Asses. Contábil - CE-000437/0-0

ESPECIFICAÇÃO	EVOLUÇÃO DA RECEITA REALIZADA NOS ÚLTIMOS 12 MESES											
	Jul/2017	Ago/2017	Set/2017	Out/2017	Nov/2017	Dez/2017	Jan/2018					
RECEITAS CORRENTES (I)	3.209.750,94	3.057.166,62	2.661.143,81	2.664.526,83	2.645.629,81	6.988.903,43	5.093.849,04					
Impostos, Taxas e Contribuições de Melho	92.619,48	223.916,92	112.036,74	84.432,73	92.204,88	237.795,81	289.674,78					
IPTU	0,00	0,00	0,00	5,40	19,47	7.694,04	21.527,54					
ISS	53.979,00	168.716,54	66.907,57	36.984,41	53.804,55	178.345,45	37.385,91					
ITBI	0,00	0,00	0,00	5.900,00	0,00	0,00	3.277,00					
IRRF	35.603,84	53.870,38	42.965,87	40.671,22	37.592,73	51.522,32	38.608,18					
Outros Impostos, Taxas e Contribuições	3.036,64	1.330,00	2.163,30	871,70	788,13	234,00	188.876,15					
Contribuições	35.975,29	33.119,76	0,00	0,00	0,00	0,00	0,00					
Receita Patrimonial	33.923,90	28.457,23	17.217,35	11.506,33	15.352,34	7.857,37	16.622,58					
Rendimentos de Aplicação Financeira	0,00	0,00	0,00	0,00	0,00	0,00	12.295,08					
Outras Receitas Patrimoniais	33.923,90	28.457,23	17.217,35	11.506,33	15.352,34	7.857,37	4.327,50					
Receita agropecuária	0,00	0,00	0,00	0,00	0,00	0,00	0,00					
Receita industrial	0,00	0,00	0,00	0,00	0,00	0,00	0,00					
Receita de serviços	0,00	0,00	0,00	0,00	0,00	0,00	0,00					
Transferências correntes	3.045.673,46	2.748.791,18	2.525.594,81	2.560.685,33	2.507.345,29	6.716.797,17	4.774.087,49					
Cota-parte do FPM	1.781.957,09	1.208.865,28	1.015.039,67	1.150.329,65	1.183.194,61	2.276.532,95	1.445.408,81					
Cota-parte do ICMS	274.685,96	290.905,84	271.613,03	221.661,83	280.406,19	310.424,44	346.206,83					
Cota-parte do IPVA	38.172,29	10.099,47	10.608,82	72.856,58	3.332,23	7.663,21	63.413,71					
Cota-parte do ITR	0,00	557,07	1.326,92	1.819,21	130,05	320,63	29,10					
Transferências da LC 87/96	802,14	802,14	802,14	802,14	802,14	802,14	675,58					
Transferências da LC 61/89	826,09	773,02	825,69	1.042,05	850,89	1.173,98	1.366,55					
Transferências do Fundeb	518.858,83	691.692,47	792.418,61	660.657,35	512.813,27	779.891,05	632.313,65					
Outras transferências correntes	430.371,06	545.095,89	432.959,93	451.516,52	525.815,91	3.339.988,77	2.284.673,26					
Outras receitas correntes	1.558,81	22.881,53	6.294,91	7.902,44	30.727,30	26.453,08	13.464,19					
DEDUÇÕES (II)	541.018,84	302.400,48	260.043,17	289.698,16	294.124,98	380.200,36	371.419,40					
Contrib. do servidor para o plano de pr	0,00	0,00	0,00	0,00	0,00	0,00	0,00					
Comp. financ. entre regimes de previdên	0,00	0,00	0,00	0,00	0,00	0,00	0,00					
Ded. de receita para formação do Fundeb	541.018,84	302.400,48	260.043,17	289.698,16	294.124,98	380.200,36	371.419,40					
RECEITA CORRENTE LÍQUIDA (III)=(I-II)	2.668.732,10	2.754.766,14	2.401.100,64	2.374.828,67	2.351.504,83	6.608.703,07	4.722.429,64					

RREO - ANEXO 3 (LRF, Art.53, inciso I)

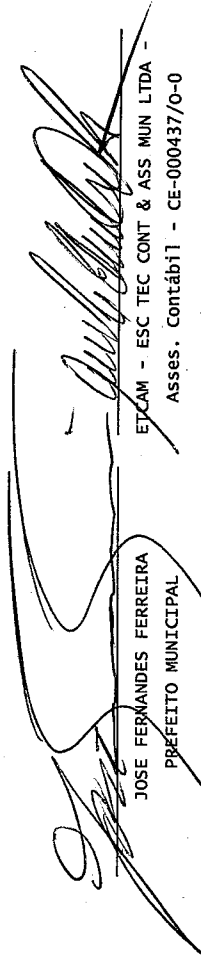
ESPECIFICAÇÃO	EVOLUÇÃO DA RECEITA REALIZADA NOS ÚLTIMOS 12 MESES						TOTAL (ÚLTIMOS 12 MESES)	PREVISÃO ATUALIZADA EXERCÍCIO
	Fev/2018	Mar/2018	Abr/2018	Mai/2018	Jun/2018			
RECEITAS CORRENTES (I)	3.990.356,22	2.784.222,64	3.094.117,35	3.823.178,17	3.928.297,90	43.941.142,76	42.827.010,67	
Impostos, Taxas e Contribuições de Melho	166.631,69	111.290,25	161.346,91	124.978,82	141.896,54	1.838.825,55	2.329.910,67	
IPTU	2.180,30	178,42	1.223,11	31,39	145,21	33.004,88	52.400,00	
ISS	76.465,52	35.389,23	72.959,65	59.283,94	66.757,18	906.978,95	720.000,00	
ITBI	0,00	536,00	0,00	260,00	0,00	9.973,00	65.000,00	
IRRF	40.952,31	35.626,56	38.920,31	30.580,30	37.951,97	484.865,99	950.000,00	
Outros Impostos, Taxas e Contribuições	47.033,56	39.560,04	48.243,84	34.823,19	37.042,18	404.002,73	542.510,67	
Contribuições	0,00	0,00	0,00	0,00	0,00	69.095,05	0,00	
Receita Patrimonial	9.656,68	11.935,62	12.764,53	12.030,20	10.835,46	188.159,59	345.000,00	
Rendimentos de Aplicação Financeira	9.376,13	10.015,62	8.939,53	9.157,70	7.918,96	57.703,02	330.000,00	
Outras Receitas Patrimoniais	280,55	1.920,00	3.825,00	2.872,50	2.916,50	130.456,57	15.000,00	
Receita agropecuária	0,00	0,00	0,00	0,00	0,00	0,00	0,00	
Receita industrial	0,00	0,00	0,00	0,00	0,00	0,00	0,00	
Receita de serviços	0,00	0,00	0,00	0,00	0,00	0,00	25.000,00	
Transferências correntes	3.763.133,62	2.651.369,15	2.917.104,02	3.681.736,40	3.749.924,22	41.642.242,14	40.127.100,00	
Cota-parte do FPM	1.889.601,36	1.272.440,45	1.334.112,35	1.637.279,98	1.533.234,84	17.727.997,04	20.659.056,00	
Cota-parte do ICMS	188.192,43	210.292,03	226.024,66	243.883,51	194.078,49	3.058.375,24	3.100.000,00	
Cota-parte do IPVA	93.124,82	42.926,18	42.574,44	40.218,76	27.376,38	452.366,89	510.000,00	
Cota-parte do ITR	0,00	36,23	145,24	107,17	49,72	4.521,34	20.000,00	
Transferências da LC 87/96	675,58	675,58	675,58	675,58	675,58	8.866,32	15.000,00	
Transferências da LC 61/89	1.217,96	1.015,82	1.084,53	1.105,32	1.213,77	12.495,67	10.000,00	
Transferências do Fundeb	1.140.302,91	648.191,39	541.617,59	1.068.085,32	669.698,39	8.656.540,83	8.599.000,00	
Outras transferências correntes	450.018,56	475.791,47	770.869,63	690.380,76	1.323.597,05	11.721.078,81	7.214.044,00	
Outras receitas correntes	50.934,23	9.627,62	2.901,89	4.432,75	25.641,68	202.820,43	0,00	
DEDUÇÕES (II)	434.562,39	305.477,17	320.923,30	384.043,34	351.911,79	4.235.823,38	4.131.000,00	
Contrib. do servidor para o plano de pr	0,00	0,00	0,00	0,00	0,00	0,00	0,00	
Comp. financ. entre regimes de previdên	0,00	0,00	0,00	0,00	0,00	0,00	0,00	
Ded. de receita para formação do Fundeb	434.562,39	305.477,17	320.923,30	384.043,34	351.911,79	4.235.823,38	4.131.000,00	
RECEITA CORRENTE LÍQUIDA (III)=(I-II)	3.555.793,83	2.478.745,47	2.773.194,05	3.439.134,83	3.576.386,11	39.705.319,38	38.696.010,67	

RELATÓRIO RESUMIDO DA EXECUÇÃO ORÇAMENTÁRIA
DEMONSTRATIVO DA RECEITA CORRENTE LÍQUIDA
ORÇAMENTO FISCAL E DA SEGURIDADE SOCIAL
3º bimestre de 2018 (até Junho)


Pag.: 0003

RREO - ANEXO 3 (LRF, ART.53, inciso I)

R\$ 1,00


JOSE FERNANDES FERREIRA
PREFEITO MUNICIPAL

ETCAM - ESC TEC CONT & ASS MUN LTDA -
Asses. Contábil - CE-000437/0-0


RAQUEL DA SILVA FERREIRA
SECRETARIA DE ADMINISTRAÇÃO E FINANÇAS

RREO - ANEXO 6 (LRF, Art 53, inciso III)

R\$ 1,00

		ACIMA DA LINHA	
RECEITAS PRIMÁRIAS		PREVISÃO ATUALIZADA	RECEITAS REALIZADAS ATÉ O BIMESTRE (a)
RECEITAS CORRENTES (I)		38.696.010,67	20.545.683,93
Receita tributária		2.329.910,67	995.818,99
IPTU		52.400,00	25.285,97
ISS		720.000,00	348.241,43
ITBI		65.000,00	4.073,00
IRRF		950.000,00	222.639,63
Outros impostos, taxas e contribuições de melhoria		542.510,67	395.578,96
Receita patrimonial		345.000,00	73.845,07
Aplicações financeiras (II)		330.000,00	57.703,02
Outras receitas patrimoniais		15.000,00	16.142,05
Transferências correntes		35.996.100,00	19.369.017,51
Cota-parte do FPM		17.259.056,00	7.289.662,37
Cota-parte do ICMS		2.480.000,00	1.126.967,61
Cota-parte do IPVA		408.000,00	247.707,51
Cota parte do ITR		16.000,00	294,01
Transferências da LC 87/96		12.000,00	3.242,82
Transferências da LC 61/89		8.000,00	5.603,21
Transferências do Fundeb		8.599.000,00	4.700.209,25
Outras transferências correntes		7.214.044,00	5.995.330,73
Demais receitas correntes		25.000,00	107.002,36
Outras receitas financeiras (III)		0,00	0,00
Receitas correntes restantes		25.000,00	107.002,36
RECEITAS PRIMÁRIAS CORRENTES (IV)=(I-II-III)		38.366.010,67	20.487.980,91
RECEITAS DE CAPITAL (V)		0,00	0,00
Operações de crédito (VI)		0,00	0,00
Amortização de empréstimos (VII)		0,00	0,00
Alienação de bens		0,00	0,00
Receitas de alienação de investimentos temporários (VIII)		0,00	0,00
Receitas de alienação de investimentos permanentes (IX)		0,00	0,00
Outras alienação de bens		0,00	0,00

RELATÓRIO RESUMIDO DA EXECUÇÃO ORÇAMENTÁRIA
DEMONSTRATIVO DO RESULTADO PRIMÁRIO E NOMINAL
ORÇAMENTOS FISCAL E DA SEGURIDADE SOCIAL
3º bimestre de 2018 (Maio a Junho)

META FISCAL PARA O RESULTADO PRIMÁRIO		VALOR CORRENTE
META DE RESULTADO PRIMÁRIO FIXADA NO ANEXO DE METAS FISCAIS DA LDO PARA O EXERCÍCIO DE REFERÊNCIA		0,00
JUROS NOMINAIS		ATÉ O BIMESTRE/2018
		VALOR CORRENTE
JUROS E ENCARGOS ATIVOS	-	57.703,02
JUROS E ENCARGOS PASSIVOS	-	0,00
RESULTADO NOMINAL - Acima da linha (XXVII)=XXIV+(XXV - XXVI)	-	661.899,84
META FISCAL PARA O RESULTADO NOMINAL		VALOR CORRENTE
META DO RESULTADO NOMINAL FIXADA NO ANEXO DE		0,00
ABAIXO DA LINHA		
CÁLCULO DO RESULTADO NOMINAL		SALDO
		EM 31 DE DEZEMBRO
		ATÉ O BIMESTRE
		(a)
		(b)
DÍVIDA CONSOLIDADA (XXVIII)	17.300.644,21	17.300.644,21
DEDUÇÕES (XXIX)	1.461.092,96	4.735.709,83
Disponibilidade de caixa	1.461.092,96	4.674.757,88
Disponibilidade de caixa bruta	5.348.096,62	5.074.450,88
(-) Restos a pagar processados (XXX)	3.887.003,66	399.693,00
Demais haveres financeiros	0,00	60.951,95
DÍVIDA CONSOLIDADA LÍQUIDA XXXI=XXVIII-XXIX	15.839.551,25	12.564.934,38
RESULTADO NOMINAL - Abaixo da linha (XXXII)=(XXXIa - XXXIb)	-	3.274.616,87

AJUSTE METODOLÓGICO	ATÉ O BIMESTRE/2018
VARIAÇÃO SALDO RPP = (XXXIII) = (XXXa - XXXb)	3.487.310,66
RECEITA DE ALIENAÇÃO DE INVESTIMENTOS PERMANENTES (IX)	0,00
PASSIVOS RECONHECIDOS NA DC (XXXIV)	0,00
OUTROS AJUSTES (XXXV)	0,00
RESULTADO NOMINAL AJUSTADO - Abaixo da linha XXXVI=XXXII-XXXIII-IX-XXXIV-XXXV	-212.693,79
RESULTADO PRIMÁRIO - Abaixo da linha XXXVII=XXXVI-(XXXV-XXVI)	-270.396,81

INFORMAÇÕES ADICIONAIS	PREVISÃO ORÇAMENTÁRIA
SALDO DE EXERCÍCIOS ANTERIORES	0,00
Recursos arrecadados em exercícios anteriores - RPPS	0,00
Superávit financeiro utilizado para abertura de créditos adicionais	0,00
RESERVA ORÇAMENTÁRIA DO RPPS	0,00

FONTE: SISTEMA: Aspec Informática - Prefeitura Municipal de Carius - DATA DA EMISSÃO: 25/07/2018 - HORA DA EMISSÃO: 08:15:26

JOSE FERNANDES FERREIRA
PREFEITO MUNICIPAL

ETCAM - ESC TEC CONT & ASS MUN LTDA -
Asses. Contábil - CE-000437/0-0

RAQUEL DA SILVA FERREIRA

SECRETARIA DE ADMINISTRAÇÃO E FINANÇAS

RREO - ANEXO 7 (LRF, Art 53, inciso V)

R\$ 1,00

PODER / ÓRGÃO	RESTOS A PAGAR PROCESSADOS E NÃO PROCESSADOS LIQUIDADOS EM EXERCÍCIOS ANTERIORES										
	INSCRITOS					PAGOS					SALDO (e) = (a+b)-(c+d)
	EM EXERCÍCIOS ANTERIORES (a)	EM EXERCÍCIOS ANTERIORES (b)	EM 31 DE DEZ. EXERC. ANTERIOR (c)	CANCELADOS (d)							
RESTOS A PAGAR (EXCETO INTRA-ORÇAMENTÁRIO (I))	285.986,30	3.601.017,36	3.487.310,66	0,00	0,00	399.693,00					
Executivo	285.986,30	3.600.987,36	3.487.310,66	0,00	0,00	399.663,00					
2012-SEC. DE INFRA-ESTRUTURA E SERV. URB	20.800,00	0,00	0,00	0,00	0,00	20.800,00					
2012-FUNDO MUNICIPAL DE EDUCACAO	1.500,00	0,00	0,00	0,00	0,00	1.500,00					
2013-Gabinete do Prefeito	490,00	0,00	0,00	0,00	0,00	490,00					
2013-Fundo Municipal de Educacao	9.788,64	0,00	0,00	0,00	0,00	9.788,64					
2013-Fundo Municipal de Saude	13.418,62	0,00	0,00	0,00	0,00	13.418,62					
2013-Secretaria de Financas	122,43	0,00	0,00	0,00	0,00	122,43					
2014-Sec. de Trabalho e Promocao Social	670,00	0,00	0,00	0,00	0,00	670,00					
2014-Fundo Municipal de Educacao	1.005,92	0,00	0,00	0,00	0,00	1.005,92					
2014-Fundo Municipal de Saude	4.144,43	0,00	0,00	0,00	0,00	4.144,43					
2014-Sec. do Desenvolvimento Agrário	528,00	0,00	0,00	0,00	0,00	528,00					
2014-Secretaria de Financas	0,80	0,00	0,00	0,00	0,00	0,80					
2015-Sec. de Trabalho e Promocao Social	500,00	0,00	0,00	0,00	0,00	500,00					
2015-Sec. de Infra-Estrutura e Serv. Urb	65.504,80	0,00	0,00	0,00	0,00	65.504,80					
2015-Fundo Municipal de Educacao	43.077,94	0,00	0,00	0,00	0,00	43.077,94					
2015-Fundo Municipal de Saude	9.366,70	0,00	0,00	0,00	0,00	9.366,70					
2015-Sec. do Desenvolvimento Agrário	24.046,32	0,00	0,00	0,00	0,00	24.046,32					
2015-Secretaria de Financas	3.404,03	0,00	0,00	0,00	0,00	3.404,03					
2015-Sec. de Cultura, Turismo e Desporto	170,00	0,00	0,00	0,00	0,00	170,00					
2016-Procuradoria Geral do Município	65,38	0,00	0,00	0,00	0,00	65,38					
2016-Sec. de Trabalho e Promocao Social	380,76	0,00	0,00	0,00	0,00	380,76					
2016-Sec. de Infra-Estrutura e Serv. Urb	12.889,83	0,00	3.600,00	0,00	0,00	9.289,83					
2016-Fundo Municipal de Educacao	39.217,54	0,00	8.541,41	0,00	0,00	30.676,13					
2016-Fundo Municipal de Saude	28.615,97	0,00	0,00	0,00	0,00	28.615,97					
2016-Sec. do Desenvolvimento Agrário	196,14	0,00	0,00	0,00	0,00	196,14					
2016-Secretaria de Financas	4.948,55	0,00	0,00	0,00	0,00	4.948,55					

RELATÓRIO RESUMIDO DA EXECUÇÃO ORÇAMENTÁRIA
 DEMONSTRATIVO DOS RESTOS A PAGAR
 POR PODER E ÓRGÃO
 ORÇAMENTOS FISCAL E DA SEGURIDADE SOCIAL
 3º bimestre de 2018 (Maio a Junho)

RREO - ANEXO 7 (LRF-Art 53, inciso V)

R\$ 1,00

PODER / ÓRGÃO	RESTOS A PAGAR PROCESSADOS E NÃO PROCESSADOS LIQUIDADOS EM EXERCÍCIOS ANTERIORES						SALDO	(e) = (a+b)-(c+d)
	INSCRITOS		PAGOS	CANCELADOS				
	EM EXERCÍCIOS ANTERIORES (a)	EM 31 DE DEZ. EXERC. ANTERIOR (b)						
2016-Sec. de Cultura, Turismo e Desporto	1.133,50	0,00	0,00	0,00	0,00	1.133,50		
2017-Gabinete do Prefeito	0,00	47.768,99	44.024,99	0,00	0,00	3.744,00		
2017-Procuradoria Geral do Município	0,00	6.337,71	6.337,71	0,00	0,00	0,00		
2017-Sec. de Trabalho e Promocao Social	0,00	96.592,03	91.092,03	0,00	0,00	5.500,00		
2017-Sec. de Infra-Estrutura e Serv. Urb	0,00	616.650,01	611.752,35	0,00	0,00	4.897,66		
2017-Fundo Municipal de Educacao	0,00	1.210.725,49	1.163.341,05	0,00	0,00	47.384,44		
2017-Fundo Municipal de Saude	0,00	1.054.134,90	1.000.842,89	0,00	0,00	53.292,01		
2017-Sec. do Desenvolvimento Agrário	0,00	25.053,73	25.053,73	0,00	0,00	0,00		
2017-Secretaria de Financas	0,00	362.882,20	357.382,20	0,00	0,00	5.500,00		
2017-Sec. Municipal do Meio Ambiente	0,00	2.825,65	2.825,65	0,00	0,00	0,00		
2017-Secretaria de Planejamento	0,00	7.312,57	7.312,57	0,00	0,00	0,00		
2017-Sec. de Cultura, Turismo e Desporto	0,00	170.704,08	165.204,08	0,00	0,00	5.500,00		
Legislativo								
2017-Camara Municipal de Cariús	0,00	30,00	0,00	0,00	0,00	30,00		
Judiciário								
Munistério Público								
RESTOS A PAGAR	0,00	0,00	0,00	0,00	0,00	0,00		
(ENTRA-ORÇAMENTÁRIO (II)	0,00	0,00	0,00	0,00	0,00	0,00		
TOTAL (III)=(I)+(II)	285.986,30	3.601.017,36	3.487.310,66	0,00	0,00	399.693,00		

RELATÓRIO RESUMIDO DA EXECUÇÃO ORÇAMENTÁRIA
 DEMONSTRATIVO DOS RESTOS A PAGAR
 POR PODER E ÓRGÃO
 ORÇAMENTOS FISCAL E DA SEGURIDADE SOCIAL
 3º bimestre de 2018 (Maio a Junho)

RREO - ANEXO 7 (LRF, Art. 53, inciso V)

R\$ 1,00

PODER / ÓRGÃO	RESTOS A PAGAR NÃO PROCESSADOS											SALDO TOTAL (l) = (e)+(k)
	INSCRITOS		EM EXERCÍCIOS EM 31 DE DEZ.	ANTERIORES EXERC. ANTERIOR (g)	LIQUIDADOS (h)	PAGOS (i)	CANCELADOS (j)	SALDO (k) = (f+g)-(i+j)	SALDO TOTAL			
	(f)	(e)										
RESTOS A PAGAR (EXCETO INTRA-ORÇAMENTÁRIO (l))	13.802,19	0,00	0,00	0,00	0,00	0,00	0,00	13.802,19			413.495,19	
Executivo	13.802,19	0,00	0,00	0,00	0,00	0,00	0,00	13.802,19			413.465,19	
2012-SEC. DE INFRA-ESTRUTURA E SERV. URB	0,00	0,00	0,00	0,00	0,00	0,00	0,00	0,00			20.800,00	
2012-FUNDO MUNICIPAL DE EDUCACAO	0,00	0,00	0,00	0,00	0,00	0,00	0,00	0,00			1.500,00	
2013-Gabinete do Prefeito	0,00	0,00	0,00	0,00	0,00	0,00	0,00	0,00			490,00	
2013-Fundo Municipal de Educacao	0,00	0,00	0,00	0,00	0,00	0,00	0,00	0,00			9.788,64	
2013-Fundo Municipal de Saude	0,00	0,00	0,00	0,00	0,00	0,00	0,00	0,00			13.418,62	
2013-Secretaria de Financas	0,00	0,00	0,00	0,00	0,00	0,00	0,00	0,00			122,43	
2014-Sec. de Trabalho e Promocao Social	0,00	0,00	0,00	0,00	0,00	0,00	0,00	0,00			670,00	
2014-Fundo Municipal de Educacao	0,00	0,00	0,00	0,00	0,00	0,00	0,00	0,00			1.005,92	
2014-Fundo Municipal de Saude	0,00	0,00	0,00	0,00	0,00	0,00	0,00	0,00			4.144,43	
2014-Sec. do Desenvolvimento Agrário	0,00	0,00	0,00	0,00	0,00	0,00	0,00	0,00			528,00	
2014-Secretaria de Financas	0,00	0,00	0,00	0,00	0,00	0,00	0,00	0,00			0,80	
2015-Sec. de Trabalho e Promocao Social	0,00	0,00	0,00	0,00	0,00	0,00	0,00	0,00			500,00	
2015-Sec. de Infra-Estrutura e Serv. Urb	0,00	0,00	0,00	0,00	0,00	0,00	0,00	0,00			65.504,80	
2015-Fundo Municipal de Educacao	2.200,00	0,00	0,00	0,00	0,00	0,00	0,00	2.200,00			45.277,94	
2015-Fundo Municipal de Saude	3.752,19	0,00	0,00	0,00	0,00	0,00	0,00	3.752,19			13.118,89	
2015-Sec. do Desenvolvimento Agrário	0,00	0,00	0,00	0,00	0,00	0,00	0,00	0,00			24.046,32	
2015-Secretaria de Financas	7.850,00	0,00	0,00	0,00	0,00	0,00	0,00	7.850,00			11.254,03	
2015-Sec. de Cultura, Turismo e Desporto	0,00	0,00	0,00	0,00	0,00	0,00	0,00	0,00			170,00	
2016-Procuradoria Geral do Municipio	0,00	0,00	0,00	0,00	0,00	0,00	0,00	0,00			65,38	
2016-Sec. de Trabalho e Promocao Social	0,00	0,00	0,00	0,00	0,00	0,00	0,00	0,00			380,76	
2016-Sec. de Infra-Estrutura e Serv. Urb	0,00	0,00	0,00	0,00	0,00	0,00	0,00	0,00			9.289,83	
2016-Fundo Municipal de Educacao	0,00	0,00	0,00	0,00	0,00	0,00	0,00	0,00			30.676,13	
2016-Fundo Municipal de Saude	0,00	0,00	0,00	0,00	0,00	0,00	0,00	0,00			28.615,97	
2016-Sec. do Desenvolvimento Agrário	0,00	0,00	0,00	0,00	0,00	0,00	0,00	0,00			196,14	
2016-Secretaria de Financas	0,00	0,00	0,00	0,00	0,00	0,00	0,00	0,00			4.948,55	
2016-Sec. de Cultura, Turismo e Desporto	0,00	0,00	0,00	0,00	0,00	0,00	0,00	0,00			1.133,50	

RELATÓRIO RESUMIDO DA EXECUÇÃO ORÇAMENTÁRIA
 DEMONSTRATIVO DOS RESTOS A PAGAR
 POR PODER E ÓRGÃO
 ORÇAMENTOS FISCAL E DA SEGURIDADE SOCIAL
 3º bimestre de 2018 (Maio a Junho)

Ceará
 Governo Municipal de Cariús
 Consolidação

RREO - ANEXO 7 (LRF, Art 53, inciso V)

R\$ 1,00

PODER / ÓRGÃO	RESTOS A PAGAR NÃO PROCESSADOS										SALDO TOTAL (l) = (e)+(k)
	INSCRITOS		LIQUIDADOS		PAGOS		CANCELADOS		SALDO		
EM EXERCÍCIOS ANTERIORES (f)	EM EXERCÍCIOS EXERC. ANTERIOR (g)	EM EXERCÍCIOS EM 31 DE DEZ. EXERC. ANTERIOR (h)	EM EXERCÍCIOS EM 31 DE DEZ. EXERC. ANTERIOR (i)	EM EXERCÍCIOS EM 31 DE DEZ. EXERC. ANTERIOR (j)	EM EXERCÍCIOS EM 31 DE DEZ. EXERC. ANTERIOR (k)	EM EXERCÍCIOS EM 31 DE DEZ. EXERC. ANTERIOR (l)	EM EXERCÍCIOS EM 31 DE DEZ. EXERC. ANTERIOR (m)	EM EXERCÍCIOS EM 31 DE DEZ. EXERC. ANTERIOR (n)	EM EXERCÍCIOS EM 31 DE DEZ. EXERC. ANTERIOR (o)	EM EXERCÍCIOS EM 31 DE DEZ. EXERC. ANTERIOR (p)	
2017-Gabinete do Prefeito	0,00	0,00	0,00	0,00	0,00	0,00	0,00	0,00	0,00	0,00	3.744,00
2017-Procuradoria Geral do Município	0,00	0,00	0,00	0,00	0,00	0,00	0,00	0,00	0,00	0,00	0,00
2017-Sec. de Trabalho e Promocao Social	0,00	0,00	0,00	0,00	0,00	0,00	0,00	0,00	0,00	0,00	5.500,00
2017-Sec. de Infra-Estrutura e Serv. Urb	0,00	0,00	0,00	0,00	0,00	0,00	0,00	0,00	0,00	0,00	4.897,66
2017-Fundo Municipal de Educacao	0,00	0,00	0,00	0,00	0,00	0,00	0,00	0,00	0,00	0,00	47.384,44
2017-Fundo Municipal de Saude	0,00	0,00	0,00	0,00	0,00	0,00	0,00	0,00	0,00	0,00	53.282,01
2017-Sec. do Desenvolvimento Agrário	0,00	0,00	0,00	0,00	0,00	0,00	0,00	0,00	0,00	0,00	5.500,00
2017-Secretaria de Financas	0,00	0,00	0,00	0,00	0,00	0,00	0,00	0,00	0,00	0,00	0,00
2017-Sec. Municipal do Meio Ambiente	0,00	0,00	0,00	0,00	0,00	0,00	0,00	0,00	0,00	0,00	0,00
2017-Secretaria de Planejamento	0,00	0,00	0,00	0,00	0,00	0,00	0,00	0,00	0,00	0,00	0,00
2017-Sec. de Cultura, Turismo e Desporto	0,00	0,00	0,00	0,00	0,00	0,00	0,00	0,00	0,00	0,00	5.500,00
Legislativo	0,00	0,00	0,00	0,00	0,00	0,00	0,00	0,00	0,00	0,00	30,00
2017-Camara Municipal de Cariús	0,00	0,00	0,00	0,00	0,00	0,00	0,00	0,00	0,00	0,00	30,00
Judiciário	0,00	0,00	0,00	0,00	0,00	0,00	0,00	0,00	0,00	0,00	0,00
Ministério Público	0,00	0,00	0,00	0,00	0,00	0,00	0,00	0,00	0,00	0,00	0,00
FESTOS A PAGAR (INTRA-ORÇAMENTÁRIO (II))	0,00	0,00	0,00	0,00	0,00	0,00	0,00	0,00	0,00	0,00	0,00
TOTAL (III)=(I)+(II)	13.802,19	0,00	0,00	0,00	0,00	0,00	0,00	0,00	0,00	13.802,19	413.495,19

R\$ 1,00

RREO - ANEXO 7 (LRF, Art 53, inciso V)

PODER / ÓRGÃO	RESTOS A PAGAR PROCESSADOS E NÃO PROCESSADOS LIQUIDADOS EM EXERCÍCIOS ANTERIORES				
	INSCRITOS				SALDO
	EM EXERCÍCIOS ANTERIORES (a)	EM 31 DE DEZ. EXERC. ANTERIOR (b)	PAGOS (c)	CANCELADOS (d)	(e) = (a+b)-(c+d)
RESTOS A PAGAR (ENTRA-ORÇAMENTÁRIO (II))	0,00	0,00	0,00	0,00	0,00

RREO - ANEXO 7 (LRF, Art 53, inciso V)

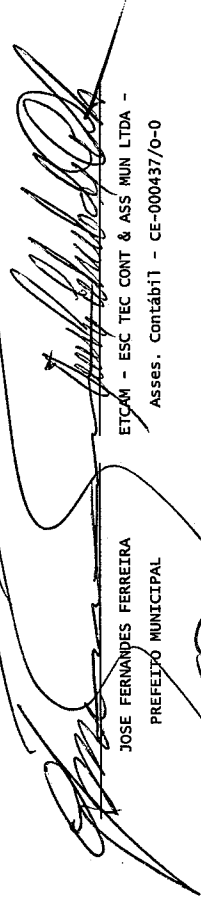
R\$ 1,00


RESTOS A PAGAR NÃO PROCESSADOS										
PODER / ÓRGÃO	INSCRITOS			LIQUIDADOS			CANCELADOS			SALDO TOTAL (l) = (e)+(k)
	EM EXERCÍCIOS ANTERIORES (f)	EM 31 DE DEZ. EXERC. ANTERIOR (g)	(h)	PAGOS (i)	(j)	SALDO (k) = (f+g)-(i+j)	(l)	(m)		
RESTOS A PAGAR INTRA-ORÇAMENTÁRIO (II)	0,00	0,00	0,00	0,00	0,00	0,00	0,00	0,00	0,00	0,00

FONTE: SISTEMA: Aspec Informática - UNIDADE RESPONSÁVEL: Prefeitura Municipal de Cariús - DATA DA EMISSÃO: 25/07/2018 - HORA DA EMISSÃO: 08:19:51

NOTAS: - Os movimentos de 'liquidação de restos a pagar', 'anulação de liquidação de restos a pagar', 'anulação de pagamento' e 'reinscrição' não possuem colunas específicas neste modelo do STN, tendo sido alocados na coluna mais semelhante.

- Mesmo que o balanço de 2018 esteja encerrado, neste relatório não constam os restos a pagar inscritos em 2018


 JOSE FERNANDES FERREIRA
 PREFEITO MUNICIPAL


 RAQUEL DA SILVA FERREIRA
 SECRETARIA DE ADMINISTRAÇÃO E FINANÇAS

ETCAM - ESC TEC CONT & ASS MUN LTDA -
 Asses. Contábil - CE-000437/O-0

RREO - ANEXO 8 (LDB, Art.72)

R\$ 1,00

RECEITAS DO ENSINO

	PREVISÃO		PREVISÃO ATUALIZADA (a)	RECEITAS REALIZADAS	
	INICIAL	PREVISÃO ATUALIZADA (a)		ATÉ O BIMESTRE (b)	% (c) = (b/a)x100
RECEITA RESULTANTE DE IMPOSTOS (caput do art. 212 da Constituição)					
1 - RECEITAS DE IMPOSTOS	1.787.400,00	1.787.400,00	600.240,03	33,58	
1.1 - Receita resultante do imposto sobre a propriedade predial e territorial urban	52.400,00	52.400,00	25.285,97	48,26	
1.1.1 - IPTU	52.400,00	52.400,00	24.987,31	47,69	
1.1.2 - Multas, Juros de Mora, Dívidas Ativa e Outros Encargos do IPTU	0,00	0,00	298,66	0,00	
1.2 - Receita resultante do imposto sobre transmissão 'inter vivos' - ITBI	65.000,00	65.000,00	4.073,00	6,27	
1.2.1 - ITBI	65.000,00	65.000,00	4.073,00	6,27	
1.2.2 - Multas, Juros de Mora, Dívidas Ativa e Outros Encargos do ITBI	0,00	0,00	0,00	0,00	
1.3 - Receita resultante do imposto sobre serviços de qualquer natureza - ISS	720.000,00	720.000,00	348.241,43	48,37	
1.3.1 - ISS	720.000,00	720.000,00	329.919,45	45,82	
1.3.2 - Multa, juros de mora, atualização monetária e outros encargos da dívida ativa do ISS	0,00	0,00	18.321,98	0,00	
1.4 - Receita resultante do imposto de renda retido na fonte - IRRF	950.000,00	950.000,00	222.639,63	23,44	
1.5 - Receita resultante do imposto territorial rural - ITR	0,00	0,00	0,00	0,00	
1.5.1 - ITR	0,00	0,00	0,00	0,00	
1.5.2 - Multa, juros de mora, atualização monetária e outros encargos da dívida ativa do ITR	0,00	0,00	0,00	0,00	
2 - RECEITA DE TRANSFERÊNCIAS CONSTITUCIONAIS E LEGAIS	24.314.056,00	24.314.056,00	10.841.814,92	44,59	
2.1 - Cota parte do FPM	20.659.056,00	20.659.056,00	9.112.077,79	44,11	
2.1.1 - Parcela referente à CF, art. 159, I, alínea b	18.345.056,00	18.345.056,00	9.112.077,79	49,67	
2.1.2 - Parcela referente à CF, art. 159, I, alínea d	1.200.000,00	1.200.000,00	0,00	0,00	
2.1.3 - Parcela referente à CF, art. 159, I, alínea e	1.114.000,00	1.114.000,00	0,00	0,00	
2.2 - Cota parte do ICMS	3.100.000,00	3.100.000,00	1.408.677,95	45,44	
2.3 - ICMS - desoneração - L.C. 87/1996	15.000,00	15.000,00	4.053,48	27,02	
2.4 - Cota parte IPI - Exportação	10.000,00	10.000,00	7.003,95	70,04	
2.5 - Cota parte ITR	20.000,00	20.000,00	367,46	1,84	
2.6 - Cota parte IPVA	510.000,00	510.000,00	309.634,29	60,71	
2.7 - Cota parte IOF-ouro	0,00	0,00	0,00	0,00	
3 - TOTAL DA RECEITA DE IMPOSTOS (1 + 2)	26.101.456,00	26.101.456,00	11.442.054,95	43,84	

RELATÓRIO RESUMIDO DA EXECUÇÃO ORÇAMENTÁRIA
 DEMONSTR. DAS RECEITAS E DESPESAS
 COM MANUTENÇÃO E DESENV. DO ENSINO - MDE
 ORÇAMENTOS FISCAL E DA SEGURIDADE SOCIAL
 3º bimestre de 2018 (Maio a Junho)

Ceará
 Governo Municipal de Cariús
 Consolidado

	PREVISÃO		PREVISÃO		RECEITAS REALIZADAS	
	INICIAL	ATUALIZADA	INICIAL	ATUALIZADA	ATÉ O BIMESTRE	%
		(a)		(b)	(c) = (b/a)x100	
RECEITAS ADICIONAIS PARA FINANCIAMENTO DO ENSINO						
4 - RECEITAS DE APLICAÇÃO FINANCEIRA DE OUTROS RECURSOS DE IMPOSTOS VINCULADOS AO ENSINO	0,00	0,00	0,00	0,00	0,00	0,00
5 - RECEITAS DE TRANSFERÊNCIAS DO FNDE	1.020.000,00	1.020.000,00	565.791,20	565.791,20	55,47	55,47
5.1 - Transferências do salário-educação	120.000,00	120.000,00	241.260,75	241.260,75	201,05	201,05
5.2 - Transferências diretas - PDDE	30.000,00	30.000,00	0,00	0,00	0,00	0,00
5.3 - Transferências diretas - PNAE	340.000,00	340.000,00	94.016,96	94.016,96	27,65	27,65
5.4 - Transferências diretas - PNATE	230.000,00	230.000,00	230.513,49	230.513,49	100,22	100,22
5.5 - Outras transferências do FNDE	300.000,00	300.000,00	0,00	0,00	0,00	0,00
5.6 - Aplicação financeira dos recursos do FNDE	0,00	0,00	0,00	0,00	0,00	0,00
6 - RECEITAS DE TRANSFERÊNCIAS DE CONVÊNIOS	200.000,00	200.000,00	4.957,30	4.957,30	2,48	2,48
6.1 - Transferências de convênios	200.000,00	200.000,00	4.957,30	4.957,30	2,48	2,48
6.2 - Aplicação financeira dos recursos de convênios	0,00	0,00	0,00	0,00	0,00	0,00
7 - RECEITA DE OPERAÇÕES DE CRÉDITO	0,00	0,00	0,00	0,00	0,00	0,00
8 - OUTRAS RECEITAS PARA FINANCIAMENTO DO ENSINO	0,00	0,00	0,00	0,00	0,00	0,00
9 - TOTAL DAS RECEITAS ADICIONAIS PARA FINANCIAMENTO DO ENSINO (4+5+6+7+8)	1.220.000,00	1.220.000,00	570.748,50	570.748,50	46,78	46,78
FUNDEB						
RECEITAS DO FUNDEB						
	PREVISÃO INICIAL	PREVISÃO ATUALIZADA	PREVISÃO INICIAL	PREVISÃO ATUALIZADA	ATÉ O BIMESTRE	%
		(a)		(b)	(c) = (b/a)x100	
10 - RECEITAS DESTINADAS AO FUNDEB	4.131.000,00	4.131.000,00	2.168.337,39	2.168.337,39	52,49	52,49
10.1 - Cota-parte FPM destinado ao Fundeb (20% de 2.1.1)	3.400.000,00	3.400.000,00	1.822.415,42	1.822.415,42	53,60	53,60
10.2 - Cota-parte ICMS destinado ao Fundeb (20% de 2.2)	620.000,00	620.000,00	281.710,34	281.710,34	45,44	45,44
10.3 - Cota-parte ICMS-desoneração destinado ao Fundeb (20% de 2.3)	3.000,00	3.000,00	810,66	810,66	27,02	27,02
10.4 - Cota-parte IPI destinado ao Fundeb (20% de 2.4)	2.000,00	2.000,00	1.400,74	1.400,74	70,04	70,04
10.5 - Cota-parte ITR destinado ao Fundeb (20% de (1.5 - 1.5.5) + 2.5))	4.000,00	4.000,00	73,45	73,45	1,84	1,84
10.6 - Cota-parte IPVA destinado ao Fundeb (20% de 2.6)	102.000,00	102.000,00	61.926,78	61.926,78	60,71	60,71
11 - RECEITAS RECEBIDAS DO FUNDEB	8.599.000,00	8.599.000,00	4.700.209,25	4.700.209,25	54,66	54,66
11.1 - Transferência de recursos do Fundeb	4.149.000,00	4.149.000,00	2.170.111,74	2.170.111,74	52,30	52,30
11.2 - Complementação da União ao Fundeb	4.450.000,00	4.450.000,00	2.530.097,51	2.530.097,51	56,86	56,86

11.3 - Receita de aplicação financeira dos recursos do Fundeb	0,00	0,00	0,00	0,00
12 - RESULTADO LÍQUIDO DAS TRANSFERÊNCIAS DO FUNDEB (11.1 - 10)	18.000,00	18.000,00	1.774,35	9,86

[SE RESULTADO LÍQUIDO DA TRANSFERÊNCIA (12)>0] = ACRÉSCIMO RESULTANTE DAS TRANSFERÊNCIAS DO FUNDEB

[SE RESULTADO LÍQUIDO DA TRANSFERÊNCIA (12)<0] = DECRÉSCIMO RESULTANTE DAS TRANSFERÊNCIAS DO FUNDEB

DESPESAS DO FUNDEB	DOTAÇÃO		DOTAÇÃO		DESPESAS EMPENHADAS		DESPESAS LIQUIDADAS	
	INICIAL	ATUALIZADA	INICIAL	ATUALIZADA	ATÉ O BIMESTRE	%	ATÉ O BIMESTRE	%
	(a)	(b)	(c)	(d)	(e)	(f)=(e/d)x100	(g)	(h)=(g/d)x100
13-PAGAMENTO DOS PROFISSIONAIS DO MAGISTÉRIO	6.342.126,72	6.973.404,83	6.342.126,72	6.973.404,83	4.584.158,41	65,74	3.627.396,33	52,02
13.1 - Com educação infantil	0,00	0,00	0,00	0,00	0,00	0,00	0,00	0,00
13.2 - Com ensino fundamental	6.342.126,72	6.973.404,83	6.342.126,72	6.973.404,83	4.584.158,41	65,74	3.627.396,33	52,02
14-OUTRAS DESPESAS	4.228.084,48	2.962.555,81	4.228.084,48	2.962.555,81	1.920.662,31	64,83	1.541.049,79	52,02
14.1 - Com educação infantil	0,00	0,00	0,00	0,00	0,00	0,00	0,00	0,00
14.2 - Com ensino fundamental	4.228.084,48	2.962.555,81	4.228.084,48	2.962.555,81	1.920.662,31	64,83	1.541.049,79	52,02
15 - Total das despesas do Fundeb	10.570.211,20	9.935.960,64	10.570.211,20	9.935.960,64	6.504.820,72	65,47	5.168.446,12	52,02

DEDUÇÕES PARA FINS DO LIMITE DO FUNDEB

VALOR

16- Restos a pagar inscritos no exercício sem disponibilidade financeira de recursos do Fundeb	0,00
16.1 - FUNDEB 60%	0,00
16.2 - FUNDEB 40%	0,00
17-despesas custeadas com o 'superavit' financeiro do exercício ante	0,00
17.1 - FUNDEB 60%	0,00
17.2 - FUNDEB 40%	0,00

18-Total das deduções consideradas para fins de limite do Fundeb (16+17)	0,00
--	------

INDICADORES DO FUNDEB

VALOR

RELATÓRIO RESUMIDO DA EXECUÇÃO ORÇAMENTÁRIA
 DEMONSTR. DAS RECEITAS E DESPESAS
 COM MANUTENÇÃO E DESENV. DO ENSINO - MDE
 ORÇAMENTOS FISCAL E DA SEGURIDADE SOCIAL
 3º bimestre de 2018 (Maio a Junho)

19-Total das despesas do FUNDEB para fins de limites (15-18)	5.168.446,12
19.1 - Mínimo de 60% do FUNDEB na remuneração do Magistério (13-(16.1+17.1))/((11)x100)%	77,18
19.2 - Máximo de 40% de despesa com MDE, que não remuneração do magistério (14-(16.2+17.2))/((11)x100)%	32,79
19.3 - Máximo de 5% não aplicado no exercício (100-(19.1+19.2))%	0,00

CONTROLE DA UTILIZAÇÃO DE RECURSOS NO EXERCÍCIO SUBSEQUENTE

	VALOR
20-Recursos recebidos do fundeb em 2017 que não foram utilizados	0,00
21-Despesas custeadas com o saldo do item 20 até o 1º trimestre de 2018	0,00

MANUTENÇÃO E DESENVOLVIMENTO DO ENSINO - DESPESAS CUSTEADAS COM A RECEITA RESULTANTE DE IMPOSTOS E RECURSOS DO FUNDEB

DESPESAS COM AÇÕES TÍPICAS DE MDE	DOTAÇÃO INICIAL	DOTAÇÃO ATUALIZADA (d)	DESPESAS EMPENHADAS		DESPESAS LIQUIDADAS	
			ATÉ O BIMESTRE (e)	(F)=(e/d)x100	ATÉ O BIMESTRE (g)	(h)=(g/d)x100
22-Educação infantil	407.000,00	375.582,95	62.211,84	16,56	59.023,99	15,72
22.1 - Creche	0,00	0,00	0,00	0,00	0,00	0,00
22.1.1 - Despesas custeadas com recursos do FUNDEB	0,00	0,00	0,00	0,00	0,00	0,00
22.1.2 - Despesas custeadas com outros recursos de impostos	0,00	0,00	0,00	0,00	0,00	0,00
22.2 - Pré-escola	407.000,00	375.582,95	62.211,84	16,56	59.023,99	15,72
22.2.1 - Despesas custeadas com recursos do FUNDEB	0,00	0,00	0,00	0,00	0,00	0,00
22.2.2 - Despesas custeadas com outros recursos de impostos	407.000,00	375.582,95	62.211,84	16,56	59.023,99	15,72
23-Ensino fundamental	13.481.064,00	12.963.735,96	7.678.174,84	59,23	5.956.287,62	45,95
23.1 - Despesas custeadas com recursos do Fundeb	10.570.211,20	9.935.960,64	6.504.820,72	65,47	5.168.446,12	52,02
23.2 - Despesas custeadas com outros recursos de impostos	2.910.852,80	3.027.775,32	1.173.354,12	38,75	787.841,50	26,02
24-Ensino médio	0,00	0,00	0,00	0,00	0,00	0,00
25-Ensino superior	0,00	0,00	0,00	0,00	0,00	0,00
26-Ensino profissional não integrado ao ensino regular	0,00	0,00	0,00	0,00	0,00	0,00
27-Outras	0,00	0,00	0,00	0,00	0,00	0,00
28 - Total de despesas com ações típicas de MDE (22+23+24+25+26+27)	13.888.064,00	13.339.318,91	7.740.386,68	58,03	6.015.311,61	45,09

RELATÓRIO RESUMIDO DA EXECUÇÃO ORÇAMENTÁRIA
DEMONSTR. DAS RECEITAS E DESPESAS
COM MANUTENÇÃO E DESENV. DO ENSINO - MDE
ORÇAMENTOS FISCAL E DA SEGURIDADE SOCIAL
3º bimestre de 2018 (Maio a Junho)

44 - Total geral das despesas com educação (44)=(28+43) | 13.820.064,00 | 13.271.318,91 | 7.740.386,68 | 58,32 | 6.015.311,61 | 45,33 |

RESTOS A PAGAR INSCRITOS COM DISPONIBILIDADE FINANCEIRA
DE RECURSOS DE IMPOSTOS VINCULADOS AO ENSINO

	SALDO ATÉ O BIMESTRE	CANCELADO EM 2018 (J)
45 - Restos a pagar de despesas com MDE	260.122,59	0,00
45.1 - Executadas com recursos de impostos vinculados ao ensino	133.433,07	0,00
45.2 - Executadas com recursos do FUNDEB	126.689,52	0,00

CONTROLE DA DISPONIBILIDADE FINANCEIRA

	FUNDEB	SALÁRIO EDUCAÇÃO
46-DISPONIBILIDADE FINANCEIRA EM 31 DE DEZEMBRO DE 2017	126.689,52	0,00
47-(+)- INGRESSO DE RECURSOS ATÉ O BIMESTRE	4.700.209,25	241.260,75
48-(-)- PAGAMENTOS EFETUADOS ATÉ O BIMESTRE	0,00	0,00
48.1-(-) Orçamento do exercício	4.376.316,96	241.260,75
48.2-(-) Restos a pagar	0,00	0,00
49-(+)- RECEITA DE APLICAÇÃO FINANCEIRA DOS RECURSOS ATÉ O BIMESTRE	0,00	0,00
50-(-)-DISPONIBILIDADE FINANCEIRA ATÉ O BIMESTRE	450.581,81	0,00
51-(+)- Ajustes		
51.1 - Retenções	0,00	0,00
51.2 - Conciliação bancária	0,00	0,00
52-(-)=SALDO FINANCEIRO CONCILIADO	0,00	0,00

FONTE: SISTEMA: Aspec Informática - UNIDADE RESPONSÁVEL: Prefeitura Municipal de Cariús - DATA DA EMISSÃO: 25/07/2018 - HORA DA EMISSÃO: 08:21:37

NOTAS: Limites mínimos anuais a serem cumpridos no encerramento do exercício

Art. 21. Inciso 2º, Lei 11.494/2007: Até 5% dos recursos recebidos à conta dos fundos, inclusive relativos à complementação da união recebidos nos termos do Inciso 1º do art. 6º desta Lei, poderão ser utilizados no 1º trimestre do exercício imediatamente subsequente, mediante abertura de crédito adicional.
Caput do Artigo 212 da CF/1988.

Os valores referentes à parcela dos restos a pagar inscritos em disponibilidade financeira vinculada à educação deverão ser informadas somente no RREO do último bimestre do exercício.

Limites mínimos anuais a serem cumpridos no encerramento do exercício, no âmbito atuação prioritária, conforme LDB, art. 11, V.

Nos cinco primeiros bimestres do exercício o acompanhamento poderá ser feito com base na despesa empenhada ou na despesa liquidada. No último bimestre do exercício, o valor deverá corresponder ao total da despesa empenhada.

Essa coluna poderá ser apresentada somente no último bimestre.

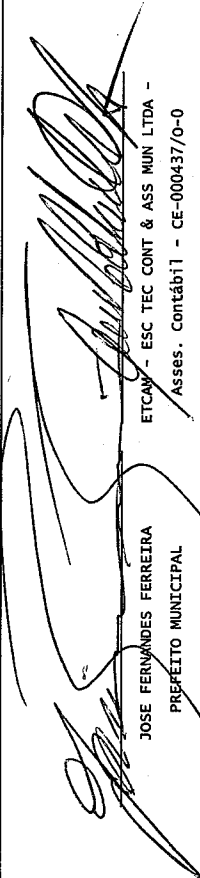
RELATÓRIO RESUMIDO DA EXECUÇÃO ORÇAMENTÁRIA


DENONSTR. DAS RECEITAS E DESPESAS

COM MANUTENÇÃO E DESENV. DO ENSINO - MDE

ORÇAMENTOS FISCAL E DA SEGURIDADE SOCIAL

3º bimestre de 2018 (Maio a Junho)


JOSE FERNANDES FERREIRA
PREFEITO MUNICIPAL


RAQUEL DA SILVA FERREIRA
SECRETARIA DE ADMINISTRAÇÃO E FINANÇAS

RELATÓRIO RESUMIDO DA EXECUÇÃO ORÇAMENTÁRIA
 DEMONSTRATIVO DAS RECEITAS DE IMPOSTOS E
 DAS DESPESAS PRÓPRIAS COM SAÚDE
 ORÇAMENTOS FISCAL E DA SEGURIDADE SOCIAL
 3º bimestre de 2018 (Maio a Junho)

DESPESAS CUSTEADAS COM RECURSOS VINCULADOS A PARCELA DO PERCENTUAL MÍNIMO QUE NÃO FOI APLICADA EM AÇÕES E SERVIÇOS DE EM EXERCÍCIOS ANTERIORES	0,00	0,00	0,00	0,00	0,00	0,00	0,00
TOTAL DAS DESPESAS COM NÃO COMPUTADAS (V)	1.830.750,00	1.827.050,99	2.681.635,99	146,77	2.681.635,99	146,77	
TOTAL DAS DESPESAS COM AÇÕES E SERVIÇOS PÚBLICOS DE SAÚDE (VI)=(IV-V)	6.819.208,40	7.162.954,92	3.369.301,01	47,04	1.773.373,56	24,76	
PERCENTUAL DE APLICAÇÃO EM AÇÕES E SERVIÇOS PÚBLICOS DE SAÚDE SOBRE A RECEITAS DE IMPOSTOS LÍQ.E TRANSF.CONSTITUC.E LEGAIS - (VIIIX)=(VI(h ou i)/(IIIB)*100 - LIMITE CONSTITUCIONAL 15% VALOR REFERENTE A DIFERENÇA ENTRE O VALOR EXECUTADO E O LIMITE MÍNIMO CONSTITUCIONAL (VI(h ou i) -(15xIIIB)/100)						15,50	57.065,32

EXECUÇÃO DE RESTOS A PAGAR NÃO PROCESSADOS COM DISPONIBILIDADE DE CAIXA	INSCRITOS	CANCELADOS/PRESCRITOS	PAGOS	A PAGAR	PARCELA CONSIDERADA	NO LIMITE
Inscritos em 2017	0,00	0,00	0,00	0,00	0,00	0,00
Inscritos em 2016	0,00	0,00	0,00	0,00	0,00	0,00
Inscritos em 2015	0,00	0,00	0,00	0,00	0,00	0,00
Inscritos em 2014	0,00	0,00	0,00	0,00	0,00	0,00
Inscritos em exercícios anteriores a 2014	0,00	0,00	0,00	0,00	0,00	0,00
TOTAL (VIII)	0,00	0,00	0,00	0,00	0,00	0,00


CONTROLE DE RESTOS A PAGAR CANCELADOS OU PRESCRITOS PARA FINS DE APLICAÇÃO DA DISPONIBILIDADE DE CAIXA CONFORME Art 24, Par 1º, 2º	RESTOS A PAGAR CANCELADOS OU PRESCRITOS	
	SALDO INICIAL	DESPESAS CUSTEADAS NO EXERC. DE REFERENCIA (NÃO APLICADO)
Restos a pagar cancelados ou prescritos em 2018	0,00	0,00
Restos a pagar cancelados ou prescritos em 2017	0,00	0,00
Restos a pagar cancelados ou prescritos em 2016	0,00	0,00
Restos a pagar cancelados ou prescritos em 2015	0,00	0,00
Restos a pagar cancelados ou prescritos em exercícios anteriores a 2014	0,00	0,00
Total	0,00	0,00


RELATÓRIO RESUMIDO DA EXECUÇÃO ORÇAMENTÁRIA
DEMONSTRATIVO DAS RECEITAS DE IMPOSTOS E
DAS DESPESAS PRÓPRIAS COM SAÚDE
ORÇAMENTOS FISCAL E DA SEGURIDADE SOCIAL
3º bimestre de 2018 (Maio a Junho)


CONTROLE DO VALOR REFERENTE AO PERCENTUAL MÍNIMO NÃO CUMPRIDO EM EXERCÍCIOS ANTERIORES PARA FINS DE APLICAÇÃO DOS RECURSOS VINCULADOS CONFORME ARTS 25 E 26	LIMITE NÃO CUMPRIDO		SALDO INICIAL	DESPESAS CUSTEADAS NO EXERC. DE REFERENCIA	SALDO FINAL (NÃO APLICADO)
	DESPESAS CUSTEADAS NO EXERC. DE REFERENCIA	SALDO FINAL (NÃO APLICADO)			
Restos a pagar cancelados ou prescritos em 2018	0,00	0,00	0,00	0,00	0,00
Restos a pagar cancelados ou prescritos em 2017	0,00	0,00	0,00	0,00	0,00
Restos a pagar cancelados ou prescritos em 2016	0,00	0,00	0,00	0,00	0,00
Restos a pagar cancelados ou prescritos em 2015	0,00	0,00	0,00	0,00	0,00
Restos a pagar cancelados ou prescritos em exercícios anteriores a 2014	0,00	0,00	0,00	0,00	0,00
Total	0,00	0,00	0,00	0,00	0,00

DESPESAS COM SAÚDE (por subfunção)	DOTAÇÃO		DESPESAS EMPENHADAS		DESPESAS LIQUIDADAS	
	INICIAL	ATUALIZADA	ATÉ O BIMESTRE (1)	% (1/total 1)x100	ATÉ O BIMESTRE (m)	% (m/total m)x100
Atenção básica	1.534.658,40	2.815.852,77	2.756.215,02	45,55	2.110.432,67	47,37
Assistência hospitalar e ambulatorial	3.849.340,00	2.937.968,08	1.578.070,55	26,08	1.228.996,91	27,59
Suporte profilático e terapêutico	4.000,00	4.000,00	0,00	0,00	0,00	0,00
Vigilância sanitária	0,00	0,00	0,00	0,00	0,00	0,00
Vigilância epidemiológica	317.360,00	322.164,02	276.542,80	4,57	163.458,47	3,67
Alimentação e nutrição	0,00	0,00	0,00	0,00	0,00	0,00
Outras subfunções	2.944.600,00	2.910.021,04	1.440.108,63	23,80	952.121,50	21,37
TOTAL DE DESPESAS	8.649.958,40	8.990.005,91	6.050.937,00	100,00	4.455.009,55	100,00

RELATÓRIO RESUMIDO DA EXECUÇÃO ORÇAMENTÁRIA
DEMONSTRATIVO DAS RECEITAS DE IMPOSTOS E
DAS DESPESAS PRÓPRIAS COM SAÚDE
ORÇAMENTOS FISCAL E DA SEGURIDADE SOCIAL
3º bimestre de 2018 (Maio a Junho)


JOSE FERNANDES FERREIRA
PREFEITO MUNICIPAL


RAQUEL DA SILVA FERREIRA
SECRETARIA DE ADMINISTRAÇÃO E FINANÇAS


ETCAM - ESC. TEC. CONT. & ASS. MUN. LTDA -
Asses. Contábil - CE-000437/0-0

3º bimestre de 2018 (Maio a Junho)

RREO - Anexo 13 (Lei no. 11.079 de 30.12.2004, arts 22,25 e 28)

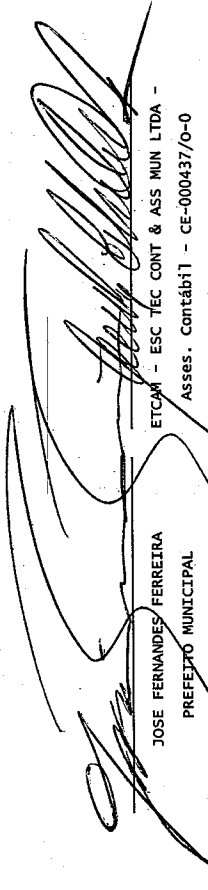
R\$ 1,00

IMPACTOS DAS CONTRATAÇÕES DE PPP	SALDO TOTAL EM 31 DE DEZEMBRO DO	REGISTROS EFETUADOS EM 2018																
		EXERCÍCIO ANTERIOR		No bimestre		Até o bimestre		<2023>		<2024>		<2025>		<2026>		<2027>		
TOTAL DE ATIVOS																		
Ativos constituídos pela SPÉ																		
TOTAL DE PASSIVOS																		
obrigações decorrentes de ativos constituídos pela SPE																		
Provisões de PPP																		
Outros passivos																		
ATOS POTENCIAIS PASSIVOS																		
Obrigações contratuais																		
Riscos não Provisionados																		
Garantias concedidas																		
Outros Passivos Contingentes																		
DESPESAS DE PPP																		
Do ente federado, exceto (A) - (I)																		
Das estatais não-dependentes (A)																		
TOTAL DAS DESPESAS																		
PPP A CONTRATAR (II)																		
RECEITA CORRENTE LÍQUIDA(RCL)(III)																		
		39.010.794,27																
TOTAL DAS DESPESAS CONSIDERADAS PARA O LIMITE (IV=I+II)																		
TOTAL DAS DESPESAS/RCL (%) (V=IV/III)																		
		0,00																


Nota:

RELATORIO RESUMIDO DA EXECUÇÃO ORÇAMENTÁRIA
DEMONSTRATIVO DAS PARCERIAS PÚBLICO-PRIVADAS
ORÇAMENTOS FISCAL E DA SEGURIDADE SOCIAL
3º bimestre de 2018 (maio a junho)

FONTE: SISTEMA: Aspec Informática - UNIDADE RESPONSÁVEL: Prefeitura Municipal de Cariús - DATA DA EMISSÃO: 25/07/2018 - HORA DA EMISSÃO: 08:25:53


JOSE FERNANDES FERREIRA
PREFEITO MUNICIPAL

ETCAM - ESC TEC CONT & ASS MUN LTDA -
Asses. Contábil - CE-000437/0-0


RAQUEL DA SILVA FERREIRA
SECRETARIA DE ADMINISTRAÇÃO E FINANÇAS

R\$ 1,00

LRF, Art. 48, Anexo XIV

BALANÇO ORÇAMENTÁRIO		Até o Bimestre
RECEITAS		
Previsão Inicial da Receita		38.696.010,67
Previsão Atualizada da Receita		38.696.010,67
Receitas Realizadas		20.545.683,93
Deficit Orçamentário		0,00
Saldos de Exercícios Anteriores (Utilizados para créditos Adicionais)		0,00
DESPESAS		
Dotação inicial		38.696.010,67
Créditos Adicionais		0,00
Dotação Atualizada		38.696.010,67
Despesas Empenhadas		23.412.692,79
Despesas Liquidadas		18.254.396,68
Despesas Pagas		16.396.473,43
Superavit Orçamentário		2.291.287,25
DESPESAS POR FUNÇÃO/SUBFUNÇÃO		
		Até o Bimestre
Despesas Empenhadas		23.412.692,79
Despesas Liquidadas		18.254.396,68
RECEITA CORRENTE LÍQUIDA - RCL		
		Até o Bimestre
Receita Corrente Líquida		39.705.319,38
RECEITAS E DESPESAS DOS REGIMES DE PREVIDÊNCIA		
		Até o Bimestre
Regime Geral de Previdência Social		
Receitas Previdenciárias Realizadas (I)		
Despesas Previdenciárias Liquidadas (II)		
Resultado Previdenciárias (III) = (I - II)		
Regime Próprio de Previdência dos Servidores		
Receitas Previdenciárias Realizadas (IV)		0,00
Despesas Previdenciárias Liquidadas (V)		0,00
Resultado Previdenciário (VI) = (IV - V)		0,00

RELATÓRIO RESUMIDO DA EXECUÇÃO ORÇAMENTÁRIA
 DEMONSTRATIVO SIMPLIFICADO DO REL. RESUMIDO DA EXECUÇÃO ORÇAMENTÁRIA
 ORÇAMENTOS FISCAL E DA SEGURIDADE SOCIAL
 3º bimestre de 2018 (Maio a Junho)

RESULTADOS NOMINAL E PRIMÁRIO			
	Meta fixada no AMF da LDO (a)	Resultado apurado até o bimestre (b)	% em relação à meta (b/a)
Resultado Nominal	0,00	661.899,84	0,00 %
Resultado Primário	0,00	604.196,82	0,00 %

RESTOS A PAGAR POR PODER E MINISTÉRIO PÚBLICO				
	Inscrição	Cancelamento Até o Bimestre	Pagamento Até o Bimestre	Saldo a Pagar
RESTOS A PAGAR PROCESSADOS	3.887.003,66	0,00	3.487.310,66	399.693,00
Poder Executivo	3.886.973,66	0,00	3.487.310,66	399.663,00
Poder Legislativo	30,00	0,00	0,00	30,00
Poder Judiciário	0,00	0,00	0,00	0,00
Ministério Público	0,00	0,00	0,00	0,00
RESTOS A PAGAR NÃO PROCESSADOS	13.802,19	0,00	0,00	13.802,19
Poder Executivo	13.802,19	0,00	0,00	13.802,19
Poder Legislativo	0,00	0,00	0,00	0,00
Poder Judiciário	0,00	0,00	0,00	0,00
Ministério Público	0,00	0,00	0,00	0,00
TOTAL	3.900.805,85	0,00	3.487.310,66	413.495,19

	Valor Apurado Até o Bimestre	Limites Constitucionais Anuais	
		% Mínimo a Aplicar no Exercício	% Aplicado Até o Bimestre
DESPESAS COM AÇÕES TÍPICAS DE MANUTENÇÃO E DESENVOLVIMENTO DO ENSINO			
Mínimo Anual de <18%/25%> das receitas de impostos na manutenção e desenvolvimento do Ensino	3.483.439,75	25%	30,44
Mínimo Anual de 60% do FUNDEB na Remuneração do Magistério com Ensino Fundamental e Médio	3.627.396,33	60%	77,18
Mínimo Anual de 60% do FUNDEB na Remuneração do Magistério com Educ. Infantil e Ensino Fundamental	0,00	60%	0,00
Complementação da União ao FUNDEB	2.530.097,51	R\$4.500.000,00	56,22

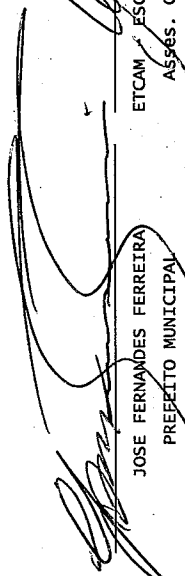
RELATÓRIO RESUMIDO DA EXECUÇÃO ORÇAMENTÁRIA
DEMONSTRATIVO SIMPLIFICADO DO REL. RESUMIDO DA EXECUÇÃO ORÇAMENTÁRIA
ORÇAMENTOS FISCAL E DA SEGURIDADE SOCIAL
3º bimestre de 2018 (Maio a Junho)


PROJEÇÃO ATUARIAL DOS REGIMES DE PREVIDÊNCIA	100.		200.		350.	
	EXERCÍCIO	EXERCÍCIO	EXERCÍCIO	EXERCÍCIO	EXERCÍCIO	EXERCÍCIO
Regime Geral de Previdência Social						
Receitas Previdenciárias (I)						
Despesas Previdenciárias (II)						
Resultado Previdenciário (I - II)						
Regime Próprio de Previdência Social dos Servidores Públicos						
Receitas Previdenciárias (IV)	0,00		0,00		0,00	
Despesas Previdenciárias (V)	0,00		0,00		0,00	
Resultado Previdenciário (IV - V)	0,00		0,00		0,00	


DESpesas com Ações e Serviço Público de saúde executadas com recursos de impostos	Valor Apurado		Limites Constitucionais Anuais	
	Até o Bimestre	no Exercício	% Mínimo a Aplicar	% Aplicado Até o Bimestre
	1.773.373,56		15,00 %	15,50 %

DESpesas de caráter continuado derivadas de PPP	Valor Apurado no Exercício Corrente
Despesas de caráter continuado derivadas de PPP	
Total das Despesas / RCL (%)	%

RELATÓRIO RESUMIDO DA EXECUÇÃO ORÇAMENTÁRIA
DEMONSTRATIVO SIMPLIFICADO DO REL. RESUMIDO DA EXECUÇÃO ORÇAMENTÁRIA
ORÇAMENTOS FISCAL E DA SEGURIDADE SOCIAL
3º bimestre de 2018 (Maio a Junho)


JOSE FERNANDES FERREIRA
PREFEITO MUNICIPAL


ETCAM - ETC TEC CONT & ASS MUN LTDA -
Assés. Contábil - CE-000437/0-0


RAQUEL DA SILVA FERREIRA
SECRETARIA DE ADMINISTRAÇÃO E FINANÇAS

RELATÓRIO RESUMIDO DA EXECUÇÃO ORÇAMENTÁRIA
DEMONSTRATIVO DAS RECEITAS DE OPERAÇÕES DE CRÉDITO E DESPESAS DE CAPITAL
ORÇAMENTO FISCAL E DA SEGURIDADE SOCIAL
3º bimestre de 2018 (Maio a Junho)

Pag.: 0001

RREO - ANEXO 9 (LRF, Art. 53, parágrafo 1, inciso I)

RECEITAS	PREVISÃO		RECEITAS REALIZADAS				SALDO NÃO REALIZADO (a-b)
	ATUALIZADA (a)		(b)				
RECEITAS DE OPERAÇÕES DE CRÉDITO (I)		0,00				0,00	0,00
DESPESAS	DOTAÇÃO ATUALIZADA		DESPESAS EMPENHADAS	DESPESAS LIQUIDADAS	INSCRITAS EM RESTOS A PAGAR NÃO PROCESSADOS		(F) = (d - e)
	(d)		(e)				
DESPESAS DE CAPITAL	7.886.693,30		2.820.949,67	2.820.949,67	0,00		5.065.743,63
(-) Incentivos Fiscais a Contribuinte	0,00		0,00	0,00	0,00		0,00
(-) Incentivos Fiscais a Contribuinte por Instituições Financeiras	0,00		0,00	0,00	0,00		0,00
DESPESAS DE CAPITAL LÍQUIDAS (II)	7.886.693,30		2.820.949,67	2.820.949,67	0,00		5.065.743,63
RESULTADO PARA APURAÇÃO DA REGRA DE OURO (III)=(I-II)	-7.886.693,30		-2.820.949,67				-5.065.743,63

Obs: Caso este demonstrativo seja listado em mês diferente de dezembro, a coluna 'Inscritas em restos a pagar não processado' conterá o saldo do 'empenhado a liquidar'.

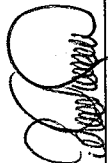
FONTE: SISTEMA: Aspec Informática - UNIDADE RESPONSÁVEL: Prefeitura Municipal de Carari - DATA DA EMISSÃO: 25/07/2018 - HORA DA EMISSÃO: 08:29:09

JOSE FERNANDES FERREIRA
PREFEITO MUNICIPAL

ETC/M - ESC TEC CONT & ASS MUN LTDA -
Asses. Contábil - CE-000437/0-0

RELATÓRIO RESUMIDO DA EXECUÇÃO ORÇAMENTÁRIA
DEMONSTRATIVO DAS RECEITAS DE OPERAÇÕES DE CRÉDITO E DESPESAS DE CAPITAL
ORÇAMENTO FISCAL E DA SEGURIDADE SOCIAL
3º bimestre de 2018 (Maio a Junho)

Pag.: 0002



RREO - ANEXO 9 (LRF, Art. 53, parágrafo 1, inciso I)

RAQUEL DA SILVA FERREIRA

SECRETARIA DE ADMINISTRAÇÃO E FINANÇAS

R\$ 1,00

RREO - ANEXO 11 (LRF, ART. 53, PARÁGRAFO 1º INCISO III)


R\$ 1,00

RECEITAS	PREVISÃO ATUALIZADA (a)	RECEITAS REALIZADAS (b)	SALDO (c)=(a-b)
RECEITAS DE ALIENAÇÃO DE ATIVOS (I)			
Receita de Alienação de Bens Móveis	0,00	0,00	0,00
Receita de Alienação de Bens Imóveis	0,00	0,00	0,00
	0,00	0,00	0,00

DESPESAS	DOTAÇÃO ATUALIZADA (d)	DESPESAS EMPENHADAS (e)	DESPESAS LIQUIDADAS (f)	DESPESAS PAGAS (g)	DESPESAS INSCRITAS EM RESTOS A PAGAR NÃO PROCESSADOS (h)	PAGAMENTO DE RESTOS A PAGAR (i)	SALDO (j)=(d-e)
APLICAÇÃO DOS RECURSOS DA ALIENAÇÃO DE ATIVOS (II)							
DESPESAS DE CAPITAL	0,00	0,00	0,00	0,00	0,00	0,00	0,00
Investimentos	0,00	0,00	0,00	0,00	0,00	0,00	0,00
Inversões Financeiras	0,00	0,00	0,00	0,00	0,00	0,00	0,00
Amortização de Dívidas	0,00	0,00	0,00	0,00	0,00	0,00	0,00
DESPESAS CORRENTES DO REGIME DE PREVIDÊNCIA	0,00	0,00	0,00	0,00	0,00	0,00	0,00
Regime Próprio dos Servidores Públicos	0,00	0,00	0,00	0,00	0,00	0,00	0,00

SALDO FINANCEIRO A APLICAR	EXERCÍCIO (2017) (i)	EXERCÍCIO (2018) (j) = (Ib) - (IIf+IIg)	SALDO ATUAL (k)=(III+IIIj)
VALOR (III)	0,00		0,00

FONTE: SISTEMA: Aspec Informática - UNIDADE RESPONSÁVEL: Prefeitura Municipal de Cariús - DATA DA EMISSÃO: 25/07/2018 - HORA DA EMISSÃO: 08:33:09


 JOSE FERNANDES FERREIRA
 PREFEITO MUNICIPAL
 ETCAM - ESC/TEC CONT & ASS MUN LTDA -
 Asses. Contábil - CE-000437/0-0

Ceará


Governo Municipal de Cariús
Consolidado

RREO - ANEXO II (LRF, Art.53, parágrafo 1º inciso III)

RELATÓRIO RESUMIDO DA EXECUÇÃO ORÇAMENTÁRIA
DEMONSTRATIVO DA RECEITA DE ALIENAÇÃO DE ATIVOS E APLICAÇÃO DOS RECURSOS
ORÇAMENTO FISCAL E DA SEGURIDADE SOCIAL
3º bimestre de 2018 (Maio a Junho)

Pág.: 0002

R\$ 1,00



RAQUEL DA SILVA FERREIRA

SECRETARIA DE ADMINISTRAÇÃO E FINANÇAS

RELATÓRIO RESUMIDO DA EXECUÇÃO ORÇAMENTÁRIA
 DEMONSTRATIVO DA PROJEÇÃO ATUARIAL DO REGIME PRÓPRIO DE PREVIDÊNCIA SOCIAL DOS SERVIDORES PÚBLICOS
 ORÇAMENTOS FISCAL E DA SEGURIDADE SOCIAL
 3º bimestre de 2018 (Maio a Junho)

Cuará
 Governo Municipal de Carius
 Consolidado

R\$ 1,00

RREO - ANEXO 10 (LRF, Art 53, § 1º, inciso II)

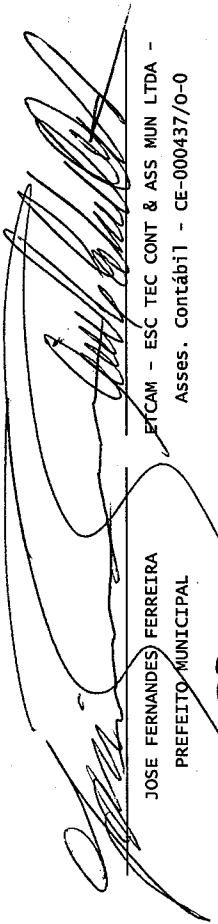
PLANO PREVIDENCIÁRIO

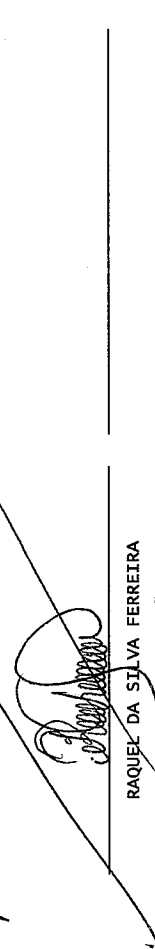
EXERCÍCIO	RECEITAS PREVIDENCIÁRIAS (a)	DESPESAS PREVIDENCIÁRIAS (b)	RESULTADO PREVIDENCIÁRIO (c)=(a-b)	SALDO FINANCEIRO DO EXERCÍCIO (d)=(d' exercício anterior) + (c)
2017	0,00	0,00	0,00	0,00
2018	0,00	0,00	0,00	0,00
2019	0,00	0,00	0,00	0,00
2020	0,00	0,00	0,00	0,00
2021	0,00	0,00	0,00	0,00
2022	0,00	0,00	0,00	0,00
2023	0,00	0,00	0,00	0,00
2024	0,00	0,00	0,00	0,00
2025	0,00	0,00	0,00	0,00
2026	0,00	0,00	0,00	0,00
2027	0,00	0,00	0,00	0,00
2028	0,00	0,00	0,00	0,00
2029	0,00	0,00	0,00	0,00
2030	0,00	0,00	0,00	0,00
2031	0,00	0,00	0,00	0,00
2032	0,00	0,00	0,00	0,00
2033	0,00	0,00	0,00	0,00
2034	0,00	0,00	0,00	0,00
2035	0,00	0,00	0,00	0,00
2036	0,00	0,00	0,00	0,00
2037	0,00	0,00	0,00	0,00
2038	0,00	0,00	0,00	0,00
2039	0,00	0,00	0,00	0,00
2040	0,00	0,00	0,00	0,00
2041	0,00	0,00	0,00	0,00
2042	0,00	0,00	0,00	0,00
2043	0,00	0,00	0,00	0,00
2044	0,00	0,00	0,00	0,00
2045	0,00	0,00	0,00	0,00
2046	0,00	0,00	0,00	0,00
2047	0,00	0,00	0,00	0,00

RELATÓRIO RESUMIDO DA EXECUÇÃO ORÇAMENTÁRIA
DEMONSTRATIVO DA PROJEÇÃO ATUARIAL DO REGIME PRÓPRIO DE PREVIDÊNCIA SOCIAL DOS SERVIDORES PÚBLICOS
ORÇAMENTOS FISCAL E DA SEGURIDADE SOCIAL
3º bimestre de 2018 (Maio a Junho)

2088		0,00		0,00		0,00		0,00
2089		0,00		0,00		0,00		0,00
2090		0,00		0,00		0,00		0,00
2091		0,00		0,00		0,00		0,00

FONTE: SISTEMA: Aspec Informática - UNIDADE RESPONSÁVEL: Prefeitura Municipal de Cariús - DATA DA EMISSÃO:25/07/2018 - HORA DA EMISSÃO:08:33:44


JOSE FERNANDES FERREIRA
PREFEITO MUNICIPAL


RAQUEL DA SILVA FERREIRA
SECRETARIA DE ADMINISTRAÇÃO E FINANÇAS

ETCAM - ESC TEC CONT & ASS MUN LTDA -
ASSSES. Contábil - CE-000437/0-0