



Governo Municipal de Cariús

Juntos fazendo acontecer

**RELATÓRIO
RESUMIDO
DA
EXECUÇÃO
ORÇAMENTÁRIA
- R.R.E.O.**

3º BIMESTRE

2016



Governo Municipal de Cariús


Juntos fazendo acontecer

EDITAL DE PUBLICAÇÃO

O prefeito Municipal de Cariús, no uso de suas atribuições que lhe são conferidas pela Lei Orgânica Municipal, e de conformidade com a determinação contida na Lei complementar Nº 101, DE 04 DE MAIO de 2000 (Lei de Responsabilidade Fiscal), **AUTORIZA** a publicação mediante afixação na Secretaria da Câmara e da Prefeitura Municipal, na mídia eletrônica, com os seguintes endereços na **INTERNET**: <http://www.governotransparente.com.br/gestaofiscal>, e em demais locais de amplo acesso público, para a divulgação nesta data do **RREO – Relatório Resumido de Execução Orçamentária** (arts.52 e 53, Lei Complementar nº 101/2000), referente ao **3º Bimestre/2016**.

Paço da PREFEITURA MUNICIPAL DE CARIÚS, em 29 de julho de 2016.

Atenciosamente;


João Gilvan de Oliveira
Prefeito Municipal

RREO - ANEXO I (LRF, Art. 52, inciso I, alínea 'a' e 'b' do inciso II e § 10.)

R\$ 1,00

RECEITAS ORÇAMENTÁRIAS	PREVISÃO INICIAL	PREVISÃO ATUALIZADA (a)	RECEITAS REALIZADAS				SALDO A REALIZAR (a-c)
			NO BIMESTRE (b)	% b/a	ATÉ O BIMESTRE (c)	% c/a	
RECEITAS (exceto intra-orçamentárias) (I)	35.725.932,32	35.725.932,32	6.594.468,89	18,46	17.055.454,97	47,74	18.670.477,35
RECEITAS CORRENTES	33.817.954,32	33.817.954,32	6.594.468,89	19,50	17.055.454,97	50,43	16.762.499,35
RECEITA TRIBUTÁRIA	1.168.950,00	1.168.950,00	156.946,99	13,43	439.765,06	37,62	729.184,94
Impostos	1.113.750,00	1.113.750,00	155.168,77	13,93	424.139,72	38,08	689.610,78
Taxas	55.200,00	55.200,00	1.778,22	3,22	15.625,84	28,31	39.574,16
RECEITA DE CONTRIBUIÇÕES	206.800,00	206.800,00	68.791,64	33,26	214.327,08	103,64	-7.527,08
Contribuições de Iluminação pública	206.800,00	206.800,00	68.791,64	33,26	214.327,08	103,64	-7.527,08
RECEITA PATRIMONIAL	193.300,00	193.300,00	66.909,16	34,61	139.656,73	72,25	53.643,27
Receitas imobiliárias	3.800,00	3.800,00	0,00	0,00	0,00	0,00	3.800,00
Receitas de valores mobiliários	182.500,00	182.500,00	66.909,16	36,66	139.656,73	76,52	42.843,27
Outras receitas patrimoniais	7.000,00	7.000,00	0,00	0,00	0,00	0,00	7.000,00
RECEITA DE SERVIÇOS	2.800,00	2.800,00	117,00	4,18	361,33	12,90	2.438,67
TRANSFERÊNCIAS CORRENTES	32.063.654,32	32.063.654,32	6.294.720,44	19,63	16.107.401,23	50,24	15.956.253,09
Transferências intergovernamentais	30.727.066,38	30.727.066,38	6.294.720,44	20,49	16.107.401,23	52,42	14.619.665,15
Transferências de conventos	1.336.587,94	1.336.587,94	0,00	0,00	0,00	0,00	1.336.587,94
OUTRAS RECEITAS CORRENTES	182.450,00	182.450,00	6.983,66	3,83	153.943,54	84,38	28.506,46
Multa e juros de mora	20.300,00	20.300,00	0,00	0,00	0,00	0,00	20.300,00
Indenizações e restituições	29.350,00	29.350,00	3,59	0,01	1.074,65	3,66	28.275,35
Receita da dívida ativa	63.000,00	63.000,00	6.980,07	11,08	20.311,27	32,24	42.688,73
Receitas correntes diversas	69.800,00	69.800,00	0,00	0,00	132.557,62	189,91	-62.757,62
RECEITAS DE CAPITAL	1.907.978,00	1.907.978,00	0,00	0,00	0,00	0,00	1.907.978,00
ALIENAÇÃO DE BENS	69.800,00	69.800,00	0,00	0,00	0,00	0,00	69.800,00
Alienação de bens móveis	69.800,00	69.800,00	0,00	0,00	0,00	0,00	69.800,00
TRANSFERÊNCIAS DE CAPITAL	1.838.178,00	1.838.178,00	0,00	0,00	0,00	0,00	1.838.178,00
Transferências de conventos	1.838.178,00	1.838.178,00	0,00	0,00	0,00	0,00	1.838.178,00
RECEITAS (intra-orçamentárias) (II)	0,00	0,00	0,00	0,00	0,00	0,00	0,00
SUBTOTAL DAS RECEITAS (III) = (I + II)	35.725.932,32	35.725.932,32	6.594.468,89	18,46	17.055.454,97	47,74	18.670.477,35
OPERAÇÕES DE CRÉDITO / REFINANCIAMENTO (IV)							
OPERAÇÕES DE CRÉDITO INTERNAS							
Para refinanciamento da dívida mobiliária							
Para refinanciamento da dívida contratual							

RELATÓRIO RESUMIDO DA EXECUÇÃO ORÇAMENTÁRIA
BALANÇO ORÇAMENTÁRIO
ORÇAMENTOS FISCAL E DA SEGURIDADE SOCIAL
3º Bimestre de 2016 (Maio a Junho)

OPERAÇÕES DE CRÉDITO EXTERNAS
Para refinanciamento da dívida mobiliária
Para refinanciamento da dívida contratual

SUBTOTAL COM REFINANCIAMENTO (V) = (III + IV)	35.725.932,32	35.725.932,32	6.594.468,89	18,46	17.055.454,97	47,74	18.670.477,35
DÉFICIT (VI)	-	-	-	-	0,00	-	-
TOTAL (VII) = (V+VI)	35.725.932,32	35.725.932,32	6.594.468,89	18,46	17.055.454,97	47,74	18.670.477,35
SALDOS DE EXERCÍCIOS ANTERIORES (utilizados para créditos adicionais)	-	-	0,00	-	0,00	-	-
Superávit financeiro	-	-	0,00	-	0,00	-	-
Reabertura de créditos adicionais	-	-	0,00	-	0,00	-	-

DESPESAS ORÇAMENTÁRIAS	DOTAÇÃO INICIAL (d)	DOTAÇÃO ATUALIZADA (e)	DESPESAS EMPENHADAS		SALDO (g)=(e-f)	DESPESAS LIQUIDADAS		SALDO (i)=(e-h)	DESPESAS PAGAS ATÉ O BIMESTRE (j)	INSCRITAS EM RESTOS A PAGAR NÃO PROCESSADOS (k)
			NO BIMESTRE	ATÉ O BIMESTRE (f)		NO BIMESTRE	ATÉ O BIMESTRE (h)			
DESPESAS (exceto intr. orçamentárias) (VIII)	35.725.932,32	35.725.932,32	5.946.873,79	19.078.726,32	16.647.206,00	5.113.524,36	14.821.032,28	20.904.900,04	12.900.898,21	4.257.694,04
DESPESAS CORRENTES	21.749.815,70	25.757.023,36	5.823.914,79	18.668.204,48	7.088.818,88	5.110.365,36	14.530.310,44	11.226.712,92	12.616.745,81	4.137.894,04
Pessoal e encargos so	13.764.949,50	14.690.613,22	3.331.315,13	10.467.119,16	4.223.494,06	2.922.700,66	8.287.285,62	6.403.331,60	7.070.433,24	2.179.837,54
Juros e encargos da d	500,00	500,00	0,00	0,00	500,00	0,00	0,00	500,00	0,00	0,00
Outras despesas corre	7.984.366,70	11.065.910,14	2.492.599,66	8.201.085,32	2.864.824,82	2.187.664,70	6.243.028,92	4.822.881,32	5.546.312,57	1.958.056,50
DESPESAS DE CAPITAL	13.931.116,62	9.923.908,96	122.959,00	410.521,84	9.513.387,12	3.159,00	290.721,84	9.633.187,12	284.152,40	119.800,00
INVESTIMENTOS	13.872.094,98	9.864.887,32	122.959,00	410.521,84	9.454.365,48	3.159,00	290.721,84	9.574.165,48	284.152,40	119.800,00
Amortização de dívida	59.021,64	59.021,64	0,00	0,00	59.021,64	0,00	0,00	59.021,64	0,00	0,00
Reserva de contingênci	45.000,00	45.000,00	0,00	0,00	45.000,00	0,00	0,00	45.000,00	0,00	0,00
DESPESAS (intra-orçamentárias) (IX)	0,00	0,00	0,00	0,00	0,00	0,00	0,00	0,00	0,00	0,00
SUBTOTAL DAS DESPESAS (X) = (VIII+IX)	35.725.932,32	35.725.932,32	5.946.873,79	19.078.726,32	16.647.206,00	5.113.524,36	14.821.032,28	20.904.900,04	12.900.898,21	4.257.694,04
AMORTIZAÇÃO DA DÍVIDA REFINANCIAMENTO (XI)										

RELATÓRIO RESUMIDO DA EXECUÇÃO ORÇAMENTÁRIA
 BALANÇO ORÇAMENTÁRIO
 ORÇAMENTOS FISCAL E DA SEGURIDADE SOCIAL
 3º Bimestre de 2016 (Mato a Junho)

AMORT. DA DIVIDA INT Divida mobiliária Outras dividas AMORT. DA DIVIDA EXT Divida mobiliária Outras dividas	SUBTOTAL COM REFINANCI MENTO (XII)=(X+XI)	SUBTOTAL COM REFINANCI AMENTO (XII)=(X+XI)	SUPERAVIT (XIII)	TOTAL (XIV)=(XII+XIII)	RECEITAS ORÇAMENTÁRIAS		RECEITAS REALIZADAS		SALDO A REALIZAR (a-c)	SALDO EM RESTOS A PAGAR NÃO PROCESSADOS (k)
					PREVISÃO INICIAL	PREVISÃO ATUALIZADA (a)	NO BIMESTRE (b)	% b/a		
	35.725.932,32	35.725.932,32	-	35.725.932,32	0,00	0,00	0,00	0,00	0,00	0,00
	5.946.873,79	5.946.873,79	-	5.946.873,79	0,00	0,00	0,00	0,00	0,00	0,00
	19.078.726,32	19.078.726,32	-	19.078.726,32	0,00	0,00	0,00	0,00	0,00	0,00
	16.647.206,00	16.647.206,00	-	16.647.206,00	0,00	0,00	0,00	0,00	0,00	0,00
	5.113.524,36	5.113.524,36	-	5.113.524,36	0,00	0,00	0,00	0,00	0,00	0,00
	14.821.032,28	14.821.032,28	-	14.821.032,28	0,00	0,00	0,00	0,00	0,00	0,00
	20.904.900,04	20.904.900,04	-	20.904.900,04	0,00	0,00	0,00	0,00	0,00	0,00
	12.900.898,21	12.900.898,21	-	12.900.898,21	0,00	0,00	0,00	0,00	0,00	0,00
	4.257.694,04	4.257.694,04	-	4.257.694,04	0,00	0,00	0,00	0,00	0,00	0,00
	35.725.932,32	35.725.932,32	-	35.725.932,32	0,00	0,00	0,00	0,00	0,00	0,00
	5.946.873,79	5.946.873,79	-	5.946.873,79	0,00	0,00	0,00	0,00	0,00	0,00
	19.078.726,32	19.078.726,32	-	19.078.726,32	0,00	0,00	0,00	0,00	0,00	0,00
	16.647.206,00	16.647.206,00	-	16.647.206,00	0,00	0,00	0,00	0,00	0,00	0,00
	5.113.524,36	5.113.524,36	-	5.113.524,36	0,00	0,00	0,00	0,00	0,00	0,00
	17.055.454,97	17.055.454,97	-	17.055.454,97	0,00	0,00	0,00	0,00	0,00	0,00
	20.904.900,04	20.904.900,04	-	20.904.900,04	0,00	0,00	0,00	0,00	0,00	0,00
	12.900.898,21	12.900.898,21	-	12.900.898,21	0,00	0,00	0,00	0,00	0,00	0,00
	4.257.694,04	4.257.694,04	-	4.257.694,04	0,00	0,00	0,00	0,00	0,00	0,00

FONTE: SISTEMA: Aspec Informática - UNIDADE RESPONSÁVEL: Prefeitura Municipal de Carrius - DATA DA EMISSÃO: 04/08/2016 - HORA DA EMISSÃO: 14:17:55



RELATÓRIO RESUMIDO DA EXECUÇÃO ORÇAMENTÁRIA
BALANÇO ORÇAMENTÁRIO
ORÇAMENTOS FISCAL E DA SEGURIDADE SOCIAL
3º bimestre de 2016 (Maio a Junho)

Notas: (*) - No modelo da STM inexistiu coluna para reduções de dotação. Por este motivo, as reduções foram deduzidas na própria coluna de 'Créditos adicionais', motivo pelo qual esta coluna poderá conter valores negativos, não sendo portanto nenhum erro ser exibido valores negativos na coluna 'Créditos adicionais'.


JOÃO GILVAN DE OLIVEIRA
Prefeito


ETCAN - ESC TEC CONT & ASS MUN LTDA
Asses. Contábil - CE-000437/0-0


MARIA DO CARMO DE OLIVEIRA
Secretária

FUNÇÃO / SUBFUNÇÃO	DOTAÇÃO INICIAL	DOTAÇÃO ATUALIZADA (a)	DESPESAS EMPENHADAS			SALDO (c) = (a-b)	DESPESAS LIQUIDADAS			SALDO (e) = (a-d)
			NO BIMESTRE	ATÉ 0 BIMESTRE (b)	% (b/total)		NO BIMESTRE	ATÉ 0 BIMESTRE (d)	% (d/total)	
DESPESAS (EXCETO INTRA-ORÇAMENTARIAS) (I)	35.725.932,32	35.725.932,32	5.946.873,79	19.078.726,32	100,00	16.647.206,00	5.113.524,36	14.821.032,28	41,49	20.904.900,04
LEGISLATIVA	1.345.570,10	1.345.570,10	0,00	0,00	0,00	1.345.570,10	0,00	0,00	0,00	1.345.570,10
Ação Legislativa	1.345.570,10	1.345.570,10	0,00	0,00	0,00	1.345.570,10	0,00	0,00	0,00	1.345.570,10
ADMINISTRAÇÃO	3.410.921,71	5.653.722,14	1.245.204,16	4.912.419,04	25,75	741.303,10	1.150.512,04	3.713.435,74	25,06	1.940.286,40
Administração Geral	3.406.921,71	5.649.722,14	1.245.204,16	4.912.419,04	25,75	737.303,10	1.150.512,04	3.713.435,74	25,06	1.936.286,40
Infra-estrutura Urbana	4.000,00	4.000,00	0,00	0,00	0,00	4.000,00	0,00	0,00	0,00	4.000,00
ASSISTÊNCIA SOCIAL	1.728.473,46	1.672.174,13	230.122,16	763.168,22	4,00	909.005,91	206.435,13	525.539,93	3,55	1.146.634,20
Administração Social	1.265.617,58	1.105.1370,56	149.837,78	486.892,92	2,55	618.477,64	127.258,65	342.085,08	2,31	763.285,48
Assistência ao Idoso	102.505,88	102.505,88	0,00	0,00	0,00	102.505,88	0,00	0,00	0,00	102.505,88
Assistência a Criança e ao A	38.500,00	40.902,03	1.000,00	38.902,00	0,20	2.000,03	10.016,12	31.592,76	0,21	9.309,27
Assistência Comunitaria	321.850,00	423.895,66	79.284,38	237.373,30	1,24	186.022,36	69.160,36	151.862,09	1,02	271.533,57
PREVIDÊNCIA SOCIAL	5.500,00	5.500,00	0,00	0,00	0,00	5.500,00	0,00	0,00	0,00	5.500,00
Previdência do Regime Estatu	5.500,00	5.500,00	0,00	0,00	0,00	5.500,00	0,00	0,00	0,00	5.500,00
SAÚDE	6.382.192,39	7.197.507,42	1.987.069,98	5.200.280,22	27,26	1.997.227,20	1.564.331,88	4.282.538,84	28,90	2.914.968,58
Administração Geral	2.389.219,33	2.569.550,95	619.470,52	1.807.569,81	9,47	761.981,14	504.311,10	1.442.985,82	9,74	1.116.565,13
Atenção Básica	1.967.500,00	2.220.515,82	579.135,08	1.567.050,55	8,21	653.465,27	506.007,38	1.382.369,34	9,33	838.146,48
Assistência Hospitalar e Amb	1.863.973,06	2.165.766,13	718.736,96	1.623.645,38	8,51	542.120,75	498.465,06	1.290.632,39	8,71	875.133,74
Supporte Profilático e Terape	2.000,00	2.000,00	0,00	0,00	0,00	2.000,00	0,00	0,00	0,00	2.000,00
Vigilância Epidemiológica	159.500,00	239.674,52	69.727,42	202.014,48	1,06	37.660,04	55.548,34	166.551,29	1,12	73.123,23
EDUCAÇÃO	12.094.320,50	11.306.639,23	2.277.793,69	7.121.398,13	37,33	4.185.241,10	1.997.035,26	5.385.512,29	36,34	5.921.126,94
Administração Geral	1.225.211,00	1.236.1208,94	222.795,99	625.988,91	3,28	610.220,03	190.772,52	465.070,00	3,14	771.138,94
Alimentação e Nutrição	307.240,00	307.240,00	106.145,00	106.145,00	0,56	201.095,00	21.229,00	21.229,00	0,14	286.011,00
Ensino Fundamental	9.281.944,46	9.169.990,55	1.940.832,70	6.365.969,22	33,37	2.803.961,33	1.781.359,10	4.885.858,14	32,97	4.284.072,41
Educação Infantil	1.272.925,04	581.255,74	8.000,00	16.022,00	0,08	565.232,74	2.450,88	9.695,54	0,07	571.560,20
Educação de Jovens e Adultos	7.000,00	12.004,00	0,00	7.272,00	0,04	4.732,00	1.223,76	3.659,61	0,02	8.344,39
CULTURA	7.500,00	7.500,00	0,00	68.700,00	0,36	2.000,02	0,00	68.700,00	0,46	2.000,02
Difusão Cultural	7.500,00	7.500,00	0,00	68.700,00	0,36	2.000,02	0,00	68.700,00	0,46	2.000,02
URBANISMO	2.352.599,28	1.741.039,61	80.000,00	236.556,81	1,24	1.504.482,80	48.990,24	176.296,86	1,19	1.564.742,75

RELATÓRIO RESUMIDO DA EXECUÇÃO ORÇAMENTÁRIA
 DEMONSTRATIVO DA EXECUÇÃO DAS DESPESAS POR FUNÇÃO/SUBFUNÇÃO
 ORÇAMENTO FISCAL E DA SEGURIDADE SOCIAL
 3º bimestre de 2016 (Maio a Junho)

FUNÇÃO / SUBFUNÇÃO	DOTAÇÃO INICIAL	DOTAÇÃO ATUALIZADA (a)	DESPESAS EMPENHADAS			SALDO (c) = (a-b)	DESPESAS LIQUIDADAS			SALDO (e) = (a-d)
			NO BIMESTRE		%		NO BIMESTRE		%	
			ATÉ 0 BIMESTRE (b)	ATÉ 0 BIMESTRE (b)			ATÉ 0 BIMESTRE (d)	ATÉ 0 BIMESTRE (d)		
Infra-Estrutura Urbana	2.039.706,83	1.393.406,74	0,00	0,00	0,00	0,00	0,00	0,00	1.393.406,74	
Serviços Urbanos	81.092,45	81.092,45	0,00	0,00	0,00	0,00	0,00	0,00	81.092,45	
Saneamento Básico Urbano	231.800,00	266.1540,42	80.000,00	236.556,81	1,24	48.990,24	176.296,86	1,19	90.243,56	
HABITAÇÃO	482.016,93	349.894,67	0,00	0,00	0,00	0,00	0,00	0,00	349.894,67	
Habitacão Rural	296.598,71	269.642,15	0,00	0,00	0,00	0,00	0,00	0,00	269.642,15	
Habitacão Urbana	185.418,22	80.252,52	0,00	0,00	0,00	0,00	0,00	0,00	80.252,52	
SAQUEAMENTO	4.558.030,81	3.448.191,53	1.069,91	300.257,14	1,57	7.467,67	298.128,51	2,01	3.150.063,02	
Saneamento Básico Rural	106.408,52	106.408,52	0,00	0,00	0,00	0,00	0,00	0,00	106.408,52	
Saneamento Básico Urbano	4.243.194,49	3.133.355,21	1.069,61	300.257,14	1,57	7.467,67	298.128,51	2,01	2.835.226,70	
Recursos Hídricos	208.427,80	208.427,80	0,00	0,00	0,00	0,00	0,00	0,00	208.427,80	
AGRICULTURA	945.181,01	775.288,03	70.614,19	210.699,94	1,10	63.868,07	165.543,79	1,12	609.744,24	
Preservação e Conservação Am	644.197,59	444.197,59	0,00	0,00	0,00	0,00	0,00	0,00	444.197,59	
Extensão Rural	197.500,00	227.607,02	70.614,19	210.699,94	1,10	63.868,07	165.543,79	1,12	62.063,23	
Irrigação	68.483,42	68.483,42	0,00	0,00	0,00	0,00	0,00	0,00	68.483,42	
Promoção da Produção Agropec	35.000,00	35.000,00	0,00	0,00	0,00	0,00	0,00	0,00	35.000,00	
COMERCIO E SERVIÇOS	335.579,99	335.579,99	0,00	0,00	0,00	0,00	0,00	0,00	335.579,99	
Comercialização	334.079,99	334.079,99	0,00	0,00	0,00	0,00	0,00	0,00	334.079,99	
Turismo	1.500,00	1.500,00	0,00	0,00	0,00	0,00	0,00	0,00	1.500,00	
ENERGIA	52.821,56	52.821,56	0,00	0,00	0,00	0,00	0,00	0,00	52.821,56	
Energia Elétrica	52.821,56	52.821,56	0,00	0,00	0,00	0,00	0,00	0,00	52.821,56	
TRANSPORTE	1.055.169,14	1.055.169,14	0,00	0,00	0,00	0,00	0,00	0,00	1.055.169,14	
Transporte Rodoviário	1.055.169,14	1.055.169,14	0,00	0,00	0,00	0,00	0,00	0,00	1.055.169,14	
DESPORTO E LAZER	661.058,80	346.891,17	0,00	0,00	0,00	0,00	0,00	0,00	346.891,17	
Desporto Comunitário	488.480,58	174.312,95	0,00	0,00	0,00	0,00	0,00	0,00	174.312,95	
Lazer	172.578,22	172.578,22	0,00	0,00	0,00	0,00	0,00	0,00	172.578,22	
ENCARGOS ESPECIAIS	263.996,64	324.243,58	55.000,00	265.246,92	1,39	74.884,07	205.336,32	1,39	18.907,26	
Serviço da Dívida Interna	58.996,64	58.996,64	0,00	0,00	0,00	0,00	0,00	0,00	58.996,64	
Outros Encargos Especiais	205.000,00	265.246,94	55.000,00	265.246,92	1,39	74.884,07	205.336,32	1,39	59.910,62	
RESERVA DE CONTINGENCIA	45.000,00	45.000,00	0,00	0,00	0,00	0,00	0,00	0,00	45.000,00	
Reserva de Contingência	45.000,00	45.000,00	0,00	0,00	0,00	0,00	0,00	0,00	45.000,00	

2

RELATÓRIO RESUMIDO DA EXECUÇÃO ORÇAMENTÁRIA
 DEMONSTRATIVO DA EXECUÇÃO DAS DESPESAS POR FUNÇÃO/SUBFUNÇÃO
 ORÇAMENTO FISCAL E DA SEGURIDADE SOCIAL
 3º bimestre de 2016 (Mato a Junho)

RREO - Anexo 2 (LRF, Art.52, inciso II, alínea 'c')

FUNÇÃO / SUBFUNÇÃO	DOTAÇÃO INICIAL	DOTAÇÃO ATUALIZADA (a)	DESPESAS EMPENHADAS			SALDO (c) = (a-b)	DESPESAS LIQUIDADAS			SALDO (e) = (a-d)
			NO BIMESTRE	ATÉ 0 BIMESTRE (b)	% (b/total)		NO BIMESTRE	ATÉ 0 BIMESTRE (d)	% (d/total)	
DESPESAS (INTRA-ORÇAMENTARIAS) (II)	0,00	0,00	0,00	0,00	0,00	0,00	0,00	0,00	0,00	
TOTAL (III) = (I + II)	35.725.932,32	35.725.932,32	5.946.873,79	19.078.726,32	100,00	16.647.206,00	5.113.524,36	14.821.032,28	41,49	20.904.900,04

FONTE: SISTEMA: ASPEC Informática - UNIDADE RESPONSÁVEL: Prefeitura Municipal de Carrius - DATA DA EMISSÃO: 04/08/2016 - HORA DA EMISSÃO: 14:18:05

JOAO GILVAN DE OLIVEIRA
 Prefeito

ERIKAN - ESC TEC CONT & ASS MUN LTDA
 Asses. Contábil - CE-000437/0-0

MARIA DO CARMO DE OLIVEIRA
 Secretária

EVOLUÇÃO DA RECEITA REALIZADA NOS ÚLTIMOS 12 MESES

ESPECIFICAÇÃO	EVOLUÇÃO DA RECEITA REALIZADA NOS ÚLTIMOS 12 MESES											
	Jul/2015	Ago/2015	Set/2015	Out/2015	Nov/2015	Dez/2015	Jan/2016	Feb/2016	Mar/2016	Abr/2016	Mai/2016	Jun/2016
RECEITAS CORRENTES (I)	2.333.059,29	2.785.375,79	2.232.941,71	2.597.274,51	2.584.408,34	3.528.332,23	3.216.066,88	3.089.875,22	3.371.486,62	3.979.112,44	4.277.539,36	4.777.539,36
Reculta tributária	64.914,94	47.997,18	94.704,42	85.458,43	53.866,88	69.283,33	61.220,03	8.177,47	112,44	112,44	539,36	539,36
IPTU	0,00	44,19	8.094,77	344,61	530,77	266,10	965,04	0,00	0,00	0,00	0,00	0,00
ISS	32.784,97	16.097,34	56.407,35	54.685,52	19.995,71	28.720,76	27.848,57	24.231,85	9.522,42	5.522,42	6.433,31	6.433,31
ITBI	4.074,25	0,00	400,00	0,00	0,00	800,00	0,00	0,00	0,00	0,00	0,00	0,00
IRRF	26.822,50	31.041,33	28.401,38	29.486,78	32.457,87	38.599,77	24.231,85	8.177,47	897,70	147,41	1.774,57	1.774,57
Outras receitas tributárias	1.230,22	814,72	1.400,92	942,02	882,53	897,70	8.177,47	8.177,47	147,41	147,41	1.774,57	1.774,57
Reculta de contribuições	32.039,34	35.495,46	30.775,95	34.808,11	35.896,05	36.147,41	39.610,31	39.610,31	5.522,42	5.522,42	6.433,31	6.433,31
Reculta patrimonial	25.949,02	23.704,16	23.309,11	23.765,62	22.217,95	22.033,11	18.334,31	18.334,31	5.522,42	5.522,42	6.433,31	6.433,31
Transferências correntes	7.518,00	7.736,00	20.739,00	7.527,00	7.997,00	9.522,42	6.433,31	6.433,31	5.522,42	5.522,42	6.433,31	6.433,31
Cota-parte do FPM	1.041,983,94	1.092.448,84	910.781,40	1.036.685,51	1.170.425,55	1.979.112,44	1.277.539,36	1.277.539,36	112,44	112,44	539,36	539,36
Cota-parte do ICMS	201,039,05	210.136,35	228.023,77	211.325,33	220.838,74	233.946,74	241.595,30	241.595,30	946,74	946,74	539,36	539,36
Cota-parte do IPVA	8.718,56	10.889,58	10.318,48	3.745,72	2.578,06	2.682,99	59.997,55	59.997,55	946,74	946,74	539,36	539,36
Cota-parte do ITR	194,20	30,45	1.041,46	2.205,68	267,99	714,17	0,00	0,00	131,30	131,30	0,00	0,00
Transferências da LC 87/96	714,17	714,17	714,17	714,17	714,17	714,17	817,44	817,44	714,17	714,17	794,25	794,25
Transferências da LC 61/89	933,99	993,79	990,97	1.149,43	1.047,25	1.034,08	978,85	978,85	714,17	714,17	794,25	794,25
Transferências do Fundeb	423.761,39	715.803,37	445.111,52	705.784,62	628.049,88	676.669,58	1.030.794,27	1.030.794,27	714,17	714,17	794,25	794,25
Outras transferências correntes	461.494,65	636.270,25	464.893,15	483.160,38	439.638,26	477.996,32	478.152,47	478.152,47	714,17	714,17	794,25	794,25
Outras receitas correntes	228.739,18	3.349,53	230.364,00	251.165,11	279.174,32	316.733,81	313.003,58	313.003,58	714,17	714,17	794,25	794,25
DEDUÇÕES (II)	228.739,18	262.917,53	230.364,00	251.165,11	279.174,32	316.733,81	313.003,58	313.003,58	714,17	714,17	794,25	794,25
Ded. de receita para formação do Fundeb	228.739,18	262.917,53	230.364,00	251.165,11	279.174,32	316.733,81	313.003,58	313.003,58	714,17	714,17	794,25	794,25
RECEITA CORRENTE LÍQUIDA (III)=(I-II)	2.104.320,11	2.522.458,26	2.002.577,71	2.346.109,40	2.305.234,02	3.211.618,42	2.903.063,30	3.089.875,22	3.371.486,62	4.277.539,36	4.777.539,36	4.777.539,36

ESPECIFICAÇÃO	EVOLUÇÃO DA RECEITA REALIZADA NOS ÚLTIMOS 12 MESES						TOTAL (ÚLTIMOS 12 MESES)	PREVISÃO ATUALIZADA EXERCÍCIO
	Feb/2016	Mar/2016	Abr/2016	Mai/2016	Jun/2016			
RECEITAS CORRENTES (I)	3.003.504,71	2.766.029,47	2.706.477,34	3.959.764,78	3.305.034,67	35.018.284,72	37.411.597,32	
Receita tributária	61.366,72	64.201,49	96.029,83	91.523,00	65.423,99	855.990,84	1.168.950,00	
IPTU	54,90	0,00	0,00	0,00	7.208,48	17.308,86	47.500,00	
ISS	22.107,39	24.489,56	50.297,26	45.999,55	22.165,41	401.599,39	348.250,00	
ITRBI	424,14	0,00	400,00	0,00	302,42	6.400,81	80.000,00	
ITRIRF	36.016,49	38.671,07	43.464,18	44.506,77	34.986,14	408.688,33	638.000,00	
Outras receitas tributárias	2.942,23	1.040,86	1.868,39	1.016,68	761,54	21.933,45	55.200,00	
Receita de contribuições	33.604,63	36.550,60	35.769,90	34.166,63	34.625,01	419.489,40	206.800,00	
Receita patrimonial	17.086,95	20.047,93	17.278,38	47.097,00	19.811,16	280.655,70	193.300,00	
Receita de serviços	30,00	108,00	36,00	63,00	54,00	61.250,75	2.800,00	
Transferências correntes	1.987.785,62	2.512.668,95	2.553.438,32	3.783.552,64	3.181.498,36	33.219.645,14	35.657.297,32	
Cota-parte do FPM	1.599.294,57	971.441,29	1.154.835,04	1.535.651,88	1.268.697,22	15.101.897,04	14.140.000,00	
Cota-parte do ICMS	154.292,82	327.783,17	237.423,56	231.049,22	247.709,85	2.766.763,40	3.619.399,00	
Cota-parte do IPVA	67.779,44	47.581,51	31.931,32	27.241,69	18.377,30	290.840,80	134.300,00	
Cota-parte do ITR	97,57	176,70	147,47	0,00	0,00	4.298,82	16.500,00	
Transferências da LC 87/96	817,44	817,44	817,44	817,44	817,44	9.189,66	29.200,00	
Transferências da LC 61/89	755,97	738,44	757,31	763,98	514,74	10.558,43	29.200,00	
Transferências do Fundeb	713.159,29	739.476,47	684.230,46	848.986,50	866.132,81	8.497.560,74	8.140.064,00	
Outras transferências correntes	351.088,72	404.554,60	443.296,72	418.980,93	779.249,00	6.538.936,25	9.549.036,32	
Outras receitas correntes	3.624,79	132.452,50	3.919,91	3.362,51	3.621,15	181.552,89	182.450,00	
DEDUÇÕES (II)	164.707,53	268.761,95	284.614,26	363.104,81	307.225,75	3.470.511,83	3.593.638,00	
Ded. de receita para formação do Fundeb	364.707,53	268.761,95	284.614,26	363.104,81	307.225,75	3.470.511,83	3.593.638,00	
RECEITA CORRENTE LÍQUIDA (III)=(I-II)	2.638.797,18	2.497.267,52	2.421.858,08	3.596.659,97	2.997.808,92	31.547.772,89	33.817.954,32	


FONTE: SISTEMA: ASpec Informática - UNIDADE RESPONSÁVEL: Prefeitura Municipal de Carrius - DATA DA EMISSÃO: 04/08/2016 - HORA DA EMISSÃO: 14:18:18

Ceará
Governo Municipal de Carius
Consolidado

RREO - ANEXO 3 (LRF, Art.53, inciso I)

RELATORIO RESUMIDO DA EXECUCAO ORCAMENTARIA
DEMONSTRATIVO DA RECEITA CORRENTE LIQUIDA
ORCAMENTO FISCAL E DA SEGURIDADE SOCIAL
3º bimestre de 2016 (até Junho)


JOAO GILVAN DE OLIVEIRA
Prefeito


EFCAM ESC. DE CONT. E ASS. MUN. LTDA
Asses. Contabil - CE-000437/0-0


MARIA DO CARMO DE OLIVEIRA
Secretária

RREO - ANEXO 5 (LRF, Art 53, inciso III) R\$ 1,00

DÍVIDA FISCAL LÍQUIDA

S A L D O S

	31/DEZ/2015			MAR/16 a ABR/16			MAI/16 a JUN/16		
	EM (a)	EM (b)	EM (c)						
DÍVIDA CONSOLIDADA (I)	19.291.652,83	19.291.652,83	19.291.652,83						
DEDUÇÕES (II)	1.234.758,42	1.164.725,61	2.422.470,27						
Disponibilidade de caixa bruta	2.663.679,50	2.673.162,33	3.778.037,56						
Demais haveres financeiros	1.445.939,93	1.520.678,33	1.554.933,56						
(-) Restos a pagar processados (exceto precatórios)	2.874.861,01	3.029.115,05	2.910.490,85						
DÍVIDA CONSOLIDADA LÍQUIDA (III) = (I - II)	18.056.894,41	18.126.927,22	16.869.182,56						
RECEITAS DE PRIVATIZAÇÕES (IV)	0,00	0,00	0,00						
PASSIVOS RECONHECIDOS (V)	0,00	0,00	0,00						
DÍVIDA FISCAL LÍQUIDA (VI) = (III + IV - V)	18.056.894,41	18.126.927,22	16.869.182,56						

RESULTADO NOMINAL

PERÍODO DE REFERÊNCIA

VALOR	NO BIMESTRE (c-b)		ATÉ BIMESTRE (c-a)	
DISCRIMINAÇÃO DA META FISCAL				VALOR CORRENTE
VALOR	-1.257.744,66		-1.187.711,85	
META DO RESULTADO NOMINAL FIXADA NO ANEXO DE METAS FISCAIS DA LDO PARA O EXERCÍCIO DE REFERÊNCIA				0,00

REGIME PREVIDENCIÁRIO

	S A L D O S		
	EM 31/DEZ/2015 (a)	EM MAR/16 a ABR/16 (b)	EM MAI/16 a JUN/16 (c)
DÍVIDA FISCAL LÍQUIDA PREVIDENCIÁRIA			
DÍVIDA CONSOLIDADA PREVIDENCIÁRIA (VII)	0,00	0,00	0,00
Passivo atuarial	0,00	0,00	0,00
Demais dívidas	0,00	0,00	0,00
DEDUÇÕES (VIII)			
Disponibilidade de caixa bruta	0,00	0,00	0,00
Investimentos	0,00	0,00	0,00
Demais haveres financeiros	0,00	0,00	0,00
(-) Restos a pagar processados	0,00	0,00	0,00
DÍVIDA CONSOLIDADA LÍQUIDA PREVIDENCIÁRIA (IX) = (VII - VIII)	0,00	0,00	0,00
PASSIVOS RECONHECIDOS (X)	0,00	0,00	0,00
DÍVIDA FISCAL LÍQUIDA PREVIDENCIÁRIA (XI) = (IX - X)	0,00	0,00	0,00

FONTE: SISTEMA: Aspec Informática - UNIDADE RESPONSÁVEL: Prefeitura Municipal de Caruius - DATA DA EMISSÃO: 04/08/2016 - HORA DA EMISSÃO: 14:18:44

Nota - O valor do item 'II' somente será preenchido se for positivo.

- Optou-se por considerar tanto os restos a pagar processados quanto as despesas orçamentárias processadas do período para a

linha (-) Restos a Pagar Processados dos quadros da Dívida Fiscal Líquida e Previdenciária.

- O valor do item 'VIII' somente será preenchido se for positivo.

2

RELATÓRIO RESUMIDO DA EXECUÇÃO ORÇAMENTÁRIA
DEMONSTRATIVO DO RESULTADO NOMINAL
ORÇAMENTOS FISCAL E DA SEGURIDADE SOCIAL
3º bimestre de 2016 (Maio a Junho)


JOAO GILVAN DE OLIVEIRA
Prefeito


ETCAN EST. RECOMI & ASS. MUN. LTDA
Asses. Contábil - CE-000437/0-0


MARIA DO CARMO DE OLIVEIRA
Secretária

RELATÓRIO RESUMIDO DA EXECUÇÃO ORÇAMENTÁRIA
 DEMONSTRATIVO DO RESULTADO PRIMÁRIO
 ORÇAMENTOS FISCAL E DA SEGURIDADE SOCIAL
 3º Bimestre de 2016 (Mato a Junho)

RREO - ANEXO 6 (LRF, Art. 53, inciso III)

R\$ 1,00

RECEITAS PRIMÁRIAS	PREVISÃO ATUALIZADA	RECEITAS REALIZADAS	
		ATÉ O BIMESTRE ANO ANTERIOR	ATÉ O BIMESTRE
RECEITAS PRIMÁRIAS CORRENTES (I)	33.635.454,32	16.915.798,24	18.366.698,07
Receita tributária	1.168.950,00	439.765,06	470.706,62
IPTU	47.500,00	8.228,42	479,26
ISS	348.250,00	192.907,74	233.823,11
ITBI	80.000,00	1.126,56	6.086,08
IRRF	638.000,00	221.876,50	211.184,21
Outras receitas tributárias	55.200,00	15.625,84	19.133,96
Receita de contribuições	206.800,00	214.327,08	156.428,71
Outras receitas de contribuição	206.800,00	214.327,08	156.428,71
Receita patrimonial líquida	10.800,00	0,00	0,00
Receita patrimonial	193.300,00	139.656,73	174.430,22
(-) Aplicações financeiras	182.500,00	139.656,73	174.430,22
Transferências correntes	32.063.654,32	16.107.401,23	17.644.666,71
Cota-parte do FPM	11.352.000,00	6.245.967,69	6.861.166,94
Cota-parte do ICMS	2.855.512,00	1.168.283,04	985.900,64
Cota-parte do IPVA	107.440,00	207.040,78	191.159,96
Convênios	1.336.587,94	0,00	0,00
Outras transferências correntes	16.412.114,38	8.486.109,72	10.106.439,17
Demais receitas correntes	185.250,00	154.304,87	94.896,03
Divida ativa	63.000,00	20.311,27	3.325,09
Diversas receitas correntes	122.250,00	133.993,60	91.570,94
RECEITAS DE CAPITAL (II)	1.907.978,00	0,00	0,00
Operações de crédito (III)	0,00	0,00	0,00
Amortização de empréstimos (IV)	0,00	0,00	0,00
Alienação de bens (V)	69.800,00	0,00	0,00
Transferências de capital	1.838.178,00	0,00	0,00
Convênios	1.838.178,00	0,00	0,00
RECEITAS PRIMÁRIAS DE CAPITAL (VI) = (II - III - IV - V)	1.838.178,00	0,00	0,00
RECEITA PRIMÁRIA TOTAL (VII) = (I + IV)	35.473.632,32	16.915.798,24	18.366.698,07

2

DESPESAS PRIMARIAS	DOTAÇÃO ATUALIZADA	DESPESAS EMPENHADAS		DESPESAS LIQUIDADAS	
		ATÉ O BIMESTRE EXERCÍCIO ATUAL	ATÉ O BIMESTRE EXERCÍCIO ANTERIOR	ATÉ O BIMESTRE EXERCÍCIO ATUAL	ATÉ O BIMESTRE EXERCÍCIO ANTERIOR
DESPESAS CORRENTES (VIII)	25.757.023,36	18.668.204,48	28.857.824,33	14.530.310,44	12.871.833,94
Pessoal e encargos sociais	14.690.613,22	10.467.119,16	15.420.274,24	8.287.281,62	6.618.748,96
Juros e encargos da dívida (IX)	500,00	0,00	0,00	0,00	0,00
Outras despesas correntes	11.065.910,14	8.201.085,32	13.437.550,09	6.243.028,82	6.253.084,98
DESPESAS PRIMARIAS CORRENTES (X) = (VIII - IX)	25.756.523,36	18.668.204,48	28.857.824,33	14.530.310,44	12.871.833,94
DESPESAS DE CAPITAL (XI)	9.923.908,96	410.521,84	4.721.523,95	290.721,84	4.474.645,64
Investimentos	9.864.887,32	410.521,84	4.721.523,95	290.721,84	4.474.645,64
Inversões financeiras	0,00	0,00	0,00	0,00	0,00
Concessão de empréstimos (XII)	0,00	0,00	0,00	0,00	0,00
Aquisição de título de capital já integralizado(XIII)	0,00	0,00	0,00	0,00	0,00
Amortização de dívida (XIV)	59.021,64	0,00	0,00	0,00	0,00
DESPESAS PRIMARIAS DE CAPITAL (XV) = (XI - XII - XIII - XIV)	9.864.887,32	410.521,84	4.721.523,95	290.721,84	4.474.645,64
Reserva de contingência (XVI)	45.000,00	0,00	0,00	0,00	0,00
Reserva do RPPS (XVII)	0,00	0,00	0,00	0,00	0,00
DESPESA PRIMÁRIA TOTAL (XVIII)=(X + XV + XVI + XVII)	35.666.410,68	19.078.726,32	33.579.348,28	14.821.032,28	17.346.479,58
RESULTADO PRIMÁRIO (XIX) = (VII - XVIII)	-192.778,36	-	-	2.094.765,96	1.020.218,49
SALDOS DE EXERCÍCIOS ANTERIORES	-	-	-	-	-
DISCRIMINAÇÃO DA META FISCAL					
META DE RESULTADO PRIMÁRIO FIXADA NO ANEXO DE METAS FISCAIS DADO PARA O EXERCÍCIO DE REFERÊNCIA					0,00
VALOR CORRENTE					

FONTE: SISTEMA: Aspec Informática - UNIDADE RESPONSÁVEL: Prefeitura Municipal de Cariri - DATA DA EMISSÃO: 04/08/2016 - HORA DA EMISSÃO: 14:19:04

2

RELATÓRIO RESUMIDO DA EXECUÇÃO ORÇAMENTÁRIA
DEMONSTRATIVO DO RESULTADO PRIMÁRIO
ORÇAMENTOS FISCAL E DA SEGURIDADE SOCIAL
3º bimestre de 2016 (Mato a Junho)


JOAO GILVAN DE OLIVEIRA
Prefeito


ELIYAN ESC/TEC CONT ASS MUN LTDA
Asses. Contábil - CE-000437/0-0


MARIA DO CARMO DE OLIVEIRA
Secretária

RELATÓRIO RESUMIDO DA EXECUÇÃO ORÇAMENTÁRIA
 DEMONSTRATIVO DOS RESTOS A PAGAR
 POR PODER E ORGÃO
 ORÇAMENTOS FISCAL E DA SEGURIDADE SOCIAL
 3º bimestre de 2016 (Maio a Junho)
 R\$ 1,00

PONER / ORGÃO	RESTOS A PAGAR PROCESSADOS				
	INSCRITOS	EM 31 DE DEZ. EXERC. ANTERIOR	PAGOS	CANCELADOS	A PAGAR
	EM EXERCÍCIOS ANTERIORES (a)	EXERC. ANTERIOR (b)	(c)	(d)	(e)=(a+b-c-d)
RESTOS A PAGAR (EXCETO INTRA-ORÇAMENTARIO (1))	769.444,61	2.105.416,40	1.896.604,23	0,00	978.256,78
Executivo	769.431,19	2.105.416,40	1.896.604,23	0,00	978.243,36
2011-GABINETE DO PREFEITO	524,00	0,00	0,00	0,00	524,00
2011-SEC. DE TRABALHO E PROMOÇÃO SOCIAL	0,50	0,00	0,00	0,00	0,50
2011-SEC. DE INFRA-ESTRUTURA E SERV. URB	48.286,06	0,00	0,00	0,00	48.286,06
2011-FUNDO MUNICIPAL DE EDUCAÇÃO	211.354,25	0,00	0,00	0,00	211.354,25
2011-FUNDO MUNICIPAL DE SAÚDE	5.883,57	0,00	0,00	0,00	5.883,57
2011-SEC. DE DESENVOLVIMENTO RURAL	843,00	0,00	0,00	0,00	843,00
2011-SECRETARIA DE FINANÇAS	10.805,60	0,00	0,00	0,00	10.805,60
2011-SEC. DE CULTURA, TURISMO E DESPORTO	100,00	0,00	0,00	0,00	100,00
2012-GABINETE DO PREFEITO	1.884,00	0,00	0,00	0,00	1.884,00
2012-SEC. DE TRABALHO E PROMOÇÃO SOCIAL	2.334,50	0,00	0,00	0,00	2.334,50
2012-SEC. DE INFRA-ESTRUTURA E SERV. URB	95.729,78	0,00	0,00	0,00	95.729,78
2012-FUNDO MUNICIPAL DE EDUCAÇÃO	32.342,88	0,00	0,00	0,00	32.342,88
2012-FUNDO MUNICIPAL DE SAÚDE	104.179,65	0,00	0,00	0,00	104.179,65
2012-SECRETARIA DE FINANÇAS	39.940,06	0,00	0,00	0,00	39.940,06
2012-SEC. DE CULTURA, TURISMO E DESPORTO	2.151,00	0,00	850,00	0,00	1.301,00
2013-Gabinete do Prefeito	490,00	0,00	0,00	0,00	490,00
2013-SEC. de Trabalho e Promoção Social	1.910,00	0,00	0,00	0,00	1.910,00
2013-SEC. de Infra-Estrutura e Serv. Urb	6.568,79	0,00	0,00	0,00	6.568,79
2013-Fundo Municipal de Educacao	84.433,08	0,00	0,00	0,00	84.433,08
2013-Fundo Municipal de Saude	22.726,48	0,00	0,00	0,00	22.726,48
2013-Secretaria de Finanças	9.254,53	0,00	285,67	0,00	8.968,86
2013-Gabinete do Prefeito	425,88	0,00	0,00	0,00	425,88
2014-Procuradoria Geral do Municipio	1.304,86	0,00	0,00	0,00	1.304,86
2014-Sec. de Trabalho e Promoção Social	828,30	0,00	0,00	0,00	828,30
2014-Sec. de Infra-Estrutura e Serv. Urb	10.577,57	0,00	8.062,00	0,00	2.515,57
2014-Fundo Municipal de Educacao	24.479,45	0,00	4.104,00	0,00	20.375,45

2

RELATÓRIO RESUMIDO DA EXECUÇÃO ORÇAMENTÁRIA
 DEMONSTRATIVO DOS RESTOS A PAGAR
 POR PODER E ÓRGÃO
 ORÇAMENTOS FISCAL E DA SEGURIDADE SOCIAL
 3º bimestre de 2016 (Mato a Junho)
 R\$ 1,00

RREO - ANEXO 7 (LRF, Art 53, inciso V)

PODER / ÓRGÃO	RESTOS A PAGAR - PROCESSADOS				
	INSCRITOS		PAGOS (c)	CANCELADOS (d)	A PAGAR (e)=(a+b-c-d)
	EM EXERCÍCIOS ANTERIORES (a)	EM 31 DE DEZ. EXERC. ANTERIOR (b)			
2014-Fundo Municipal de Saude	47.283,87	0,00	0,00	0,00	47.283,87
2014-Sec. do Desenvolvimento Agrário	876,80	0,00	0,00	0,00	876,80
2014-Secretaria de Finanças	1.627,06	0,00	0,00	0,00	1.627,06
2015-Gabinete do Prefeito	0,00	60.016,42	57.853,27	0,00	2.163,15
2015-Procuradoria Geral do Município	0,00	6.259,78	6.259,78	0,00	0,00
2015-Sec. de Trabalho e Promocão Social	0,00	81.106,21	79.106,21	0,00	2.000,00
2015-Fundo Municipal de Educacao	0,00	256.923,54	191.182,72	0,00	65.791,32
2015-Fundo Municipal de Saude	0,00	855.056,55	772.217,40	0,00	82.839,15
2015-Sec. do Desenvolvimento Agrário	0,00	684.335,39	642.235,49	0,00	42.099,90
2015-Secretaria de Finanças	0,00	34.968,68	10.922,36	0,00	24.046,32
2015-Sec. Municipal do Meio Ambiente	0,00	114.642,89	111.638,89	0,00	3.004,00
2015-Secretaria de Planejamento	0,00	4.839,58	4.839,58	0,00	0,00
2015-Sec. de Cultura, Turismo e Desporto	0,00	1.920,62	1.920,62	0,00	0,00
Legislativo	13,42	0,00	0,00	0,00	13,42
2012-CÂMARA MUNICIPAL DE CARIUS	13,42	0,00	0,00	0,00	13,42
Judiciário	0,00	0,00	0,00	0,00	0,00
Municiípio público	0,00	0,00	0,00	0,00	0,00
RESTOS A PAGAR (INTRA-ORÇAMENTÁRIO (II))	0,00	0,00	0,00	0,00	0,00
TOTAL (III)=(I)+(II)	769.444,61	2.105.416,40	1.896.604,23	0,00	978.256,78

RELATORIO RESUMIDO DA EXECUÇÃO ORÇAMENTÁRIA
DEMONSTRATIVO DOS RESTOS A PAGAR
POR PODER E ÓRGÃO
ORÇAMENTOS FISCAL E DA SEGURIDADE SOCIAL
3º Bimestre de 2016 (Mato a Junho)
R\$ 1,00

PODER / ÓRGÃO	RESTOS A PAGAR NÃO PROCESSADOS					
	INSCRITOS		LIQUIDADOS (c)	PAGOS (d)	CANCELADOS (e)	A PAGAR (f)=(a+b-d-e)
	EM EXERCÍCIOS ANTERIORES (a)	EM 31 DE DEZ. EXERC. ANTERIOR (b)				
2014-Fundo Municipal de Saude	0,00	0,00	0,00	0,00	0,00	47.283,87
2014-Sec. do Desenvolvimento Agrário	0,00	0,00	0,00	0,00	0,00	876,80
2014-Secretaria de Finanças	0,00	0,00	0,00	0,00	0,00	1.627,06
2015-Gabinete do Prefeito	0,00	3.550,00	3.550,00	3.550,00	0,00	0,00
2015-Procuradoria geral do Município	0,00	0,00	0,00	0,00	0,00	0,00
2015-Sec. de Trabalho e Promocão Social	0,00	0,00	0,00	0,00	0,00	0,00
2015-Sec. de Infra-Estrutura e Serv. Urb	0,00	3.877,00	3.877,00	3.877,00	0,00	0,00
2015-Fundo Municipal de Educacao	0,00	285.025,00	282.825,00	281.725,00	0,00	2.200,00
2015-Fundo Municipal de Saude	0,00	88.619,19	73.667,00	63.567,00	0,00	14.952,19
2015-Sec. do Desenvolvimento Agrário	0,00	0,00	0,00	0,00	0,00	0,00
2015-Secretaria de Finanças	0,00	16.950,00	7.300,00	6.400,00	0,00	9.650,00
2015-Sec. Municipal do Meio Ambiente	0,00	0,00	0,00	0,00	0,00	0,00
2015-Secretaria de Planejamento	0,00	0,00	0,00	0,00	0,00	0,00
2015-Sec. de Cultura, Turismo e Desporto	0,00	7.500,00	7.500,00	7.500,00	0,00	0,00
Legislativo	0,00	0,00	0,00	0,00	0,00	0,00
2012-CAMARA MUNICIPAL DE CARUIUS	0,00	0,00	0,00	0,00	0,00	13,42
Judiciário	0,00	0,00	0,00	0,00	0,00	0,00
Municiptio Publico	0,00	0,00	0,00	0,00	0,00	0,00
RESTOS A PAGAR (INTRA-ORÇAMENTÁRIO (II))	0,00	0,00	0,00	0,00	0,00	0,00
TOTAL (III)=(I)+(II)	0,00	405.521,19	378.719,00	366.619,00	0,00	38.902,19

TOTAL DOS SALDOS A PAGAR (III e)+(III f) = 1.017.158,97

RELATÓRIO RESUMIDO DA EXECUÇÃO ORÇAMENTÁRIA
 DEMONSTRATIVO DOS RESTOS A PAGAR
 POR PODER E ÓRGÃO

ORÇAMENTOS FISCAL E DA SEGURIDADE SOCIAL
 3º Bimestre de 2016 (Mato a Junho)
 R\$ 1,00

RREO - ANEXO 7 (LRF, Art 53, inciso V)

PODER / ÓRGÃO	INSCRITOS		RESTOS A PAGAR NÃO PROCESSADOS	LÍQUIDOS	PAGOS	CANCELADOS	A PAGAR (F) = (a+b-d-e)
	EM EXERCÍCIOS ANTERIORES (a)	EM 31 DE DEZ. EXERC. ANTERIOR (b)					

FONTE: SISTEMA: ASPEC Informática - UNIDADE RESPONSÁVEL: Prefeitura Municipal de Cariri - DATA DA EMISSÃO: 04/08/2016 - HORA DA EMISSÃO: 14:19:11

NOTAS: - Os movimentos de 'liquidação de restos a pagar', 'anulação de liquidação de restos a pagar', 'anulação de pagamento' e 'reinscrição' não possuem colunas específicas neste modelo do STN, tendo sido alocados na coluna mais semelhante.
 - Mesmo que o balanço de 2016 esteja encerrado, neste relatório não constam os restos a pagar inscritos em 2016

JOAO GILVAN DE OLIVEIRA
 Prefeito

ESPLAN - SOC. TEC. CONT. & ASS. MUN. LTDA
 Asses. Contábil - CE-000437/0-0

MARIA DO CARMO DE OLIVEIRA
 Secretária

RREO - ANEXO 8 (LDB, Art.72)

R\$ 1,00

RECEITAS DO ENSINO

RECEITA RESULTANTE DE IMPOSTOS (caput do art. 212 da Constituição)	PREVISÃO INICIAL	PREVISÃO ATUALIZADA (a)	RECEITAS REALIZADAS	
			ATÉ O BIMESTRE (b)	% (c) = (b/a)x100
1 - RECEITAS DE IMPOSTOS	1.113.750,00	1.113.750,00	424.139,22	38,08
1.1 - Receita resultante do imposto sobre a Propriedade Predial e Territorial Urbana - IPTU	47.500,00	47.500,00	8.228,42	17,32
1.1.1 - IPTU	47.500,00	47.500,00	8.228,42	17,32
1.1.2 - Multa, juros de mora e outros encargos do IPTU	0,00	0,00	0,00	0,00
1.1.3 - Dívida ativa do IPTU	0,00	0,00	0,00	0,00
1.1.4 - Multa, juros de mora, atualização monetária e outros encargos da dívida ativa do IPTU	0,00	0,00	0,00	0,00
1.1.5 - Deduções da receita do IPTU	0,00	0,00	0,00	0,00
1.2 - Receita resultante do imposto sobre transmissão 'inter vivos' - ITBI	80.000,00	80.000,00	1.126,56	1,41
1.2.1 - ITBI	80.000,00	80.000,00	1.126,56	1,41
1.2.2 - Multa, juros de mora e outros encargos do ITBI	0,00	0,00	0,00	0,00
1.2.3 - Dívida ativa do ITBI	0,00	0,00	0,00	0,00
1.2.4 - Multa, juros de mora, atualização monetária e outros encargos da dívida ativa do ITBI	0,00	0,00	0,00	0,00
1.2.5 - Deduções da receita do ITBI	0,00	0,00	0,00	0,00
1.3 - Receita resultante do imposto sobre serviços de qualquer natureza - ISS	348.250,00	348.250,00	192.907,74	55,39
1.3.1 - ISS	348.250,00	348.250,00	192.907,74	55,39
1.3.2 - Multa, juros de mora e outros encargos do ISS	0,00	0,00	0,00	0,00
1.3.3 - Dívida ativa do ISS	0,00	0,00	0,00	0,00
1.3.4 - Multa, juros de mora, atualização monetária e outros encargos da dívida ativa do ISS	0,00	0,00	0,00	0,00
1.3.5 - Deduções da receita do ISS	0,00	0,00	0,00	0,00
1.4 - Receita resultante do imposto de renda retido na fonte - IRRF	638.000,00	638.000,00	221.876,50	34,78
1.4.1 - IRRF	638.000,00	638.000,00	221.876,50	34,78
1.4.2 - Multa, juros de mora e outros encargos do IRRF	0,00	0,00	0,00	0,00
1.4.3 - Dívida ativa do IRRF	0,00	0,00	0,00	0,00
1.4.4 - Multa, juros de mora, atualização monetária e outros encargos da dívida ativa do IRRF	0,00	0,00	0,00	0,00
1.4.5 - Deduções da receita do IRRF	0,00	0,00	0,00	0,00

RELATÓRIO RESUMIDO DA EXECUÇÃO ORÇAMENTÁRIA
 DEMONSTR. DAS RECEITAS E DESPESAS
 COM MANUTENÇÃO E DESENV. DO ENSINO - MDE
 ORÇAMENTOS FISCAL E DA SEGURIDADE SOCIAL
 3º bimestre de 2016 (Mato a Junho)

1.5 - Receita resultante do imposto territorial rural - ITR							
1.5.1 - ITR	0,00	0,00	0,00	0,00	0,00	0,00	0,00
1.5.2 - Multa, juros de mora e outros encargos do ITR	0,00	0,00	0,00	0,00	0,00	0,00	0,00
1.5.3 - Dívida ativa do ITR	0,00	0,00	0,00	0,00	0,00	0,00	0,00
1.5.4 - Multa, juros de mora, atualização monetária e outros encargos da dívida ativa do ITR	0,00	0,00	0,00	0,00	0,00	0,00	0,00
1.5.5 - Deduções da receita do ITR	0,00	0,00	0,00	0,00	0,00	0,00	0,00
2 - RECEITA DE TRANSFERÊNCIAS CONSTITUCIONAIS E LEGAIS							
2.1 - Cota parte do FPM	17.968.190,00	17.968.190,00	9.530.556,09	0,00	53,04		
2.1.1 - Parcela referente à CF, art. 159, I, alínea b	14.140.000,00	14.140.000,00	7.807.459,36	0,00	55,22		
2.1.2 - Parcela referente à CF, art. 159, I, alínea d	14.140.000,00	14.140.000,00	7.807.459,36	0,00	55,22		
2.2 - Cota parte do ICMS	0,00	0,00	0,00	0,00	0,00		
2.2 - ICMS - desoneração - L.C. 87/1996	3.619.390,00	3.619.390,00	1.460.353,92	0,00	40,35		
2.3 - ICMS - desoneração - L.C. 87/1996	18.800,00	18.800,00	41.904,64	0,00	26,09		
2.4 - Cota parte IPI - Exportação	29.200,00	29.200,00	4.508,92	0,00	15,44		
2.5 - Cota parte ITR	26.500,00	26.500,00	421,74	0,00	1,59		
2.6 - Cota parte IPVA	134.300,00	134.300,00	252.907,51	0,00	188,32		
2.7 - Cota parte IOF-ouro	0,00	0,00	0,00	0,00	0,00		
3 - TOTAL DA RECEITA DE IMPOSTOS (1 + 2)	19.081.940,00	19.081.940,00	9.954.695,31		52,17		

RECEITAS ADICIONAIS PARA FINANCIAMENTO DO ENSINO	PREVISÃO INICIAL	PREVISÃO ATUALIZADA (a)	RECEITAS REALIZADAS	
			ATE O BIMESTRE (b)	% (c) = (b/a)x100
4 - RECEITAS DE APLICAÇÃO FINANCEIRA DE OUTROS RECURSOS DE IMPOSTOS VINCULADOS AO ENSINO	0,00	0,00	0,00	0,00
5 - RECEITAS DE TRANSFERÊNCIAS DO FNDE	655.954,60	655.954,60	501.182,56	76,41
5.1 - Transferências do salário-educação	94.712,00	94.712,00	212.572,68	224,44
5.2 - Transferências diretas - PDDE	26.500,00	26.500,00	0,00	0,00
5.3 - Transferências diretas - PNAE	307.240,00	307.240,00	92.953,60	30,25
5.4 - Transferências diretas - PNATE	209.072,60	209.072,60	195.656,28	93,58
5.5 - Outras transferências do FNDE	18.430,00	18.430,00	0,00	0,00
5.6 - Aplicação financeira dos recursos do FNDE	0,00	0,00	0,00	0,00
6 - RECEITAS DE TRANSFERÊNCIAS DE CONVENIOS	0,00	0,00	23.527,66	0,00
6.1 - Transferências de convênios	0,00	0,00	0,00	0,00
6.2 - Aplicação financeira dos recursos de convênios	0,00	0,00	23.527,66	0,00
7 - RECEITA DE OPERAÇÕES DE CRÉDITO	0,00	0,00	0,00	0,00
8 - OUTRAS RECEITAS PARA FINANCIAMENTO DO ENSINO	0,00	0,00	0,00	0,00

5

9 - TOTAL DAS RECEITAS ADICIONAIS PARA FINANCIAMENTO DO ENSINO: (4+5+6+7+8) 655.954,60 | 655.954,60 | 524.710,22 | 79,99

FUNDEB

RECEITAS DO FUNDEB

	PREVISÃO INICIAL	PREVISÃO ATUALIZADA (a)	RECEITAS REALIZADAS	
			ATÉ O BIMESTRE (b)	% (c) = (b/a)x100
10 - RECEITAS DESTINADAS AO FUNDEB	3.593.638,00	3.593.638,00	1.901.417,88	52,91
10.1 - Cota-parte FPM destinado ao Fundeb (20% de 2.1.10)	2.788.000,00	2.788.000,00	1.561.491,67	56,01
10.2 - Cota-parte ICMS destinado ao Fundeb (20% de 2.2)	763.878,00	763.878,00	1.292.070,88	38,24
10.3 - Cota-parte ICMS-desonerção destinado ao Fundeb (20% de 2.3)	3.760,00	3.760,00	980,88	26,09
10.4 - Cota-parte IPI destinado ao Fundeb (20% de 2.4)	5.840,00	5.840,00	923,40	15,81
10.5 - Cota-parte ITR destinado ao Fundeb (20% de (1.5+(2.5)))	5.300,00	5.300,00	84,32	1,59
10.5 - Cota-parte IPVA destinado ao Fundeb (20% de 2.6)	26.860,00	26.860,00	45.866,73	170,76
11 - RECEITAS RECEBIDAS DO FUNDEB	8.140.064,00	8.140.064,00	4.912.441,87	60,35
11.1 - Transferência de recursos do Fundeb	4.546.426,00	4.546.426,00	2.989.329,43	65,75
11.2 - Complementação da União ao Fundeb	3.593.638,00	3.593.638,00	1.913.450,35	53,25
11.3 - Receita de aplicação financeira dos recursos do Fundeb	0,00	0,00	9.662,09	0,00

12 - RESULTADO LÍQUIDO DAS TRANSFERÊNCIAS DO FUNDEB (11.1 - 10) 952.788,00 | 952.788,00 | 1.087.911,55 | 114,18

[SE RESULTADO LÍQUIDO DA TRANSFERÊNCIA (12)>0] = ACRESCIMO RESULTANTE DAS TRANSFERÊNCIAS DO FUNDEB
 [SE RESULTADO LÍQUIDO DA TRANSFERÊNCIA (12)<0] = DECRÉSCIMO RESULTANTE DAS TRANSFERÊNCIAS DO FUNDEB

DESPESAS DO FUNDEB	DOTAÇÃO INICIAL	DOTAÇÃO ATUALIZADA (d)	DESPESAS EMPENHADAS		DESPESAS LIQUIDADAS	
			ATÉ O BIMESTRE (e)	% (f) = (e/d)x100	ATÉ O BIMESTRE (e)	% (h) = (g/d)x100
13 - PAGAMENTO DOS PROFISSIONAIS DO MAGISTÉRIO	5.606.100,12	5.544.370,34	3.779.836,07	68,17	2.985.696,07	53,85
13.1 - Com educação infantil	0,00	0,00	0,00	0,00	0,00	0,00
13.2 - Com educação fundamental	5.606.100,12	5.544.370,34	3.779.836,07	68,17	2.985.696,07	53,85

2

RELATÓRIO RESUMIDO DA EXECUÇÃO ORÇAMENTÁRIA
 DEMONSTR. DAS RECEITAS E DESPESAS
 COM MANUTENÇÃO E DESENV. DO ENSINO - MDE
 ORÇAMENTOS FISCAL E DA SEGURIDADE SOCIAL
 9º bimestre de 2016 (Mato a Junho)

14-OUTRAS DESPESAS								
14.1 - Com educação infantil	3.567.844,34	3.528.558,15	2.586.133,15	73,29	1.900.162,07	53,85		
14.2 - Com educação fundamental	0,00	0,00	0,00	0,00	0,00	0,00		
	3.567.844,34	3.528.558,15	2.586.133,15	73,29	1.900.162,07	53,85		
15 - Total de despesas do Fundeb	9.173.944,46	9.072.928,49	6.365.969,22	70,16	4.885.858,14	53,85		
DEDUÇÕES PARA FINS DO LIMITE DO FUNDEB PARA PAGAMENTO DOS PROFISSIONAIS DO MAGISTÉRIO								
16- Restos a pagar inscritos no exercício sem disponibilidade financeira de recursos do Fundeb								
16.1 - FUNDEB 60%					244.870,51	0,00		
16.2 - FUNDEB 40%					0,00	0,00		
17- Despesas custeadas com o 'superavit' financeiro do exercício ante					0,00	0,00		
17.1 - FUNDEB 60%					0,00	0,00		
17.2 - FUNDEB 40%					0,00	0,00		
18- Total de deduções consideradas para fins do limite do Fundeb (16+17)					244.870,51			
19- Total das despesas do FUNDEB para fins de limites (15-18)					4.640.987,63			
19.1 - Mínimo de 60% do FUNDEB na remuneração do Magistério (13-(16.1+17.1))/((11)x100)%					60,78			
19.2 - Mínimo de 40% dem despesa com MDE, que não remuneração do magistério (14-(16.2+17.2))/((11)x100)%					38,68			
19.3 - Máximo de 5% não aplicado no exercício (100-(19.1+19.2))%					0,54			
CONTROLE DA UTILIZAÇÃO DE RECURSOS NO EXERCÍCIO SUBSEQUENTE								
20- Recursos recebidos do fundeb em exercício anterior que não foram utilizados								
21- Despesas custeadas com o saldo do item 20 até o bimestre atual								
MANUTENÇÃO E DESENVOLVIMENTO DO ENSINO - DESPESAS CUSTEADAS COM A RECEITA RESULTANTE DE IMPOSTOS E RECURSOS DO FUNDEB								
RECEITAS COM AÇÕES TÍPICAS DE MDE								
	PREVISÃO INICIAL	PREVISÃO ATUALIZADA (a)	RECEITAS REALIZADAS					
			ATE O BIMESTRE (b)	% (c) = (b/a)x100				
22- Impostos e transferências destinadas à MDE (25% de 3)	4.770.485,00	4.770.485,00	2.488.673,83	52,17				

DESPESAS COM AÇÕES TÍPICAS DE MDE	DOTAÇÃO INICIAL	DOTAÇÃO ATUALIZADA (d)	DESPESAS EMPENHADAS		DESPESAS LIQUIDADAS		
			ATÉ O BIMESTRE (e)	% (f) = (e/d) x100	ATÉ O BIMESTRE (g)	% (h) = (g/d) x100	
23-Educação infantil	1.272.925,04	581.255,74	16.023,00	2,76	9.695,54	1,67	
23.1 - Creche (23.1)	0,00	0,00	0,00	0,00	0,00	0,00	
23.1.1 - Despesas custeadas com recursos do FUNDEB (23.1.1)	0,00	0,00	0,00	0,00	0,00	0,00	
23.1.2 - Despesas custeadas com outros recursos de impostos (2)	0,00	0,00	0,00	0,00	0,00	0,00	
23.2 - Pré-escola (23.2)	1.272.925,04	581.255,74	16.023,00	2,76	9.695,54	1,67	
23.2.1 - Despesas custeadas com recursos do FUNDEB (23.2.1)	0,00	0,00	0,00	0,00	0,00	0,00	
23.2.2 - Despesas custeadas com outros recursos de impostos (2)	1.272.925,04	581.255,74	16.023,00	2,76	9.695,54	1,67	
24-Ensino fundamental	10.821.395,46	10.725.383,49	7.105.375,13	66,25	5.375.816,75	50,12	
24.1 - Despesas custeadas com recursos do Fundeb	9.173.944,46	9.072.928,49	6.365.969,22	70,16	4.885.858,14	53,85	
24.2 - Despesas custeadas com outros recursos de impostos	1.647.451,00	1.652.455,00	739.405,91	44,75	489.958,61	29,55	
25-Ensino médio	0,00	0,00	0,00	0,00	0,00	0,00	
26-Ensino superior	0,00	0,00	0,00	0,00	0,00	0,00	
27-Ensino profissional não integrado ao ensino regular	0,00	0,00	0,00	0,00	0,00	0,00	
28-Outras	0,00	0,00	0,00	0,00	0,00	0,00	
29 - Total de despesas com ações típicas de MDE	12.094.320,50	11.306.639,23	7.121.398,13	62,98	5.385.512,29	47,53	
INDICADORES DO FUNDEB							
30-Resultado líquido das transferências do Fundeb							
31-Despesas custeadas com a complementação do Fundeb no exercício					1.087.911,55		
32-Recetta de aplicação financeira dos recursos do Fundeb até o bimestre					1.913.450,35		
33-Despesas custeadas com superavit financeiro do exercício anterior do Fundeb					9.662,09		
34-Despesas custeadas com o "superavit" financeiro do exercício anterior, de outros recursos de impostos					0,00		
35-Restos a pagar inscritos no exercício sem disponibilidade financeira					344.038,26		
36-Cancelamento no exercício de restos a pagar inscritos com dispon. de recursos de impostos vinculados ao ensino					258.177,51		
37-Total das deduções para fins do limite constitucional					3.613.239,76		
38-Total das despesas para fins de limite ((23 + 24) - 37)					1.772.272,53		

2

RELATÓRIO RESUMIDO DA EXECUÇÃO ORÇAMENTÁRIA
 DEMONSTR. DAS RECEITAS E DESPESAS
 COM MANUTENÇÃO E DESENV. DO ENSINO - MDE
 ORÇAMENTOS FISCAL E DA SEGURIDADE SOCIAL
 3º Bimestre de 2016 (Mato a Junho)

39-Mínimo de 25% das receitas resultantes de impostos em MDE (38/3 x 100)%

17,80

OUTRAS INFORMAÇÕES PARA CONTROLE

OUTRAS DESPESAS CUSTEADAS COM RECEITAS ADICIONAIS PARA FINANCIAMENTO DO ENSINO	DOTAÇÃO INICIAL	DOTAÇÃO ATUALIZADA (d)	DESPESAS EMPENHADAS		DESPESAS LIQUIDADAS	
			ATÉ O BIMESTRE (e)	(f) = (e/d) x 100 %	ATÉ O BIMESTRE (g)	(h) = (g/d) x 100 %

40 - Despesas custeadas com a aplicação financeira de outros recursos de impostos vinculados ao ensino	0,00	0,00	0,00	0,00	0,00	0,00
41 - Despesas custeadas com a contribuição social do salário-educação	0,00	0,00	0,00	0,00	0,00	0,00
42 - Despesas custeadas com operações de crédito	0,00	0,00	0,00	0,00	0,00	0,00
43 - Despesas custeadas com outras receitas para financiamento do ensino	0,00	0,00	0,00	0,00	0,00	0,00
44 - Total de outras despesas custeadas com receitas adicionais para financiamento do ensino (40+41+42+43)	0,00	0,00	0,00	0,00	0,00	0,00
45 - Total geral de despesas com MDE (29+44)	5.385.512,29	5.385.512,29	5.385.512,29	100,00	5.385.512,29	100,00

RESTOS A PAGAR INSCRITOS COM DISPONIBILIDADE FINANCEIRA DE RECURSOS DE IMPOSTOS VINCULADOS AO ENSINO

	A PAGAR ATÉ O BIMESTRE	CANCELADAS EM EXERCÍCIO (g)
46 - Restos a pagar de despesas com MDE	183.485,23	0,00
46.1 - Executadas com recursos de impostos ao ensino	150.552,81	0,00
46.2 - Executadas com recursos do FUNDEB	32.932,42	0,00

FLUXO FINANCEIRO DOS RECURSOS DO FUNDEB

	VALOR
47-SALDO FINANCEIRO DO FUNDEB EM 31 DE DEZEMBRO DO EXERCÍCIO ANTERIO	32.932,42
48-(+) INGRESSO DE RECURSOS DO FUNDEB ATÉ O BIMESTRE	4.902.779,78
49-(-) PAGAMENTOS EFETUADOS ATÉ O BIMESTRE	4.559.856,64
49.1-(-) Orçamento do exercício	4.559.856,64

2

49.2-(-) Restos a pagar	0,00
50-(+) RECEITA DE APLICAÇÃO FINANCEIRA DOS RECURSOS DO FUNDEB ATÉ 0	9.662,09
51-(=) SALDO FINANCEIRO DO FUNDEB NO EXERCÍCIO ATUAL	385.517,65

FONTE: SISTEMA: Aspec Informática - UNIDADE RESPONSÁVEL: Prefeitura Municipal de Carius - DATA DA EMISSÃO: 04/08/2016 - HORA DA EMISSÃO: 14:20:02

Notas: - O item 35 exibirá, nos bimestres anteriores a dezembro, o 'valor liquidado e a pagar' sem disponibilidade financeira, para que já se tenha uma 'prévia' do valor que que será deduzido em dezembro. Isto permite que se tenha conhecimento antecipado de deduzões que se serão exibidas em dezembro.


JOAO GILVAN DE OLIVEIRA
Prefeito


ETZAN ESC TEC CONT & ASS MUN LTDA
Asses. Contábil - CE-000437/0-0


MARIA DO CARMO DE OLIVEIRA
Secretária

RREO - ANEXO 8 (LDB, Art.72)

RECEITAS DO ENSINO

R\$ 1,00

RECEITA RESULTANTE DE IMPOSTOS (caput do art. 212 da Constituição)	PREVISÃO INICIAL	PREVISÃO ATUALIZADA (a)	RECEITAS REALIZADAS	
			ATÉ O BIMESTRE (b)	% (c) = (b/a)x100
1 - RECEITAS DE IMPOSTOS	1.113.750,00	1.113.750,00	268.970,45	24,15
1.1 - Receita resultante do imposto sobre a Propriedade Predial e Territorial Urbana - IPTU	47.500,00	47.500,00	1.019,94	2,15
1.1.1 - IPTU	47.500,00	47.500,00	1.019,94	2,15
1.1.2 - Multa, juros de mora e outros encargos do IPTU	0,00	0,00	0,00	0,00
1.1.3 - Dívida ativa do IPTU	0,00	0,00	0,00	0,00
1.1.4 - Multa, juros de mora, atualização monetária e outros encargos da dívida ativa do IPTU	0,00	0,00	0,00	0,00
1.1.5 - Deduções da receita do IPTU	0,00	0,00	0,00	0,00
1.2 - Receita resultante do imposto sobre transmissão "inter vivos" - ITBI	80.000,00	80.000,00	824,14	1,03
1.2.1 - ITBI	80.000,00	80.000,00	824,14	1,03
1.2.2 - Multa, juros de mora e outros encargos do ITBI	0,00	0,00	0,00	0,00
1.2.3 - Dívida ativa do ITBI	0,00	0,00	0,00	0,00
1.2.4 - Multa, juros de mora, atualização monetária e outros encargos da dívida ativa do ITBI	0,00	0,00	0,00	0,00
1.2.5 - Deduções da receita do ITBI	0,00	0,00	0,00	0,00
1.3 - Receita resultante do imposto sobre serviços de qualquer natureza - ISS	348.250,00	348.250,00	124.742,78	35,82
1.3.1 - ISS	348.250,00	348.250,00	124.742,78	35,82
1.3.2 - Multa, juros de mora e outros encargos do ISS	0,00	0,00	0,00	0,00
1.3.3 - Dívida ativa do ISS	0,00	0,00	0,00	0,00
1.3.4 - Multa, juros de mora, atualização monetária e outros encargos da dívida ativa do ISS	0,00	0,00	0,00	0,00
1.3.5 - Deduções da receita do ISS	0,00	0,00	0,00	0,00
1.4 - Receita resultante do imposto de renda retido na fonte - IRRF	638.000,00	638.000,00	142.383,59	22,32
1.4.1 - IRRF	638.000,00	638.000,00	142.383,59	22,32
1.4.2 - Multa, juros de mora e outros encargos do IRRF	0,00	0,00	0,00	0,00
1.4.3 - Dívida ativa do IRRF	0,00	0,00	0,00	0,00
1.4.4 - Multa, juros de mora, atualização monetária e outros encargos da dívida ativa do IRRF	0,00	0,00	0,00	0,00
1.4.5 - Deduções da receita do IRRF	0,00	0,00	0,00	0,00

RELATÓRIO RESUMIDO DA EXECUÇÃO ORÇAMENTÁRIA
DEMONSTR. DAS RECEITAS E DESPESAS
COM MANUTENÇÃO E DESENV. DO ENSINO - MDE
ORÇAMENTOS FISCAL E DA SEGURIDADE SOCIAL
2º bimestre de 2016 (Marco a Abril)

RECEITAS ADICIONAIS PARA FINANCIAMENTO DO ENSINO	PREVISÃO INICIAL	PREVISÃO ATUALIZADA (a)	RECEITAS REALIZADAS	
			ATE O BIMESTRE (b)	% (c) = (b/a)x100
1.5 - Receita resultante do imposto territorial rural - ITR	0,00	0,00	0,00	0,00
1.5.1 - ITR	0,00	0,00	0,00	0,00
1.5.2 - Multa, juros de mora e outros encargos do ITR	0,00	0,00	0,00	0,00
1.5.3 - Dívida ativa do ITR	0,00	0,00	0,00	0,00
1.5.4 - Multa, juros de mora, atualização monetária e outros encargos da dívida ativa do ITR	0,00	0,00	0,00	0,00
1.5.5 - Deduções da receita do ITR	0,00	0,00	0,00	0,00
2 - RECEITA DE TRANSFERÊNCIAS CONSTITUCIONAIS E LEGAIS	17.968.190,00	17.968.190,00	6.178.915,33	34,39
2.1 - Cota parte do FPM	14.140.000,00	14.140.000,00	5.003.110,26	35,38
2.1.1 - Parcela referente à CF, art. 159, I, alínea b	14.140.000,00	14.140.000,00	5.003.110,26	35,38
2.1.2 - Parcela referente à CF, art. 159, I, alínea d	0,00	0,00	0,00	0,00
2.2 - Cota parte do ICMS	3.619.390,00	3.619.390,00	961.594,85	26,57
2.3 - ICMS - desoneração - L.C. 87/1996	18.800,00	18.800,00	3.269,76	17,39
2.4 - Cota parte IPI - Exportação	29.200,00	29.200,00	3.230,20	11,06
2.5 - Cota parte ITR	26.500,00	26.500,00	421,74	1,59
2.6 - Cota parte IPVA	134.300,00	134.300,00	207.288,52	154,35
2.7 - Cota parte IOF-ouro	0,00	0,00	0,00	0,00
3 - TOTAL DA RECEITA DE IMPOSTOS (1 + 2)	19.081.940,00	19.081.940,00	6.447.885,78	33,79
4 - RECEITAS DE APLICAÇÃO FINANCEIRA DE OUTROS RECURSOS DE IMPOSTOS VINCULADOS AO ENSINO	0,00	0,00	0,00	0,00
5 - RECEITAS DE TRANSFERÊNCIAS DO FIDE	655.954,60	655.954,60	298.670,82	45,53
5.1 - Transferências do salário-educação	94.712,00	94.712,00	147.849,88	156,10
5.2 - Transferências diretas - PDDE	26.500,00	26.500,00	0,00	0,00
5.3 - Transferências diretas - PNAE	307.240,00	307.240,00	52.992,80	17,25
5.4 - Transferências diretas - PNATE	209.072,60	209.072,60	97.828,14	46,79
5.5 - Outras transferências do FIDE	18.430,00	18.430,00	0,00	0,00
5.6 - Aplicação financeira dos recursos do FIDE	0,00	0,00	14.684,26	0,00
6 - RECEITAS DE TRANSFERÊNCIAS DE CONVÊNIOS	0,00	0,00	0,00	0,00
6.1 - Transferências de convênios	0,00	0,00	0,00	0,00
6.2 - Aplicação financeira dos recursos de convênios	0,00	0,00	14.684,26	0,00
7 - RECEITA DE OPERAÇÕES DE CRÉDITO	0,00	0,00	0,00	0,00
8 - OUTRAS RECEITAS PARA FINANCIAMENTO DO ENSINO	0,00	0,00	0,00	0,00

9 - TOTAL DAS RECEITAS ADICIONAIS PARA FINANCIAMENTO DO ENSINO (4+5+6+7+8) 655.954,60 | 655.954,60 | 313.355,08 | 47,77

FUNDEB

RECEITAS DO FUNDEB

	PREVISÃO INICIAL	PREVISÃO ATUALIZADA (a)	RECEITAS REALIZADAS	
			ATÉ O BIMESTRE (b)	% (c) = (b/a)x100
10 - RECEITAS DESTINADAS AO FUNDEB	3.593.638,00	3.593.638,00	1.231.087,32	34,26
10.1 - Cota-parte FPM destinado ao Fundeb (20% de 2.1.1)	2.788.000,00	2.788.000,00	1.000.621,93	35,89
10.2 - Cota-parte ICMS destinado ao Fundeb (20% de 2.2)	763.878,00	763.878,00	192.318,98	25,18
10.3 - Cota-parte ICMS-desonerado destinado ao Fundeb (20% de 2.3)	3.760,00	3.760,00	653,92	17,39
10.4 - Cota-parte IPTU destinado ao Fundeb (20% de 2.4)	5.840,00	5.840,00	646,05	11,06
10.5 - Cota-parte ITR destinado ao Fundeb (20% de (1.5 + 2.5))	5.300,00	5.300,00	84,32	1,59
10.5 - Cota-parte IPVA destinado ao Fundeb (20% de 2.6)	26.860,00	26.860,00	36.762,12	136,87
11 - RECEITAS RECEBIDAS DO FUNDEB	8.140.064,00	8.140.064,00	3.193.245,25	39,23
11.1 - Transferência de recursos do Fundeb	4.546.426,00	4.546.426,00	1.952.172,45	42,94
11.2 - Complementação da União ao Fundeb	3.593.638,00	3.593.638,00	1.235.488,02	34,38
11.3 - Receita de aplicação financeira dos recursos do Fundeb	0,00	0,00	5.584,78	0,00

12 - RESULTADO LÍQUIDO DAS TRANSFERÊNCIAS DO FUNDEB (11.1 - 10) 952.788,00 | 952.788,00 | 721.085,13 | 75,68

[SE RESULTADO LÍQUIDO DA TRANSFERÊNCIA (12)>0] = ACRÉSCIMO RESULTANTE DAS TRANSFERÊNCIAS DO FUNDEB
 [SE RESULTADO LÍQUIDO DA TRANSFERÊNCIA (12)<0] = DECRÉSCIMO RESULTANTE DAS TRANSFERÊNCIAS DO FUNDEB

DESPESAS DO FUNDEB	DOTAÇÃO INICIAL	DOTAÇÃO ATUALIZADA (d)	DESPESAS EMPENHADAS		DESPESAS LIQUIDADAS	
			ATÉ O BIMESTRE (e)	% (f) = (e/d)x100	ATÉ O BIMESTRE (e)	% (h) = (g/d)x100
13 - PAGAMENTO DOS PROFISSIONAIS DO MAGISTÉRIO	5.566.160,06	5.581.328,46	2.679.836,07	48,01	1.883.610,55	33,75
13.1 - Com educação Infantil	0,00	0,00	0,00	0,00	0,00	0,00
13.2 - Com educação fundamental	5.566.160,06	5.581.328,46	2.679.836,07	48,01	1.883.610,55	33,75

RELATÓRIO RESUMIDO DA EXECUÇÃO ORÇAMENTÁRIA
 DEMONSTR. DAS RECEITAS E DESPESAS
 COM MANUTENÇÃO E DESENV. DO ENSINO - MDE
 ORÇAMENTOS FISCAL E DA SEGURIDADE SOCIAL
 2º bimestre de 2016 (Marco a Abril)

14-OUTRAS DESPESAS								
14.1 - Com educação infantil	3.607.784,40	3.617.616,00	1.745.280,45	48,24	1.220.888,49	33,75		
14.2 - Com educação fundamental	0,00	0,00	0,00	0,00	0,00	0,00		
	3.607.784,40	3.617.616,00	1.745.280,45	48,24	1.220.888,49	33,75		
15 - Total de despesas do Fundeb	9.113.944,46	9.198.944,46	4.425.116,52	48,10	3.104.499,04	33,75		
DEDUÇÕES PARA FINS DO LIMITE DO FUNDEB PARA PAGAMENTO DOS PROFISSIONAIS DO MAGISTÉRIO								
VALOR								
16- Restos a pagar inscritos no exercício sem disponibilidade financeira de recursos do Fundeb								
16.1 - FUNDEB 60%					222.937,03			
16.2 - FUNDEB 40%					93.701,40			
					129.235,63			
17- Despesas custeadas com o 'superavit' financeiro do exercício ante					0,00			
17.1 - FUNDEB 60%					0,00			
17.2 - FUNDEB 40%					0,00			
					0,00			
18- Total de deduções consideradas para fins do limite do Fundeb (16+					222.937,03			
19- Total das despesas do FUNDEB para fins de limites (15-18)					2.881.562,01			
19.1 - Mínimo de 60% do FUNDEB na remuneração do Magistério (13-(16.1+17.1))/((11)x100)%					56,05			
19.2 - Mínimo de 40% de despesa com MDE, que não remuneração do magistério (14-(16.2+17.2))/((11)x100)%					34,19			
19.3 - Máximo de 5% não aplicado no exercício (100-(19.1+19.2))%					9,76			
CONTROLE DA UTILIZAÇÃO DE RECURSOS NO EXERCÍCIO SUBSEQUENTE								
VALOR								
20- Recursos recebidos do fundeb em exercício anterior que não foram utilizados					0,00			
21- Despesas custeadas com o saldo do item 20 até o bimestre atual					0,00			
MANUTENÇÃO E DESENVOLVIMENTO DO ENSINO - DESPESAS CUSTEADAS COM A RECEITA RESULTANTE DE IMPOSTOS E RECURSOS DO FUNDEB								
RECEITAS COM AÇÕES TÍPICAS DE MDE								
	PREVISÃO INICIAL	PREVISÃO ATUALIZADA (a)	RECEITAS REALIZADAS					
			ATE O BIMESTRE (b)	% (c) = (b/a)x100				
22- Impostos e transferências destinadas à MDE (25% de 3)	4.770.485,00	4.770.485,00	1.611.971,45	33,79				

DESPESAS COM AÇÕES TÍPICAS DE MDE	DOTAÇÃO INICIAL	DOTAÇÃO ATUALIZADA (d)	DESPESAS EMPENHADAS		DESPESAS LIQUIDADAS	
			ATÉ O BIMESTRE (e)	% (f)=(e/d)x100	ATÉ O BIMESTRE (g)	% (h)=(g/d)x100
23-Educação infantil	1.272.925,04	1.267.921,04	8.023,00	0,63	7.244,66	0,57
23.1 - Creche (23.1)	0,00	0,00	0,00	0,00	0,00	0,00
23.1.1 - Despesas custeadas com recursos do FUNDER (23.1.1.1)	0,00	0,00	0,00	0,00	0,00	0,00
23.1.2 - Despesas custeadas com outros recursos de impostos (2)	0,00	0,00	0,00	0,00	0,00	0,00
23.2 - Pré-escola (23.2)	1.272.925,04	1.267.921,04	8.023,00	0,63	7.244,66	0,57
23.2.1 - Despesas custeadas com recursos do FUNDER (23.1.1.1)	0,00	0,00	0,00	0,00	0,00	0,00
23.2.2 - Despesas custeadas com outros recursos de impostos (2)	1.272.925,04	1.267.921,04	8.023,00	0,63	7.244,66	0,57
24-Ensino fundamental	10.821.395,46	10.831.399,46	4.835.581,44	44,56	3.381.232,37	31,16
24.1 - Despesas custeadas com recursos do Fundeb	9.173.944,46	9.198.944,46	4.425.116,52	48,10	3.104.499,04	33,75
24.2 - Despesas custeadas com outros recursos de impostos	1.647.451,00	1.632.455,00	410.464,92	24,84	276.733,33	16,75
25-Ensino médio	0,00	0,00	0,00	0,00	0,00	0,00
26-Ensino superior	0,00	0,00	0,00	0,00	0,00	0,00
27-Ensino profissional não integrado ao ensino regular	0,00	0,00	0,00	0,00	0,00	0,00
28-Outras	0,00	0,00	0,00	0,00	0,00	0,00
29 - Total de despesas com ações típicas de MDE	12.094.320,50	12.119.320,50	4.843.604,44	39,97	3.388.477,03	27,96
INDICADORES DO FUNDER			VALOR			
30-Resultado líquido das transferências do Fundeb						
31-Despesas custeadas com a complementação do Fundeb no exercício				721.085,13		
32-Receita de aplicação financeira dos recursos do Fundeb até o bimestre				1.235.488,02		
33-Despesas custeadas com superavit financeiro do exercício anterior do Fundeb				5.584,78		
34-Despesas custeadas com o "superavit" financeiro do exercício anterior, de outros recursos de impostos				0,00		
35- Restos a pagar inscritos no exercício sem disponibilidade financeira				344.038,26		
36-Cancelamento no exercício de restos a pagar inscritos com dispon. de recursos de impostos vinculados ao ensino				377.768,86		
37-Total das deduções para fins do limite constitucional				2.683.965,05		
38-Total das despesas para fins de limite ((23 + 24) - 37)				704.511,98		

2

39-Mínimo de 25% das receitas resultantes de impostos em MDE (38/3 x 100)%

10,93

OUTRAS INFORMAÇÕES PARA CONTROLE

OUTRAS DESPESAS CUSTEADAS COM RECEITAS ADICIONAIS PARA FINANCIAMENTO DO ENSINO	DOTAÇÃO INICIAL	DOTAÇÃO ATUALIZADA (d)	DESPESAS EMPENHADAS		DESPESAS LIQUIDADAS	
			ATÉ O BIMESTRE (e)	% (f)=(e/d)x100	ATÉ O BIMESTRE (g)	% (h)=(g/d)x100
40 - Despesas custeadas com a aplicação financeira de outros recursos de impostos vinculados ao ensino	0,00	0,00	0,00	0,00	0,00	0,00
41 - Despesas custeadas com a contribuição social do salário-educação	0,00	0,00	0,00	0,00	0,00	0,00
42 - Despesas custeadas com operações de crédito	0,00	0,00	0,00	0,00	0,00	0,00
43 - Despesas custeadas com outras receitas para financiamento do ensino	0,00	0,00	0,00	0,00	0,00	0,00
44 - Total de outras despesas custeadas com receitas adicionais para financiamento do ensino (40+41+42+43)	0,00	0,00	0,00	0,00	0,00	0,00
45 - Total geral de despesas com MDE (29+44)	3.388.477,03	3.388.477,03	3.388.477,03	100,00	3.388.477,03	100,00

RESTOS A PAGAR INSCRITOS COM DISPONIBILIDADE FINANCEIRA DE RECURSOS DE IMPOSTOS VINCULADOS AO ENSINO

	A PAGAR ATÉ O BIMESTRE	CANCELADAS EM EXERCÍCIO (g)
46 - Restos a pagar de despesas com MDE	183.485,23	0,00
46.1 - Executadas com recursos de impostos ao ensino	150.552,81	0,00
46.2 - Executadas com recursos do FUNDEB	32.932,42	0,00

FLUXO FINANCEIRO DOS RECURSOS DO FUNDEB

	VALOR
47-SALDO FINANCEIRO DO FUNDEB EM 31 DE DEZEMBRO DO EXERCÍCIO ANTERIO	32.932,42
48-(+) INGRESSO DE RECURSOS DO FUNDEB ATÉ O BIMESTRE	3.187.660,47
49-(-) PAGAMENTOS EFETUADOS ATÉ O BIMESTRE	2.890.373,50
49.1-(-) Orçamento do exercício	2.890.373,50





RELATÓRIO RESUMIDO DA EXECUÇÃO ORÇAMENTÁRIA
DEMONSTR. DAS RECEITAS E DESPESAS
COM MANUTENÇÃO E DESENV. DO ENSINO - MDE
ORÇAMENTOS FISCAL E DA SEGURIDADE SOCIAL
2º bimestre de 2016 (Março a Abril)


49,2-(-) Restos a pagar	0,00
50-(+) RECEITA DE APLICAÇÃO FINANCEIRA DOS RECURSOS DO FUNDEB ATÉ O	5.584,78
51-(=) SALDO FINANCEIRO DO FUNDEB NO EXERCÍCIO ATUAL	335.804,17

FONTE: SISTEMA: ASPEC Informática - UNIDADE RESPONSÁVEL: Prefeitura Municipal de Carrius - DATA DA EMISSÃO: 04/08/2016 - HORA DA EMISSÃO: 14:20:38

Notas: - O item 35 exibirá, nos bimestres anteriores a dezembro, o 'valor liquidado e a pagar' sem disponibilidade financeira, para que já se tenha uma 'prévia' do valor que que será deduzido em dezembro. Isto permite que se tenha conhecimento antecipado de deduções que se seriam exibidas em dezembro.


JOAO GILVAN DE OLIVEIRA
Prefeito


ETCAN - ESC TEC CONF ASS MUN LTDA
Asses. Contabil - CE-000437/0-0


MARIA DO CARMO DE OLIVEIRA
Secretária

RREO - ANEXO 8 (LDB, Art.72)

R\$ 1,00

RECEITA RESULTANTE DE IMPOSTOS (caput do art. 212 da Constituição)	PREVISÃO INICIAL	PREVISÃO ATUALIZADA (a)	RECEITAS REALIZADAS	
			ATÉ O BIMESTRE (b)	% (c) = (b/a)x100
1 - RECEITAS DE IMPOSTOS	1.113.750,00	1.113.750,00	424.139,22	38,08
1.1 - Receita resultante do imposto sobre a Propriedade Predial e Territorial Urbana - IPTU	47.500,00	47.500,00	8.228,42	17,32
1.1.1 - IPTU	47.500,00	47.500,00	8.228,42	17,32
1.1.2 - Multa, juros de mora e outros encargos do IPTU	0,00	0,00	0,00	0,00
1.1.3 - Dívida ativa do IPTU	0,00	0,00	0,00	0,00
1.1.4 - Multa, juros de mora, atualização monetária e outros encargos da dívida ativa do IPTU	0,00	0,00	0,00	0,00
1.1.5 - Deduções da receita do IPTU	0,00	0,00	0,00	0,00
1.2 - Receita resultante do imposto sobre transmissão "inter vivos" - ITBI	80.000,00	80.000,00	1.126,56	1,41
1.2.1 - ITBI	80.000,00	80.000,00	1.126,56	1,41
1.2.2 - Multa, juros de mora e outros encargos do ITBI	0,00	0,00	0,00	0,00
1.2.3 - Dívida ativa do ITBI	0,00	0,00	0,00	0,00
1.2.4 - Multa, juros de mora, atualização monetária e outros encargos da dívida ativa do ITBI	0,00	0,00	0,00	0,00
1.2.5 - Deduções da receita do ITBI	0,00	0,00	0,00	0,00
1.3 - Receita resultante do imposto sobre serviços de qualquer natureza - ISS	348.250,00	348.250,00	192.907,74	55,39
1.3.1 - ISS	348.250,00	348.250,00	192.907,74	55,39
1.3.2 - Multa, juros de mora e outros encargos do ISS	0,00	0,00	0,00	0,00
1.3.3 - Dívida ativa do ISS	0,00	0,00	0,00	0,00
1.3.4 - Multa, juros de mora, atualização monetária e outros encargos da dívida ativa do ISS	0,00	0,00	0,00	0,00
1.3.5 - Deduções da receita do ISS	0,00	0,00	0,00	0,00
1.4 - Receita resultante do imposto de renda retido na fonte - IRRF	638.000,00	638.000,00	221.876,50	34,78
1.4.1 - IRRF	638.000,00	638.000,00	221.876,50	34,78
1.4.2 - Multa, juros de mora e outros encargos do IRRF	0,00	0,00	0,00	0,00
1.4.3 - Dívida ativa do IRRF	0,00	0,00	0,00	0,00
1.4.4 - Multa, juros de mora, atualização monetária e outros encargos da dívida ativa do IRRF	0,00	0,00	0,00	0,00
1.4.5 - Deduções da receita do IRRF	0,00	0,00	0,00	0,00

3 - TOTAL DA RECEITA DE IMPOSTOS (1 + 2)	PREVISÃO INICIAL	PREVISÃO ATUALIZADA (a)	RECEITAS REALIZADAS	
			ATÉ O BIMESTRE (b)	% (c) = (b/a)x100
1.5 - Receita resultante do imposto territorial rural - ITR	0,00	0,00	0,00	0,00
1.5.1 - ITR	0,00	0,00	0,00	0,00
1.5.2 - Multa, juros de mora e outros encargos do ITR	0,00	0,00	0,00	0,00
1.5.3 - Dívida ativa do ITR	0,00	0,00	0,00	0,00
1.5.4 - Multa, juros de mora, atualização monetária e outros encargos da dívida ativa do ITR	0,00	0,00	0,00	0,00
1.5.5 - Deduções da receita do ITR	0,00	0,00	0,00	0,00
2 - RECEITA DE TRANSFERÊNCIAS CONSTITUCIONAIS E LEGAIS	17.968.190,00	17.968.190,00	9.530.556,09	53,04
2.1 - Cota parte do FPM	14.140.000,00	14.140.000,00	7.807.459,36	55,22
2.1.1 - parcela referente à CF, art. 159, I, alínea b	14.140.000,00	14.140.000,00	7.807.459,36	55,22
2.1.2 - parcela referente à CF, art. 159, I, alínea d	0,00	0,00	0,00	0,00
2.2 - Cota parte do ICMS	3.619.390,00	3.619.390,00	1.460.353,92	40,35
2.3 - ICMS - desoneração - L.C. 87/1996	18.800,00	18.800,00	4.904,64	26,09
2.4 - Cota parte IPI - Exportação	29.200,00	29.200,00	4.508,92	15,44
2.5 - Cota parte ITR	26.500,00	26.500,00	421,74	1,59
2.6 - Cota parte IPVA	134.300,00	134.300,00	252.907,51	188,32
2.7 - Cota parte IOF-ouro	0,00	0,00	0,00	0,00
3 - TOTAL DA RECEITA DE IMPOSTOS (1 + 2)	19.081.940,00	19.081.940,00	9.954.695,31	52,17
4 - RECEITAS DE APLICAÇÃO FINANCEIRA DE OUTROS RECURSOS DE IMPOSTOS VINCULADOS AO ENSINO	0,00	0,00	0,00	0,00
5 - RECEITAS DE TRANSFERÊNCIAS DO FNDE	655.954,60	655.954,60	501.182,56	76,41
5.1 - Transferências do salário-educação	94.712,00	94.712,00	212.572,68	224,44
5.2 - Transferências diretas - PODE	26.500,00	26.500,00	0,00	0,00
5.3 - Transferências diretas - PNAE	307.240,00	307.240,00	92.953,60	30,25
5.4 - Transferências diretas - PNATE	209.072,60	209.072,60	195.656,28	93,58
5.5 - Outras transferências do FNDE	18.430,00	18.430,00	0,00	0,00
5.6 - Aplicação financeira dos recursos do FNDE	0,00	0,00	0,00	0,00
6 - RECEITAS DE TRANSFERÊNCIAS DE CONVÊNIO	0,00	0,00	23.527,66	0,00
6.1 - Transferências de convênios	0,00	0,00	0,00	0,00
6.2 - Aplicação financeira dos recursos de convênios	0,00	0,00	23.527,66	0,00
7 - RECEITA DE OPERAÇÕES DE CRÉDITO	0,00	0,00	0,00	0,00
8 - OUTRAS RECEITAS PARA FINANCIAMENTO DO ENSINO	0,00	0,00	0,00	0,00

9 - TOTAL DAS RECEITAS ADICIONAIS PARA FINANCIAMENTO DO ENSINO (4+5+6+7+8) 655.954,60 655.954,60 524.710,22 79,99

FUNDEB

RECEITAS DO FUNDEB

	PREVISÃO INICIAL	PREVISÃO ATUALIZADA (a)	RECEITAS REALIZADAS	
			ATÉ O BIMESTRE (b)	% (c) = (b/a)x100
10 - RECEITAS DESTINADAS AO FUNDEB	3.593.638,00	3.593.638,00	1.901.417,88	52,91
10.1 - Cota-parte FPM destinado ao Fundeb (20% de 2.11.1)	2.788.000,00	2.788.000,00	1.561.491,67	56,01
10.2 - Cota-parte ICMS destinado ao Fundeb (20% de 2.2)	763.878,00	763.878,00	292.070,88	38,24
10.3 - Cota-parte ICMS-desonerção destinado ao Fundeb (20% de 2.3)	3.760,00	3.760,00	980,88	26,09
10.4 - Cota-parte IPI destinado ao Fundeb (20% de 2.4)	5.840,00	5.840,00	923,40	15,81
10.5 - Cota-parte ITR destinado ao Fundeb (20% de (1.5)+ 2.5))	5.300,00	5.300,00	84,32	1,59
10.5 - Cota-parte IPVA destinado ao Fundeb (20% de 2.6)	26.860,00	26.860,00	45.866,73	170,76
11 - RECEITAS RECEBIDAS DO FUNDEB	8.140.064,00	8.140.064,00	4.912.441,87	60,35
11.1 - Transferência de recursos do Fundeb	4.546.426,00	4.546.426,00	2.989.329,43	65,75
11.2 - Complementação da União ao Fundeb	3.593.638,00	3.593.638,00	1.913.450,35	53,25
11.3 - Receita de aplicação financeira dos recursos do Fundeb	0,00	0,00	9.662,09	0,00

12 - RESULTADO LÍQUIDO DAS TRANSFERÊNCIAS DO FUNDEB (11.1 - 10) 952.788,00 952.788,00 1.087.911,55 114,18

[SE RESULTADO LÍQUIDO DA TRANSFERÊNCIA (12)>0] = ACRÉSCIMO RESULTANTE DAS TRANSFERÊNCIAS DO FUNDEB
 [SE RESULTADO LÍQUIDO DA TRANSFERÊNCIA (12)<0] = DECRÉSCIMO RESULTANTE DAS TRANSFERÊNCIAS DO FUNDEB

DESPESAS DO FUNDEB	DOTAÇÃO INICIAL	DOTAÇÃO ATUALIZADA (d)	DESPESAS EMPENHADAS		DESPESAS LIQUIDADAS	
			ATÉ O BIMESTRE (e)	% (f) = (e/d)x100	ATÉ O BIMESTRE (e)	% (h) = (g/d)x100
13 - PAGAMENTO DOS PROFISSIONAIS DO MAGISTÉRIO	5.606.100,12	5.544.370,34	3.779.836,07	68,17	2.985.696,07	53,85
13.1 - Com educação infantil	0,00	0,00	0,00	0,00	0,00	0,00
13.2 - Com educação fundamental	5.606.100,12	5.544.370,34	3.779.836,07	68,17	2.985.696,07	53,85

2

14-OUTRAS DESPESAS								
14.1 - Com educação infantil	3.567.844,34	3.528.558,15	2.586.133,15	73,29	1.900.162,07	53,85		
14.2 - Com educação fundamental	0,00	0,00	0,00	0,00	0,00	0,00		
	3.567.844,34	3.528.558,15	2.586.133,15	73,29	1.900.162,07	53,85		
15 - Total de despesas do Fundeb	9.173.944,46	9.072.928,49	6.365.969,22	70,16	4.885.858,14	53,85		
DEDUÇÕES PARA FINS DO LIMITE DO FUNDEB PARA PAGAMENTO DOS PROFISSIONAIS DO MAGISTÉRIO								
VALOR								
16- Restos a pagar inscritos no exercício sem disponibilidade financeira de recursos do Fundeb						244.870,51		
16.1 - FUNDEB 60%						0,00		
16.2 - FUNDEB 40%						0,00		
17- Despesas custeadas com o 'superavit' financeiro do exercício ante						0,00		
17.1 - FUNDEB 60%						0,00		
17.2 - FUNDEB 40%						0,00		
18- Total de deduções consideradas para fins do limite do Fundeb (16+						244.870,51		
19- Total das despesas do FUNDEB para fins de limites (15-18)						4.640.987,63		
19.1 - Mínimo de 60% do FUNDEB na remuneração do Magistério (13-(16.1+17.1))/((11)x100)%						60,78		
19.2 - Mínimo de 40% de despesa com MDE, que não remuneração do magistério (14-(16.2+17.2))/((11)x100)%						38,68		
19.3 - Máximo de 5% não aplicado no exercício (100-(19.1+19.2))%						0,54		
CONTROLE DA UTILIZAÇÃO DE RECURSOS NO EXERCÍCIO SUBSEQUENTE								
VALOR								
20- Recursos recebidos do fundeb em exercício anterior que não foram utilizados						0,00		
21- Despesas custeadas com o saldo do item 20 até o bimestre atual						0,00		
MANUTENÇÃO E DESENVOLVIMENTO DO ENSINO - DESPESAS CUSTEADAS COM A RECEITA RESULTANTE DE IMPOSTOS E RECURSOS DO FUNDEB								
RECEITAS REALIZADAS								
RECEITAS COM AÇÕES TÍPICAS DE MDE	PREVISÃO INICIAL	PREVISÃO ATUALIZADA (a)	ATE O BIMESTRE (b)		%			
					(c) = (b/a)x100			
22- Impostos e transferências destinadas à MDE (25% de 3)	4.770.485,00	4.770.485,00	2.488.673,83		52,17			

DESPESAS COM AÇÕES TÍPICAS DE MDE	DOTAÇÃO INICIAL	DOTAÇÃO ATUALIZADA (d)	DESPESAS EMPENHADAS		DESPESAS LIQUIDADAS		
			ATÉ O BIMESTRE (e)	% (f)=(e/d)x100	ATÉ O BIMESTRE (g)	% (h)=(g/d)x100	
23-Educação infantil	1.272.925,04	581.255,74	16.023,00	2,76	9.695,54	1,67	
23.1 - Creche (23.1)	0,00	0,00	0,00	0,00	0,00	0,00	
23.1.1 - Despesas custeadas com recursos do FUNDEB (23.1.1)	0,00	0,00	0,00	0,00	0,00	0,00	
23.1.2 - Despesas custeadas com outros recursos de impostos (2)	0,00	0,00	0,00	0,00	0,00	0,00	
23.2 - Pré-escola (23.2)	1.272.925,04	581.255,74	16.023,00	2,76	9.695,54	1,67	
23.2.1 - Despesas custeadas com recursos do FUNDEB (23.1.1)	0,00	0,00	0,00	0,00	0,00	0,00	
23.2.2 - Despesas custeadas com outros recursos de impostos (2)	1.272.925,04	581.255,74	16.023,00	2,76	9.695,54	1,67	
24-Ensino fundamental	10.821.395,46	10.725.383,49	7.105.315,13	66,25	5.375.816,75	50,12	
24.1 - Despesas custeadas com recursos do Fundeb	9.173.944,46	9.072.928,49	6.365.969,22	70,16	4.885.858,14	53,85	
24.2 - Despesas custeadas com outros recursos de impostos	1.647.451,00	1.652.455,00	739.405,91	44,75	489.958,61	29,65	
25-Ensino médio	0,00	0,00	0,00	0,00	0,00	0,00	
26-Ensino superior	0,00	0,00	0,00	0,00	0,00	0,00	
27-Ensino profissional não integrado ao ensino regular	0,00	0,00	0,00	0,00	0,00	0,00	
28-Outras	0,00	0,00	0,00	0,00	0,00	0,00	
29 - Total de despesas com ações típicas de MDE	12.094.320,50	11.306.639,23	7.121.398,13	62,98	5.385.512,29	47,63	
INDICADORES DO FUNDEB							VALOR
30-Resultado líquido das transferências do Fundeb						1.087.911,55	
31-Despesas custeadas com a complementação do Fundeb no exercício						1.913.450,35	
32-Recita de aplicação financeira dos recursos do Fundeb até o bimestre						9.662,09	
33-Despesas custeadas com superavit financeiro do exercício anterior do Fundeb						0,00	
34-Despesas custeadas com o superavit financeiro do exercício anterior, de outros recursos de impostos						344.038,26	
35-Restos a pagar inscritos no exercício sem disponibilidade financeira						258.177,51	
36-Cancelamento no exercício de restos a pagar inscritos com dispon. de recursos de impostos vinculados ao ensino						0,00	
37-Total das deduções para fins do limite constitucional						3.613.239,76	
38-Total das despesas para fins de limite ((23 + 24) - 37)						1.772.272,53	

RELATÓRIO RESUMIDO DA EXECUÇÃO ORÇAMENTÁRIA
 DEMONSTR. DAS RECEITAS E DESPESAS
 COM MANUTENÇÃO E DESENV. DO ENSINO - MDE
 ORÇAMENTOS FISCAL E DA SEGURIDADE SOCIAL
 3º bimestre de 2016 (Mato a Junho)

39-Mínimo de 25% das receitas resultantes de impostos em MDE (38/3 x 100)%

17,80

OUTRAS INFORMAÇÕES PARA CONTROLE

OUTRAS DESPESAS CUSTEADAS COM RECEITAS ADICIONAIS PARA FINANCIAMENTO DO ENSINO	DOTAÇÃO INICIAL	DOTAÇÃO ATUALIZADA (d)	DESPESAS EMPENHADAS		DESPESAS LIQUIDADAS	
			ATÉ O BIMESTRE (e)	% (f) = (e/d) x 100	ATÉ O BIMESTRE (g)	% (h) = (g/d) x 100
40 - Despesas custeadas com a aplicação financeira de outros recursos de impostos vinculados ao ensino	0,00	0,00	0,00	0,00	0,00	0,00
41 - Despesas custeadas com a contribuição social do salário-educação	0,00	0,00	0,00	0,00	0,00	0,00
42 - Despesas custeadas com operações de crédito	0,00	0,00	0,00	0,00	0,00	0,00
43 - Despesas custeadas com outras receitas para financiamento do ensino	0,00	0,00	0,00	0,00	0,00	0,00
44 - Total de outras despesas custeadas com receitas adicionais para financiamento do ensino (40+41+42+43)	0,00	0,00	0,00	0,00	0,00	0,00
45 - Total geral de despesas com MDE (29+44)	5.385.512,29	5.385.512,29	5.385.512,29	100,00	5.385.512,29	100,00
RESTOS A PAGAR INSCRITOS COM DISPONIBILIDADE FINANCEIRA DE RECURSOS DE IMPOSTOS VINCULADOS AO ENSINO						
46 - Restos a pagar de despesas com MDE				A PAGAR ATÉ O BIMESTRE	CANCELADAS EM EXERCÍCIO (g)	
46.1 - Executadas com recursos de impostos ao ensino				183.485,23	0,00	0,00
46.2 - Executadas com recursos do FUNDEB				150.552,81	0,00	0,00
				32.932,42	0,00	0,00
FLUXO FINANCEIRO DOS RECURSOS DO FUNDEB						
VALOR						

47-SALDO FINANCEIRO DO FUNDEB EM 31 DE DEZEMBRO DO EXERCÍCIO ANTERIO
 48-(+) INGRESSO DE RECURSOS DO FUNDEB ATÉ O BIMESTRE
 49-(-) PAGAMENTOS EFETUADOS ATÉ O BIMESTRE
 49.1-(-) Orçamento do exercício

32.932,42
 4.902.779,78
 4.559.856,64
 4.559.856,64

2

49.2-(-) Restos a pagar	0,00
50-(+) RECEITA DE APLICAÇÃO FINANCEIRA DOS RECURSOS DO FUNDEB ATÉ O	9.662,09
51-(=) SALDO FINANCEIRO DO FUNDEB NO EXERCÍCIO ATUAL	385.517,65

FONTE: SISTEMA: Aspec Informática - UNIDADE RESPONSÁVEL: Prefeitura Municipal de Carius - DATA DA EMISSÃO: 04/08/2016 - HORA DA EMISSÃO: 14:21:16

Notas: - O item 35 exibirá, nos bimestres anteriores a dezembro, o 'valor liquidado e a pagar' sem disponibilidade financeira, para que já se tenha uma 'prévia' do valor que que será deduzido em dezembro. Isto permite que se tenha conhecimento antecipado de deduções que se sejam exibidas em dezembro.


JOÃO GILVAN DE OLIVEIRA
Prefeito


ELYAN FACCIAN CONT & ASS MUN LTDA
Asses. Contábil - CE-000437/0-0


MARIA DO CARMO DE OLIVEIRA
Secretária

RREO - ANEXO 8 (LDB, Art.72)

R\$ 1,00

RECEITA RESULTANTE DE IMPOSTOS (caput do art. 212 da Constituição)	RECEITAS DO ENSINO		RECEITAS REALIZADAS	
	PREVISÃO INICIAL	PREVISÃO ATUALIZADA (a)	ATÉ O BIMESTRE	%
			(b)	(c) = (b/a)x100
1 - RECEITAS DE IMPOSTOS	1.113.750,00	1.113.750,00	424.139,22	38,08
1.1 - Receita resultante do imposto sobre a Propriedade Predial e Territorial Urbana - IPTU	47.500,00	47.500,00	8.228,42	17,32
1.1.1 - IPTU	47.500,00	47.500,00	8.228,42	17,32
1.1.2 - Multa, juros de mora e outros encargos do IPTU	0,00	0,00	0,00	0,00
1.1.3 - Dívida ativa do IPTU	0,00	0,00	0,00	0,00
1.1.4 - Multa, juros de mora, atualização monetária e outros encargos da dívida ativa do IPTU	0,00	0,00	0,00	0,00
1.1.5 - Deduções da receita do IPTU	0,00	0,00	0,00	0,00
1.2 - Receita resultante do imposto sobre transmissão, "inter vivos" - ITBI	80.000,00	80.000,00	1.126,56	1,41
1.2.1 - ITBI	80.000,00	80.000,00	1.126,56	1,41
1.2.2 - Multa, juros de mora e outros encargos do ITBI	0,00	0,00	0,00	0,00
1.2.3 - Dívida ativa do ITBI	0,00	0,00	0,00	0,00
1.2.4 - Multa, juros de mora, atualização monetária e outros encargos da dívida ativa do ITBI	0,00	0,00	0,00	0,00
1.2.5 - Deduções da receita do ITBI	0,00	0,00	0,00	0,00
1.3 - Receita resultante do imposto sobre serviços de qualquer natureza - ISS	348.250,00	348.250,00	192.907,74	55,39
1.3.1 - ISS	348.250,00	348.250,00	192.907,74	55,39
1.3.2 - Multa, juros de mora e outros encargos do ISS	0,00	0,00	0,00	0,00
1.3.3 - Dívida ativa do ISS	0,00	0,00	0,00	0,00
1.3.4 - Multa, juros de mora, atualização monetária e outros encargos da dívida ativa do ISS	0,00	0,00	0,00	0,00
1.3.5 - Deduções da receita do ISS	0,00	0,00	0,00	0,00
1.4 - Receita resultante do imposto de renda retido na fonte - IRRF	638.000,00	638.000,00	221.876,50	34,78
1.4.1 - IRRF	638.000,00	638.000,00	221.876,50	34,78
1.4.2 - Multa, juros de mora e outros encargos do IRRF	0,00	0,00	0,00	0,00
1.4.3 - Dívida ativa do IRRF	0,00	0,00	0,00	0,00
1.4.4 - Multa, juros de mora, atualização monetária e outros encargos da dívida ativa do IRRF	0,00	0,00	0,00	0,00
1.4.5 - Deduções da receita do IRRF	0,00	0,00	0,00	0,00

RELATORIO RESUMIDO DA EXECUÇÃO ORÇAMENTÁRIA
DEMONSTR. DAS RECEITAS E DESPESAS
COM MANUTENÇÃO E DESENV. DO ENSINO - MDE
ORÇAMENTOS FISCAL E DA SEGURIDADE SOCIAL
3º bimestre de 2016 (Maio a Junho)

RECEITAS ADICIONAIS PARA FINANCIAMENTO DO ENSINO	PREVISÃO INICIAL	PREVISÃO ATUALIZADA (a)	RECEITAS REALIZADAS	
			ATÉ O BIMESTRE (b)	% (c) = (b/a)x100
1.5 - Receita resultante do imposto territorial rural - ITR	0,00	0,00	0,00	0,00
1.5.1 - ITR	0,00	0,00	0,00	0,00
1.5.2 - Multa, juros de mora e outros encargos do ITR	0,00	0,00	0,00	0,00
1.5.3 - Dívida ativa do ITR	0,00	0,00	0,00	0,00
1.5.4 - Multa, juros de mora, atualização monetária e outros encargos da dívida ativa do ITR	0,00	0,00	0,00	0,00
1.5.5 - Deduções da receita do ITR	0,00	0,00	0,00	0,00
2 - RECEITA DE TRANSFERÊNCIAS CONSTITUCIONAIS E LEGAIS	17.968.190,00	17.968.190,00	9.530.556,09	53,04
2.1 - Cota parte do FPM	14.140.000,00	14.140.000,00	7.807.459,36	55,22
2.1.1 - Parcela referente à CF, art. 159, I, alínea b	14.140.000,00	14.140.000,00	7.807.459,36	55,22
2.1.2 - Parcela referente a CF, art. 159, I, alínea d	0,00	0,00	0,00	0,00
2.2 - Cota parte do ICMS	3.619.390,00	3.619.390,00	1.460.353,92	40,35
2.3 - ICMS - desoneração - L.C. 87/1996	18.800,00	18.800,00	4.904,64	26,09
2.4 - Cota parte IPT - Exportação	29.200,00	29.200,00	4.508,92	15,44
2.5 - Cota parte ITR	26.500,00	26.500,00	421,74	1,59
2.6 - Cota parte IPVA	134.300,00	134.300,00	252.907,51	188,32
2.7 - Cota parte IOF-ouro	0,00	0,00	0,00	0,00
3 - TOTAL DA RECEITA DE IMPOSTOS (1 + 2)	19.081.940,00	19.081.940,00	9.954.695,31	52,17
4 - RECEITAS DE APLICAÇÃO FINANCEIRA DE OUTROS RECURSOS DE IMPOSTOS VINCULADOS AO ENSINO	0,00	0,00	0,00	0,00
5 - RECEITAS DE TRANSFERÊNCIAS DO FUNDE	655.934,60	655.934,60	501.182,56	76,41
5.1 - Transferências do salário-educação	94.712,00	94.712,00	212.572,68	224,44
5.2 - Transferências diretas - PDDE	26.500,00	26.500,00	0,00	0,00
5.3 - Transferências diretas - PNAE	307.240,00	307.240,00	92.953,60	30,25
5.4 - Transferências diretas - PNATE	209.072,60	209.072,60	195.656,28	93,58
5.5 - Outras transferências do FUNDE	18.430,00	18.430,00	0,00	0,00
5.6 - Aplicação financeira dos recursos do FUNDE	0,00	0,00	23.527,66	0,00
6 - RECEITAS DE TRANSFERÊNCIAS DE CONVÊNIOS	0,00	0,00	0,00	0,00
6.1 - Transferências de convênios	0,00	0,00	0,00	0,00
6.2 - Aplicação financeira dos recursos de convênios	0,00	0,00	23.527,66	0,00
7 - RECEITA DE OPERAÇÕES DE CRÉDITO	0,00	0,00	0,00	0,00
8 - OUTRAS RECEITAS PARA FINANCIAMENTO DO ENSINO	0,00	0,00	0,00	0,00

9 - TOTAL DAS RECEITAS ADICIONAIS PARA FINANCIAMENTO DO ENSINO (4+5+6+7+8) | 655.954,60 | 655.954,60 | 524.710,22 | 79,99

FUNDEB	PREVISÃO		RECEITAS REALIZADAS	
	INICIAL	ATUALIZADA (a)	ATÉ O BIMESTRE (b)	% (c) = (b/a)x100

RECEITAS DO FUNDEB

10 - RECEITAS DESTINADAS AO FUNDEB				
10.1 - Cota-parte FPM destinado ao Fundeb (20% de 2.11.1)	3.593.638,00	3.593.638,00	1.901.417,88	52,91
10.2 - Cota-parte ICMs destinado ao Fundeb (20% de 2.2)	2.788.000,00	2.788.000,00	1.561.491,67	56,01
10.3 - Cota-parte ICMs-desoneração destinado ao Fundeb (20% de 2.3)	763.878,00	763.878,00	292.070,88	38,24
10.4 - Cota-parte IPI destinado ao Fundeb (20% de 2.4)	3.760,00	3.760,00	980,88	26,09
10.5 - Cota-parte ITR destinado ao Fundeb (20% de (1.5 + 2.5))	5.840,00	5.840,00	923,40	15,81
10.5 - Cota-parte IPVA destinado ao Fundeb (20% de 2.6)	5.300,00	5.300,00	84,32	1,59
10.5 - Cota-parte IPVA destinado ao Fundeb (20% de 2.6)	26.860,00	26.860,00	45.866,73	170,76
11 - RECEITAS RECEBIDAS DO FUNDEB				
11.1 - Transferência de recursos do Fundeb	8.140.064,00	8.140.064,00	4.912.441,87	60,35
11.2 - Complementação da União ao Fundeb	4.546.426,00	4.546.426,00	2.989.329,43	65,75
11.3 - Receita de aplicação financeira dos recursos do Fundeb	3.593.638,00	3.593.638,00	1.913.450,35	53,25
	0,00	0,00	9.662,09	0,00

12 - RESULTADO LÍQUIDO DAS TRANSFERÊNCIAS DO FUNDEB (11.1 - 10) | 952.788,00 | 952.788,00 | 1.087.911,55 | 114,18

[SE RESULTADO LÍQUIDO DA TRANSFERÊNCIA (12)>0] = ACRESCIMO RESULTANTE DAS TRANSFERÊNCIAS DO FUNDEB
 [SE RESULTADO LÍQUIDO DA TRANSFERÊNCIA (12)<0] = DECREMENTO RESULTANTE DAS TRANSFERÊNCIAS DO FUNDEB

DESPESAS DO FUNDEB	DOTAÇÃO INICIAL	DOTAÇÃO ATUALIZADA (d)	DESPESAS EMPENHADAS		DESPESAS LIQUIDADAS	
			ATÉ O BIMESTRE (e)	% (f) = (e/d)x100	ATÉ O BIMESTRE (e)	% (h) = (g/d)x100
13-PAGAMENTO DOS PROFISSIONAIS DO MAGISTÉRIO	5.606.100,12	5.544.370,34	3.779.836,07	68,17	2.985.696,07	53,85
13.1 - Com educação infantil	0,00	0,00	0,00	0,00	0,00	0,00
13.2 - Com educação fundamental	5.606.100,12	5.544.370,34	3.779.836,07	68,17	2.985.696,07	53,85

RELATÓRIO RESUMIDO DA EXECUÇÃO ORÇAMENTÁRIA
 DEMONSTR. DAS RECEITAS E DESPESAS
 COM MANUTENÇÃO E DESENV. DO ENSINO - MDE
 ORÇAMENTOS FISCAL E DA SEGURIDADE SOCIAL
 3º bimestre de 2016 (Mato a Junho)

14-OUTRAS DESPESAS							
14.1 - Com educação infantil	3.567.844,34	3.528.558,15	2.586.133,15	73,29	1.900.162,07	53,85	
14.2 - Com educação fundamental	0,00	0,00	0,00	0,00	0,00	0,00	
	3.567.844,34	3.528.558,15	2.586.133,15	73,29	1.900.162,07	53,85	
15 - Total de despesas do Fundeb	9.173.944,46	9.072.928,49	6.365.969,22	70,16	4.885.858,14	53,85	
DEDUÇÕES PARA FINS DO LIMITE DO FUNDEB PARA PAGAMENTO DOS PROFISSIONAIS DO MAGISTÉRIO							
16- Restos a pagar inscritos no exercício sem disponibilidade financeira de recursos do Fundeb							
16.1 - FUNDEB 60%				244.870,51			
16.2 - FUNDEB 40%				140.202,27			
				104.668,24			
17- Despesas custeadas com o 'superavit' financeiro do exercício ante				0,00			
17.1 - FUNDEB 60%				0,00			
17.2 - FUNDEB 40%				0,00			
18- Total de deduções consideradas para fins do limite do Fundeb (16+				244.870,51			
19- Total das despesas do FUNDEB para fins de limites (15-18)				4.640.987,63			
19.1 - Mínimo de 60% do FUNDEB na remuneração do Magistério (13-(16,1+17,1))/((11)x100)%				57,92			
19.2 - Mínimo de 40% dem despesa com MDE, que não remuneração do magistério (14-(16,2+17,2))/((11)x100)%				36,55			
19.3 - Máximo de 5% não aplicado no exercício (100-(19,1+19,2))%				5,53			
CONTROLE DA UTILIZAÇÃO DE RECURSOS NO EXERCÍCIO SUBSEQUENTE							
20- Recursos recebidos do fundeb em exercício anterior que não foram utilizados				0,00			
21- Despesas custeadas com o saldo do item 20 até o bimestre atual				0,00			
MANUTENÇÃO E DESENVOLVIMENTO DO ENSINO - DESPESAS CUSTEADAS COM A RECEITA RESULTANTE DE IMPOSTOS E RECURSOS DO FUNDEB							
RECEITAS COM AÇÕES TÍPICAS DE MDE							
	PREVISÃO INICIAL	PREVISÃO ATUALIZADA (a)	RECEITAS REALIZADAS				
			ATÉ O BIMESTRE (b)	% (c) = (b/a)x100			
22- Impostos e transferências destinadas à MDE (25% de 3)	4.770.485,00	4.770.485,00	2.488.673,83	52,17			

DESPESAS COM AÇÕES TÍPICAS DE MDE	DOTAÇÃO INICIAL	DOTAÇÃO ATUALIZADA (d)	DESPESAS EMPENHADAS		DESPESAS LIQUIDADAS		
			ATÉ O BIMESTRE (e)	% (f) = (e/d) x100	ATÉ O BIMESTRE (g)	% (h) = (g/d) x100	
23-Educação infantil	1.272.925,04	581.255,74	16.023,00	2,76	9.695,54	1,67	
23.1 - Creche (23.1)	0,00	0,00	0,00	0,00	0,00	0,00	
23.1.1 - Despesas custeadas com recursos do FUNDEB (23.1.1)	0,00	0,00	0,00	0,00	0,00	0,00	
23.1.2 - Despesas custeadas com outros recursos de impostos (2)	0,00	0,00	0,00	0,00	0,00	0,00	
23.2 - Pré-escola (23.2)	1.272.925,04	581.255,74	16.023,00	2,76	9.695,54	1,67	
23.2.1 - Despesas custeadas com recursos do FUNDEB (23.2.1)	0,00	0,00	0,00	0,00	0,00	0,00	
23.2.2 - Despesas custeadas com outros recursos de impostos (2)	1.272.925,04	581.255,74	16.023,00	2,76	9.695,54	1,67	
24-Ensino fundamental	10.821.395,46	10.725.383,49	7.105.375,13	66,25	5.375.816,75	50,12	
24.1 - Despesas custeadas com recursos do Fundeb	9.173.944,46	9.072.928,49	6.365.969,22	70,16	4.885.858,14	53,85	
24.2 - Despesas custeadas com outros recursos de impostos	1.647.451,00	1.652.455,00	739.405,91	44,75	489.958,61	29,55	
25-Ensino médio	0,00	0,00	0,00	0,00	0,00	0,00	
26-Ensino superior	0,00	0,00	0,00	0,00	0,00	0,00	
27-Ensino profissional não integrado ao ensino regular	0,00	0,00	0,00	0,00	0,00	0,00	
28-Outras	0,00	0,00	0,00	0,00	0,00	0,00	
29 - Total de despesas com ações típicas de MDE	12.094.320,50	11.306.639,23	7.121.398,13	62,98	5.385.512,29	47,53	
INDICADORES DO FUNDEB							VALOR
30-Resultado líquido das transferências do Fundeb							
31-Despesas custeadas com a complementação do Fundeb no exercício					1.087.911,55		
32-Recetta de aplicação financeira dos recursos do Fundeb até o bimestre					1.913.450,35		
33-Despesas custeadas com superavit financeiro do exercício anterior do Fundeb					9.662,09		
34-Despesas custeadas com o "superavit" financeiro do exercício anterior, de outros recursos de impostos					0,00		
35-Restos a pagar inscritos no exercício sem disponibilidade financeira					344.038,26		
36-Cancelamento no exercício de restos a pagar inscritos com dispon. de recursos de impostos vinculados ao ensino					258.177,51		
37-Total das deduções para fins do limite constitucional					3.613.239,76		
38-Total das despesas para fins de limite ((23 + 24) - 37)					1.772.272,53		

39-Minimo de 25% das receitas resultantes de impostos em MDE (38/3 x 100)%

17,80

OUTRAS INFORMAÇÕES PARA CONTROLE

OUTRAS DESPESAS CUSTEADAS COM RECEITAS ADICIONAIS PARA FINANCIAMENTO DO ENSINO	DOTAÇÃO INICIAL	DOTAÇÃO ATUALIZADA (d)	DESPESAS EMPENHADAS		DESPESAS LIQUIDADAS	
			ATÉ O BIMESTRE (e)	% (f)=(e/d)x100	ATÉ O BIMESTRE (g)	% (h)=(g/d)x100
40 - Despesas custeadas com a aplicação financeira de outros recursos de impostos vinculados ao ensino	0,00	0,00	0,00	0,00	0,00	0,00
41 - Despesas custeadas com a contribuição social do salário-educação	0,00	0,00	0,00	0,00	0,00	0,00
42 - Despesas custeadas com operações de crédito	0,00	0,00	0,00	0,00	0,00	0,00
43 - Despesas custeadas com outras receitas para financiamento do ensino	0,00	0,00	0,00	0,00	0,00	0,00
44 - Total de outras despesas custeadas com receitas adicionais para financiamento do ensino (40+41+42+43)	0,00	0,00	0,00	0,00	0,00	0,00
45 - Total geral de despesas com MDE (29+44)	5.385.512,29	5.385.512,29	5.385.512,29	100,00	5.385.512,29	100,00

RESTOS A PAGAR INSCRITOS COM DISPONIBILIDADE FINANCEIRA DE RECURSOS DE IMPOSTOS VINCULADOS AO ENSINO

	A PAGAR ATÉ O BIMESTRE	CANCELADAS EM EXERCÍCIO (g)
46 - Restos a pagar de despesas com MDE	183.485,23	0,00
46.1 - Executadas com recursos de impostos ao ensino	150.552,81	0,00
46.2 - Executadas com recursos do FUNDEB	32.932,42	0,00

FLUXO FINANCEIRO DOS RECURSOS DO FUNDEB

	VALOR
47-SALDO FINANCEIRO DO FUNDEB EM 31 DE DEZEMBRO DO EXERCÍCIO ANTERIO	32.932,42
48 (+) INGRESSO DE RECURSOS DO FUNDEB ATÉ O BIMESTRE	4.902.779,78
49 (-) PAGAMENTOS EFETUADOS ATÉ O BIMESTRE	4.559.856,64
49.1 (-) Orçamento do exercício	4.559.856,64


RELATORIO RESUMIDO DA EXECUÇÃO ORÇAMENTÁRIA
DEMONSTR. DAS RECEITAS E DESPESAS
COM MANUTENÇÃO E DESENV. DO ENSINO - MDE
ORÇAMENTOS FISCAL E DA SEGURIDADE SOCIAL
3º bimestre de 2016 (Mato a Junho)

49.2-(-) Restos a pagar	0,00
50-(+) RECEITA DE APLICAÇÃO FINANCEIRA DOS RECURSOS DO FUNDEB ATÉ O	9.662,09
51-(=) SALDO FINANCEIRO DO FUNDEB NO EXERCÍCIO ATUAL	385.517,65

FONTE: SISTEMA: Aspec Informática - UNIDADE RESPONSÁVEL: Prefeitura Municipal de Carius - DATA DA EMISSÃO: 04/08/2016 - HORA DA EMISSÃO: 14:27:43

Notas: - O item 35 exibirá, nos bimestres anteriores a dezembro, o 'valor liquidado e a pagar' sem disponibilidade financeira, para que já se tenha uma 'prévia' do valor que que será deduzido em dezembro. Isto permite que se tenha conhecimento antecipado de deduções que só seplan exibidas em dezembro.


JOAO GILVAN DE OLIVEIRA
Prefeito


ERCAN - ESC. TEC. CONT. & ASS. MUN. LTDA
Asses. Contábil - CE-000437/0-0


MARIA DO CARMO DE OLIVEIRA
Secretária

RREO - ANEXO 12 (LC 141/2012, art.35)

R\$ 1,00

RECEITAS PARA APLICAÇÃO DA APLICAÇÃO EM AÇÕES E SERVIÇOS PÚBLICOS DE SAÚDE	PREVISÃO INICIAL	PREVISÃO ATUALIZADA (a)	RECEITAS REALIZADAS	
			ATÉ O BIMESTRE (b)	(c) = (b/a)x100
RECEITAS DE IMPOSTOS LÍQUIDA (I)	1.113.750,00	1.113.750,00	474.139,22	38,08
Imposto Predial e Territorial Urbano - IPTU	47.500,00	47.500,00	8.228,42	17,32
Imposto sobre Transmissão de Bens Intervivos - ITBI	80.000,00	80.000,00	1.126,56	1,41
Imposto sobre Serviços de Qualquer Natureza - ISS	348.250,00	348.250,00	192.907,74	55,39
Imposto de Renda Retido na Fonte - IRRF	638.000,00	638.000,00	221.876,50	34,78
Imposto Territorial Rural - ITR	0,00	0,00	0,00	0,00
Multas, juros de mora e outros encargos de impostos	0,00	0,00	0,00	0,00
Dívida ativa de impostos	0,00	0,00	0,00	0,00
Multas, juros de mora, atualização monetária e outros encargos da dívida ativa de impostos	0,00	0,00	0,00	0,00
RECEITAS DE TRANSFERÊNCIAS CONSTITUCIONAIS E LEGAIS (II)	17.968.190,00	17.968.190,00	9.530.556,09	53,04
Cota Parte FPM	14.140.000,00	14.140.000,00	7.807.459,36	55,22
Cota Parte ITR	26.500,00	26.500,00	421,74	1,59
Cota Parte IPVA	134.300,00	134.300,00	252.907,51	188,32
Cota Parte ICMS	3.619.390,00	3.619.390,00	1.460.353,92	40,35
Cota Parte IPI - Exportação	29.200,00	29.200,00	4.508,92	15,44
Compensações Financeiras Provenientes de Impostos e Transferências constitucionais	18.800,00	18.800,00	4.904,64	26,09
Desoneração ICMS LC 87/97	18.800,00	18.800,00	4.904,64	26,09
Outras	0,00	0,00	0,00	0,00
TOTAL DE RECEITAS PARA APLICAÇÃO DA APLICAÇÃO EM AÇÕES E SERVIÇOS PÚBLICOS DE SAÚDE(III) = I+II	19.081.940,00	19.081.940,00	9.954.695,31	52,17
RECEITAS ADICIONAIS PARA FINANCIAMENTO DA SAÚDE	PREVISÃO INICIAL	PREVISÃO ATUALIZADA (C)	RECEITAS REALIZADAS	
TRANSFERÊNCIAS DE RECURSOS DO SISTEMA ÚNICO DE SAÚDE - SUS (II)	2.681.600,00	2.681.600,00	1.749.457,28	65,24
Provenientes da União	2.681.600,00	2.681.600,00	1.749.457,28	65,24
Provenientes do Estado	0,00	0,00	0,00	0,00
Desoneração ICMS (LC 87/96)	0,00	0,00	0,00	0,00
Outras receitas do SUS	0,00	0,00	0,00	0,00
TRANSFERÊNCIAS VOLUNTARIAS	183.000,00	183.000,00	0,00	0,00

DESPESAS CUSTEADAS COM RECURSOS VINCULADOS A PARCELA DO PERCENTUAL MÍNIMO QUE NÃO FOI APLICADA EM AÇÕES E SERVIÇOS DE EM EXERCÍCIOS ANTERIORES	0,00	0,00	0,00	0,00	0,00	0,00	0,00	0,00
TOTAL DAS DESPESAS COM NÃO COMPUTADAS (V)	1.749.457,28	1.749.457,28	2.028.065,24	115,93	1.749.457,28	100,00	278.601,96	
TOTAL DAS DESPESAS COM AÇÕES E SERVIÇOS PÚBLICOS DE SAÚDE (VI)=(IV-V)	4.632.735,11	5.448.050,14	3.172.214,98	58,23	2.533.081,56	46,50	639.133,42	
PARTICIPAÇÃO DAS DESPESAS COM AÇÕES E SERVIÇOS PÚBLICOS DE SAÚDE NAS RECEITAS DE IMPOSTOS LÍQ. E TRANSF. CONSTITUC. E LEGAIS - LIMITE CONSTITUCIONAL 15% - (VI/III)*100 (VIII)								
VALOR REFERENTE A DIFERENÇA ENTRE O VALOR EXECUTADO E O LIMITE MÍNIMO CONSTITUCIONAL (VI - (15%*III))								
							1.039.877,26	25,45

EXECUÇÃO DE RESTOS A PAGAR NÃO PROCESSADOS COM DISPONIBILIDADE DE CAIXA	INSCRITOS	CANCELADOS/ PRESCRITOS	PAGOS	A PAGAR	PARCELA CONSIDERADA NO LIMITE
Inscritos em 2015	0,00	0,00	0,00	0,00	0,00
Inscritos em 2014	0,00	0,00	0,00	0,00	0,00
Inscritos em 2013	0,00	0,00	0,00	0,00	0,00
Inscritos em 2012	0,00	0,00	0,00	0,00	0,00
Inscritos em exercícios anteriores a 2012	0,00	0,00	0,00	0,00	0,00
TOTAL (VIII)	0,00	0,00	0,00	0,00	0,00

CONTROLE DE RESTOS A PAGAR CANCELADOS OU PRESCRITOS PARA FINS DE APLICAÇÃO DA DISPONIBILIDADE DE CAIXA CONFORME ART 24, PAR 1º, 2º	RESTOS A PAGAR CANCELADOS OU PRESCRITOS			
	SALDO INICIAL	DESPESAS CUSTEADAS NO EXERC. DE REFERENCIA	SALDO FINAL (NÃO APLICADO)	
Restos a pagar cancelados ou prescritos em 2016	0,00	0,00	0,00	0,00
Restos a pagar cancelados ou prescritos em 2015	0,00	0,00	0,00	0,00
Restos a pagar cancelados ou prescritos em 2014	0,00	0,00	0,00	0,00
Restos a pagar cancelados ou prescritos em 2013	0,00	0,00	0,00	0,00
Restos a pagar cancelados ou prescritos em exercícios anteriores a 2012	0,00	0,00	0,00	0,00
Total	0,00	0,00	0,00	0,00

2

CONTROLE DO VALOR REFERENTE AO PERCENTUAL MÍNIMO NÃO CUMPRIDO EM EXERCÍCIOS ANTERIORES PARA FINS DE APLICAÇÃO DOS RECURSOS VINCULADOS CONFORME ARTS 25 E 26

	SALDO INICIAL	LIMITE NÃO CUMPRIDO	DESPESAS CUSTEADAS NO EXERC. DE REFERENCIA	SALDO FINAL (NÃO APLICADO)
Restos a pagar cancelados ou prescritos em 2016	0,00		0,00	0,00
Restos a pagar cancelados ou prescritos em 2015	0,00		0,00	0,00
Restos a pagar cancelados ou prescritos em 2014	0,00		0,00	0,00
Restos a pagar cancelados ou prescritos em 2013	0,00		0,00	0,00
Restos a pagar cancelados ou prescritos em exercícios anteriores a 2012	0,00		0,00	0,00
Total	0,00		0,00	0,00

DESPESAS COM SAÚDE (por subfunção)	DOTAÇÃO INICIAL	DOTAÇÃO ATUALIZADA	DESPESAS EMPENHADAS		DESPESAS LIQUIDADAS		INSCRITAS EM RESTOS A PAGAR NÃO PROCESSADOS
			ATÉ O BIMESTRE (1)	% (1/total)x100	ATÉ O BIMESTRE (m)	% (m/total m)x100	
Atenção básica	1.967.500,00	2.220.515,82	1.567.050,55	30,13	1.382.369,34	32,28	184.681,21
Assistência hospitalar e ambulatorial	1.863.973,06	2.165.766,13	1.623.645,38	31,22	1.290.632,39	30,14	333.012,59
Suporte profilático e terapêutico	2.000,00	2.000,00	0,00	0,00	0,00	0,00	0,00
Vigilância sanitária	0,00	0,00	0,00	0,00	0,00	0,00	0,00
Vigilância epidemiológica	159.500,00	239.674,52	202.014,48	3,88	166.551,29	3,69	35.453,19
Alimentação e nutrição	0,00	0,00	0,00	0,00	0,00	0,00	0,00
Outras subfunções	2.389.219,33	2.569.550,95	1.807.569,81	34,76	1.442.985,82	33,63	364.533,99
TOTAL DE DESPESAS	6.382.192,39	7.197.507,42	5.200.280,22	100,00	4.282.538,84	100,00	917.741,38

FONTE: SISTEMA: Aspec Informática - UNIDADE RESPONSÁVEL: Prefeitura Municipal de Cariús - DATA DA EMISSÃO: 04/08/2016 - HORA DA EMISSÃO: 14:28:22

RELATÓRIO RESUMIDO DA EXECUÇÃO ORÇAMENTÁRIA
DEMONSTRATIVO DAS RECEITAS DE IMPOSTOS E
DAS DESPESAS PRÓPRIAS COM SAÚDE
ORÇAMENTOS FISCAL E DA SEGURIDADE SOCIAL
3º bimestre de 2016 (Maio a Junho)


JOAO GILVAN DE OLIVEIRA
Prefeito


ETCAN - ESC TEC CONT & ASS MUN LTDA
Asses. Contábil - CE-000437/0-0


MARIA DO CARMO DE OLIVEIRA
Secretária

RREO - ANEXO 13 (Lei no. 11.079 de 30.12.2004, arts. 12, 25 e 28)

R\$ 1,00

ESPECIFICAÇÃO	SALDO TOTAL EM 31 DE DEZEMBRO DO EXERCÍCIO ANTERIOR (a)	REGISTROS EFETUADOS EM EXERCÍCIO ATUAL		SALDO TOTAL (C)=(a+b)
		No bimestre	Até o bimestre (b)	
TOTAL DE ATIVOS				
Direitos futuros				
Ativos contabilizados na SPE				
Contrapartida para provisões de PPP				
TOTAL DE PASSIVOS(I)				
Obrigações não relacionadas a serviços				
Contrapartida para ativos da SPE				
Provisões de PPP				
GARANTIAS DE PPP (II)				
SALDO LÍQUIDO DE PASSIVOS DE PPP (III) = (I-II)				
PASSIVOS CONTINGENTES				
Contraprestações futuras				
Riscos não provisionados				
Outros passivos contingentes				
ATIVOS CONTINGENTES				
Serviços futuros				
Outros ativos contingentes				

2

RELATORIO RESUMIDO DA EXECUÇÃO ORÇAMENTARIO
 DEMONSTRATIVO DAS PARCERIAS PÚBLICO-PRIVADAS
 ORÇAMENTOS FISCAL E DA SEGURIDADE SOCIAL
 3º bimestre de 2016 (Maio a Junho)

DESPESAS DE PPP	EXERCÍCIO ANTERIOR	EXERCÍCIO CORRENTE (EC)	<EC + 1>	<EC + 2>	<EC + 3>	<EC + 4>	<EC + 5>	<EC + 6>	<EC + 7>	<EC + 8>	<EC + 9>
Do ente federado											
Das estatais não-dependentes											
TOTAL DAS DESPESAS											
RECEITA CORRENTE LÍQUIDA(RCL)	33.033.446,21	17.055.454,97									
TOTAL DAS DESPESAS / RCL (%)											

Nota:

FONTE: SISTEMA: Aspec Informática - UNIDADE RESPONSÁVEL: Prefeitura Municipal de Carrius - DATA DA EMISSÃO: 04/08/2016 - HORA DA EMISSÃO: 14:28:37


 JOAO GILVAN DE OLIVEIRA
 Prefeito


 ERIHAN ASS. TEC. CONT. & ASS. MUN. LTDA
 Asses. Contábil - CE-000437/0-0


 MARIA DO CARMO DE OLIVEIRA
 Secretária

LRF, Art 48, Anexo XIV

R\$ 1,00

BALANÇO ORÇAMENTÁRIO		Até o bimestre
RECEITAS		
Previsão Inicial da Receita		35.725.932,32
Previsão Atualizada da Receita		35.725.932,32
Receitas Realizadas		17.055.454,97
Deficit Orçamentário		0,00
Saldos de Exercícios Anteriores (utilizados para créditos adicionais)		0,00
DESPESAS		
Dotação Inicial		35.725.932,32
Créditos Adicionais		0,00
Dotação Atualizada		35.725.932,32
Despesas Empenhadas		19.078.726,32
Despesas Liquidadas		14.821.032,28
Despesas Pagas		12.900.899,21
Superavit Orçamentário		2.234.422,69
DESPESAS POR FUNÇÃO/SUBFUNÇÃO		
		Até o bimestre
Despesas Empenhadas		19.078.726,32
Despesas Liquidadas		14.821.032,28
RECEITA CORRENTE LÍQUIDA - RCL		
		Até o bimestre
Receita Corrente Líquida		31.547.772,89
RECEITAS E DESPESAS DOS REGIMES DE PREVIDÊNCIA		
		Até o bimestre
Regime Geral de Previdência Social		
Receitas Previdenciárias Realizadas (I)		
Despesas Previdenciárias Liquidadas (II)		
Resultado Previdenciário Social (III) = (I - II)		
Regime Próprio de Previdência Social dos Servidores Públicos		
Receitas Previdenciárias Realizadas (IV)		0,00
Despesas Previdenciárias Liquidadas (V)		0,00
Resultado Previdenciário (VI) = (IV - V)		0,00

RELATÓRIO RESUMIDO DA EXECUÇÃO ORÇAMENTÁRIA
 DEMONSTRATIVO SIMPLIFICADO DO REL. RESUMIDO DA EXECUÇÃO ORÇAMENTÁRIA
 ORÇAMENTOS FISCAL E DA SEGURIDADE SOCIAL
 3º bimestre de 2016 (Maio a Junho)

RESULTADOS NOMINAL E PRIMÁRIO	Meta fixada no ANF da LDO (a)	Resultado apurado até o bimestre (b)	% em relação à meta (b/a)
Resultado Nominal	0,00	-1.187.711,85	0,00 %
Resultado Primário	0,00	-2.094.765,96	0,00 %

RESTOS A PAGAR POR PODER E MINISTÉRIO PÚBLICO	Inscrição	CANCELAMENTO ATÉ O BIMESTRE	PAGAMENTO ATÉ O BIMESTRE	Saldo a pagar
---	-----------	-----------------------------	--------------------------	---------------

RESTOS A PAGAR PROCESSADOS				
Poder Executivo	2.874.847,59	0,00	1.896.604,23	990.343,36
Poder Legislativo	13,42	0,00	0,00	13,42
Poder Judiciário	0,00	0,00	0,00	0,00
Ministério Público	0,00	0,00	0,00	0,00
RESTOS A PAGAR NÃO PROCESSADOS				
Poder Executivo	405.521,19	0,00	366.619,00	26.802,19
Poder Legislativo	0,00	0,00	0,00	0,00
Poder Judiciário	0,00	0,00	0,00	0,00
Ministério Público	0,00	0,00	0,00	0,00
TOTAL	3.280.382,20	0,00	2.263.223,23	1.017.158,97

DESPESAS COM AÇÕES TÍPICAS DE MANUTENÇÃO E DESENVOLVIMENTO DO ENSINO	Valor Apurado Até o Bimestre	Limites Constitucionais Anuais	
		% Mínimo a Aplicar no Exercício	% Aplicado Até o Bimestre
Mínimo Anual de <18%/25%> das receitas de impostos na manutenção e desenvolvimento do Ensino	1.772.272,53	25%	17,80
Mínimo Anual de 60% do FUNDEB na remuneração do Magistério com Ensino Fundamental e Médio	2.985.696,07	60%	57,92
Mínimo Anual de 60% do FUNDEB na remuneração do Magistério com Educ. Infantil e Ensino Fundamental	0,00	60%	-2,85
Complementação da União ao FUNDEB	1.913.450,35	R\$4.500.000,00	42,52

2

RELATÓRIO RESUMIDO DA EXECUÇÃO ORÇAMENTÁRIA
 DEMONSTRATIVO SIMPLIFICADO DO REL. RESUMIDO DA EXECUÇÃO ORÇAMENTÁRIA
 ORÇAMENTOS FISCAL E DA SEGURIDADE SOCIAL
 3º bimestre de 2016 (Maio a Junho)

RECEITAS DE OPERAÇÕES DE CRÉDITO E DESPESAS DE CAPITAL	Valor Apurado Até	Saldo
	o Bimestre	a Realizar
Receitas de operações de Crédito	0,00	0,00
Despesa de Capital Líquida	410.521,84	9.513.387,12

PROJEÇÃO ATUARIAL DOS REGIMES DE PREVIDÊNCIA	EXERCÍCIO	EXERCÍCIO	EXERCÍCIO	EXERCÍCIO
	100%	200%	350%	
Regime Geral de Previdência Social				
Recetas Previdenciárias (I)				
Despesas Previdenciárias (II)				
Resultado Previdenciário (I - II)				
Regime Próprio de Previdência Social dos Servidores Públicos				
Recetas Previdenciárias (IV)				
Despesas Previdenciárias (V)				
Resultado Previdenciário (IV - V)				

RECEITAS DA ALIENAÇÃO DE ATIVOS E APLICAÇÃO DOS RECURSOS	Valor Apurado Até	Saldo
	o Bimestre	a Realizar
Receita de Capital Resultante da Alienação de Ativos	0,00	69.800,00
Aplicação dos Recursos da Alienação de Ativos		

DESPESAS COM AÇÕES E SERVIÇOS PÚBLICOS DE SAÚDE	Valor Apurado Até o Bimestre	Limites Constitucionais Anuais	
		% Mínimo a Aplicar no Exercício	% Aplicado Até o Bimestre
Despesas Próprias com Ações e Serviços Públicos de Saúde	2.533.081,56	15,00 %	25,45 %

2

DESPESAS DE CARÁTER CONTINUADO DERIVADAS DE PPP	Valor Apurado no Exercício Corrente
Despesas de Caráter Continuada Derivadas de PPP	
Total das Despesas / RCL (%)	%

FONTE: SISTEMA: Aspec Informática - UNIDADE RESPONSÁVEL: Prefeitura Municipal de Cariús - DATA DA EMISSÃO: 04/08/2016 - HORA DA EMISSÃO: 14:32:04


JOÃO GILVAN DE OLIVEIRA
Prefeito


ESCAN - ESC. TEC. CONT. & ASS. MUN. LTDA
Asses. Contábil - CE-000437/0-0


MARIA DO CARMO DE OLIVEIRA
Secretária

RELATÓRIO RESUMIDO DA EXECUÇÃO ORÇAMENTÁRIA
 DEMONSTRATIVO DAS RECEITAS DE OPERAÇÕES DE CRÉDITO E DESPESAS DE CAPITAL
 ORÇAMENTO FISCAL E DA SEGURIDADE SOCIAL
 3º bimestre de 2016 (Maio a Junho)

RREO - ANEXO 9 (LRF, Art.53, parágrafo 1, inciso II)

R\$ 1,00

RECEITAS DE OPERAÇÕES DE CRÉDITO (I)	PREVISÃO ATUALIZADA (a)	RECEITAS REALIZADAS (b)		EXECUTAR INSCRITAS EM RESTOS A PAGAR NÃO PROCESSADOS	SALDO NÃO EXECUTADO (F) = (d - e)
DESPESAS					
DESPESAS DE CAPITAL	9.923.908,96	410.521,84	290.721,84	119.800,00	9.513.387,12
(-) Incentivos Fiscais a Contribuinte	0,00	0,00	0,00	0,00	0,00
(-) Incentivos Fiscais a Contribuinte por Instituições Financeiras	0,00	0,00	0,00	0,00	0,00
DESPESAS DE CAPITAL LÍQUIDAS (II)	9.923.908,96	410.521,84	290.721,84	119.800,00	9.513.387,12
RESULTADO PARA APURAÇÃO DA REGRA DE OURO (III)=(I-II)	-9.923.908,96	-410.521,84			-9.513.387,12

Obs: Caso este demonstrativo seja listado em mês diferente de dezembro, a coluna 'inscritas em restos a pagar não processado' contera o saldo do empenhado a liquidar
 FONTE: SISTEMA: ASPEC INFORMATICA - UNIDADE RESPONSÁVEL: Prefeitura Municipal de Carrius - DATA DA EMISSÃO: 04/08/2016 - HORA DA EMISSÃO: 14:32:47

JOAO GILVAN DE OLIVEIRA
 Prefeito

FRANKSON FERREIRA CONT & ASS MUN LTDA
 Asses. Contábil - CE-000437/0-0

Ceará
Governo Municipal de Carrius
Consolidado

RREO - ANEXO 9 (LRF, Art.53, parágrafo 1, inciso I)

RELATÓRIO RESUMIDO DA EXECUÇÃO ORÇAMENTÁRIA
DEMONSTRATIVO DAS RECEITAS DE OPERAÇÕES DE CRÉDITO E DESPESAS DE CAPITAL
ORÇAMENTO FISCAL E DA SEGURIDADE SOCIAL
3º bimestre de 2016 (Maio a Junho)

MARIA DO CARMO DE OLIVEIRA
Secretaria

Pag.: 0002

R\$ 1,00

2

RELATÓRIO RESUMIDO DA EXECUÇÃO ORÇAMENTÁRIA
DEMONSTRATIVO DA RECEITA DE ALIENAÇÃO DE ATIVOS E APLICAÇÃO DOS RECURSOS
ORÇAMENTO FISCAL E DA SEGURIDADE SOCIAL
3º bimestre de 2016 (Mato a Junho)

RREO - ANEXO 11 (LRF, Art. 53, parágrafo 1º inciso III)

R\$ 1,00

RECEITAS	PREVISÃO ATUALIZADA (a)	RECEITAS REALIZADAS (b)	SALDO A REALIZAR (c)=(a-b)
RECEITAS DE CAPITAL - ALIENAÇÃO DE ATIVOS (I)			
Alienação de bens móveis	69.800,00		69.800,00
Alienação de bens imóveis	0,00		0,00

DESPESAS	DOTAÇÃO ATUALIZADA (d)	DESPESAS EMPENHADAS	DESPESAS LIQUIDADAS	DESPESAS PAGAS (e)	DESPESAS INSCRITAS EM RESTOS A PAGAR NÃO PROCESSADOS	PAGAMENTO DE RESTOS A PAGAR (f)	SALDO A PAGAR (g)=(d-e)
APLICAÇÃO DOS RECURSOS DA ALIENAÇÃO DE ATIVOS							
DESPESAS DE CAPITAL							
Investimentos	-	-	-	-	-	-	-
Inversões financeiras	-	-	-	-	-	-	-
Amortização de dívidas	-	-	-	-	-	-	-
DESPESAS CORRENTES DO REGIME DE PREVIDÊNCIA							
Regime Próprio de Previdência dos Servidores	-	-	-	-	-	-	-

SALDO FINANCEIRO A APLICAR	EXERCÍCIO (2015) (h)	EXERCÍCIO (2016) (i) = (Ib) - (IIe+IIIf)	SALDO ATUAL (j)=(IIh+IIIi)
VALOR (III)			

FONTE: SISTEMA: Aspec Informática - UNIDADE RESPONSÁVEL: Prefeitura Municipal de Cariús - DATA DA EMISSÃO: 04/09/2016 - HORA DA EMISSÃO: 14:33:07

JOAO GILVAN DE OLIVEIRA
Prefeito

ETORJA - ESC TEC CONT & ASS MUN LTDA
ASSSES. CONTABIL - CE-000437/0-0

Ceará
Governo Municipal de Carrius
Consolidado

RREO - ANEXO II (LRF, Art. 53, parágrafo 1º inciso III)

RELATÓRIO RESUMIDO DA EXECUÇÃO ORÇAMENTÁRIA
DEMONSTRATIVO DA RECEITA DE ALIENAÇÃO DE ATIVOS E APLICAÇÃO DOS RECURSOS
ORÇAMENTO FISCAL E DA SEGURIDADE SOCIAL
3º bimestre de 2016 (Mato a Junho)


MARIA DO CARMO DE OLIVEIRA
Secretária

Pag.: 0002

R\$ 1,00

2

R\$ 1,00

EXERCÍCIO	RECEITAS PREVIDENCIARIAS (a)	DESPESAS PREVIDENCIARIAS (b)	RESULTADO PREVIDENCIÁRIO (c) = (a-b)	SALDO FINANCEIRO DO EXERCÍCIO (d) = (d' exercício anterior) + (c)
2015	0,00	0,00	0,00	0,00
2016	0,00	0,00	0,00	0,00
2017	0,00	0,00	0,00	0,00
2018	0,00	0,00	0,00	0,00
2019	0,00	0,00	0,00	0,00
2020	0,00	0,00	0,00	0,00
2021	0,00	0,00	0,00	0,00
2022	0,00	0,00	0,00	0,00
2023	0,00	0,00	0,00	0,00
2024	0,00	0,00	0,00	0,00
2025	0,00	0,00	0,00	0,00
2026	0,00	0,00	0,00	0,00
2027	0,00	0,00	0,00	0,00
2028	0,00	0,00	0,00	0,00
2029	0,00	0,00	0,00	0,00
2030	0,00	0,00	0,00	0,00
2031	0,00	0,00	0,00	0,00
2032	0,00	0,00	0,00	0,00
2033	0,00	0,00	0,00	0,00
2034	0,00	0,00	0,00	0,00
2035	0,00	0,00	0,00	0,00
2036	0,00	0,00	0,00	0,00
2037	0,00	0,00	0,00	0,00
2038	0,00	0,00	0,00	0,00
2039	0,00	0,00	0,00	0,00
2040	0,00	0,00	0,00	0,00
2041	0,00	0,00	0,00	0,00
2042	0,00	0,00	0,00	0,00
2043	0,00	0,00	0,00	0,00
2044	0,00	0,00	0,00	0,00
2045	0,00	0,00	0,00	0,00
2046	0,00	0,00	0,00	0,00
2047	0,00	0,00	0,00	0,00

RREO - ANEXO 10 (LRF, Art 53, § 10, inciso II)

RELATÓRIO RESUMIDO DA EXECUÇÃO ORÇAMENTÁRIA
ATUALIZADO DO REGIME PRÓPRIO DE PREVIDÊNCIA SOCIAL DOS SERVIDORES PÚBLICOS
ORÇAMENTOS FISCAL E DA SEGURIDADE SOCIAL
3º trimestre de 2016 (Maio a Junho)

2048	0,00	0,00	0,00	0,00
2049	0,00	0,00	0,00	0,00
2050	0,00	0,00	0,00	0,00
2051	0,00	0,00	0,00	0,00
2052	0,00	0,00	0,00	0,00
2053	0,00	0,00	0,00	0,00
2054	0,00	0,00	0,00	0,00
2055	0,00	0,00	0,00	0,00
2056	0,00	0,00	0,00	0,00
2057	0,00	0,00	0,00	0,00
2058	0,00	0,00	0,00	0,00
2059	0,00	0,00	0,00	0,00
2060	0,00	0,00	0,00	0,00
2061	0,00	0,00	0,00	0,00
2062	0,00	0,00	0,00	0,00
2063	0,00	0,00	0,00	0,00
2064	0,00	0,00	0,00	0,00
2065	0,00	0,00	0,00	0,00
2066	0,00	0,00	0,00	0,00
2067	0,00	0,00	0,00	0,00
2068	0,00	0,00	0,00	0,00
2069	0,00	0,00	0,00	0,00
2070	0,00	0,00	0,00	0,00
2071	0,00	0,00	0,00	0,00
2072	0,00	0,00	0,00	0,00
2073	0,00	0,00	0,00	0,00
2074	0,00	0,00	0,00	0,00
2075	0,00	0,00	0,00	0,00
2076	0,00	0,00	0,00	0,00
2077	0,00	0,00	0,00	0,00
2078	0,00	0,00	0,00	0,00
2079	0,00	0,00	0,00	0,00
2080	0,00	0,00	0,00	0,00
2081	0,00	0,00	0,00	0,00
2082	0,00	0,00	0,00	0,00
2083	0,00	0,00	0,00	0,00
2084	0,00	0,00	0,00	0,00
2085	0,00	0,00	0,00	0,00
2086	0,00	0,00	0,00	0,00
2087	0,00	0,00	0,00	0,00

✓

RELATORIO RESUMIDO DA EXECUÇÃO ORÇAMENTÁRIA
DEMONSTRATIVO DA PROJEÇÃO ATUARIAL DO REGIME PRÓPRIO DE PREVIDÊNCIA SOCIAL DOS SERVIDORES PÚBLICOS
ORÇAMENTOS FISCAL E DA SEGURIDADE SOCIAL
3º bimestre de 2016 (Maio a Junho)

2088	0,00	0,00	0,00
2089	0,00	0,00	0,00

FONTE: SISTEMA: Aspec Informática - UNIDADE RESPONSÁVEL: Prefeitura Municipal de Carrius - DATA DA EMISSÃO: 04/08/2016 - HORA DA EMISSÃO: 14:33:18


JOAO GILVAN DE OLIVEIRA
Prefeito

ETCAM - ESC. TEC. CONT. & ASS. MUN. LTDA
Asses. Contábil - CE-000437/0-0


MARIA DO CARMO DE OLIVEIRA
Secretária

PREFEITURA MUNICIPAL DE CARIUS
 RELATÓRIO RESUMIDO DA EXECUÇÃO ORÇAMENTÁRIA
DEMONSTRATIVO DAS RECEITAS E DESPESAS PREVIDENCIÁRIAS DO REGIME PRÓPRIO DE PREVIDÊNCIA DOS SERVIDORES
 ORÇAMENTO DA SEGURIDADE SOCIAL
PREFEITURA MUNICIPAL DE CARIUS
RREO - 3º BIMESTRE (Maio à Junho) 2016

RREO - Anexo V (LRF, Art. 53, inciso II) R\$ 1,00

RECEITAS PREVIDENCIÁRIAS - RPPS (EXCETO INTRA-ORÇAMENTÁRIAS) (I)	PREVISÃO INICIAL	PREVISÃO ATUALIZADA	RECEITAS REALIZADAS	
			No Bimestre	Até o Bimestre/ <Exercício>
RECEITAS CORRENTES			Até o Bimestre/ <Exercício>	Até o Bimestre/ <Exercício Anterior>
Receita de Contribuições dos Segurados				
Pessoal Civil				
Ativo				
Inativo				
Pensionista				
Pessoal Militar				
Ativo				
Inativo				
Militar				
Outras Receitas de Contribuições				
Receita Patrimonial				
Receitas Imobiliárias				
Receitas de Valores Mobiliários				
Outras Receitas Patrimoniais				
Receita de Serviços				
Outras Receitas Correntes				
Compensação Previdenciária do RGPS para o RPPS				
Demais Receitas Correntes				
RECEITAS DE CAPITAL				
Alienação de Bens, Direitos e Ativos				
Amortização de Empréstimos				
Outras Receitas de Capital				
(-) DEDUÇÕES DA RECEITA				
RECEITAS PREVIDENCIÁRIAS - RPPS (INTRA-ORÇAMENTÁRIAS) (II)				
TOTAL DAS RECEITAS PREVIDENCIÁRIAS RPPS - (III) = (I + II)				0

DESPESAS	DOTAÇÃO INICIAL	DOTAÇÃO ATUALIZADA	DESPESAS LIQUIDADAS	
			No Bimestre	Até o Bimestre/ <Exercício>
DESPESAS			Até o Bimestre/ <Exercício>	Até o Bimestre/ <Exercício Anterior>

7

DESPESAS PREVIDENCIÁRIAS - RPPS (EXCETO INTRA-ORÇAMENTÁRIAS) (IV)

ADMINISTRAÇÃO

Despesas Correntes
Despesas de Capital

PREVIDÊNCIA

Pessoal Civil

Aposentadorias

Pensões

Outros Benefícios Previdenciários

Pessoal Militar

Reformas

Pensões

Outros Benefícios Previdenciários

Outras Despesas Previdenciárias

Compensação Previdenciária do RPPS para o RGPS

Demais Despesas Previdenciárias

DESPESAS PREVIDENCIÁRIAS - RPPS (INTRA-ORÇAMENTÁRIAS) (V)

TOTAL DAS DESPESAS PREVIDENCIÁRIAS RPPS (VI) = (IV + V)

RESULTADO PREVIDENCIÁRIO (VII) = (III - VI)

	DOTAÇÃO INICIAL	DOTAÇÃO ATUALIZADA	DESPESAS LIQUIDADAS	
			No Bimestre	Até o Bimestre/ <Exercício>
				Até o Bimestre/ <Exercício Anterior>
TOTAL DOS APORTES PARA O RPPS				
Plano Financeiro				
Recursos para Cobertura de Insuficiências Financeiras				
Recursos para Formação de Reserva				
Outros Aportes para o RPPS				
Plano Previdenciário				
Recursos para Cobertura de Déficit Financeiro				
Recursos para Cobertura de Déficit Atuarial				
Outros Aportes para o RPPS				
RESERVA ORÇAMENTÁRIA DO RPPS				
PREVISÃO ORÇAMENTÁRIA				
VALOR				

CAIXA	BENS E DIREITOS DO RPPS	<MÊS ANTERIOR>	PERÍODO DE REFERÊNCIA	
			<Exercício>	<Exercício Anterior>

BANCOS CONTA MOVIMENTO
 INVESTIMENTOS
 OUTROS BENS E DIREITOS

RECEITAS INTRA-ORÇAMENTÁRIAS - RPPS	PREVISÃO INICIAL	PREVISÃO ATUALIZADA	RECEITAS REALIZADAS			
			No Bimestre	Até o Bimestre/ <Exercício>	Até o Bimestre/ <Exercício Anterior>	
RECEITAS CORRENTES (VIII)						
Receita de Contribuições						
Patronal						
Pessoal Civil						
Ativo						
Inativo						
Pensionista						
Pessoal Militar						
Ativo						
Inativo						
Militar						
Para Cobertura de Déficit Atuarial						
Em Regime de Débitos e Parcelamentos						
Receita Patrimonial						
Receita de Serviços						
Outras Receitas Correntes						
RECEITAS DE CAPITAL (IX)						
Alienação de Bens						
Amortização de Empréstimos						
Outras Receitas de Capital						
DEDUÇÕES DA RECEITA (X)						
TOTAL DAS RECEITAS PREVIDENCIÁRIAS INTRA-ORÇAMENTÁRIAS (XI) = (VIII + IX - X)						0

DESPESAS INTRA-ORÇAMENTÁRIAS - RPPS	DOTAÇÃO INICIAL	DOTAÇÃO ATUALIZADA	DESPESAS LIQUIDADAS			
			No Bimestre	Até o Bimestre/ <Exercício>	Até o Bimestre/ <Exercício Anterior>	
ADMINISTRAÇÃO (XIII)						
Despesas Correntes						
Despesas de Capital						0
TOTAL DAS DESPESAS PREVIDENCIÁRIAS INTRA-ORÇAMENTÁRIAS (XIII) = (XII)						0

FONTE: