

# **RELATÓRIO RESUMIDO DE EXECUÇÃO ORÇAMENTÁRIA - R.R.E.O. -**

## **3º BIMESTRE** (MAIO E JUNHO)

# **2017**

Cariús - Ce, 28 de junho de 2017.

Ofício N°. \_\_\_\_ - GAB / 2017

Ao: Presidente do TCM

Ref. Relatórios da LRF

Senhor Presidente,

Em cumprimento ao que estabelece o Art. 7º da Instrução Normativa nº. 03/2000 do TCM, estamos enviando a esse Tribunal de Contas dos Municípios, os **Relatórios Resumidos de Execução Orçamentária – RREO** e segue a mídia contendo os arquivos em formato JPG em consonância com o que determina o art 2º, inc. V da instrução normativa de número 03/2000 de 21 de dezembro de 2000, acrescentado pelo Art. 8º da Instrução Normativa Nº 01/2007, de 12 de abril de 2007, conforme período abaixo indicados:

**1. RREO – Relatório Resumido da Execução Orçamentário Período correspondente: 3º Bimestre de 2017 (Maio / Junho)**

**1.1. Anexos que acompanham o RREO:**

- ◆ Balanço Orçamentário
- ◆ Despesas por função/subfunção
- ◆ Receita Corrente Líquida
- ◆ Resultado Primário
- ◆ Resultado nominal
- ◆ Demonstrativo das Rec. e Desp. com Manut. e Desenv. do Ensino-MDE
- ◆ Demonstrativo das Rec. de Impostos e Desp. Próprias com Saúde
- ◆ Demonstrativo das Operações de créditos e despesas de capital
- ◆ Demonstrativo da receita de alienação de ativos
- ◆ Demonstrativo dos Restos a Pagar
- ◆ Demonstrativo das Parcerias Público-Privadas
- ◆ Demonstrativo Simplificado do RREO – Fiscal e Seguridade Social
- ◆ Demonstrativo da Proj. Atuarial do Regime Próprio de Prev. Social

Sendo o que se apresenta para o momento, aproveitamos a oportunidade para reafirmar a V.Exa., protestos de apreço e consideração.

Atenciosamente;




José Fernandes Ferreira  
Prefeito Municipal

## EDITAL DE PUBLICAÇÃO

O prefeito Municipal de Cariús, no uso de suas atribuições que lhe são conferidas pela Lei Orgânica Municipal, e de conformidade com a determinação contida na Lei complementar Nº 101, DE 04 DE MAIO de 2000 (Lei de Responsabilidade Fiscal), **AUTORIZA** a publicação mediante afixação na Secretaria da Câmara e da Prefeitura Municipal, na mídia eletrônica, com os seguintes endereços na **INTERNET: <http://www.carius.ce.gov.br/a-prefeitura/governo-transparente>**, e em demais locais de amplo acesso público, para a divulgação nesta data do **RREO – Relatório Resumido de Execução Orçamentária** (arts.52 e 53, Lei Complementar Nº 101/2000), referente ao **3º. Bimestre/2017**.

Paço da PREFEITURA MUNICIPAL DE CARIÚS, em 28 de Junho de 2017.

Atenciosamente;



**José Fernandes Ferreira**  
Prefeito Municipal

RELATÓRIO RESUMIDO DA EXECUÇÃO ORÇAMENTÁRIA  
BALANÇO ORÇAMENTÁRIO  
ORÇAMENTOS FISCAL E DA SEGURIDADE SOCIAL  
3º bimestre de 2017 (Maio a Junho)

RREO - ANEXO 1 (LRF, Art. 52, inciso I, alínea 'a' e 'b' do inciso II e § 1o.)

RECEITAS ORÇAMENTÁRIAS	RECEITAS REALIZADAS										SALDO A REALIZAR (a-c)	
	PREVISÃO		PREVISÃO ATUALIZADA		NO BIMESTRE (b)		% ATÉ O BIMESTRE (c)		% REALIZAR (a-c)			
	INICIAL	(a)	(b)	b/a	(c)	c/a						
RECEITAS (exceto intra-orçamentárias) (I)												
RECEITAS CORRENTES	37.194.064,17	37.194.064,17	5.964.117,85	16,04	19.851.158,82	53,37	17.342.905,35					
RECEITA TRIBUTÁRIA	35.209.767,05	35.209.767,05	5.964.117,85	16,94	19.851.158,82	56,38	15.358.608,23					
Impostos	1.215.708,00	1.215.708,00	188.415,43	15,50	547.677,34	45,05	668.030,66					
Taxas	1.158.300,00	1.158.300,00	181.485,12	15,67	506.189,83	43,70	652.110,17					
RECEITA DE CONTRIBUIÇÕES	57.408,00	57.408,00	6.930,31	12,07	41.487,51	72,27	15.920,49					
Contribuição para o custeio do serviço de iluminação pública	235.618,70	235.618,70	65.560,34	27,82	209.079,07	88,74	26.539,63					
RECEITA PATRIMONIAL	235.618,70	235.618,70	65.560,34	27,82	209.079,07	88,74	26.539,63					
Receitas imobiliárias	219.579,86	219.579,86	73.055,14	33,27	154.780,31	70,49	64.799,55					
Receitas de valores mobiliários	3.952,00	3.952,00	565,00	14,30	565,00	14,30	3.387,00					
Receitas de concessões e permissões	208.347,86	208.347,86	71.702,64	34,41	152.797,81	73,34	55.550,05					
Outras receitas patrimoniais	0,00	0,00	787,50	0,00	787,50	0,00	-787,50					
RECEITA DE SERVIÇOS	7.280,00	7.280,00	0,00	0,00	630,00	8,65	6.650,00					
TRANSFERÊNCIAS CORRENTES	2.912,00	2.912,00	0,00	0,00	0,00	0,00	2.912,00					
Transferências intergovernamentais	33.346.200,49	33.346.200,49	5.570.317,21	16,70	18.728.408,68	56,16	14.617.791,81					
Transferências de convênios	31.956.149,03	31.956.149,03	5.570.317,21	17,43	18.728.408,68	58,61	13.227.740,35					
OUTRAS RECEITAS CORRENTES	1.390.051,46	1.390.051,46	0,00	0,00	0,00	0,00	1.390.051,46					
Multas e juros de mora	189.748,00	189.748,00	66.769,73	35,19	211.213,42	111,31	-21.465,42					
Indenizações e restituições	21.112,00	21.112,00	2.407,08	11,40	2.670,94	12,65	18.441,06					
Receita da dívida ativa	30.524,00	30.524,00	62.488,65	204,72	144.063,28	471,97	-113.539,28					
Receitas correntes diversas	65.520,00	65.520,00	0,00	0,00	0,00	0,00	65.520,00					
RECEITAS DE CAPITAL	72.592,00	72.592,00	1.874,00	2,58	64.479,20	88,82	8.112,80					
ALIENAÇÃO DE BENS	1.984.297,12	1.984.297,12	0,00	0,00	0,00	0,00	1.984.297,12					
Alienação de bens móveis	72.592,00	72.592,00	0,00	0,00	0,00	0,00	72.592,00					
TRANSFERÊNCIAS DE CAPITAL	72.592,00	72.592,00	0,00	0,00	0,00	0,00	72.592,00					
Transferências de convênios	1.911.705,12	1.911.705,12	0,00	0,00	0,00	0,00	1.911.705,12					
RECEITAS (intra-orçamentárias) (II)	1.911.705,12	1.911.705,12	0,00	0,00	0,00	0,00	1.911.705,12					
SUBTOTAL DAS RECEITAS (III) = (I + II)	0,00	0,00	0,00	0,00	0,00	0,00	0,00					
SUBTOTAL DAS RECEITAS (III) = (I + II)	37.194.064,17	37.194.064,17	5.964.117,85	16,04	19.851.158,82	53,37	17.342.905,35					
OPERAÇÕES DE CRÉDITO / REFINANCIAMENTO (IV)												
OPERAÇÕES DE CRÉDITO INTERNAS												

R\$ 1,00

RELATÓRIO RESUMIDO DA EXECUÇÃO ORÇAMENTÁRIA  
BALANÇO ORÇAMENTÁRIO  
ORÇAMENTOS FISCAL E DA SEGURIDADE SOCIAL  
3º bimestre de 2017 (Maio a Junho)

Para refinanciamento da dívida mobiliária									
Para refinanciamento da dívida contratual									
OPERAÇÕES DE CRÉDITO EXTERNAS									
Para refinanciamento da dívida mobiliária									
Para refinanciamento da dívida contratual									
SUBTOTAL COM REFINANCIAMENTO (V) = (VIII + IV)		37.194.064,17	37.194.064,17	5.964.117,85	16,04	19.851.158,82	53,37	17.342.905,35	

DÉFICIT (VI)		-	-	-	-	-	-	-	
TOTAL (VII) = (V+VI)		37.194.064,17	37.194.064,17	5.964.117,85	16,04	19.851.158,82	53,37	17.342.905,35	

SALDOS DE EXERCÍCIOS ANTERIORES (utilizados para créditos adicío /									
Recursos arrecadados em exercícios anteriores - RPPS									
Superávit financeiro			0,00	-	-	0,00	-	-	-
Reabertura de créditos adicionais			-	-	-	0,00	-	-	-


DESPESAS ORÇAMENTÁRIAS	DOTAÇÃO INICIAL (d)	DOTAÇÃO ATUALIZADA (e)	DESPESAS EMPENHADAS		SALDO (g)=(e-f)	DESPESAS LIQUIDADAS		SALDO (i)=(e-h)	DESPESAS PAGAS ATÉ O BIMESTRE (j)	INSCRITAS EM RESTOS A PAGAR NÃO PROCESSADOS (k)
			NO BIMESTRE (f)	ATÉ O BIMESTRE (h)		NO BIMESTRE (g)	ATÉ O BIMESTRE (i)			
DESPESAS (exceto intr orçamentárias) (VIII)	37.194.064,17	37.194.064,17	7.380.064,33	19.831.238,32	17.362.825,85	6.507.782,07	15.411.316,99	21.782.747,18	13.040.268,00	4.419.921,33
DESPESAS CORRENTES	22.658.224,91	26.270.874,06	6.634.396,64	19.075.237,63	7.195.636,43	5.762.114,38	14.655.316,30	11.615.557,76	12.724.070,04	4.419.921,33
Pessoal e encargos so	14.323.989,82	16.045.575,67	4.394.994,80	12.216.182,21	3.829.393,46	3.198.155,78	8.906.217,96	7.139.357,71	7.617.015,12	3.309.964,25
Juros e encargos da d	520,00	520,00	0,00	0,00	520,00	0,00	0,00	520,00	0,00	0,00
Outras despesas corre	8.333.715,09	10.224.778,39	2.239.401,84	6.859.055,42	3.365.722,97	2.563.958,60	5.749.098,34	4.475.680,05	5.107.054,92	1.109.957,08
DESPESAS DE CAPITAL	14.489.039,26	10.876.390,11	745.667,69	756.000,69	10.120.389,42	745.667,69	756.000,69	10.120.389,42	316.197,96	0,00
Investimentos	14.427.648,87	10.814.999,72	745.667,69	756.000,69	10.058.999,03	745.667,69	756.000,69	10.058.999,03	316.197,96	0,00
Amortização de dívidas	61.390,39	61.390,39	0,00	0,00	61.390,39	0,00	0,00	61.390,39	0,00	0,00
Reserva de contingênci	46.800,00	46.800,00	0,00	0,00	46.800,00	0,00	0,00	46.800,00	0,00	0,00
DESPESAS (intra-orçamentárias) (IX)	0,00	0,00	0,00	0,00	0,00	0,00	0,00	0,00	0,00	0,00
SUBTOTAL DAS										
DESPESAS (X)=(VIII+IX)	37.194.064,17	37.194.064,17	7.380.064,33	19.831.238,32	17.362.825,85	6.507.782,07	15.411.316,99	21.782.747,18	13.040.268,00	4.419.921,33



DESPESAS DE CAPITAL		0,00	0,00	0,00	0,00	0,00	0,00	0,00	0,00	0,00
---------------------	--	------	------	------	------	------	------	------	------	------

FONTE: SISTEMA: Aspec Informática - UNIDADE RESPONSÁVEL: Prefeitura Municipal de Cariús - DATA DA EMISSÃO: 27/07/2017 - HORA DA EMISSÃO: 09:23:17

Notas: (\*) - No modelo da STN inexistente coluna para reduções de dotação. Por este motivo, as reduções foram deduzidas na própria coluna de 'Créditos adicionais', motivo pelo qual esta coluna poderá conter valores negativos, não sendo portanto nenhum erro ser exibido valores negativos na coluna 'Créditos adicionais'.

  
JOSE FERNANDES FERREIRA  
PREFEITO MUNICIPAL

ETZAM - ESC TEC CONT & ASS MUN LTDA  
Asses. Contábil - CE-000437/0-0

  
RAQUEL DA SILVA FERREIRA

SECRETARIA DE ADMINISTRAÇÃO E FINANÇAS



3º bimestre de 2017 (Maio a Junho)

RREO - Anexo 2 (LRF, Art.52, inciso II, alínea 'c')

R\$ 1,00

FUNÇÃO / SUBFUNÇÃO	DOTAÇÃO		DOTAÇÃO ATUALIZADA		DESPESAS EMPENHADAS			DESPESAS LIQUIDADAS			SALDO	INSCRITAS EM RESTOS A PAGAR NÃO PROCESSADOS
	INICIAL	ADICIONAL	TOTAL	ADICIONAL	NO BIMESTRE	ATÉ O BIMESTRE (b)	%	NO BIMESTRE	ATÉ O BIMESTRE (d)	%		
DESPESAS (EXCETO INTRA-ORÇAMENTARIAS) (1)	37.194.064,17		37.194.064,17	7.380.064,33	19.831.238,32	100,00	17.362.825,85	6.507.782,07	15.411.316,99	100,00	21.782.747,18	4.419.921,33
LEGISLATIVA												
Ação Legislativa	1.420.476,93		1.420.476,93	0,00	0,00	0,00	1.420.476,93	0,00	0,00	0,00	1.420.476,93	0,00
ADMINISTRAÇÃO												
Administração Geral	3.553.078,58		5.419.490,91	1.121.648,79	4.497.051,22	22,68	922.439,69	1.478.878,97	3.818.004,76	24,77	1.601.486,15	679.046,46
Infra Estrutura Urbana	3.548.918,58		5.415.330,91	1.121.648,79	4.497.051,22	22,68	918.279,69	1.478.878,97	3.818.004,76	24,77	1.597.326,15	679.046,46
ASSISTÊNCIA SOCIAL												
Administração Geral	1.797.144,43		1.714.358,63	304.535,80	699.636,48	3,53	1.014.722,15	234.094,78	546.517,38	3,55	1.167.841,25	153.119,10
Assistência ao Idoso	1.316.242,28		1.139.358,47	218.410,32	489.581,73	2,47	649.776,74	153.107,99	377.110,13	2,45	762.248,34	112.471,60
Assistência à Criança e ao A	106.606,15		106.606,15	0,00	0,00	0,00	106.606,15	0,00	0,00	0,00	106.606,15	0,00
Assistência Comunitária	40.040,00		49.310,00	1.000,00	45.460,00	0,23	3.850,00	12.192,81	39.339,18	0,26	9.970,82	6.120,82
SAÚDE												
Administração Geral	334.256,00		419.084,01	85.125,48	164.594,75	0,83	254.489,26	68.793,98	130.068,07	0,84	289.015,94	34.526,68
Atenção Básica	6.637.480,09		7.414.651,08	1.612.620,77	5.188.592,56	26,16	2.226.058,52	1.528.367,95	4.056.453,83	26,32	3.358.197,25	1.132.138,73
Assistência Hospitalar e Amb	2.484.788,11		2.608.909,11	663.815,40	1.812.018,98	9,14	796.890,13	503.304,46	1.331.336,50	8,64	1.277.572,61	480.682,48
Suporte Profilático e Terapê	2.046.200,00		2.357.300,00	393.962,54	1.693.595,95	8,54	663.704,05	520.690,64	1.421.049,49	9,22	936.250,51	272.546,46
Vigilância Epidemiológica	1.938.531,98		2.168.731,98	490.099,65	1.470.201,54	7,41	698.530,44	455.889,98	1.156.559,22	7,50	1.012.172,76	313.642,32
EDUCAÇÃO												
Administração Geral	2.080,00		2.080,00	0,00	0,00	0,00	2.080,00	0,00	0,00	0,00	2.080,00	0,00
Alimentação e Nutrição	165.880,00		277.629,99	64.743,18	212.776,09	1,07	64.853,90	48.482,87	147.508,62	0,96	130.121,37	65.267,47
Ensino Fundamental	12.576.053,31		12.417.903,44	3.631.320,18	8.113.268,41	40,91	4.304.635,03	2.736.633,10	5.909.485,28	38,35	6.508.418,16	2.203.783,13
Educação Infantil	1.272.179,44		1.185.300,99	244.820,47	662.239,82	3,34	523.061,17	245.980,15	520.079,10	3,37	665.221,89	142.160,72
Educação de Jovens e Adultos	319.529,60		259.419,60	158.021,14	158.021,14	0,80	101.398,46	50.134,14	50.134,14	0,33	209.285,46	107.887,00
CULTURA	9.653.222,23		9.624.090,81	3.219.578,57	7.263.787,45	36,63	2.360.303,36	2.435.961,54	5.324.269,30	34,55	4.299.821,51	1.939.518,15
Difusão Cultural	1.323.842,04		1.331.842,04	8.000,00	15.800,00	0,08	1.316.042,04	2.309,75	8.441,68	0,05	1.323.400,36	7.358,32
URBANISMO	7.280,00		17.250,00	900,00	13.420,00	0,07	3.830,00	2.247,52	6.561,06	0,04	10.688,94	6.858,94
Infra Estrutura Urbana	7.800,00		88.680,00	0,00	86.070,00	0,43	2.610,00	0,00	86.070,00	0,56	2.610,00	0,00
Serviços Urbanos	2.467.232,96		1.660.592,82	339.247,41	545.781,65	2,75	1.114.811,17	307.424,06	480.057,50	3,11	1.180.535,32	65.724,15
	2.121.298,11		1.250.103,72	245.462,69	245.462,69	1,24	1.004.641,03	245.462,69	245.462,69	1,59	1.004.641,03	0,00
	84.336,15		79.736,15	0,00	0,00	0,00	79.736,15	0,00	0,00	0,00	79.736,15	0,00




3º bimestre de 2017 (Maio a Junho)


RREO - Anexo 2 (LRF, Art.52, inciso II, alínea 'c')

R\$ 1,00

FUNÇÃO / SUBFUNÇÃO	DOTAÇÃO INICIAL	DOTAÇÃO ATUALIZADA	DESPESAS EMPENHADAS		DESPESAS LIQUIDADAS		SALDO	INSCRITAS EM RESTOS A PAGAR NÃO PROCESSADOS			
			NO BIMESTRE	ATÉ O BIMESTRE (b)	NO BIMESTRE	ATÉ O BIMESTRE (d)					
	(a)	(b)	(c) = (a-b)	(d)	(e) = (a-d)	(f)					
TOTAL (III) = (I + II)	37.194.064,17	37.194.064,17	7.380.064,33	19.831.238,32	100,00	17.362.825,85	6.507.782,07	15.411.316,99	100,00	21.782.747,18	4.419.921,33

FONTE: SISTEMA: Aspec Informática - UNIDADE RESPONSÁVEL: Prefeitura Municipal de Carriús - DATA DA EMISSÃO: 27/07/2017 - HORA DA EMISSÃO: 09:23:37

  
 JOSE FERNANDES FERREIRA  
 PREFEITO MUNICIPAL

  
 RAQUEL DA SILVA FERREIRA  
 SECRETARIA DE ADMINISTRAÇÃO E FINANÇAS

ETCAM - ESC TEC CONT & ASS MUN LIDA  
 Asses. Contábil - CE-000437/0-0

ESPECIFICAÇÃO	EVOLUÇÃO DA RECEITA REALIZADA NOS ÚLTIMOS 12 MESES											
	Jul/2016	Ago/2016	Set/2016	Out/2016	Nov/2016	Dez/2016	Jan/2017					
<b>RECEITAS CORRENTES (I)</b>	2.947.530,10	2.667.412,40	2.524.762,70	2.802.587,70	3.880.234,36	5.873.446,93	2.602.373,86					
Receita tributária	55.111,48	79.450,94	59.198,44	65.346,46	63.214,92	116.849,83	46.584,07					
IPTU	1.796,16	22,14	131,75	0,00	26,61	40,72	0,00					
ISS	28.525,12	48.708,57	28.621,99	28.382,75	27.789,96	64.576,46	16.024,24					
ITBI	181,45	0,00	0,00	0,00	1.058,48	0,00	0,00					
IRRF	24.011,70	30.140,78	29.938,05	36.614,90	33.419,75	51.358,65	19.846,96					
Outras receitas tributárias	597,05	579,45	506,65	348,81	920,12	874,00	10.712,87					
Receita de contribuições	34.519,04	33.288,67	33.613,92	32.941,63	35.835,29	33.290,90	42.426,41					
Receita patrimonial	31.065,34	26.178,61	22.526,13	19.445,53	18.683,23	27.091,24	18.610,36					
Receita de serviços	36,51	18,00	27,00	0,00	27,00	18,00	0,00					
Transferências correntes	2.822.907,38	2.524.840,94	2.348.399,40	2.656.013,55	3.731.962,44	5.522.977,25	2.493.278,76					
Cota-parte do FPM	1.410.122,45	1.140.704,76	927.620,85	1.126.034,33	2.054.433,80	3.211.578,80	1.364.003,74					
Cota-parte do ICMS	248.594,79	261.250,47	263.987,56	260.837,35	277.544,17	223.605,09	279.284,78					
Cota-parte do IPVA	7.856,51	9.118,62	9.431,83	4.239,99	11.118,00	53.479,13	63.728,10					
Cota-parte do ITR	35,15	67,81	1.088,07	1.619,13	160,63	512,96	168,55					
Transferências da LC 87/96	817,44	817,44	817,44	817,44	817,44	817,44	802,14					
Transferências da LC 61/89	695,30	702,59	769,38	813,21	849,87	904,18	759,48					
Transferências do Fundeb	624.266,77	682.438,63	638.105,10	675.581,80	884.128,10	1.368.165,39	582.217,26					
Outras transferências correntes	530.518,97	429.740,62	506.579,17	586.070,30	502.910,43	663.914,26	202.314,71					
Outras receitas correntes	3.890,35	3.635,24	60.997,81	28.840,53	30.511,48	173.219,71	1.474,26					
DEDUÇÕES (II)	235.603,05	282.316,48	240.743,00	278.833,07	468.984,76	552.635,69	341.749,33					
Ded. de receita para formação do Fundeb	235.603,05	282.316,48	240.743,00	278.833,07	468.984,76	552.635,69	341.749,33					
<b>RECEITA CORRENTE LÍQUIDA (III)=(I-II)</b>	2.711.927,05	2.385.095,92	2.284.019,70	2.523.754,63	3.411.249,60	5.320.811,24	2.260.624,53					

ESPECIFICAÇÃO	EVOLUÇÃO DA RECEITA REALIZADA NOS ÚLTIMOS 12 MESES						TOTAL (ÚLTIMOS 12 MESES)	PREVISÃO ATUALIZADA EXERCÍCIO
	Fev/2017	Mar/2017	Abr/2017	Mai/2017	Jun/2017			
<b>RECEITAS CORRENTES (I)</b>	3.942.923,67	2.868.855,51	5.823.948,32	3.547.544,70	3.104.240,93	42.585.861,18	38.947.150,57	
Receita tributária	69.150,11	107.197,69	136.330,04	114.413,44	74.001,99	986.849,41	1.215.708,00	
IPTU	0,00	0,00	30,34	249,01	117,81	2.414,54	49.400,00	
ISS	33.873,62	32.473,38	106.347,28	69.738,47	32.909,85	517.971,69	362.180,00	
ITBI	0,00	169,86	0,00	0,00	474,00	1.883,79	83.200,00	
IRRF	26.245,42	65.907,34	23.786,27	38.405,17	39.590,81	419.265,80	663.520,00	
Outras receitas tributárias	9.031,07	8.647,11	6.166,15	6.020,79	909,52	45.313,59	57.408,00	
Receita de contribuições	31.135,22	34.584,80	35.372,30	30.829,25	34.731,09	412.568,52	235.618,70	
Receita patrimonial	19.398,56	26.013,61	17.702,64	39.083,71	33.971,43	299.770,39	219.579,86	
Receita de serviços	0,00	0,00	0,00	0,00	0,00	126,51	2.912,00	
Transferências correntes	3.734.412,08	2.652.646,29	5.628.814,73	3.354.141,29	2.903.843,70	40.374.237,81	37.083.584,01	
Cota-parte do FPM	1.748.616,10	1.095.615,13	1.320.029,95	1.497.346,16	1.380.127,50	18.276.233,57	14.705.600,00	
Cota-parte do ICMS	137.973,56	333.959,41	240.369,96	248.647,95	249.588,42	3.025.643,51	3.764.165,60	
Cota-parte do IPVA	89.916,22	37.512,90	37.652,47	29.871,56	29.290,03	383.215,36	139.672,00	
Cota-parte do ITR	6,87	91,52	128,26	353,07	43,71	4.275,73	27.560,00	
Transferências da LC 87/96	802,14	802,14	802,14	802,14	802,14	9.717,48	19.552,00	
Transferências da LC 61/89	821,52	645,57	779,53	731,40	735,37	9.207,40	30.368,00	
Transferências do Fundeb	1.176.844,77	728.379,58	677.265,45	720.232,49	699.114,47	9.456.739,81	8.465.666,56	
Outras transferências correntes	579.430,90	455.640,04	3.351.786,97	856.156,52	544.142,06	9.209.204,95	9.930.999,85	
Outras receitas correntes	88.827,70	48.413,12	5.728,61	9.077,01	57.692,72	512.308,54	189.748,00	
DEDUÇÕES (II)	395.627,26	293.725,33	319.958,47	355.550,42	332.117,36	4.097.844,22	3.737.383,52	
Ded. de receita para formação do Fundeb	395.627,26	293.725,33	319.958,47	355.550,42	332.117,36	4.097.844,22	3.737.383,52	
<b>RECEITA CORRENTE LÍQUIDA (III)=(I-II)</b>	3.547.296,41	2.575.130,18	5.503.989,85	3.191.994,28	2.772.123,57	38.488.016,96	35.209.767,05	

RELATÓRIO RESUMIDO DA EXECUÇÃO ORÇAMENTÁRIA  
DEMONSTRATIVO DA RECEITA CORRENTE LÍQUIDA  
ORÇAMENTO FISCAL E DA SEGURIDADE SOCIAL  
3º bimestre de 2017 (até Junho)

  
JOSE FERNANDES FERREIRA  
PREFEITO MUNICIPAL

ETCAM - ESC TEC CONT & ASS MUN LTDA  
Asses. Contábil - CE-000437/0-0

  
RAQUEL DA SILVA FERREIRA  
SECRETARIA DE ADMINISTRAÇÃO E FINANÇAS

	S A L D O S			
	EM	EM	EM	EM
	31/DEZ/2016 (a)	MAR/17 a ABR/17 (b)	MAI/17 a JUN/17 (c)	
RR00 - ANEXO 5 (LRF, Art. 53, inciso III)				R\$ 1,00
DÍVIDA FISCAL LÍQUIDA				
DÍVIDA CONSOLIDADA (I)	19.923.361,36	19.930.118,86	19.929.250,21	
DEDUÇÕES (II)				
Disponibilidade de caixa	2.248.797,69	6.716.454,97	5.920.584,68	
Disponibilidade de caixa bruta	612.139,50	5.074.565,63	4.277.705,34	
(-) Restos a pagar processados (exceto precatórios)	2.519.862,53	7.000.567,47	7.165.700,76	
Demais haveres financeiros	1.907.723,03	1.926.001,84	2.887.995,42	
	1.636.658,19	1.641.889,34	1.642.879,34	
DÍVIDA CONSOLIDADA LÍQUIDA (III) = (I - II)	17.674.563,67	13.213.663,89	14.008.665,53	
RECEITAS DE PRIVATIVAÇÕES (IV)				
	0,00	0,00	0,00	
PASSIVOS RECONHECIDOS (V)				
	0,00	6.757,50	5.888,85	
DÍVIDA FISCAL LÍQUIDA (VI) = (III + IV - V)	17.674.563,67	13.206.906,39	14.002.776,68	
RESULTADO NOMINAL				
VALOR		795.870,29	-3.671.786,99	
DISCRIMINAÇÃO DA META FISCAL				
META DO RESULTADO NOMINAL FIXADA NO ANEXO DE METAS FISCAIS DA LDO PARA O EXERCÍCIO DE REFERÊNCIA				0,00

FONTE: SISTEMA: Aspec Informática - UNIDADE RESPONSÁVEL: Prefeitura Municipal de Cariús - DATA DA EMISSÃO: 27/07/2017 - HORA DA EMISSÃO: 09:28:15

Nota - O valor do item 'II' somente será preenchido se for positivo.

RELATÓRIO RESUMIDO DA EXECUÇÃO ORÇAMENTÁRIA  
DEMONSTRATIVO DO RESULTADO NOMINAL  
ORÇAMENTOS FISCAL E DA SEGURIDADE SOCIAL  
3º bimestre de 2017 (Maio a Junho)

  
JOSE FERNANDES FERREIRA  
PREFEITO MUNICIPAL

ETCAM - ESC TEC CONT & ASS MUN LTDA  
Asses. Contábil - CE-000437/0-0



RAQUEL DA SILVA FERREIRA  
SECRETARIA DE ADMINISTRAÇÃO E FINANÇAS



RREO - ANEXO 6 (LRF, Art 53, inciso III)


R\$ 1,00

RECEITAS PRIMÁRIAS	PREVISÃO		RECEITAS REALIZADAS	
	ATUALIZADA	ATÉ O BIMESTRE	ATÉ O BIMESTRE ANTERIOR	ATÉ O BIMESTRE ANTERIOR
RECEITAS PRIMÁRIAS CORRENTES (I)	35.001.419,19	19.698.361,01	16.915.798,24	16.915.798,24
Receita tributária	1.215.708,00	547.677,34	439.765,06	439.765,06
IPTU	49.400,00	397,16	8.228,42	8.228,42
ISS	362.180,00	291.366,84	192.907,74	192.907,74
ITBI	83.200,00	643,86	1.126,56	1.126,56
IRRF	663.520,00	213.781,97	221.876,50	221.876,50
Outras receitas tributárias	57.408,00	41.487,51	15.625,84	15.625,84
Receita de contribuições	235.618,70	209.079,07	214.327,08	214.327,08
Outras receitas de contribuição	235.618,70	209.079,07	214.327,08	214.327,08
Receita patrimonial líquida	11.232,00	1.982,50	0,00	0,00
Receita patrimonial	219.579,86	154.780,51	139.656,73	139.656,73
(-) Aplicações financeiras	208.347,86	152.797,81	139.656,73	139.656,73
Transferências correntes	33.346.200,49	18.728.408,68	16.107.401,23	16.107.401,23
Cota-parte do FPM	11.806.080,00	6.724.591,03	6.245.967,69	6.245.967,69
Cota-parte do ICMS	2.969.732,48	1.198.973,78	1.168.283,04	1.168.283,04
Cota-parte do IPVA	111.737,60	223.262,47	207.040,78	207.040,78
Convênios	1.390.051,46	0,00	0,00	0,00
Outras transferências correntes	17.068.598,95	10.581.581,40	8.486.109,72	8.486.109,72
Demais receitas correntes	192.660,00	211.213,42	154.304,87	154.304,87
Dívida ativa	65.520,00	0,00	20.311,27	20.311,27
Diversas receitas correntes	127.140,00	211.213,42	133.993,60	133.993,60
RECEITAS DE CAPITAL (II)	1.984.297,12	0,00	0,00	0,00
Operações de crédito (III)	0,00	0,00	0,00	0,00
Amortização de empréstimos (IV)	0,00	0,00	0,00	0,00
Alienação de bens (V)	72.592,00	0,00	0,00	0,00
Transferências de capital	1.911.705,12	0,00	0,00	0,00
Convênios	1.911.705,12	0,00	0,00	0,00
RECEITAS PRIMÁRIAS DE CAPITAL (VI)= (II - III - IV - V)	1.911.705,12	0,00	0,00	0,00
RECEITA PRIMÁRIA TOTAL (VII)= (I + IV)	36.913.124,31	19.698.361,01	16.915.798,24	16.915.798,24

DESPESAS PRIMÁRIAS	DOTAÇÃO	DESPESAS EMPENHADAS		DESPESAS LIQUIDADAS	
		ATUALIZADA	ATÉ O BIMESTRE EXERCÍCIO ANTERIOR	ATÉ O BIMESTRE EXERCÍCIO ANTERIOR	ATÉ O BIMESTRE EXERCÍCIO ANTERIOR
DESPESAS CORRENTES (VIII)	26.270.874,06	19.075.237,63	32.808.904,19	14.655.316,30	14.530.310,44
Pessoa] e encargos sociais	16.045.575,67	12.216.182,21	18.613.590,87	8.906.217,96	8.287.281,62
Juros e encargos da dívida (IX)	520,00	0,00	0,00	0,00	0,00
Outras despesas correntes	10.224.778,39	6.859.055,42	14.195.313,32	5.749.098,34	6.243.028,82
DESPESAS PRIMÁRIAS CORRENTES (X) = (VIII - IX)	26.270.354,06	19.075.237,63	32.808.904,19	14.655.316,30	14.530.310,44
DESPESAS DE CAPITAL (XI)	10.876.390,11	756.000,69	1.783.214,47	756.000,69	290.721,84
Investimentos	10.814.999,72	756.000,69	1.783.214,47	756.000,69	290.721,84
Inversões financeiras	0,00	0,00	0,00	0,00	0,00
Concessão de empréstimos (XII)	0,00	0,00	0,00	0,00	0,00
Aquisição de título de capital já integralizado (XIII)	0,00	0,00	0,00	0,00	0,00
Amortização de dívida (XIV)	61.390,39	0,00	0,00	0,00	0,00
DESPESAS PRIMÁRIAS DE CAPITAL (XV) = (XI - XII - XIII - XIV)	10.814.999,72	756.000,69	1.783.214,47	756.000,69	290.721,84
Reserva de contingência (XVI)	46.800,00	0,00	0,00	0,00	0,00
Reserva do RPPS (XVII)	0,00	0,00	0,00	0,00	0,00
DESPESA PRIMÁRIA TOTAL (XVIII) = (X + XV + XVI + XVII)	37.132.153,78	19.831.238,32	34.592.118,66	15.411.316,99	14.821.032,28
RESULTADO PRIMÁRIO (XIX) = (VII - XVIII)	-219.029,47	-	-	4.287.044,02	2.094.765,96
SALDOS DE EXERCÍCIOS ANTERIORES	-	-	-	-	-
DISCRIMINAÇÃO DA META FISCAL			VALOR CORRENTE		
META DE RESULTADO PRIMÁRIO FIXADA NO ANEXO DE METAS FISCAIS DA LDO PARA O EXERCÍCIO DE REFERÊNCIA			0,00		

FONTE: SISTEMA: Aspec Informática - UNIDADE RESPONSÁVEL: Prefeitura Municipal de Cariús - DATA DA EMISSÃO: 27/07/2017 - HORA DA EMISSÃO: 09:29:17

RELATÓRIO RESUMIDO DA EXECUÇÃO ORÇAMENTÁRIA  
DEMONSTRATIVO DO RESULTADO PRIMÁRIO  
ORÇAMENTOS FISCAL E DA SEGURIDADE SOCIAL  
3º bimestre de 2017 (Maio a Junho)



JOSE FERNANDES FERREIRA  
PREFEITO MUNICIPAL

ESCAN - ESC TEC CONT & ASS MUN LTDA  
Asses. Contábil - CE-000437/0-0



RAQUEL DA SILVA FERREIRA  
SECRETARIA DE ADMINISTRAÇÃO E FINANÇAS

ORÇAMENTOS FISCAL E DA SEGURIDADE SOCIAL  
 3º bimestre de 2017 (Maio a Junho)

RREO - ANEXO 7 (LRF, Art 53, inciso V)

RS 1,00

PODER / ÓRGÃO	RESTOS A PAGAR PROCESSADOS E NÃO PROCESSADOS LIQUIDADOS EM EXERCÍCIOS ANTERIORES									
	INSCRITOS		EM EXERCÍCIOS EM 31 DE DEZ.		PAGOS		CANCELADOS		SALDO	
	ANTERIORES	EXERC. ANTERIOR	ANTERIORES	EXERC. ANTERIOR	ANTERIORES	EXERC. ANTERIOR	ANTERIORES	EXERC. ANTERIOR	ANTERIORES	EXERC. ANTERIOR
	(a)	(b)	(c)	(d)	(e)=(a+b)-(c+d)					
<b>RESTOS A PAGAR (EXCETO INTRA-ORÇAMENTÁRIO (I))</b>	<b>429.498,76</b>	<b>1.478.224,27</b>	<b>1.390.776,60</b>	<b>0,00</b>	<b>516.946,43</b>					
Executiva										
2012-GABINETE DO PREFEITO	429.485,34	1.478.224,27	1.390.776,60	0,00	516.933,01					
2012-SEC. DE TRABALHO E PROMOÇÃO SOCIAL	1.884,00	0,00	0,00	0,00	1.884,00					
2012-SEC. DE INFRA-ESTRUTURA E SERV. URB	2.334,50	0,00	0,00	0,00	2.334,50					
2012-FUNDO MUNICIPAL DE EDUCACAO	82.094,67	0,00	0,00	0,00	82.094,67					
2012-FUNDO MUNICIPAL DE SAUDE	24.890,62	0,00	0,00	0,00	24.890,62					
2012-SECRETARIA DE FINANÇAS	102.774,86	0,00	0,00	0,00	102.774,86					
2013-Gabinete do Prefeito	39.268,06	0,00	0,00	0,00	39.268,06					
2013-Fundo Municipal de Educacao	490,00	0,00	0,00	0,00	490,00					
2013-Fundo Municipal de Saude	9.788,64	0,00	0,00	0,00	9.788,64					
2013-Secretaria de Financas	13.418,62	0,00	0,00	0,00	13.418,62					
2014-Sec. de Trabalho e Promocao Social	122,43	0,00	0,00	0,00	122,43					
2014-Fundo Municipal de Educacao	670,00	0,00	0,00	0,00	670,00					
2014-Fundo Municipal de Saude	1.005,92	0,00	0,00	0,00	1.005,92					
2014-Sec. do Desenvolvimento Agrário	4.144,43	0,00	0,00	0,00	4.144,43					
2014-Secretaria de Financas	528,00	0,00	0,00	0,00	528,00					
2015-Sec. de Trabalho e Promocao Social	0,80	0,00	0,00	0,00	0,80					
2015-Fundo Municipal de Educacao	500,00	0,00	0,00	0,00	500,00					
2015-Fundo Municipal de Saude	65.504,80	0,00	0,00	0,00	65.504,80					
2015-Sec. do Desenvolvimento Agrário	43.077,94	0,00	0,00	0,00	43.077,94					
2015-Secretaria de Financas	9.366,70	0,00	0,00	0,00	9.366,70					
2015-Sec. de Cultura, Turismo e Desporto	24.046,32	0,00	0,00	0,00	24.046,32					
2016-Gabinete do Prefeito	3.404,03	0,00	0,00	0,00	3.404,03					
2016-Procureadoria Gera] do Município	170,00	0,00	0,00	0,00	170,00					
2016-Sec. de Trabalho e Promocao Social	0,00	22.573,27	22.573,27	0,00	0,00					
	0,00	4.351,43	4.286,05	0,00	65,38					
	0,00	35.998,82	35.618,06	0,00	380,76					

RELATÓRIO RESUMIDO DA EXECUÇÃO ORÇAMENTÁRIA  
 DEMONSTRATIVO DOS RESTOS A PAGAR  
 POR PODER E ÓRGÃO

ORÇAMENTOS FISCAL E DA SEGURIDADE SOCIAL  
 3º bimestre de 2017 (Maio a Junho)

RREO - ANEXO 7 (LRF, Art. 53, inciso V)

R\$ 1,00

PODER / ÓRGÃO	RESTOS A PAGAR PROCESSADOS E NÃO PROCESSADOS LIQUIDADOS EM EXERCÍCIOS ANTERIORES						SALDO
	INSCRITOS		PAGOS	CANCELADOS	(d)	(e)=(a+b)-(c+d)	
	EM EXERCÍCIOS ANTERIORES	EM 31 DE DEZ. ANTERIORES					
2016-Sec. de Infra-Estrutura e Serv. Urb	0,00	116.585,94	103.696,11	0,00	0,00	12.889,83	
2016-Fundo Municipal de Educacao	0,00	631.664,88	592.447,34	0,00	0,00	39.217,54	
2016-Fundo Municipal de Saude	0,00	545.408,15	516.792,18	0,00	0,00	28.615,97	
2016-Sec. do Desenvolvimento Agrário	0,00	11.823,08	11.626,94	0,00	0,00	196,14	
2016-Secretaria de Financas	0,00	96.453,01	91.504,46	0,00	0,00	4.948,55	
2016-Sec. Municipal do Meio Ambiente	0,00	2.702,42	2.702,42	0,00	0,00	0,00	
2016-Secretaria de Planejamento	0,00	4.289,88	4.289,88	0,00	0,00	0,00	
2016-Sec. de Cultura, Turismo e Desporto	0,00	6.373,39	5.239,89	0,00	0,00	1.133,50	
Legislativo	13,42	0,00	0,00	0,00	0,00	13,42	
2012-CAMARA MUNICIPAL DE CARIUS	13,42	0,00	0,00	0,00	0,00	13,42	
Judiciário	0,00	0,00	0,00	0,00	0,00	0,00	
Ministério Público	0,00	0,00	0,00	0,00	0,00	0,00	
RESTOS A PAGAR (INTRA-ORÇAMENTÁRIO (II))	0,00	0,00	0,00	0,00	0,00	0,00	
TOTAL (III)=(I)+(II)	429.498,76	1.478.224,27	1.390.776,60	0,00	0,00	516.946,43	

PODER / ÓRGÃO	RESTOS A PAGAR NÃO PROCESSADOS													
	INSCRITOS		EM EXERCÍCIOS EM 31 DE DEZ.	ANTERIORES EXERC. ANTERIOR	LIQUIDADOS	PAGOS	CANCELADOS	SALDO	(f)	(g)	(h)	(i)	(j)	(k)=(f+g)-(i+j)
	(f)	(g)												
RESTOS A PAGAR (EXCETO INTRA-ORÇAMENTÁRIO (I))	13.802,19	10.903,54	10.903,54	10.903,54	10.903,54	10.903,54	0,00	13.802,19						
Executivo	13.802,19	10.903,54	10.903,54	10.903,54	10.903,54	10.903,54	0,00	13.802,19						
2012-GABINETE DO PREFEITO	0,00	0,00	0,00	0,00	0,00	0,00	0,00	0,00						
2012-SEC. DE TRABALHO E PROMOÇÃO SOCIAL	0,00	0,00	0,00	0,00	0,00	0,00	0,00	0,00						
2012-SEC. DE INFRA-ESTRUTURA E SERV. URB	0,00	0,00	0,00	0,00	0,00	0,00	0,00	0,00						
2012-FUNDO MUNICIPAL DE EDUCACAO	0,00	0,00	0,00	0,00	0,00	0,00	0,00	0,00						
2012-FUNDO MUNICIPAL DE SAUDE	0,00	0,00	0,00	0,00	0,00	0,00	0,00	0,00						
2012-SECRETARIA DE FINANÇAS	0,00	0,00	0,00	0,00	0,00	0,00	0,00	0,00						
2013-Gabinete do Prefeito	0,00	0,00	0,00	0,00	0,00	0,00	0,00	0,00						
2013-Fundo Municipal de Educacao	0,00	0,00	0,00	0,00	0,00	0,00	0,00	0,00						
2013-Fundo Municipal de Saude	0,00	0,00	0,00	0,00	0,00	0,00	0,00	0,00						
2013-Secretaria de Financas	0,00	0,00	0,00	0,00	0,00	0,00	0,00	0,00						
2014-Sec. de Trabalho e Promocao Social	0,00	0,00	0,00	0,00	0,00	0,00	0,00	0,00						
2014-Fundo Municipal de Educacao	0,00	0,00	0,00	0,00	0,00	0,00	0,00	0,00						
2014-Fundo Municipal de Saude	0,00	0,00	0,00	0,00	0,00	0,00	0,00	0,00						
2014-Sec. do Desenvolvimento Agrário	0,00	0,00	0,00	0,00	0,00	0,00	0,00	0,00						
2014-Secretaria de Financas	0,00	0,00	0,00	0,00	0,00	0,00	0,00	0,00						
2015-Sec. de Trabalho e Promocao Social	0,00	0,00	0,00	0,00	0,00	0,00	0,00	0,00						
2015-Sec. de Infra-Estrutura e Serv. Urb	0,00	0,00	0,00	0,00	0,00	0,00	0,00	0,00						
2015-Fundo Municipal de Educacao	2.200,00	0,00	0,00	0,00	0,00	0,00	0,00	2.200,00						
2015-Fundo Municipal de Saude	3.752,19	0,00	0,00	0,00	0,00	0,00	0,00	3.752,19						
2015-Sec. do Desenvolvimento Agrário	0,00	0,00	0,00	0,00	0,00	0,00	0,00	0,00						
2015-Secretaria de Financas	7.850,00	0,00	0,00	0,00	0,00	0,00	0,00	7.850,00						
2015-Sec. de Cultura, Turismo e Desporto	0,00	0,00	0,00	0,00	0,00	0,00	0,00	0,00						
2016-Gabinete do Prefeito	0,00	0,00	0,00	0,00	0,00	0,00	0,00	0,00						
2016-Procuradoria geral do Município	0,00	0,00	0,00	0,00	0,00	0,00	0,00	0,00						
2016-Sec. de Trabalho e Promocao Social	0,00	100,00	100,00	100,00	100,00	100,00	0,00	0,00						
2016-Sec. de Infra-Estrutura e Serv. Urb	0,00	0,00	0,00	0,00	0,00	0,00	0,00	0,00						

RREO - ANEXO 7 (LRF, Art 53, inciso V)

R\$ 1,00

PODER / ÓRGÃO	RESTOS A PAGAR NÃO PROCESSADOS												
	INSCRITOS												
	EM EXERCÍCIOS EM 31 DE DEZ.	ANTERIORES	EXERC. ANTERIOR	LIQUIDADOS	PAGOS	CANCELADOS	SALDO	(f)	(g)	(h)	(i)	(j)	(k)=(f+g)-(i+j)
2016-Fundo Municipal de Educacao	0,00	100,00	100,00	100,00	100,00	0,00	0,00						0,00
2016-Fundo Municipal de Saude	0,00	100,00	100,00	100,00	100,00	0,00	0,00						0,00
2016-Sec. do Desenvolvimento Agrário	0,00	0,00	0,00	0,00	0,00	0,00	0,00						0,00
2016-Secretaria de Financas	0,00	10.603,54	10.603,54	10.603,54	10.603,54	0,00	0,00						0,00
2016-Sec. Municipal do Meio Ambiente	0,00	0,00	0,00	0,00	0,00	0,00	0,00						0,00
2016-Secretaria de Planejamento	0,00	0,00	0,00	0,00	0,00	0,00	0,00						0,00
2016-Sec. de Cultura, Turismo e Desporto	0,00	0,00	0,00	0,00	0,00	0,00	0,00						0,00
Legislativo	0,00	0,00	0,00	0,00	0,00	0,00	0,00						0,00
2012-CAMARA MUNICIPAL DE CARIUS	0,00	0,00	0,00	0,00	0,00	0,00	0,00						0,00
Judiciário	0,00	0,00	0,00	0,00	0,00	0,00	0,00						0,00
Ministério Público	0,00	0,00	0,00	0,00	0,00	0,00	0,00						0,00
RESTOS A PAGAR													
(INTRA-ORÇAMENTÁRIO (II))	0,00	0,00	0,00	0,00	0,00	0,00	0,00						0,00
TOTAL (III)=(I)+(II)	13.802,19	10.903,54	10.903,54	10.903,54	10.903,54	0,00	0,00						13.802,19

TOTAL DOS SALDOS A PAGAR (III e)+(III k) = 530.748,62

FONTE: SISTEMA: Aspec Informática - UNIDADE RESPONSÁVEL: Prefeitura Municipal de Cariús - DATA DA EMISSÃO: 27/07/2017 - HORA DA EMISSÃO: 09:29:42

NOTAS: - Os movimentos de 'liquidação de restos a pagar', 'anulação de liquidação de restos a pagar', 'anulação de pagamento' e 'reinscrição' não possuem colunas específicas neste modelo do STN, tendo sido alocados na coluna mais semelhante.


- Mesmo que o balanço de 2017 esteja encerrado, neste relatório não constam os restos a pagar inscritos em 2017

RELATÓRIO RESUMIDO DA EXECUÇÃO ORÇAMENTÁRIA  
DEMONSTRATIVO DOS RESTOS A PAGAR  
POR PODER E ÓRGÃO  
ORÇAMENTOS FISCAL E DA SEGURIDADE SOCIAL  
3º bimestre de 2017 (Maio a Junho)

RREO - ANEXO 7 (LRF, Art 53, inciso V)

R\$ 1,00

PODER / ÓRGÃO	RESTOS A PAGAR NÃO PROCESSADOS					
	INSCRITOS					
	EM EXERCÍCIOS EM 31 DE DEZ. ANTERIORES (f)	EXERC. ANTERIOR (g)	LIQUIDADOS (h)	PAGOS (i)	CANCELADOS (j)	SALDO (k)=(f+g)-(i+j)

  
JOSE FERNANDES FERREIRA  
PREFEITO MUNICIPAL

ETCAM - ESC TEC CONT & ASS MUN LTDA  
Asses. Contábil - CE-000437/0-0

RAQUEL DA SILVA FERREIRA  
SECRETARIA DE ADMINISTRAÇÃO E FINANÇAS



RREO - ANEXO 8 (LDB, Art.72)

R\$ 1,00

RECEITAS DO ENSINO

	PREVISÃO		PREVISÃO		RECEITAS REALIZADAS	
	INICIAL	ATUALIZADA	INICIAL	ATUALIZADA	ATÉ O BIMESTRE	%
	(a)	(b)	(a)	(b)	(c) = (b/a)x100	
<b>1 - RECEITAS DE IMPOSTOS</b>	1.158.300,00	1.158.300,00	506.189,83	43,70		
1.1 - Receita resultante do imposto sobre a Propriedade Predial e Territorial Urbana - IPTU	49.400,00	49.400,00	397,16	0,80		
1.1.1 - IPTU	49.400,00	49.400,00	397,16	0,80		
1.1.2 - Multas, Juros de Mora, Dívidas Ativa e Outros Encargos do IPTU	0,00	0,00	0,00	0,00		
1.2 - Receita resultante do imposto sobre transmissão 'inter vivos' - ITBI	83.200,00	83.200,00	643,86	0,77		
1.2.1 - ITBI	83.200,00	83.200,00	643,86	0,77		
1.2.2 - Multas, Juros de Mora, Dívidas Ativa e Outros Encargos do ITBI	0,00	0,00	0,00	0,00		
1.3 - Receita resultante do imposto sobre serviços de qualquer natureza - ISS	362.180,00	362.180,00	291.366,84	80,45		
1.3.1 - ISS	362.180,00	362.180,00	291.366,84	80,45		
1.3.2 - Multas, Juros de Mora, Dívidas Ativa e Outros Encargos do ISS	0,00	0,00	0,00	0,00		
1.4 - Receita resultante do imposto de renda retido na fonte - IRRF	663.520,00	663.520,00	213.781,97	32,22		
1.5 - Receita resultante do imposto territorial rural - ITR	0,00	0,00	0,00	0,00		
1.5.1 - ITR	0,00	0,00	0,00	0,00		
1.5.2 - Multas, Juros de Mora, Dívidas Ativa e Outros Encargos do ITR	0,00	0,00	0,00	0,00		
<b>2 - RECEITA DE TRANSFERÊNCIAS CONSTITUCIONAIS E LEGAIS</b>	18.686.917,60	18.686.917,60	10.193.611,63	54,55		
2.1 - Cota parte do FPM	14.705.600,00	14.705.600,00	8.405.738,58	57,16		
2.1.1 - Parcela referente à CF, art. 159, I, alínea b	14.705.600,00	14.705.600,00	8.405.738,58	57,16		
2.1.2 - Parcela referente à CF, art. 159, I, alínea d	0,00	0,00	0,00	0,00		
2.1.3 - Parcela referente à CF, art. 159, I, alínea e	0,00	0,00	0,00	0,00		
2.2 - Cota parte do ICMS	3.764.165,60	3.764.165,60	1.489.824,08	39,58		
2.3 - ICMS - desoneração - L.C. 87/1996	19.552,00	19.552,00	4.812,84	24,62		
2.4 - Cota parte IPI - Exportação	30.368,00	30.368,00	4.472,87	14,73		
2.5 - Cota parte ITR	27.560,00	27.560,00	791,98	2,87		
2.6 - Cota parte IPVA	139.672,00	139.672,00	287.971,28	206,18		
2.7 - Cota parte IOF-ouro	0,00	0,00	0,00	0,00		
<b>3 - TOTAL DA RECEITA DE IMPOSTOS (1 + 2)</b>	19.845.217,60	19.845.217,60	10.699.801,46	53,92		

RECEITAS REALIZADAS

	PREVISÃO INICIAL		PREVISÃO ATUALIZADA		ATÉ O BIMESTRE		%
	(a)	(b)	(a)	(b)	(c)	(c) = (b/a)x100	
<b>RECEITAS ADICIONAIS PARA FINANCIAMENTO DO ENSINO</b>							
4 - RECEITAS DE APLICAÇÃO FINANCEIRA DE OUTROS RECURSOS DE IMPOSTOS VINCULADOS AO ENSINO							
5 - RECEITAS DE TRANSFERÊNCIAS DO FNDE	0,00	0,00	0,00	0,00	0,00	0,00	0,00
5.1 - Transferências do salário-educação	682.192,78	682.192,78	682.192,78	482.389,89	482.389,89	70,71	70,71
5.2 - Transferências diretas - PDDE	98.500,48	98.500,48	98.500,48	215.008,61	215.008,61	218,28	218,28
5.3 - Transferências diretas - PNAE	27.560,00	27.560,00	27.560,00	0,00	0,00	0,00	0,00
5.4 - Transferências diretas - PNATE	319.529,60	319.529,60	319.529,60	70.541,04	70.541,04	22,08	22,08
5.5 - Outras transferências do FNDE	217.435,50	217.435,50	217.435,50	196.840,24	196.840,24	90,53	90,53
5.6 - Aplicação financeira dos recursos do FNDE	19.167,20	19.167,20	19.167,20	0,00	0,00	0,00	0,00
6 - RECEITAS DE TRANSFERÊNCIAS DE CONVÊNIO	0,00	0,00	0,00	0,00	0,00	0,00	0,00
6.1 - Transferências de convênios	0,00	0,00	0,00	13.294,05	13.294,05	0,00	0,00
6.2 - Aplicação financeira dos recursos de convênios	0,00	0,00	0,00	0,00	0,00	0,00	0,00
7 - RECEITA DE OPERAÇÕES DE CRÉDITO	0,00	0,00	0,00	13.294,05	13.294,05	0,00	0,00
8 - OUTRAS RECEITAS PARA FINANCIAMENTO DO ENSINO	0,00	0,00	0,00	0,00	0,00	0,00	0,00
9 - TOTAL DAS RECEITAS ADICIONAIS PARA FINANCIAMENTO DO ENSINO (4+5+6+7+8)	682.192,78	682.192,78	682.192,78	495.683,94	495.683,94	72,66	72,66
<b>FUNDEB</b>							
<b>RECEITAS DO FUNDEB</b>							
<b>RECEITAS DESTINADAS AO FUNDEB</b>							
10.1 - Cota-parte FPM destinado ao Fundeb (20% de 2.1.1)	3.737.383,52	3.737.383,52	3.737.383,52	2.038.728,17	2.038.728,17	54,55	54,55
10.2 - Cota-parte ICMS destinado ao Fundeb (20% de 2.2)	2.899.520,00	2.899.520,00	2.899.520,00	1.681.147,55	1.681.147,55	57,98	57,98
10.3 - Cota-parte ICMS-desoneração destinado ao Fundeb (20% de 2.3)	794.433,12	794.433,12	794.433,12	290.850,30	290.850,30	36,61	36,61
10.4 - Cota-parte IPI destinado ao Fundeb (20% de 2.4)	3.910,40	3.910,40	3.910,40	962,52	962,52	24,61	24,61
10.5 - Cota-parte ITR destinado ao Fundeb (20% de 1.5 + 2.5))	6.073,60	6.073,60	6.073,60	894,58	894,58	14,73	14,73
10.6 - Cota-parte IPVA destinado ao Fundeb (20% de 2.6)	5.512,00	5.512,00	5.512,00	164,41	164,41	2,98	2,98
11 - RECEITAS RECEBIDAS DO FUNDEB	27.934,40	27.934,40	27.934,40	64.708,81	64.708,81	231,65	231,65
11.1 - Transferência de recursos do Fundeb	8.465.666,56	8.465.666,56	8.465.666,56	4.598.171,33	4.598.171,33	54,32	54,32
11.2 - Complementação da União ao Fundeb	4.728.283,04	4.728.283,04	4.728.283,04	2.126.114,21	2.126.114,21	44,97	44,97
11.3 - Receita de aplicação financeira dos recursos do Fundeb	3.737.383,52	3.737.383,52	3.737.383,52	2.457.939,81	2.457.939,81	65,77	65,77
	0,00	0,00	0,00	14.117,31	14.117,31	0,00	0,00

12 - RESULTADO LÍQUIDO DAS TRANSFERÊNCIAS DO FUNDEB (11.1 - 10)	990.899,52	990.899,52	87.386,04	8,82
---	------------	------------	-----------	------

[SE RESULTADO LÍQUIDO DA TRANSFERÊNCIA (12)>0] = ACRÉSCIMO RESULTANTE DAS TRANSFERÊNCIAS DO FUNDEB

[SE RESULTADO LÍQUIDO DA TRANSFERÊNCIA (12)<0] = DECRÉSCIMO RESULTANTE DAS TRANSFERÊNCIAS DO FUNDEB

DESPESAS DO FUNDEB	DOTAÇÃO		DESPESAS EMPENHADAS		DESPESAS LIQUIDADAS	
	INICIAL	ATUALIZADA (d)	ATÉ O BIMESTRE (e)	% (f)=(e/d)x100	ATÉ O BIMESTRE (g)	% (h)=(g/d)x100
13-PAGAMENTO DOS PROFISSIONAIS DO MAGISTÉRIO						
13.1 - Com educação infantil	6.444.940,42	6.425.261,95	5.495.952,00	85,54	3.596.577,93	55,98
13.2 - Com ensino fundamental	0,00	0,00	0,00	0,00	0,00	0,00
14-OUTRAS DESPESAS	6.444.940,42	6.425.261,95	5.495.952,00	85,54	3.596.577,93	55,98
14.1 - Com educação infantil	3.095.961,81	3.086.508,86	1.767.835,45	57,28	1.727.691,37	55,98
14.2 - Com ensino fundamental	0,00	0,00	0,00	0,00	0,00	0,00
15 - Total das despesas do Fundeb	9.540.902,23	9.511.770,81	7.263.787,45	76,37	5.324.269,30	55,98

DEDUÇÕES PARA FINS DO LIMITE DO FUNDEB

	VALOR
16-Restos a pagar inscritos no exercício sem disponibilidade financeira de recursos do Fundeb	
16.1 - FUNDEB 60%	0,00
16.2 - FUNDEB 40%	0,00
17-Despesas custeadas com o 'superavit' financeiro do exercício ante	
17.1 - FUNDEB 60%	0,00
17.2 - FUNDEB 40%	0,00

18-Total das deduções consideradas para fins delimito do Fundeb (16+

INDICADORES DO FUNDEB

	VALOR
19-Total das despesas do FUNDEB para fins de limites (15-18)	5.324.269,30

19.1 - Mínimo de 60% do FUNDEB na remuneração do Magistério		78,22
(13-(16.1+17.1))/((11)x100)%		
19.2 - Mínimo de 40% de despesa com MDE, que não remuneração do magistério		37,57
(14-(16.2+17.2))/((11)x100)%		
19.3 - Máximo de 5% não aplicado no exercício (100-(19.1+19.2))%		0,00
CONTROLE DA UTILIZAÇÃO DE RECURSOS NO EXERCÍCIO SUBSEQUENTE		
	VALOR	
20-Recursos recebidos do fundeb em exercício anterior que não foram utilizados	0,00	
21-Despesas custeadas com o saldo do item 20 até o bimestre atual	0,00	

MANUTENÇÃO E DESENVOLVIMENTO DO ENSINO - DESPESAS CUSTEADAS COM A RECEITA RESULTANTE DE IMPOSTOS E RECURSOS DO FUNDEB

DESPESAS COM AÇÕES TÍPICAS DE MDE	DOTAÇÃO		DESPESAS EMPENHADAS		DESPESAS LIQUIDADAS	
	INICIAL	ATUALIZADA	ATÉ O BIMESTRE	%	ATÉ O BIMESTRE	%
	(d)	(e)	(f)=(e/d)x100	(g)	(h)=(g/d)x100	
22-Educação infantil						
22.1 - Creche (23.1)	1.323.842,04	1.331.842,04	15.800,00	1,19	8.441,68	0,63
22.1.1 - Despesas custeadas com recursos do FUNDEB (23.1.1)	0,00	0,00	0,00	0,00	0,00	0,00
22.1.2 - Despesas custeadas com outros recursos de impostos (2)	0,00	0,00	0,00	0,00	0,00	0,00
22.2 - Pré-escola (23.2)						
22.2.1 - Despesas custeadas com recursos do FUNDEB (23.1.1)	1.323.842,04	1.331.842,04	15.800,00	1,19	8.441,68	0,63
22.2.2 - Despesas custeadas com outros recursos de impostos (2)	0,00	0,00	0,00	0,00	0,00	0,00
23-Ensino fundamental						
23.1 - Despesas custeadas com recursos do Fundeb	11.252.211,27	11.086.061,40	8.097.468,41	73,04	5.901.043,60	53,23
23.2 - Despesas custeadas com outros recursos de impostos	9.540.902,23	9.511.770,81	7.263.787,45	76,37	5.324.269,30	55,98
24-Ensino médio	1.711.309,04	1.574.290,59	833.680,96	52,96	576.774,30	36,64
25-Ensino superior	0,00	0,00	0,00	0,00	0,00	0,00
26-Ensino profissional não integrado ao ensino regular	0,00	0,00	0,00	0,00	0,00	0,00
27-Outras	0,00	0,00	0,00	0,00	0,00	0,00
28 - Total de despesas com ações típicas de MDE	12.576.053,31	12.417.903,44	8.113.268,41	65,34	5.909.485,28	47,59
DEDUÇÕES CONSIDERADAS PARA FINS DO LIMITE CONSTITUCIONAL						
29-Resultado líquido das transferências do Fundeb					87.386,04	
30-Despesas custeadas com a complementação do Fundeb no exercício					2.457.939,81	

31- Receita de aplicação financeira dos recursos do Fundeb até o bimestre	14.117,31	
32- Despesas custeadas com superavit financeiro do exercício anterior do Fundeb	0,00	
33- Despesas custeadas com o 'superavit' financeiro do exercício anterior, de outros recursos de impostos		
34- Restos a pagar inscritos no exercício sem disponibilidade financeira	225.164,07	
35- Cancelamento no exercício de restos a pagar inscritos com dispon. de recursos de impostos vinculados ao ensino	650.219,77	
	0,00	
36- Total das deduções para fins do limite constitucional (29+30 + 31 + 32 + 33 + 34 + 35)	3.434.827,00	
37- Total das despesas para fins de limite ((22 + 23) - 36)	2.474.658,28	
38- Percentual de aplicação em MDE sobre a receita líquida de impostos ((37) / (3) x 100		23,13

OUTRAS INFORMAÇÕES PARA CONTROLE

OUTRAS DESPESAS CUSTEADAS COM RECEITAS ADICIONAIS PARA FINANCIAMENTO DO ENSINO	DOTAÇÃO		DESPESAS EMPENHADAS		DESPESAS LIQUIDADAS	
	INICIAL	ATUALIZADA	ATÉ O BIMESTRE	%	ATÉ O BIMESTRE	%
	(d)	(e)	(f)=(e/d)x100	(g)	(h)=(g/d)x100	
39 - Despesas custeadas com a aplicação financeira de outros recursos de impostos vinculados ao ensino	0,00	0,00	0,00	0,00	0,00	0,00
40 - Despesas custeadas com a contribuição social do salário-educação	0,00	0,00	0,00	0,00	0,00	0,00
41 - Despesas custeadas com operações de crédito	0,00	0,00	0,00	0,00	0,00	0,00
42 - Despesas custeadas com outras receitas para financiamento do ensino	0,00	0,00	0,00	0,00	0,00	0,00
43 - Total das outras despesas custeadas com receitas adicionais para financiamento do ensino (39+40+41+42)	0,00	0,00	0,00	0,00	0,00	0,00
44 - Total geral das despesas com educação (44)=(28+43)	5.909.485,28	5.909.485,28	5.909.485,28	100,00	5.909.485,28	100,00

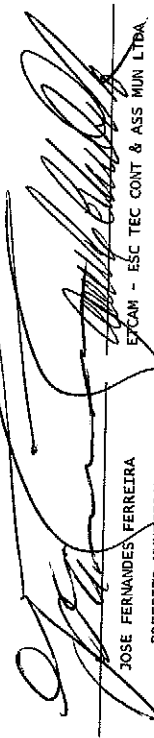
RESTOS A PAGAR INSCRITOS COM DISPONIBILIDADE FINANCEIRA  
 DE RECURSOS DE IMPOSTOS VINCULADOS AO ENSINO


A PAGAR ATÉ O BIMESTRE  
 CANCELADAS EM O BIMESTRE  
 EM EXERCÍCIO(g)

45 - Restos a pagar de despesas com MDE									
45.1 - Executadas com recursos de impostos vinculados ao ensino			205.495,62					0,00	
45.2 - Executadas com recursos do FUNDEB			87.518,06					0,00	
			117.977,56					0,00	
<b>CONTROLE DA DISPONIBILIDADE FINANCEIRA</b>									
46-DISPONIBILIDADE FINANCEIRA EM 31 DE DEZEMBRO DO EXERCÍCIO ANTERIO									
47-(-) INGRESSO DE RECURSOS ATÉ O BIMESTRE			214.555,62					0,00	
48-(-) PAGAMENTOS EFETUADOS ATÉ O BIMESTRE			4.584.054,02					215.008,61	
48.1-(-) Orçamento do exercício			4.450.374,07					215.008,61	
48.2-(-) Restos a pagar			4.450.374,07					215.008,61	
49-(+) RECEITA DE APLICAÇÃO FINANCEIRA DOS RECURSOS ATÉ O BIMESTRE			0,00					0,00	
50-(=)DISPONIBILIDADE FINANCEIRA ATÉ O BIMESTRE			14.117,31					0,00	
51-(+) Ajustes			362.352,88					0,00	
51.1 - Retenções			0,00					0,00	
51.2 - Conciliação bancária			0,00					0,00	
52-(=)SALDO FINANCEIRO CONCILIADO			0,00					0,00	
			362.352,88					0,00	

FONTE: SISTEMA: Aspec Informática - UNIDADE RESPONSÁVEL: Prefeitura Municipal de Cariús - DATA DA EMISSÃO: 27/07/2017 - HORA DA EMISSÃO: 09:35:24

Notas: - O item 35 exibirá, nos bimestres anteriores a dezembro, o 'valor liquidado e a pagar' sem disponibilidade financeira, para que já se tenha uma 'prévia' do valor que será deduzido em dezembro. Isto permite que se tenha conhecimento antecipado de deduções que só seriam exibidas em dezembro.

  
 JOSE FERNANDES FERREIRA  
 PREFEITO MUNICIPAL  
 EFCAM - ESC TEC CONT & ASS MUN LTDA  
 Asses. Contábil] - CE-000437/0-0

  
 RAQUEL DA SILVA FERREIRA  
 SECRETARIA DE ADMINISTRAÇÃO E FINANÇAS

RREO - ANEXO 12 (LC 141/2012, art.35)

R\$ 1,00

	PREVISÃO		PREVISÃO		RECEITAS REALIZADAS	
	INICIAL	ATUALIZADA	INICIAL	ATUALIZADA	ATÉ O BIMESTRE	%
	(a)	(b)	(a)	(b)	(c) = (b/a)*100	
<b>RECEITAS PARA APURAÇÃO DA APLICAÇÃO EM AÇÕES E SERVIÇOS PÚBLICOS DE SAÚDE</b>						
<b>RECEITAS DE IMPOSTOS LÍQUIDA (I)</b>						
Imposto Predial e Territorial Urbano - IPTU	1.158.300,00	1.158.300,00	506.189,83	43,70		
Imposto sobre Transmissão de Bens Intervivos - ITBI	49.400,00	49.400,00	397,16	0,80		
Imposto sobre Serviços de Qualquer Natureza - ISS	83.200,00	83.200,00	643,86	0,77		
Imposto de Renda Retido na Fonte - IRRF	362.180,00	362.180,00	291.366,84	80,45		
Imposto Territorial Rural - ITR	663.520,00	663.520,00	213.781,97	32,22		
Multas, juros de mora e outros encargos de impostos	0,00	0,00	0,00	0,00		
Dívida ativa de impostos	0,00	0,00	0,00	0,00		
Multas, juros de mora, atualização monetária e outros encargos da dívida ativa de impostos	0,00	0,00	0,00	0,00		
<b>RECEITAS DE TRANSFERÊNCIAS CONSTITUCIONAIS E LEGAIS (II)</b>						
Cota Parte FPM	18.686.917,60	18.686.917,60	10.193.611,63	54,55		
Cota Parte ITR	14.705.600,00	14.705.600,00	8.405.738,58	57,16		
Cota Parte IPVA	27.560,00	27.560,00	791,98	2,87		
Cota Parte ICMS	139.672,00	139.672,00	287.971,28	206,18		
Cota Parte IPI - Exportação	3.764.165,60	3.764.165,60	1.489.824,08	39,58		
Compensações Financeiras Provenientes de Impostos e Transferências constitucionais	30.368,00	30.368,00	4.472,87	14,73		
Desoneração ICMS LC 87/97	19.552,00	19.552,00	4.812,84	24,62		
Outras	19.552,00	19.552,00	4.812,84	24,62		
	0,00	0,00	0,00	0,00		
<b>TOTAL DE RECEITAS PARA APURAÇÃO DA APLICAÇÃO EM AÇÕES E SERVIÇOS PÚBLICOS DE SAÚDE(III) = I+II</b>	<b>19.845.217,60</b>	<b>19.845.217,60</b>	<b>10.699.801,46</b>	<b>53,92</b>		

	PREVISÃO		PREVISÃO		RECEITAS REALIZADAS	
	INICIAL	ATUALIZADA	INICIAL	ATUALIZADA	ATÉ O BIMESTRE	%
	(c)	(d)	(c)	(d)	(d/c)*100	
<b>RECEITAS ADICIONAIS PARA FINANCIAMENTO DA SAÚDE</b>						
<b>TRANSFERÊNCIAS DE RECURSOS DO SISTEMA ÚNICO DE SAÚDE - SUS (I)</b>						
Provenientes da União	2.788.864,00	2.788.864,00	1.864.341,27	66,85		
Provenientes do Estado	2.788.864,00	2.788.864,00	1.864.341,27	66,85		
Desoneração ICMS (LC 87/96)	0,00	0,00	0,00	0,00		
Outras receitas do SUS	0,00	0,00	0,00	0,00		
TRANSFERÊNCIAS VOLUNTÁRIAS	190.320,00	190.320,00	0,00	0,00		





DESPESAS CUSTEADAS COM RECURSOS VINCULADOS A PARCELA DO PERCENTUAL MÍNIMO QUE NÃO FOI APLICADA EM AÇÕES E SERVIÇOS DE EM EXERCÍCIOS ANTERIORES	0,00	0,00	0,00	0,00	0,00	0,00	0,00	0,00	0,00
TOTAL DAS DESPESAS COM NÃO COMPUTADAS (V)	1.864.341,27	1.864.341,27	2.419.027,78	329,75	1.864.341,27	100,00	554.686,51		
TOTAL DAS DESPESAS COM AÇÕES E SERVIÇOS PÚBLICOS DE SAÚDE (VI)=(IV-V)	4.773.136,82	5.550.309,81	2.769.564,78	49,90	2.192.112,56	39,50	577.452,22		

PARTICIPAÇÃO DAS DESPESAS COM AÇÕES E SERVIÇOS PÚBLICOS DE SAÚDE NAS RECEITAS DE IMPOSTOS

LÍQ. E TRANSF. CONSTITUC. E LEGAIS - LIMITE CONSTITUCIONAL 15% - (VI/(III))\*100 (VII%)

VALOR REFERENTE A DIFERENÇA ENTRE O VALOR EXECUTADO E O LIMITE MÍNIMO

CONSTITUCIONAL (VII - (15%\*IIIb))

20,49

587.142,34

EXECUÇÃO DE RESTOS A PAGAR NÃO PROCESSADOS COM DISPONIBILIDADE DE CAIXA	INSCRITOS	CANCELADOS/ PRESCRITOS	PAGOS	A PAGAR	PARCELA	
					CONSIDERADA	NO LIMITE
Inscritos em 2016	0,00	0,00	0,00	0,00	0,00	0,00
Inscritos em 2015	0,00	0,00	0,00	0,00	0,00	0,00
Inscritos em 2014	0,00	0,00	0,00	0,00	0,00	0,00
Inscritos em 2013	0,00	0,00	0,00	0,00	0,00	0,00
Inscritos em exercícios anteriores a 2013	0,00	0,00	0,00	0,00	0,00	0,00
TOTAL (VIII)	0,00	0,00	0,00	0,00	0,00	0,00


CONTROLE DE RESTOS A PAGAR CANCELADOS OU PRESCRITOS PARA FINS DE APLICAÇÃO  
 DA DISPONIBILIDADE DE CAIXA CONFORME ART 24, PAR 1º, 2º

RESTOS A PAGAR CANCELADOS OU PRESCRITOS	SALDO		DESPESAS CUSTEADAS NO EXERC. DE REFERENCIA	SALDO FINAL (NÃO APLICADO)
	INICIAL	DESPESAS CUSTEADAS NO EXERC. DE REFERENCIA		
Restos a pagar cancelados ou prescritos em 2017	0,00	0,00	0,00	0,00
Restos a pagar cancelados ou prescritos em 2016	0,00	0,00	0,00	0,00
Restos a pagar cancelados ou prescritos em 2015	0,00	0,00	0,00	0,00
Restos a pagar cancelados ou prescritos em 2014	0,00	0,00	0,00	0,00
Restos a pagar cancelados ou prescritos em exercícios anteriores a 2013	0,00	0,00	0,00	0,00
Total	0,00	0,00	0,00	0,00

CONTROLE DO VALOR REFERENTE AO PERCENTUAL MÍNIMO NÃO CUMPRIDO EM EXERCÍCIOS ANTERIORES PARA FINS DE APLICAÇÃO DOS RECURSOS VINCULADOS CONFORME ARTS 25 E 26	LIMITE NÃO CUMPRIDO		SALDO INICIAL	DESPEAS CUSTEADAS NO EXERC. DE REFERENCIA	SALDO FINAL (NÃO APLICADO)	DOTAÇÃO INICIAL	DOTAÇÃO ATUALIZADA	DESPEAS EMPENHADAS ATÉ O BIMESTRE (1)	%	ATÉ O BIMESTRE (1)X100	DESPEAS LIQUIDADAS ATÉ O BIMESTRE (m)	%	RESTOS A PAGAR NÃO PROCESSADOS (m/total m)X100
	SALDO INICIAL	DESPEAS CUSTEADAS NO EXERC. DE REFERENCIA											
Restos a pagar cancelados ou prescritos em 2017		0,00	0,00	0,00	0,00								
Restos a pagar cancelados ou prescritos em 2016		0,00	0,00	0,00	0,00								
Restos a pagar cancelados ou prescritos em 2015		0,00	0,00	0,00	0,00								
Restos a pagar cancelados ou prescritos em 2014		0,00	0,00	0,00	0,00								
Restos a pagar cancelados ou prescritos em exercícios anteriores a 2013		0,00	0,00	0,00	0,00								
Total		0,00	0,00	0,00	0,00								
<b>DESPESAS COM SAÚDE (por subfunção)</b>													
Atenção básica	2.046.200,00	2.357.300,00	1.693.595,95	32,64	1.421.049,49	35,03	272.546,46						
Assistência hospitalar e ambulatorial	1.938.531,98	2.168.731,98	1.470.201,54	28,34	1.156.559,22	28,51	313.642,32						
Suporte profilático e terapêutico	2.080,00	2.080,00	0,00	0,00	0,00	0,00	0,00						
Vigilância sanitária	0,00	0,00	0,00	0,00	0,00	0,00	0,00						
Vigilância epidemiológica	165.880,00	277.629,99	212.776,09	4,10	147.508,62	3,64	65.267,47						
Alimentação e nutrição	0,00	0,00	0,00	0,00	0,00	0,00	0,00						
Outras subfunções	2.484.788,11	2.608.909,11	1.812.018,98	34,92	1.331.336,50	32,82	480.682,48						
<b>TOTAL DE DESPESAS</b>	<b>6.637.480,09</b>	<b>7.414.651,08</b>	<b>5.188.592,56</b>	<b>100,00</b>	<b>4.056.453,83</b>	<b>100,00</b>	<b>1.132.138,73</b>						

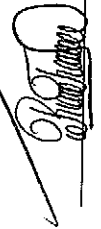
FONTE: SISTEMA: Aspect Responsável: Prefeitura Municipal de Caruius - DATA DA EMISSÃO: 27/07/2017 - HORA DA EMISSÃO: 09:36:34

RELATORIO RESUMIDO DA EXECUÇÃO ORÇAMENTÁRIA  
DEMONSTRATIVO DAS RECEITAS DE IMPOSTOS E  
DAS DESPESAS PRÓPRIAS COM SAÚDE  
ORÇAMENTOS FISCAL E DA SEGURIDADE SOCIAL  
3º bimestre de 2017 (Maio a Junho)



JOSE FERNANDES FERREIRA  
PREFEITO MUNICIPAL

ETCOM - ESC TEC CONT & ASS MUN LTDA  
Asses. Contábil - CE-000437/0-0



RAQUEL DA SILVA FERREIRA

SECRETARIA DE ADMINISTRAÇÃO E FINANÇAS

3º bimestre de 2017 (Maio a Junho)


RREO - Anexo 13 (Lei no. 11.079 de 30.12.2004, arts 22,25 e 28 )

R\$ 1,00

IMPACTOS DAS CONTRATAÇÕES DE PPP	SALDO TOTAL EM		REGISTROS EFETUADOS EM EXERCÍCIO 2017								
	31 DE DEZEMBRO DO	EXERCÍCIO ANTERIOR	No bimestre	Até o bimestre	<EC + 3>	<EC + 4>	<EC + 5>	<EC + 6>	<EC + 7>	<EC + 8>	<EC + 9>
TOTAL DE ATIVOS											
Ativos constituídos pela SPE											
TOTAL DE PASSIVOS											
Obrigações decorrentes de ativos constituídos pela SPE											
Provisões de PPP											
Outros passivos											
ATOS POTENCIAIS PASSIVOS											
Obrigações contratuais											
Garantias concedidas											
DESPESAS DE PPP	EXERCÍCIO ANTERIOR	EXERCÍCIO	<EC + 1>	<EC + 2>	<EC + 3>	<EC + 4>	<EC + 5>	<EC + 6>	<EC + 7>	<EC + 8>	<EC + 9>
Do ente federado, exceto (A) - (I)											
Das estatais não-dependentes (A)											
TOTAL DAS DESPESAS											
PPP A CONTRATAR (II)											
RECEITA CORRENTE LÍQUIDA(RCL)(III)	35.692.313,11	19.851.158,82									
TOTAL DAS DESPESAS CONSIDERADAS PARA O LIMITE (IV=I+II)											
TOTAL DAS DESPESAS/RCL(%) (V=IV/III)	0,00	0,00									

Nota:

RELATÓRIO RESUMIDO DA EXECUÇÃO ORÇAMENTÁRIO  
DEMONSTRATIVO DAS PARCERIAS PÚBLICO-PRIVADAS  
ORÇAMENTOS FISCAL E DA SEGURIDADE SOCIAL  
3º bimestre de 2017 (Maio a Junho)



JOSE FERNANDES FERREIRA  
PREFEITO MUNICIPAL

ETZAM - ESC TEC CONT & ASS MUN LTDA  
Asses. Contábil - CE-000437/0-0



RAQUEL DA SILVA FERREIRA  
SECRETARIA DE ADMINISTRAÇÃO E FINANÇAS

RRF, ART 48, Anexo XIV

R\$ 1,00

BALANÇO ORÇAMENTÁRIO		Até o Bimestre
<b>RECEITAS</b>		
Previsão Inicial da Receita		37.194.064,17
Previsão Atualizada da Receita		37.194.064,17
Receitas Realizadas		19.851.158,82
Deficit Orçamentário		0,00
Saldos de Exercícios Anteriores (Utilizados para créditos Adicionais)		2.187.082,57
<b>DESPESAS</b>		
Dotação inicial		37.194.064,17
Créditos Adicionais		0,00
Dotação Atualizada		37.194.064,17
Despesas Empenhadas		19.831.238,32
Despesas Liquidadas		15.411.316,99
Despesas Pagas		13.040.268,00
Superavit Orçamentário		4.439.841,83
<b>DESPESAS POR FUNÇÃO/SUBFUNÇÃO</b>		
Despesas Empenhadas		19.831.238,32
Despesas Liquidadas		15.411.316,99
<b>RECEITA CORRENTE LÍQUIDA - RCL</b>		
Receita Corrente Líquida		38.488.016,96
<b>RECEITAS E DESPESAS DOS REGIMES DE PREVIDÊNCIA</b>		
<b>Regime Geral de Previdência Social</b>		
Receitas Previdenciárias Realizadas (I)		
Despesas Previdenciárias Liquidadas (II)		
Resultado Previdenciárias (III) = (I - II)		
<b>Regime Próprio de Previdência dos Servidores</b>		
Receitas Previdenciárias Realizadas (IV)		0,00
Despesas Previdenciárias Liquidadas (V)		0,00
Resultado Previdenciário (VI) = (IV - V)		0,00

RESULTADOS NOMINAL E PRIMÁRIO			
	Meta fixada no AMF da LDO (a)	Resultado apurado até o bimestre (b)	% em relação à meta (b/a)
Resultado Nominal	0,00	-3.671.786,99	0,00 %
Resultado Primário	0,00	4.287.044,02	0,00 %

RESTOS A PAGAR POR PODER E MINISTÉRIO PÚBLICO				
	Inscrição	Cancelamento Até o Bimestre	Pagamento Até o Bimestre	Saldo a Pagar
RESTOS A PAGAR PROCESSADOS				
Poder Executivo	1.907.709,61	0,00	1.390.776,60	516.933,01
Poder Legislativo	13,42	0,00	0,00	13,42
Poder Judiciário	0,00	0,00	0,00	0,00
Ministério Público	0,00	0,00	0,00	0,00
RESTOS A PAGAR NÃO PROCESSADOS				
Poder Executivo	24.705,73	0,00	10.903,54	13.802,19
Poder Legislativo	0,00	0,00	0,00	0,00
Poder Judiciário	0,00	0,00	0,00	0,00
Ministério Público	0,00	0,00	0,00	0,00
<b>TOTAL</b>	<b>1.932.428,76</b>	<b>0,00</b>	<b>1.401.680,14</b>	<b>530.748,62</b>

	Valor Apurado		Limites Constitucionais Anuais	
	Até o Bimestre	% Mínimo a Aplicar no Exercício	% Mínimo a Aplicar	% Aplicado Até o Bimestre
DESPESAS COM AÇÕES TÍPICAS DE MANUTENÇÃO E DESENVOLVIMENTO DO ENSINO				
Mínimo Anual de <18%/25%> das receitas de impostos na manutenção e Desenvolvimento do Ensino	2.474.658,28	25%		23,13
Mínimo Anual de 60% do FUNDEB na Remuneração do Magistério com Ensino Fundamental e Médio	3.596.577,93	60%		78,22
Mínimo Anual de 60% do FUNDEB na Remuneração do Magistério com Educ. Infantil e Ensino Fundamental	0,00	60%		0,00
Complementação da União ao FUNDEB	2.457.939,81	R\$4.500.000,00		54,62

RECEITAS DE OPERAÇÕES DE CRÉDITO E DESPESAS DE CAPITAL	Valor Apurado Até o Bimestre	Saldo a Realizar
Receitas de operações de Crédito	0,00	0,00
Despesa de Capital Líquida	756.000,69	10.120.389,42

PROJEÇÃO ATUARIAL DOS REGIMES DE PREVIDÊNCIA	EXERCÍCIO	100.º EXERCÍCIO	200.º EXERCÍCIO	350.º EXERCÍCIO
Regime Geral de Previdência Social				
Receitas Previdenciárias (I)				
Despesas Previdenciárias (II)				
Resultado Previdenciário (I - II)				
Regime Próprio de Previdência Social dos servidores Públicos				
Receitas Previdenciárias (IV)	0,00	0,00	0,00	0,00
Despesas Previdenciárias (V)	0,00	0,00	0,00	0,00
Resultado Previdenciário (IV - V)	0,00	0,00	0,00	0,00

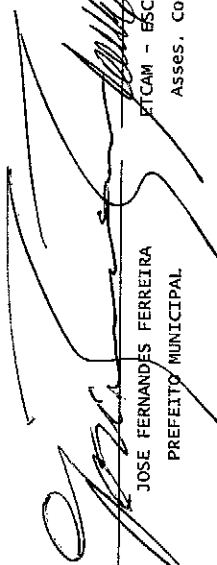
RECEITAS DA ALIENAÇÃO DE ATIVOS E APLICAÇÃO DOS RECURSOS	Valor Apurado Até o Bimestre	Saldo a Realizar
Receita de Capital Resultante da Alienação de Ativos	0,00	72.592,00
Aplicação dos Recursos da Alienação de Ativos		

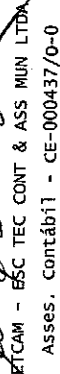
DESPESAS COM AÇÕES E SERVIÇOS PÚBLICOS DE SAÚDE	Limites Constitucionais Anuais	
	Valor Apurado Até o Bimestre	% Aplicado Até o Bimestre
Despesas com Ações e Serviço Público de Saúde executadas com recursos de impostos	2.192.112,56	15,00 %
		20,49 %



	Valor Apurado no Exercício Corrente
DESpesas DE CARÁTER CONTINUADO DERIVADAS DE PPP	
Despesas de Caráter Continuoado Derivadas de PPP	
Total das Despesas / RCL (%)	%

FONTE: SISTEMA: Aspec Informática - UNIDADE RESPONSÁVEL: Prefeitura Municipal de Cariús - DATA DA EMISSÃO: 27/07/2017 - HORA DA EMISSÃO: 09:38:45

  
JOSE FERNANDES FERREIRA  
PREFEITO MUNICIPAL

  
RAQUEL DA SILVA FERREIRA  
Asses. Contábil - CE-000437/0-0

RAQUEL DA SILVA FERREIRA  
SECRETARIA DE ADMINISTRAÇÃO E FINANÇAS


RREO - ANEXO 9 (LRF, Art. 53, parágrafo 1, inciso I)

R\$ 1,00

RECEITAS	PREVISÃO ATUALIZADA (a)	RECEITAS REALIZADAS (b)	SALDO NÃO REALIZADO (a-b)
RECEITAS DE OPERAÇÕES DE CRÉDITO (I)	0,00	0,00	0,00
DESPESAS	DOTAÇÃO ATUALIZADA (d)	DESPESAS EMPENHADAS (e)	EXECUTAR INSCRITAS EM RESTOS A PAGAR NÃO PROCESSADOS (F) = (d - e)
DESPESAS DE CAPITAL	10.876.390,11	756.000,69	0,00
(-) Incentivos Fiscais a Contribuinte	0,00	0,00	0,00
(-) Incentivos Fiscais a Contribuinte por Instituições Financeiras	0,00	0,00	0,00
DESPESAS DE CAPITAL LÍQUIDAS (II)	10.876.390,11	756.000,69	0,00
RESULTADO PARA APURAÇÃO DA REGRA DE OURO (III)=(I-II)	-10.876.390,11	-756.000,69	-10.120.389,42

Obs: Caso este demonstrativo seja listado em mês diferente de dezembro, a coluna 'inscríticas em restos a pagar não processado' conterá o saldo do 'empenhado a liquidar'

FONTE: SISTEMA: Aspec Informática - UNIDADE RESPONSÁVEL: Prefeitura Municipal de Cariús - DATA DA EMISSÃO: 27/07/2017 - HORA DA EMISSÃO: 09:39:35

  
 JOSE FERNANDES FERREIRA  
 PREFEITO MUNICIPAL  
 ETCAM - ESC TEC CONT & ASS MUN LTDA  
 Asses. Contábil - CE-000437/0-0

Ceará  
Governo Municipal de Cariri  
Consolidado

RELATÓRIO RESUMIDO DA EXECUÇÃO ORÇAMENTÁRIA  
DEMONSTRATIVO DAS RECEITAS DE OPERAÇÕES DE CRÉDITO E DESPESAS DE CAPITAL  
ORÇAMENTO FISCAL E DA SEGURIDADE SOCIAL  
3º bimestre de 2017 (Maio a Junho)

Pag.: 0002

RREO - ANEXO 9 (LRF, Art.53, parágrafo 1, inciso I)



RAQUEL DA SILVA FERREIRA

SECRETARIA DE ADMINISTRAÇÃO E FINANÇAS

R\$ 1,00

RREO - ANEXO II (LRF, Art. 53, parágrafo 1º inciso III)


R\$ 1,00

RECEITAS	PREVISÃO ATUALIZADA (a)	RECEITAS REALIZADAS (b)	SALDO A REALIZAR (c)=(a-b)
RECEITAS DE CAPITAL - ALIENAÇÃO DE ATIVOS (I)	72.592,00		
Alienação de bens móveis	72.592,00	0,00	72.592,00
Alienação de bens imóveis	0,00	0,00	0,00

DESPESAS	DOTAÇÃO ATUALIZADA (d)	DESPESAS EMPENHADAS (e)	DESPESAS LIQUIDADAS (f)	DESPESAS PAGAS (g)	DESPESAS INSCRITAS EM RESTOS A PAGAR NÃO PROCESSADOS (h)	SALDO A PAGAR DE RESTOS A PAGAR (i)=(d-e)
APLICAÇÃO DOS RECURSOS DA ALIENAÇÃO DE ATIVOS						
DESPESAS DE CAPITAL						
Investimentos						
Inversões financeiras						
Amortização de dívidas						
DESPESAS CORRENTES DO REGIME DE PREVIDÊNCIA						
Regime Próprio de Previdência dos Servidores						

SALDO FINANCEIRO A APLICAR	EXERCÍCIO (2016) (j)	EXERCÍCIO (2017) (k) = (ib) - (iif+iiig)	SALDO ATUAL (l) = (iii+iiij)
VALOR (III)			

FONTE: SISTEMA: Aspec Informática - UNIDADE RESPONSÁVEL: Prefeitura Municipal de Cariús - DATA DA EMISSÃO: 27/07/2017 - HORA DA EMISSÃO: 09:39:56

  
 JOSE FERNANDES FERREIRA  
 PREFEITO MUNICIPAL  
 Asses. Contábil - CE-000437/0-0

RELATÓRIO RESUMIDO DA EXECUÇÃO ORÇAMENTÁRIA  
DEMONSTRATIVO DA RECEITA DE ALIENAÇÃO DE ATIVOS E APLICAÇÃO DOS RECURSOS  
ORÇAMENTO FISCAL E DA SEGURIDADE SOCIAL  
3º bimestre de 2017 (Maio a Junho)

Pag.: 0002

RREO - ANEXO II (LRF, Art.53, parágrafo 1º inciso III)

R\$ 1.00



RAQUEL DA SILVA FERREIRA  
SECRETARIA DE ADMINISTRAÇÃO E FINANÇAS

RREO - ANEXO 10 (LRF, Art 53, § 1o, inciso II)

R\$ 1,00

EXERCÍCIO	RECEITAS PREVIDENCIÁRIAS (a)	DESPESAS PREVIDENCIÁRIAS (b)	RESULTADO PREVIDENCIÁRIO (c)=(a-b)	SALDO FINANCEIRO DO EXERCÍCIO (d)=(d' exercício anterior) + (c)
2016	0,00	0,00	0,00	0,00
2017	0,00	0,00	0,00	0,00
2018	0,00	0,00	0,00	0,00
2019	0,00	0,00	0,00	0,00
2020	0,00	0,00	0,00	0,00
2021	0,00	0,00	0,00	0,00
2022	0,00	0,00	0,00	0,00
2023	0,00	0,00	0,00	0,00
2024	0,00	0,00	0,00	0,00
2025	0,00	0,00	0,00	0,00
2026	0,00	0,00	0,00	0,00
2027	0,00	0,00	0,00	0,00
2028	0,00	0,00	0,00	0,00
2029	0,00	0,00	0,00	0,00
2030	0,00	0,00	0,00	0,00
2031	0,00	0,00	0,00	0,00
2032	0,00	0,00	0,00	0,00
2033	0,00	0,00	0,00	0,00
2034	0,00	0,00	0,00	0,00
2035	0,00	0,00	0,00	0,00
2036	0,00	0,00	0,00	0,00
2037	0,00	0,00	0,00	0,00
2038	0,00	0,00	0,00	0,00
2039	0,00	0,00	0,00	0,00
2040	0,00	0,00	0,00	0,00
2041	0,00	0,00	0,00	0,00
2042	0,00	0,00	0,00	0,00
2043	0,00	0,00	0,00	0,00
2044	0,00	0,00	0,00	0,00
2045	0,00	0,00	0,00	0,00
2046	0,00	0,00	0,00	0,00
2047	0,00	0,00	0,00	0,00
2048	0,00	0,00	0,00	0,00

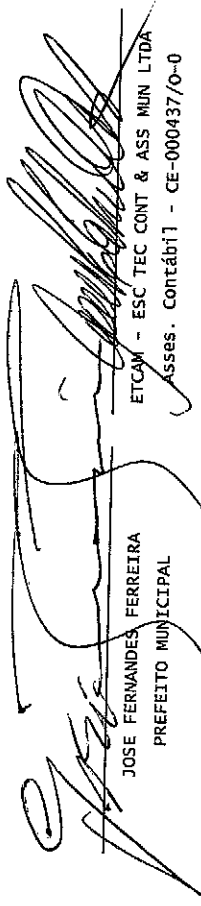
DEMONSTRATIVO DA PROJEÇÃO ATUARIAL DO REGIME PRÓPRIO DE PREVIDÊNCIA SOCIAL DOS SERVIDORES PÚBLICOS  
 ORÇAMENTOS FISCAL E DA SEGURIDADE SOCIAL  
 3º bimestre de 2017 (Maio a Junho)

2049	0,00	0,00	0,00	0,00	0,00	0,00
2050	0,00	0,00	0,00	0,00	0,00	0,00
2051	0,00	0,00	0,00	0,00	0,00	0,00
2052	0,00	0,00	0,00	0,00	0,00	0,00
2053	0,00	0,00	0,00	0,00	0,00	0,00
2054	0,00	0,00	0,00	0,00	0,00	0,00
2055	0,00	0,00	0,00	0,00	0,00	0,00
2056	0,00	0,00	0,00	0,00	0,00	0,00
2057	0,00	0,00	0,00	0,00	0,00	0,00
2058	0,00	0,00	0,00	0,00	0,00	0,00
2059	0,00	0,00	0,00	0,00	0,00	0,00
2060	0,00	0,00	0,00	0,00	0,00	0,00
2061	0,00	0,00	0,00	0,00	0,00	0,00
2062	0,00	0,00	0,00	0,00	0,00	0,00
2063	0,00	0,00	0,00	0,00	0,00	0,00
2064	0,00	0,00	0,00	0,00	0,00	0,00
2065	0,00	0,00	0,00	0,00	0,00	0,00
2066	0,00	0,00	0,00	0,00	0,00	0,00
2067	0,00	0,00	0,00	0,00	0,00	0,00
2068	0,00	0,00	0,00	0,00	0,00	0,00
2069	0,00	0,00	0,00	0,00	0,00	0,00
2070	0,00	0,00	0,00	0,00	0,00	0,00
2071	0,00	0,00	0,00	0,00	0,00	0,00
2072	0,00	0,00	0,00	0,00	0,00	0,00
2073	0,00	0,00	0,00	0,00	0,00	0,00
2074	0,00	0,00	0,00	0,00	0,00	0,00
2075	0,00	0,00	0,00	0,00	0,00	0,00
2076	0,00	0,00	0,00	0,00	0,00	0,00
2077	0,00	0,00	0,00	0,00	0,00	0,00
2078	0,00	0,00	0,00	0,00	0,00	0,00
2079	0,00	0,00	0,00	0,00	0,00	0,00
2080	0,00	0,00	0,00	0,00	0,00	0,00
2081	0,00	0,00	0,00	0,00	0,00	0,00
2082	0,00	0,00	0,00	0,00	0,00	0,00
2083	0,00	0,00	0,00	0,00	0,00	0,00
2084	0,00	0,00	0,00	0,00	0,00	0,00
2085	0,00	0,00	0,00	0,00	0,00	0,00
2086	0,00	0,00	0,00	0,00	0,00	0,00
2087	0,00	0,00	0,00	0,00	0,00	0,00
2088	0,00	0,00	0,00	0,00	0,00	0,00

RELATÓRIO RESUMIDO DA EXECUÇÃO ORÇAMENTÁRIO  
DEMONSTRATIVO DA PROJEÇÃO ATUARIAL DO REGIME PRÓPRIO DE PREVIDÊNCIA SOCIAL DOS SERVIDORES PÚBLICOS  
ORÇAMENTOS FISCAL E DA SEGURIDADE SOCIAL  
3º bimestre de 2017 (Maio a Junho)

2089		0,00	0,00	0,00	0,00
2090		0,00	0,00	0,00	0,00

FONTE: SISTEMA: Aspec Informática - UNIDADE RESPONSÁVEL: Prefeitura Municipal de Cariús - DATA DA EMISSÃO: 27/07/2017 - HORA DA EMISSÃO: 09:41:24



JOSE FERNANDES FERREIRA  
PREFEITO MUNICIPAL

ETCAM - ESC TEC CONT & ASS MUN LTDA  
Asses. Contábil - CE-000437/0-0



RAQUEL DA SILVA FERREIRA  
SECRETARIA DE ADMINISTRAÇÃO E FINANÇAS