


**R.R.E.O-
RELATÓRIO
RESUMIDO DA
EXECUÇÃO
ORÇAMENTÁRIA
4º BIMESTRE
2014**



Governo Municipal de Cariús

Juntos fazendo acontecer

EDITAL DE PUBLICAÇÃO

O prefeito Municipal de Cariús, no uso de suas atribuições que lhe são conferidas pela Lei Orgânica Municipal, e de conformidade com a determinação contida na Lei complementar Nº 101, DE 04 DE MAIO de 2000 (Lei de Responsabilidade Fiscal), **AUTORIZA** a publicação mediante afixação na Secretaria da Câmara e da Prefeitura Municipal, na mídia eletrônica, com os seguintes endereços na INTERNET: <http://www.gdip.com.br/gestaofiscal>, e em demais locais de amplo acesso público, para a divulgação nesta data dos **RREO – Relatório Resumido de Execução Orçamentária** (arts.52 e 53, Lei Complementar nº 101/2000), referente ao **4º Bimestre/2014**.

Paço da PREFEITURA MUNICIPAL DE CARIÚS, em 29 de Setembro de 2014.

Atenciosamente;


João Gilvan de Oliveira
Prefeito Municipal

RELATÓRIO RESUMIDO DA EXECUÇÃO ORÇAMENTÁRIA
 BALANÇO ORÇAMENTÁRIO
 ORÇAMENTOS FISCAL E DA SEGURIDADE SOCIAL
 4º Bimestre de 2014 (Julho a Agosto)

RREO - ANEXO 1 (LRF, Art. 52, inciso I, alínea 'a' e 'b' do inciso II e § 1o.)

R\$ 1,00

RECEITAS ORÇAMENTÁRIAS	PREVISÃO INICIAL	PREVISÃO ATUALIZADA (a)	RECEITAS REALIZADAS			SAÍDA A REALIZAR (a-c)	
			NO BIMESTRE (b)	% b/a	ATÉ O BIMESTRE (c)		% c/a
RECEITAS (EXCETO INTRA-ORÇAMENTÁRIAS) (3)	31.780.547,50	31.780.547,50	4.436.080,92	13,96	19.048.732,34	59,94	12.731.815,16
RECEITAS CORRENTES	29.245.047,50	29.245.047,50	4.436.080,92	15,17	19.048.732,34	65,13	10.196.315,16
RECEITA TRIBUTÁRIA	825.900,00	825.900,00	106.540,29	12,90	474.381,43	57,44	351.538,57
Impostos	775.300,00	775.300,00	105.007,14	13,54	454.194,13	58,58	321.105,87
Taxas	50.600,00	50.600,00	1.533,15	3,03	20.187,30	39,90	30.412,70
RECEITA DE CONTRIBUIÇÕES	45.500,00	45.500,00	38.599,06	84,83	130.176,65	286,10	-84.676,65
Contribuições de Iluminação Pública	45.500,00	45.500,00	38.599,06	84,83	130.176,65	286,10	-84.676,65
RECEITA PATRIMONIAL	99.650,00	99.650,00	31.047,48	31,16	123.987,79	124,42	-24.337,79
Receitas imobiliárias	4.100,00	4.100,00	0,00	0,00	0,00	0,00	4.100,00
Receitas de valores mobiliários	88.750,00	88.750,00	31.047,48	34,98	123.987,79	139,70	-35.237,79
Outras receitas patrimoniais	6.800,00	6.800,00	0,00	0,00	0,00	0,00	6.800,00
RECEITA DE SERVIÇOS	1.281.900,00	1.281.900,00	19.995,14	1,56	244.032,70	19,04	1.037.867,30
TRANSFERÊNCIAS CORRENTES	25.883.897,50	25.883.897,50	4.209.090,68	15,86	18.027.578,25	67,06	8.856.319,25
Transferências Intergovernamentais	25.877.497,50	25.877.497,50	4.209.090,68	16,27	18.027.578,25	69,67	7.849.939,25
Transferências de convênios	1.006.400,00	1.006.400,00	0,00	0,00	0,00	0,00	1.006.400,00
OUTRAS RECEITAS CORRENTES	108.200,00	108.200,00	30.898,27	28,47	48.575,52	44,89	59.624,48
Multa e juros de mora	17.700,00	17.700,00	0,00	0,00	0,00	0,00	17.700,00
indenizações e restituições	31.700,00	31.700,00	0,00	0,00	1.128,08	3,56	30.571,92
receita da dívida ativa	21.700,00	21.700,00	4.866,83	22,43	11.775,07	54,26	9.934,93
Receitas correntes diversas	37.100,00	37.100,00	25.941,44	69,92	35.672,37	96,15	1.427,63
RECEITAS DE CAPITAL	2.535.500,00	2.535.500,00	0,00	0,00	0,00	0,00	2.535.500,00
ALIENAÇÃO DE BENS	57.200,00	57.200,00	0,00	0,00	0,00	0,00	57.200,00
alienação de bens móveis	57.200,00	57.200,00	0,00	0,00	0,00	0,00	57.200,00
TRANSFERÊNCIAS DE CAPITAL	2.478.300,00	2.478.300,00	0,00	0,00	0,00	0,00	2.478.300,00
Transferências de convênios	2.478.300,00	2.478.300,00	0,00	0,00	0,00	0,00	2.478.300,00
RECEITAS (intra-orçamentárias) (11)	0,00	0,00	0,00	0,00	0,00	0,00	0,00
RECEITAS CORRENTES	0,00	0,00	0,00	0,00	0,00	0,00	0,00
RECEITAS DE CAPITAL	0,00	0,00	0,00	0,00	0,00	0,00	0,00
SUBTOTAL DAS RECEITAS (III) = (I + II)	31.780.547,50	31.780.547,50	4.436.080,92	13,96	19.048.732,34	59,94	12.731.815,16
OPERAÇÕES DE CREDITO / REFINANCIAMENTO (IV)							
OPERAÇÕES DE CREDITO INTERNAS							

2

RELATÓRIO RESUMIDO DA EXECUÇÃO ORÇAMENTÁRIA
 BALANÇO ORÇAMENTÁRIO
 ORÇAMENTOS FISCAL E DA SEGURIDADE SOCIAL
 4º bimestre de 2014 (Julho a Agosto)

SUBTOTAL DAS DESPESAS(X)=(VIII+IX)	31.780.547,50	0,00	31.780.547,50	5.690.323,41	23.035.108,64	4.006.333,78	15.998.262,57	50,34	15.782.284,93
AMORTIZAÇÃO DA DÍVIDA REFINANCIAMENTO (XI)									
AMORT. DA DÍVIDA INT DÍVIDA MOBILIÁRIA									
Outras dívidas									
AMORT. DA DÍVIDA EXT DÍVIDA MOBILIÁRIA Outras dívidas									
SUBTOTAL COM REFINANCIAMENTO (XII)=(X+XI)	31.780.547,50	0,00	31.780.547,50	5.690.323,41	23.035.108,64	4.006.333,78	15.998.262,57	50,34	15.782.284,93
SUPERÁVIT (XIII)									
TOTAL (XIV)=(XII+XIII)	31.780.547,50	0,00	31.780.547,50	5.690.323,41	23.035.108,64	4.006.333,78	15.998.262,57	50,34	15.782.284,93

FONTE: SISTEMA ASPEC Informativa - UNIDADE RESPONSÁVEL: Prefeitura Municipal de Cariri - DATA DA EMISSÃO: 02/10/2014 - HORA DA EMISSÃO: 09:57:22

Notas: (*) - No modelo da SIM não existe coluna para reduções de dotação. Por este motivo, as reduções foram deduzidas na própria coluna de 'Créditos adicionais', motivo pelo qual esta coluna poderá conter valores negativos, não sendo portanto nenhum erro ser exibidos valores negativos na coluna 'Créditos adicionais'.

JOÃO GILVAN DE OLIVEIRA
 Prefeito

LEONARDO JOSÉ MACEDO
 Contador

2

RELATÓRIO RESUMIDO DA EXECUÇÃO ORÇAMENTÁRIA
DEMONSTRATIVO DA EXECUÇÃO DAS DESPESAS POR FUNÇÃO/SUBFUNÇÃO
ORÇAMENTO FISCAL E DA SEGURIDADE SOCIAL
4º Bimestre de 2014 (Julho a Agosto)

FUNÇÃO / SUBFUNÇÃO	DOTAÇÃO INICIAL	DOTAÇÃO ATUALIZADA (a)	DESPESAS EMPENHADAS		DESPESAS LIQUIDADAS		%	%	SALDO A LIQUIDAR (a-b)
			NO BIMESTRE	ATÉ O BIMESTRE	NO BIMESTRE	ATÉ O BIMESTRE (b)			
HABITAÇÃO	1.412.200,00	1.000,01	0,00	0,00	0,00	0,00	0,00	1.000,01	
Habitación Rural	309.000,00	1.000,00	0,00	0,00	0,00	0,00	0,00	1.000,00	
Habitación Urbana	1.103.200,00	0,01	0,00	0,00	0,00	0,00	0,00	0,01	
SANEAMENTO	4.004.550,00	610.098,43	974,20	112.236,46	6.237,83	0,57	15,04	518.345,16	
Saneamento Básico Rural	851.700,00	8.595,17	0,00	0,00	0,00	0,00	0,00	8.595,17	
Saneamento Básico Urbano	2.918.350,00	468.003,26	974,20	112.236,46	6.237,83	0,21	7,13	434.654,63	
Recursos Hídricos	233.500,00	133.500,00	0,00	41.996,07	0,00	0,00	43,75	75.095,36	
AGRICULTURA	1.794.550,00	747.131,79	0,00	70.240,39	0,00	1,14	24,47	564.344,60	
Preservação e Conservação	1.495.550,00	317.277,65	0,00	225.920,28	57.395,75	0,00	0,00	317.277,65	
Extensão Rural	188.750,00	279.607,14	0,00	0,00	0,00	1,14	65,37	96.886,95	
Irrigação	88.650,00	38.650,00	0,00	0,00	0,00	0,00	0,00	38.650,00	
Promoção da Produção Agrícola	111.600,00	111.600,00	0,00	0,00	0,00	0,00	0,00	111.600,00	
COMÉRCIO E SERVIÇOS	293.750,00	243.750,00	0,00	72.210,60	0,00	0,37	23,96	185.345,36	
Comercialização	285.750,00	235.750,00	0,00	72.210,60	0,00	0,37	24,77	177.345,36	
TURISMO	8.000,00	8.000,00	0,00	0,00	0,00	0,00	0,00	8.000,00	
ENERGIA	78.350,00	10.112,48	0,00	0,00	0,00	0,00	0,00	10.112,48	
Energia Elétrica	78.350,00	10.112,48	0,00	0,00	0,00	0,00	0,00	10.112,48	
TRANSPORTE	1.405.375,00	334.287,09	0,00	0,00	0,00	0,00	0,00	1.405,375,00	
Transporte Rodoviário	1.405.375,00	334.287,09	0,00	0,00	0,00	0,00	0,00	334.287,09	
DESPORTO E LAZER	826.650,00	495.911,89	0,00	22.685,56	0,00	0,08	2,47	483.656,33	
Desporto Comunitário	654.150,00	488.411,89	0,00	22.685,56	0,00	0,08	2,51	476.156,33	
Lazer	172.500,00	7.500,00	0,00	0,00	0,00	0,00	0,00	7.500,00	
ENCARGOS ESPECIAIS	881.100,00	881.100,00	60.000,00	191.360,07	24.593,24	0,77	13,89	730.671,91	
Serviço da Dívida Interna	679.100,00	679.100,00	0,00	0,00	0,00	0,00	0,00	679.100,00	
Outros Encargos Especiais	202.000,00	202.000,00	60.000,00	191.360,07	24.593,24	0,77	60,61	79.571,91	
RESERVA DE CONTINGÊNCIA	45.250,00	45.250,00	0,00	0,00	0,00	0,00	0,00	45.250,00	
Reserva de Contingência	45.250,00	45.250,00	0,00	0,00	0,00	0,00	0,00	45.250,00	
DESPESAS (INTRA-ORÇAMENTARIAS) (II)	0,00	0,00	0,00	0,00	0,00	0,00	0,00	0,00	
TOTAL (III) = (I + II)	31.780.547,50	31.780.547,50	5.690.323,41	23.035.108,64	4.006.333,78	15,998,262,57	100,00	50,34	15.782.284,93

2

RELATÓRIO RESUMIDO DA EXECUÇÃO ORÇAMENTÁRIA
 DEMONSTRATIVO DA EXECUÇÃO DAS DESPESAS POR FUNÇÃO/SUBFUNÇÃO
 ORÇAMENTO FISCAL E DA SEGURIDADE SOCIAL
 4º Bimestre de 2014 (Julho a Agosto)

RREO - Anexo 2 (LRF, Art.52, inciso II, alínea 'c')

FUNÇÃO / SUBFUNÇÃO	DOTAÇÃO INICIAL	DOTAÇÃO ATUALIZADA (a)	DESPESAS EMPENHADAS		DESPESAS LIQUIDADAS		%	%	SALDO A LIQUIDAR (a-b)
			NO BIMESTRE	ATÉ O BIMESTRE	NO BIMESTRE	ATÉ O BIMESTRE (b)			

FONTE: SISTEMA: ASPEC Informática - UNIDADE RESPONSÁVEL: Prefeitura Municipal de Carrius - DATA DA EMISSÃO: 02/10/2014 - HORA DA EMISSÃO: 09:57:36

JORAO GILVAN DE OLIVEIRA
 Prefeito

LEONARDO JOSE MACEDO
 Contador

RREO - ANEXO 3 (LRF, Art. 53, Inciso I)

R\$ 1,00

EVOLUÇÃO DA RECEITA REALIZADA NOS ÚLTIMOS 12 MESES

ESPECIFICAÇÃO	EVOLUÇÃO DA RECEITA REALIZADA NOS ÚLTIMOS 12 MESES											
	Set/2013	Out/2013	Nov/2013	Dez/2013	Jan/2014	Fev/2014	Mar/2014	Abr/2014	Mai/2014	Jun/2014	Jul/2014	Ago/2014
RECEITAS CORRENTES (I)	2.304.940,88	2.399.075,36	2.592.664,65	3.363.877,74	2.960.173,67	3.137.431,92						
receita tributária	42.662,60	194.932,73	35.875,85	81.699,60	60.977,99	60.973,87						
IPTU	0,00	0,00	5.503,22	3.334,44	301,12	85,51						
ISS	21.671,86	31.288,30	18.822,25	33.260,88	22.917,97	24.004,69						
IRRF	1.000,00	200,00	300,00	4.438,30	1.300,00	0,00						
Outras receitas tributárias	18.136,74	44.726,43	29.754,38	39.036,26	30.534,44	32.650,78						
receita de contribuições	1.854,00	118.718,00	1.491,10	1.129,72	5.922,46	4.182,89						
receita patrimonial	16.763,75	16.470,31	33.947,10	17.919,56	0,00	36.973,96						
receita de serviços	10.066,26	141.500,04	-117.600,69	13.091,51	12.886,96	14.562,34						
transferências correntes	71.003,93	79.244,83	70.833,83	84.485,83	93.430,73	93.869,83						
Cota-parte do FPM	2.162.967,26	1.949.437,58	2.537.668,49	3.164.619,55	2.788.763,23	2.930.221,90						
Cota-parte do ICMS	838.750,41	848.763,46	1.130.612,72	1.781.093,14	1.445.426,77	1.549.404,60						
Cota-parte do IPVA	234.529,92	269.029,40	227.598,96	289.760,84	266.443,41	223.365,62						
Cota-parte do ITR	1.133,67	1.880,11	5.603,26	2.649,85	44.143,39	59.069,11						
Transferências da LC 87/96	885,10	885,10	254,11	42,59	204,51	89,64						
Transferências da LC 61/89	789,00	844,29	936,53	1.000,95	887,79	887,79						
Outras transferências correntes	544.547,86	451.332,21	736.694,17	674.749,62	697.938,13	741,99						
Outras receitas correntes	527.436,11	368.670,67	385.104,54	414.437,46	697.938,13	864.691,98						
DEDUÇÕES (II)	1.477,18	17.539,87	1.902,07	2.061,69	4.694,76	880,02						
Ded. de receita para formação do fundo	217.836,79	224.800,78	283.159,73	302.411,22	351.596,43	360.441,60						
Ded. de receita para formação do fundo	217.836,79	224.800,78	283.159,73	302.411,22	351.596,43	360.441,60						
RECEITA CORRENTE LÍQUIDA (III)=(I-II)	2.087.104,09	2.174.274,58	2.299.594,92	3.061.466,52	2.608.577,24	2.776.990,32						

EVOLUÇÃO DA RECEITA REALIZADA NOS ÚLTIMOS 12 MESES

ESPECIFICAÇÃO	EVOLUÇÃO DA RECEITA REALIZADA NOS ÚLTIMOS 12 MESES												TOTAL (ÚLTIMOS 12 MESES)	PREVISÃO ATUALIZADA EXERCÍCIO
	Mar/2014	Abr/2014	Mai/2014	Jun/2014	Jul/2014	Ago/2014								
RECEITAS CORRENTES (I)	2.250.295,78	2.595.068,15	3.178.200,07	2.290.374,90	2.373.386,24	2.563.016,09	31.998.505,45	32.133.547,50						
receita tributária	49.990,90	57.243,47	73.759,42	64.945,44	50.000,89	56.539,40	849.552,21	825.900,09						
IPTU	85,51	85,51	85,51	0,00	44,12	0,00	9.527,44	48.200,00						
ISS	20.910,09	20.666,23	31.178,96	30.301,68	24.763,71	22.506,39	302.793,01	297.500,00						
IRRF	0,00	0,00	0,00	0,00	0,00	1.855,00	9.093,30	85.600,00						

RELATORIO RESUMIDO DA EXECUÇÃO ORÇAMENTÁRIA
 DEMONSTRATIVO DA RECEITA CORRENTE LÍQUIDA
 ORÇAMENTO FISCAL E DA SEGURIDADE SOCIAL
 4º bimestre de 2014 (até Agosto)

IRRF													
Outras receitas tributárias	27.390,63	33.154,41	40.533,64	37.999,31	24.361,39	31.476,53	384.733,94	344.000,00					
Receita de contribuições	1.604,67	3.337,32	1.967,21	1.644,50	831,67	701,48	143.384,52	50.600,00					
Receita patrimonial	17.429,97	0,00	17.845,19	19.328,37	18.063,20	20.535,86	215.277,37	45.500,00					
Receita de serviços	14.485,16	17.413,69	19.769,34	13.822,82	15.574,20	15.473,28	171.044,91	99.650,00					
Transferências correntes	10.809,00	9.213,00	9.177,00	7.518,00	10.818,00	9.177,14	549.671,02	1.281.900,00					
Cota-parte do PFM	2.154.297,98	2.507.819,19	3.034.375,31	2.181.903,03	2.276.016,43	2.433.395,66	30.141.503,61	29.774.397,50					
Cota-parte do ICMS	915.599,17	1.045.002,30	1.392.594,04	1.044.355,65	896.969,36	1.089.665,17	14.038.236,79	12.880.700,00					
Cota-parte do IPVA	231.136,90	241.645,59	731.649,40	233.727,49	248.304,82	246.088,58	2.963.290,93	4.151.100,00					
Cota-parte do ITR	26.270,00	24.139,94	22.010,92	20.625,41	11.351,96	7.424,00	236.266,77	142.800,00					
Transferências da LC 87/96	13,06	72,05	108,63	129,07	6,41	68,42	3.954,27	30.500,00					
Transferências da LC 61/89	0,00	887,79	887,79	887,79	887,79	887,79	9.754,93	21.900,00					
Transferências do fundeb	723,02	790,56	859,88	818,98	841,36	867,76	10.093,03	29.200,00					
Outras transferências correntes	554.996,40	572.959,67	976.369,24	549.976,91	531.070,08	567.907,31	7.723.278,58	6.285.800,00					
Outras receitas correntes	405.557,43	627.321,29	449.886,41	331.381,53	586.584,65	520.487,13	5.156.678,31	6.252.397,50					
Outras receitas correntes	3.282,77	3.178,80	3.273,71	2.851,43	2.933,52	27.694,75	71.576,33	108.200,00					
DEDUÇÕES (II)	237.628,27	262.124,29	329.523,17	257.579,31	231.428,97	258.892,44	3.327.473,00	2.890.500,00					
Red. de receita para formação do fundeb	237.628,27	262.124,29	329.523,17	257.579,31	231.428,97	258.892,44	3.327.473,00	2.890.500,00					
RECEITA CORRENTE LÍQUIDA (III)=(I-III)	2.012.667,51	2.332.943,86	2.848.676,90	2.032.793,59	2.141.957,27	2.294.123,65	28.671.082,45	29.245.047,50					

FONTE: SISTEMA: Aspect Informática - UNIDADE RESPONSÁVEL: Prefeitura Municipal de Cariri - DATA DA EMISSÃO: 02/10/2014 - RUBA DA EMISSÃO: 09:57:47

JOAO GILVAN DE OLIVEIRA
 Prefeito

LEONARDO JOSÉ MACEDO
 Contador

RREO - ANEXO 5 (LRF, Art 53, inciso III)

R\$ 1,00

DIVIDA FISCAL LIQUIDA	S A L D O S		
	EM 31/DEZ/2013 (a)	EM MAI/14 a JUN/14 (b)	EM JUL/14 a AGO/14 (c)
DIVIDA CONSOLIDADA (I)	19.734.545,70	19.734.545,70	19.734.545,70
DEDUÇÕES (II)	711.921,05	1.261.517,42	1.495.062,38
Disponibilidade de caixa bruta	2.590.133,32	2.568.414,95	2.864.852,01
Debitos haveres financeiros	1.002.312,47	1.158.789,64	1.117.549,42
(-) Restos a pagar processados (exceto precatórios)	2.940.724,74	2.465.687,17	2.547.339,05
DIVIDA CONSOLIDADA LIQUIDA (III) = (I - II)	19.022.624,65	18.473.028,28	18.239.483,32
RECEITAS DE PRIVATIVACOES (IV)	0,00	0,00	0,00
PASSIVOS RECONHECIDOS (V)	0,00	0,00	0,00
DIVIDA FISCAL LIQUIDA (VI) = (III + IV - V)	19.022.624,65	18.473.028,28	18.239.483,32
RESULTADO NOMINAL		PERÍODO DE REFERÊNCIA	
		NO BIMESTRE (c-b)	ATÉ BIMESTRE (c-a)
VALOR		-233.544,96	-783.141,33
DISCRIMINAÇÃO DA META FISCAL			VALOR CORRENTE
META DO RESULTADO NOMINAL FIXADA NO ANEXO DE METAS FISCAIS DA LDO PARA O EXERCÍCIO DE REFERÊNCIA			0,00

DÍVIDA FISCAL LÍQUIDA PREVIDENCIÁRIA


SALDOS

	SALDOS		
	EM 31/DEZ/2013 (a)	EM MAI/14 a JUN/14 (b)	EM JUL/14 a AGO/14 (c)
DÍVIDA CONSOLIDADA PREVIDENCIÁRIA (VII)	0,00	0,00	0,00
Passivo atuarial	0,00	0,00	0,00
Demais dívidas	0,00	0,00	0,00
DEDUÇÕES (VIII)	0,00	0,00	0,00
Disponibilidade de caixa bruta	0,00	0,00	0,00
Investimentos	0,00	0,00	0,00
Demais haveres financeiros	0,00	0,00	0,00
(-) Restos a pagar processados	0,00	0,00	0,00
DÍVIDA CONSOLIDADA LÍQUIDA PREVIDENCIÁRIA (IX) = (VII - VIII)	0,00	0,00	0,00
PASSIVOS RECONHECIDOS (X)	0,00	0,00	0,00
DÍVIDA FISCAL LÍQUIDA PREVIDENCIÁRIA (XI) = (IX - X)	0,00	0,00	0,00

FONTE: SISTEMA: ASPEC Informatiza - UNIDADE RESPONSÁVEL: Prefeitura Municipal de Carrius - DATA DA EMISSÃO: 02/10/2014 - HORA DA EMISSÃO: 09:58:02

Nota - O valor do item 'II' somente será preenchido se for positivo.
 - O valor do item 'VIII' somente será preenchido se for positivo.


 JOÃO GILVAN DE OLIVEIRA
 Prefeito


 LEONARDO JOSÉ MACEDO
 Contador

RREO - ANEXO 6 (LRF, Art. 53, inciso III)

R\$ 1,00

Pág.: 0091

RECEITAS PRIMARIAS	PREVISÃO ATUALIZADA	RECEITAS REALIZADAS		
		NO BIMESTRE	ATÉ O BIMESTRE	ATÉ O BIMESTRE ANO ANTERIOR
RECEITAS PRIMARIAS CORRENTES (I)	29.156.297,50	4.405.033,44	18.924.744,55	18.143.328,86
Receita tributária	823.900,00	106.540,29	474.381,43	493.999,77
IPTU	48.200,00	44,12	689,28	92,04
ISS	297.500,00	47.270,10	197.249,72	192.156,05
ITBI	85.600,00	1.855,80	3.155,00	5.638,29
IRRF	344.000,00	55.837,92	253.100,13	272.600,79
Outras receitas tributárias	50.600,00	1.533,15	20.187,30	18.512,60
Receita de contribuições	45.500,00	38.598,06	130.176,65	150.158,72
Receita patrimonial líquida	45.500,00	38.598,06	130.176,65	150.158,72
Receita patrimonial (-) Aplicações financeiras	99.650,00	31.047,48	123.987,79	67.332,99
Transferências correntes	88.750,00	31.047,48	123.987,79	67.332,99
Cota-parte do FPM	26.883.897,50	4.209.090,68	18.027.578,25	16.739.730,69
Cota-parte do ICMS	10.892.100,00	1.589.307,67	7.504.393,89	6.943.275,43
Convênios	3.296.700,00	395.514,71	1.553.889,39	1.391.523,19
Outras transferências correntes	1.066.400,00	0,00	0,00	0,00
Demais receitas correntes	11.688.697,50	2.224.268,30	8.969.294,97	8.398.912,07
Divida ativa	1.390.100,00	50.803,41	292.608,22	759.439,68
Diversas receitas correntes	21.700,00	4.866,83	11.775,07	11.216,60
RECEITAS DE CAPITAL (II)	1.368.400,00	45.936,58	280.833,15	748.223,08
Operações de crédito (III)	2.555.500,00	0,00	0,00	0,00
Amortização de empréstimos (IV)	0,00	0,00	0,00	0,00
Alienação de bens (V)	57.200,00	0,00	0,00	0,00
Transferências de capital	1.478.300,00	0,00	0,00	0,00
Convênios	2.478.300,00	0,00	0,00	0,00
RECEITAS PRIMARIAS DE CAPITAL (VI) = (II + III + IV + V)	2.478.300,00	0,00	0,00	0,00
RECEITA PRIMÁRIA TOTAL (VII) = (I + VI)	31.634.597,50	4.405.033,44	18.924.744,55	18.143.328,86


DESPESAS EXECUTADAS


DESPESAS PRIMARIAS	DOTAÇÃO ATUALIZADA	DESPESAS LIQUIDADAS			DESP. LIQUIDADAS ATÉ O BIMESTRE DO ANO ANTERIOR
		NO BIMESTRE	ATÉ O BIMESTRE	ATÉ O BIMESTRE	
DESPESAS CORRENTES (VIII)	25.974.188,19	3.991.329,06	15.757.843,64	14.073.649,74	
Pessoal e encargos sociais	11.523.747,35	2.027.210,58	8.153.521,83	7.811.072,80	
Juros e encargos da dívida (IX)	1.850,00	0,00	0,00	0,00	
Outras despesas correntes	14.448.590,84	1.964.118,38	7.604.311,81	6.262.576,94	
DESPESAS PRIMARIAS CORRENTES (X) = (VIII - IX)	25.972.338,19	3.991.329,06	15.757.843,64	14.073.649,74	
DESPESAS DE CAPITAL (XI)	5.761.109,31	15.004,72	240.418,93	432.965,71	
Investimentos	5.081.759,31	15.004,72	240.418,93	432.965,71	
Inversões financeiras	1.000,00	0,00	0,00	0,00	
Concessão de empréstimos (XII)	0,00	0,00	0,00	0,00	
Aquisição de título de capital já integralizado(XIII)	0,00	0,00	0,00	0,00	
Demais inversões financeiras	1.000,00	0,00	0,00	0,00	
Amortização de dívida (XIV)	678.350,00	0,00	0,00	0,00	
DESPESAS PRIMARIAS DE CAPITAL (XV) = (XI - XII - XIII - XIV)	5.082.759,31	15.004,72	240.418,93	432.965,71	
Reserva de contingência (XVI)	45.250,00	0,00	0,00	0,00	
Reserva do RPPS (XVII)	0,00	0,00	0,00	0,00	
DESPESA PRIMÁRIA TOTAL (XVIII)=(X + XV + XVI + XVII)	31.100.347,50	4.006.333,78	15.998.262,57	14.506.615,45	
RESULTADO PRIMÁRIO (XIX) = (VIII - XVIII)	524.250,00	398.659,66	2.926.481,98	3.636.713,41	
SALDOS DE EXERCÍCIOS ANTERIORES	-	-	-	-	
DISCRIMINAÇÃO DA META FISCAL			VALOR CORRENTE		
META DE RESULTADO PRIMÁRIO FIXADA NO ANEXO DE METAS FISCAIS DA LDO PARA O EXERCÍCIO DE REFERÊNCIA			0,00		

FONTE: SISTEMA ASPEC Informática - UNIDADE RESPONSÁVEL: Prefeitura Municipal de Cariri - DATA DA EMISSÃO:02/10/2014 - HORA DA EMISSÃO:09:58:23

2

RELATÓRIO RESUMIDO DA EXECUÇÃO ORÇAMENTÁRIA
DEMONSTRATIVO DO RESULTADO PRIMÁRIO
ORÇAMENTOS FISCAL E DA SEGURIDADE SOCIAL
4º bimestre de 2014 (Julho a Agosto)


JOÃO GIVAN DE OLIVEIRA
Prefeito


LEONARDO JOSÉ MACEDO
Contador

RELATÓRIO RESUMIDO DA EXECUÇÃO ORÇAMENTÁRIA
 DEMONSTRATIVO DOS RESTOS A PAGAR
 POR PODER E ÓRGÃO
 ORÇAMENTOS FISCAL E DA SEGURIDADE SOCIAL
 4º bimestre de 2014 (Julho a Agosto)

REDO - Anexo 7 (LRF Art 33, inciso V)

R\$ 1,00

PODER / ÓRGÃO	RESTOS A PAGAR PROCESSADOS					RESTOS A PAGAR NÃO PROCESSADOS						
	EM EXERCÍCIOS ANTERIORES		EM 31 DE DEZ. DEZ. ANTERIOR		CANCELADOS	PAGOS	A PAGAR	INSCRITOS		CANCELADOS	PAGOS	A PAGAR
	EM EXERCÍCIOS ANTERIORES	EXERC. ANTERIOR	EM EXERCÍCIOS ANTERIORES	EXERC. ANTERIOR				EM EXERCÍCIOS ANTERIORES	EXERC. ANTERIOR			
RESTOS A PAGAR (EXCETO INTRA-ORÇAMENTARIO (1))	1.219.164,78	3.240.165,98	0,00	3.001.055,69	1.418.275,07	2.053.499,46	2.389.548,15	1.558.606,02	0,00	2.864.411,99		
Executivo	1.259.164,78	3.240.165,98	0,00	3.001.055,69	1.418.275,07	2.053.499,46	2.389.548,15	1.558.606,02	0,00	2.864.411,99		
2008-CÂMARA MUNICIPAL DE CARIRI	1.067,17	0,00	0,00	0,00	1.067,17	0,00	0,00	0,00	0,00	0,00		
2008-SEC. DE TRABALHO E PROMOÇÃO SOCIAL	25.532,42	0,00	0,00	0,00	25.532,42	0,00	0,00	0,00	0,00	0,00		
2008-FUNDO MUNICIPAL DE EDUCAÇÃO	231.348,72	0,00	0,00	0,00	231.348,72	10.280,81	0,00	0,00	0,00	10.280,81		
2008-FUNDO MUNICIPAL DE SAÚDE	85.050,89	0,00	0,00	0,00	85.050,89	15.573,74	0,00	0,00	0,00	15.573,74		
2008-SECRETARIA DE FINANÇAS	151.704,32	0,00	0,00	0,00	151.704,32	31.161,54	0,00	0,00	0,00	31.161,54		
2009-CÂMARA MUNICIPAL DE CARIRI	5.161,00	0,00	0,00	0,00	5.161,00	0,00	0,00	0,00	0,00	0,00		
2009-GABINETE DO PREFEITO	3.154,11	0,00	0,00	0,00	3.154,11	0,00	0,00	0,00	0,00	0,00		
2009-SECRETARIA DE TRABALHO E PROMOÇÃO S	225,91	0,00	0,00	0,00	225,91	6.943,31	0,00	0,00	0,00	6.943,31		
2009-SEC. INFRA-ESTRUTURA E SERVIÇOS URB	5.947,96	0,00	0,00	0,00	5.947,96	208.107,81	0,00	0,00	0,00	208.107,81		
2009-SECRETARIA DE EDUCAÇÃO	100.964,60	0,00	0,00	0,00	100.964,60	47.164,77	0,00	0,00	0,00	47.164,77		
2009-SECRETARIA DE SAÚDE	8.471,05	0,00	0,00	0,00	8.471,05	9.230,33	0,00	0,00	0,00	9.230,33		
2009-SECRETARIA DE ADMINISTRAÇÃO FINANCA	3.725,43	0,00	0,00	0,00	3.725,43	1.934,00	0,00	0,00	0,00	1.934,00		
2009-SECRETARIA MUNICIPAL DO MEIO AMBIEN	470,00	0,00	0,00	0,00	470,00	0,00	0,00	0,00	0,00	0,00		
2009-SECRETARIA DE CULTURA TURISMO E DES	400,00	0,00	0,00	0,00	400,00	0,00	0,00	0,00	0,00	0,00		
2010-CÂMARA MUNICIPAL DE CARIRI	83,32	0,00	0,00	0,00	83,32	163.648,16	0,00	0,00	0,00	163.648,16		
2010-GABINETE DO PREFEITO	0,00	0,00	0,00	0,00	0,00	0,00	0,00	0,00	0,00	0,00		
2010-SEC. DE TRABALHO E PROMOÇÃO SOCIAL	250,81	0,00	0,00	0,00	250,81	1.000,00	0,00	0,00	0,00	1.000,00		
2010-SEC. DE INFRA-ESTRUTURA E SERV. URB	4.429,36	0,00	0,00	0,00	4.429,36	0,00	0,00	0,00	0,00	0,00		
2010-FUNDO MUNICIPAL DE EDUCAÇÃO	56.133,93	0,00	0,00	0,00	56.133,93	296.656,59	0,00	0,00	0,00	296.656,59		
2010-FUNDO MUNICIPAL DE SAÚDE	7.314,91	0,00	0,00	0,00	7.314,91	2.703,81	0,00	0,00	0,00	2.703,81		
2010-SECRETARIA DE FINANÇAS	48,70	0,00	0,00	0,00	48,70	6.375,98	0,00	0,00	0,00	6.375,98		
2011-GABINETE DO PREFEITO	524,00	0,00	0,00	0,00	524,00	17.656,33	0,00	0,00	0,00	17.656,33		
2011-SEC. DE TRABALHO E PROMOÇÃO SOCIAL	0,50	0,00	0,00	0,00	0,50	0,00	0,00	0,00	0,00	0,00		
2011-SEC. DE INFRA-ESTRUTURA E SERV. URB	48.286,06	0,00	0,00	0,00	48.286,06	94.006,65	0,00	0,00	0,00	94.006,65		
2011-FUNDO MUNICIPAL DE EDUCAÇÃO	211.354,75	0,00	0,00	0,00	211.354,75	138.940,17	0,00	0,00	0,00	138.940,17		
2011-FUNDO MUNICIPAL DE SAÚDE	5.683,57	0,00	0,00	0,00	5.683,57	36.266,26	0,00	0,00	0,00	36.266,26		
2011-SEC. DE DESENVOLVIMENTO RURAL	843,00	0,00	0,00	0,00	843,00	0,00	0,00	0,00	0,00	0,00		

2

RELATORIO RESUMIDO DA EXECUÇÃO ORÇAMENTÁRIA
DEMONSTRATIVO DOS RESTOS A PAGAR
POR PODER E ORÇAO

ORÇAMENTOS FISCAL E DA SEGURIDADE SOCIAL
4º Bimestre de 2014 (Julho a Agosto)

2011-SECRETARIA DE FINANÇAS	10.805,60	0,00	0,00	10.805,60	27.130,99	0,00	0,00	27.130,99	0,00	27.130,99
2011-SEC. DE CULTURA, TURISMO E DEPORTO	100,00	0,00	0,00	0,00	4.950,00	0,00	0,00	4.950,00	0,00	4.950,00
2012-CAMARA MUNICIPAL DE CARIUS	13,42	0,00	0,00	13,42	0,00	0,00	0,00	0,00	0,00	0,00
2012-CABINETE DO PREFEITO	1.884,00	0,00	0,00	1.884,00	18.817,31	0,00	0,00	18.817,31	0,00	18.817,31
2011-SEC. DE TRABALHO E PROMOÇÃO SOCIAL	2.334,50	0,00	0,00	2.334,50	656.054,87	0,00	0,00	656.054,87	0,00	656.054,87
2012-SEC. DE INFRA-ESTRUTURA E SERV. URB	95.119,78	0,00	0,00	95.729,78	77.235,00	0,00	0,00	77.235,00	0,00	77.235,00
2012-FUNDO MUNICIPAL DE EDUCACAO	32.342,88	0,00	0,00	32.342,88	9.804,92	0,00	0,00	9.804,92	0,00	9.804,92
2012-FUNDO MUNICIPAL DE SAUDE	112.646,65	0,00	0,00	104.179,65	18.775,27	0,00	0,00	18.775,27	0,00	18.775,27
2012-SEC. DO DESENVOLVIMENTO AGRARIO	0,00	0,00	0,00	0,00	26.358,18	0,00	0,00	26.358,18	0,00	26.358,18
2012-SECRETARIA DE FINANÇAS	42.392,56	0,00	0,00	2.452,50	64.083,16	0,00	0,00	64.083,16	0,00	64.083,16
2012-SECRETARIA DE CULTURA, TURISMO E DEPORTO	2.151,00	0,00	0,00	2.151,00	52.590,00	0,00	0,00	52.590,00	0,00	52.590,00
2012-Gabinete do Prefeito	0,00	0,00	0,00	16.949,89	0,00	0,00	0,00	16.949,89	0,00	16.949,89
2013-Produtoria Geral do Município	0,00	0,00	0,00	6.960,79	0,00	0,00	0,00	6.960,79	0,00	6.960,79
2013-SEC. de Trabalho e Promoção Social	0,00	0,00	0,00	85.842,65	1.910,00	0,00	0,00	48.810,00	0,00	1.750,00
2013-SEC. de Infra-Estrutura e Serv. Urb	0,00	0,00	0,00	1.423.339,21	43.683,79	0,00	0,00	1.613.082,17	0,00	1.288.629,45
2013-Fundo Municipal de Educação	0,00	0,00	0,00	906.315,13	84.433,08	0,00	0,00	306.558,76	0,00	137.225,76
2013-Fundo Municipal de Saúde	0,00	0,00	0,00	548.664,54	26.377,48	0,00	0,00	61.207,00	0,00	39.629,00
2013-Sec. do Desenvolvimento Agrario	0,00	0,00	0,00	11.605,46	0,00	0,00	0,00	0,00	0,00	0,00
2013-Secretaria de Finanças	0,00	0,00	0,00	96.798,72	13.525,44	0,00	0,00	217.290,22	0,00	177.126,81
2013-Sec. Municipal do Meio Ambiente	0,00	0,00	0,00	4.121,60	0,00	0,00	0,00	0,00	0,00	0,00
2013-Secretaria de Planejamento	0,00	0,00	0,00	1.652,44	0,00	0,00	0,00	0,00	0,00	0,00
2013-Sec. de Cultura, Turismo e Desporto	0,00	0,00	0,00	7.340,88	0,00	0,00	0,00	117.400,00	0,00	117.400,00
Legislativo	0,00	0,00	0,00	0,00	0,00	0,00	0,00	0,00	0,00	0,00
Judiciário	0,00	0,00	0,00	0,00	0,00	0,00	0,00	0,00	0,00	0,00
Ministério Público	0,00	0,00	0,00	0,00	0,00	0,00	0,00	0,00	0,00	0,00
RESTOS A PAGAR (LÍQUIDA-ORÇAMENTÁRIO) (II)	0,00	0,00	0,00	0,00	0,00	0,00	0,00	0,00	0,00	0,00
TOTAL (II)-(I)+(II)	1.239.164,78	3.240.165,98	0,00	3.081.055,69	1.418.275,07	2.053.499,46	2.360.548,15	1.558.606,02	0,00	2.651.441,59

FUNTE: SISTEMA ASPEC INFORMATICA - UNIDADE RESPONSÁVEL: Prefeitura Municipal de Carirus - DATA DA EMISSÃO: 02/20/2014 - HORA DA EMISSÃO: 09:58:27


NOTAS - OS MOVIMENTOS de 'liquidação de restos a pagar', 'anulação de liquidação de restos a pagar', 'anulação de pagamento e reinscrição' não possuem colunas específicas neste modelo do STM, tendo sido alocados na coluna mais semelhante.

- Mesmo que o balanço de 2014 esteja encerrado, neste relatório não constam os restos a pagar inscritos em 2014

2

RELATORIO RESUMIDO DA EXECUÇÃO ORÇAMENTÁRIA
DEMONSTRATIVO DOS RESTOS A PAGAR
POR PODER E ORGÃO
ORÇAMENTOS FISCAL E DA SEGURIDADE SOCIAL
4º bimestre de 2014 (Julho a Agosto)


JOÃO GIOVAN DE OLIVEIRA
Prefeito


LEONARDO JOSÉ MACEDO
Contador

RREO - ANEXO VIII (Lei 9.394/1996, Art.72)

RECEITAS DO ENSINO

RECEITA RESULTANTE DE IMPOSTOS	PREVISÃO INICIAL	PREVISÃO ATUALIZADA (a)	RECEITAS REALIZADAS		%
			NO BIMESTRE	ATÉ O BIMESTRE (b)	
1 - RECEITAS DE IMPOSTOS	775.300,00	775.300,00	105.007,14	454.194,13	58,59
1.1 - Receita resultante do imposto sobre a Propriedade Predial e Territorial Urbana - IPTU	48.200,00	48.200,00	44,12	689,28	1,41
1.1.1 - IPTU	48.200,00	48.200,00	44,12	689,28	1,41
1.1.2 - Multa, juros de mora e outros encargos do IPTU	0,00	0,00	0,00	0,00	0,00
1.1.3 - Dívida ativa do IPTU	0,00	0,00	0,00	0,00	0,00
1.1.4 - Multa, juros de mora, atualização monetária e outros encargos da dívida ativa do IPTU	0,00	0,00	0,00	0,00	0,00
1.1.5 - Deduções da receita do IPTU	0,00	0,00	0,00	0,00	0,00
1.2 - Receita resultante do imposto sobre transmissão 'inter vivos' - ITBI	85.600,00	85.600,00	1.855,00	3.155,00	3,69
1.2.1 - ITBI	85.600,00	85.600,00	1.855,00	3.155,00	3,69
1.2.2 - Multa, juros de mora e outros encargos do ITBI	0,00	0,00	0,00	0,00	0,00
1.2.3 - Dívida ativa do ITBI	0,00	0,00	0,00	0,00	0,00
1.2.4 - Multa, juros de mora, atualização monetária e outros encargos da dívida ativa do ITBI	0,00	0,00	0,00	0,00	0,00
1.3 - Receita resultante do imposto sobre serviços de qualquer natureza - ISS	297.500,00	297.500,00	47.270,10	197.249,72	66,29
1.3.1 - ISS	297.500,00	297.500,00	47.270,10	197.249,72	66,29
1.3.2 - Multa, juros de mora e outros encargos do ISS	0,00	0,00	0,00	0,00	0,00
1.3.3 - Dívida ativa do ISS	0,00	0,00	0,00	0,00	0,00
1.3.4 - Multa, juros de mora, atualização monetária e outros encargos da dívida ativa do ISS	0,00	0,00	0,00	0,00	0,00
1.3.5 - Deduções da receita do ISS	0,00	0,00	0,00	0,00	0,00
1.4 - Receita resultante do imposto de renda retido na fonte - IRRF	344.000,00	344.000,00	55.837,92	253.100,13	73,58
1.4.1 - IRRF	344.000,00	344.000,00	55.837,92	253.100,13	73,58
1.4.2 - Multa, juros de mora e outros encargos do IRRF	0,00	0,00	0,00	0,00	0,00
1.4.3 - Dívida ativa do IRRF	0,00	0,00	0,00	0,00	0,00
1.4.4 - Multa, juros de mora, atualização monetária e outros encargos da dívida ativa do IRRF	0,00	0,00	0,00	0,00	0,00
1.4.5 - Deduções da receita do IRRF	0,00	0,00	0,00	0,00	0,00

53 1,00

RELATÓRIO RESUMIDO DA EXECUÇÃO ORÇAMENTÁRIA
 DEMONSTR. DAS RECEITAS E DESPESAS
 COM MANUTENÇÃO E DESENV. DO ENSINO - MOE
 ORÇAMENTOS FISCAL E DA SEGURIDADE SOCIAL
 4º Bimestre de 2014 (Julho a Agosto)

1.5 - Receita resultante do imposto territorial rural - ITR	PREVISÃO INICIAL	PREVISÃO ATUALIZADA (a)	RECEITAS REALIZADAS		%
			NO BIMESTRE	ATÉ O BIMESTRE (b)	
				(c) = (b/a) x 100	
1.5.1 - ITR	0,00	0,00	0,00	0,00	0,00
1.5.2 - Multa, juros de mora e outros encargos do ITR	0,00	0,00	0,00	0,00	0,00
1.5.3 - Dívida ativa do ITR	0,00	0,00	0,00	0,00	0,00
1.5.4 - Multa, juros de mora, atualização monetária e outros encargos da dívida ativa do ITR	0,00	0,00	0,00	0,00	0,00
1.5.5 - Déduzas da receita do ITR	0,00	0,00	0,00	0,00	0,00
2 - RECEITA DE TRANSFERÊNCIAS CONSTITUCIONAIS E LEGAIS	17.256.200,00	17.256.200,00	2.503.362,92	11.549.850,48	66,98
2.1 - Cota parte do FPM	12.880.700,00	12.880.700,00	1.986.634,53	9.319.017,06	72,61
2.1.1 - Parcela referente à CF, art. 159, I, alínea b	0,00	0,00	0,00	0,00	0,00
2.1.2 - Parcela referente a CF, art. 159, I, alínea d	0,00	0,00	0,00	0,00	0,00
2.2 - Cota parte do ICMS	4.151.100,00	4.151.100,00	494.393,40	1.942.361,81	46,79
2.3 - ICMS - desoneração - L.C. 87/1996	21.900,00	21.900,00	1.775,58	6.214,53	28,38
2.4 - Cota parte IPI - Exportação	29.200,00	29.200,00	1.708,92	6.321,46	21,50
2.5 - Cota parte ITR	30.500,00	30.500,00	74,83	691,79	2,27
2.6 - Cota parte IPVA	142.800,00	142.800,00	18.775,96	215.043,93	150,62
2.7 - Cota parte IOF-ouro	0,00	0,00	0,00	0,00	0,00
3 - TOTAL DA RECEITA DE IMPOSTOS (1 + 2)	18.031.500,00	18.031.500,00	2.608.370,06	12.004.044,61	66,57
RECEITAS ADICIONAIS PARA FINANCIAMENTO DO ENSINO	PREVISÃO INICIAL	PREVISÃO ATUALIZADA (a)	NO BIMESTRE	ATÉ O BIMESTRE (b)	% (c) = (b/a) x 100
4 - RECEITAS DE APLICAÇÃO FINANCEIRA DE OUTROS RECURSOS DE IMPOSTOS VINCULADOS AO ENSINO	0,00	0,00	0,00	0,00	0,00
5 - RECEITAS DE TRANSFERÊNCIAS DO FNDE	645.600,00	645.600,00	244.820,69	611.066,13	94,65
5.1 - Transferências do salário-educação	60.300,00	60.300,00	52.874,03	224.361,78	372,04
5.2 - Outras transferências do FNDE	585.300,00	585.300,00	191.946,66	386.704,35	66,07
5.3 - Aplicação financeira dos recursos do FNDE	0,00	0,00	0,00	0,00	0,00
6 - RECEITAS DE TRANSFERÊNCIAS DE CONVÊNIOS	364.800,00	364.800,00	10.470,77	34.391,89	9,43
6.1 - Transferências de convênios	364.800,00	364.800,00	10.470,77	34.391,89	9,43
6.2 - Aplicação financeira dos recursos de convênios	0,00	0,00	0,00	0,00	0,00
7 - RECEITA DE OPERAÇÕES DE CRÉDITO	0,00	0,00	10.470,57	34.391,84	328,00
8 - OUTRAS RECEITAS PARA FINANCIAMENTO DO ENSINO	0,00	0,00	19.257,83	23.147,12	119,72
9 - TOTAL DAS RECEITAS ADICIONAIS PARA FINANCIAMENTO DO ENSINO (4+5+6+7+8)	1.010.400,00	1.010.400,00	274.549,09	668.605,09	65,17

FUNDEB

RECEITAS DO FUNDEB

PREVISÃO INICIAL	PREVISÃO ATUALIZADA (a)	RECEITAS REALIZADAS		
		NO BIMESTRE	ATE O BIMESTRE (b)	
		NO BIMESTRE	ATE O BIMESTRE (b)	(c) = (b/a) x 100

10 - RECEITAS DESTINADAS AO FUNDEB	2.890.500,00	2.890.500,00	500.321,41	2.299.214,48	79,54
10.1 - Cota-parte FPM destinado ao Fundeb (20% de 2.1.1)	1.988.600,00	1.988.600,00	397.326,86	1.874.623,17	94,27
10.2 - Cota-parte ICMS destinado ao Fundeb (20% de 2.2)	854.400,00	854.400,00	98.878,69	388.472,42	45,58
10.3 - Cota-parte ICMS-desoneracao destinado ao Fundeb (20% de 2.3)	7.100,00	7.100,00	35,10	1.242,85	17,35
10.4 - Cota-parte IPI destinado ao Fundeb (20% de 2.4)	7.000,00	7.000,00	41,74	1.304,33	19,05
10.5 - Cota-parte ITR destinado ao Fundeb (20% de 2.5)	7.100,00	7.100,00	14,96	1.378,28	19,42
10.5 - Cota-parte IPVA destinado ao Fundeb (20% de 2.6)	26.300,00	26.300,00	3.494,06	33.433,43	127,12
11 - RECEITAS RECEBIDAS DO FUNDEB	6.265.800,00	6.265.800,00	1.102.417,82	5.329.957,29	85,08
11.1 - Transferencia de recursos do Fundeb	3.182.300,00	3.182.300,00	759.873,72	2.737.347,62	86,20
11.2 - Complementação da União ao Fundeb	3.103.500,00	3.103.500,00	339.103,67	2.578.567,10	83,09
11.3 - Receta de aplicação financeira dos recursos do Fundeb	0,00	0,00	3.440,43	14.047,57	0,00
12 - RESULTADO LÍQUIDO DAS TRANSFERÊNCIAS DO FUNDEB (11.1 - 10)	271.800,00	271.800,00	259.552,31	438.133,14	351,20

[SE RESULTADO LÍQUIDO DA TRANSFERÊNCIA (11)>0] = ACRÉSCIMO RESULTANTE DAS TRANSFERÊNCIAS DO FUNDEB
[SE RESULTADO LÍQUIDO DA TRANSFERÊNCIA (11)<0] = DECRÉSCIMO RESULTANTE DAS TRANSFERÊNCIAS DO FUNDEB

DESPESAS DO FUNDEB

DOTAÇÃO INICIAL	DOTAÇÃO ATUALIZADA (d)	DESPESAS LIQUIDADAS		
		NO BIMESTRE	ATE O BIMESTRE (e)	
		NO BIMESTRE	ATE O BIMESTRE (e)	(f) = (e/d) x 100

13 - PAGAMENTO DOS PROFISSIONAIS DO MAGISTERIO	2.640.005,86	4.615.445,39	725.964,04	3.021.861,61	65,49
13.1 - Com educação infantil	0,00	0,00	0,00	0,00	0,00
13.2 - Com educação fundamental	2.640.005,86	4.615.445,39	725.964,04	3.021.861,61	65,49
14 - OUTRAS DESPESAS	1.854.806,64	3.242.704,46	554.563,88	2.130.115,37	65,19
14.1 - Com educação infantil	0,00	0,00	0,00	0,00	0,00
14.2 - Com educação fundamental	1.854.806,64	3.242.704,46	554.563,88	2.130.115,37	65,19
15 - Total de despesas do Fundeb	4.494.812,50	7.858.149,85	1.280.527,92	5.151.976,98	65,19

DEDUÇÕES PARA FINS DO LIMITE DO FUNDEB PARA PAGAMENTO DOS PROFISSIONAIS DO MAGISTERIO

VALOR

2

16-Despesas a pagar inscritos no exercício sem disponibilidade financeira de recursos do Fundeb	17-Despesas custeadas com o 'superavit' financeiro do exercício anterior, do Fundeb	18-Total de deduções consideradas para fins do limite do fundeb (16+17)	19-Mínimo de 60% do Fundeb na remuneração do Magistério com educação infantil e ensino fundamental ((13-18)/11 x 100)%	CONTROLE DA UTILIZAÇÃO DE RECURSOS NO EXERCÍCIO SUBSEQUENTE		VALOR	%	
				20-Recursos recebidos do fundeb em exercício anterior que não foram utilizados	21-Despesas custeadas com o saldo do item 20 até o bimestre atual			
				MANUTENÇÃO E DESENVOLVIMENTO DO ENSINO - DESPESAS CUSTEADAS COM A RECEITA RESULTANTE DE IMPOSTOS E RECURSOS DO FUNDEB				
				RECEITAS COM AÇÕES TÍPICAS DE MDE				
				PREVISÃO INICIAL	PREVISÃO ATUALIZADA (a)	NO BIMESTRE	ATÉ O BIMESTRE (b)	(c) = (b/a)x100
22- Impostos e transferências destinadas à MDE (25% de 3)				4.507.875,00	4.507.875,00	652.092,52	3.001.011,15	66,57
				DESPESAS COM AÇÕES TÍPICAS DE MDE				
				DOTAÇÃO INICIAL	DOTAÇÃO ATUALIZADA (d)	NO BIMESTRE	ATÉ O BIMESTRE (e)	(f) = (e/d)x100
23- Educação infantil				1.194.550,00	501.305,58	2.418,71	9.634,74	1,92
23.1 - Despesas custeadas com recursos do Fundeb				0,00	0,00	0,00	0,00	0,00
23.2 - Despesas custeadas com outros recursos de impostos fundamenteis				1.194.550,00	501.305,58	2.418,71	9.634,74	1,92
24- Ensino fundamental				6.489.212,50	10.093.424,61	1.489.370,71	5.861.977,79	58,93
24.1 - Despesas custeadas com recursos do Fundeb				4.494.812,50	7.858.149,85	1.280.521,92	5.161.975,98	55,69
24.2 - Despesas custeadas com outros recursos de impostos				1.994.400,00	2.235.274,76	208.848,79	700.000,81	31,52
25- Ensino médio				0,00	0,00	0,00	0,00	0,00
26- Ensino superior				0,00	0,00	0,00	0,00	0,00
27- Ensino profissional não integrado ao ensino regular				0,00	0,00	0,00	0,00	0,00
28- Outras				0,00	0,00	0,00	0,00	0,00

2

29 - Total de despesas com ações típicas de MDE 7.683.762,50 | 10.594.730,19 | 1.491.788,92 | 5.871.612,53 | 55,42

DEDUÇÕES CONSIDERADAS PARA FINS DO LIMITE CONSTITUCIONAL DO MDE

	VALOR
30-Resultado líquido das transferências do Fundeb	438.133,14
31-Despesas custeadas com a complementação do Fundeb no exercício	2.578.562,10
32-Receta de aplicação financeira dos recursos do Fundeb até o bimestre	14.041,57
33-Despesas custeadas com superavit financeiro do exercício anterior do Fundeb	0,00
34-Despesas custeadas com o superavit financeiro do exercício anterior, de outros recursos de impostos	396.539,12
35-Restos a pagar inscritos no exercício sem disponibilidade financeira	0,00
36-Cancelamento no exercício de restos a pagar inscritos com dispon. de recursos de impostos vinculados ao ensino	0,00

37-Total das deduções para fins do limite constitucional 3.427.281,93

38-Total das despesas para fins de limite ((23 + 24) - 37) 2.444.330,60

39-Mínimo de 25% das receitas resultantes de impostos em MDE (38/3 x 100%) 20,36

OUTRAS INFORMAÇÕES PARA CONTROLE

	DOTAÇÃO INICIAL	DOTAÇÃO ATUALIZADA (d)	DESPESAS LIQUIDADAS		(f) = (e)/(d) x 100
			NO BIMESTRE	ATÉ O BIMESTRE (e)	
40 - Despesas custeadas com a aplicação financeira de outros recursos de impostos vinculados ao ensino	0,00	0,00	0,00	0,00	0,00
41 - Despesas custeadas com a contribuição social do salário-educacão	0,00	0,00	0,00	0,00	0,00
42 - Despesas custeadas com operações de crédito	0,00	0,00	0,00	0,00	0,00
43 - Despesas custeadas com outras receitas para financiamento do ensino	0,00	0,00	0,00	0,00	0,00
44 - Total de outras despesas custeadas com receitas adicionais para financiamento do ensino (40+41+42+43)	0,00	0,00	0,00	0,00	0,00

45 - Total geral de despesas com MDE (29+44) 7.683.762,50 | 10.594.730,19 | 1.491.788,92 | 5.871.612,53 | 55,42

RESTOS A PAGAR INSCRITOS COM DISPONIBILIDADE FINANCEIRA DE RECURSOS DE IMPOSTOS VINCULADOS AO ENSINO

A PAGAR ATÉ O BIMESTRE CANCELADAS ATÉ

(g)

2

46 - Restos a pagar de despesas com MDE 384.261,04 | 0,00 |

	FLUXO FINANCEIRO DOS RECURSOS	FUNDEF (h)	FUNDEF
38-SALDO FINANCEIRO DO FUNDEF EM 31 DE DEZEMBRO DO EXERCÍCIO ANTERIOR			
38.1-(+) INGRESSO DE RECURSOS DO FUNDEF ATÉ O BIMESTRE	189.932,48	0,00	0,00
38.2-(-) PAGAMENTOS EFETUADOS ATÉ O BIMESTRE	5.315.909,72	0,00	0,00
38.3-(+) RECEITA DE APLICAÇÃO FINANCEIRA DOS RECURSOS DO FUNDEF ATÉ O BIMESTRE	5.288.765,98	0,00	0,00
39-(-)SALDO FINANCEIRO DO FUNDEF NO EXERCÍCIO ATUAL	14.047,57	0,00	0,00
	231.124,49	0,00	0,00

FONTE: SISTEMA: ASPEC Informática - UNIDADE RESPONSÁVEL: Prefeitura Municipal de Carrius - DATA DA EMISSÃO:02/10/2014 - HORA DA EMISSÃO:09:58:51

Notas: - O item 35 exibirá, nos bimestres anteriores a dezembro, o 'valor liquidado e a pagar' sem disponibilidade financeira, para que já se tenha uma 'previsão' do valor que que será deduzido em dezembro. Isto permite que se tenha conhecimento antecipado de débitos que se seriam extintas em dezembro.

[Assinatura]
 JOAO GILVAN DE OLIVEIRA
 Prefeito

[Assinatura]
 LEONARDO JOSE MACEDO
 Contador

RREO - ANEXO XII (LC 141/2012, art.35)

R\$ 1,00

RECEITAS	PREVISÃO INICIAL	PREVISÃO ATUALIZADA (a)	RECEITAS REALIZADAS	
			ATÉ O BIMESTRE (b)	% (c) = (b/a)x100
RECEITAS DE IMPOSTOS LÍQUIDA (I)	775.400,00	775.400,00	454.194,13	58,59
Imposto Predial e Territorial Urbano - IPTU	48.200,00	48.200,00	689,38	1,43
Imposto sobre Transmissão de Bens Intervivos - ITBI	85.600,00	85.600,00	3.155,00	3,68
Imposto sobre Serviços de Qualquer Natureza - ISS	297.500,00	297.500,00	197.249,72	66,29
Imposto de Renda Retido na Fonte - IRRF	344.000,00	344.000,00	253.100,13	73,57
Imposto Territorial Rural - ITR	0,00	0,00	0,00	0,00
Multas, Juros de Mora e outros encargos de impostos	0,00	0,00	0,00	0,00
Dívida ativa de impostos	109,00	109,00	0,00	0,00
Multas, Juros de mora, atualização monetária e outros encargos da dívida ativa de impostos	0,00	0,00	0,00	0,00
RECEITAS DE TRANSFERÊNCIAS CONSTITUCIONAIS E LEGAIS (II)	17.236.200,00	17.236.200,00	11.549.850,48	66,99
Cota Parte FPM	12.880.700,00	12.880.700,00	9.379.017,06	72,81
Cota Parte ITR	30.500,00	30.500,00	691,79	2,27
Cota Parte IPI	142.800,00	142.800,00	215.043,83	150,59
Cota Parte ICMS	4.151.100,00	4.151.100,00	6.321,46	0,15
Cota Parte IPT - Exportação	29.200,00	29.200,00	1.942,36	6,65
Compensações Financeiras Provenientes de Impostos e Transferências constitucionais	21.900,00	21.900,00	6.214,53	28,37
Desoneração ICMS	21.900,00	21.900,00	0,00	0,00
Outras	0,00	0,00	0,00	0,00
TOTAL DE RECEITAS PARA PURAÇÃO DA APLICAÇÃO EM AÇÕES E SERVIÇOS PÚBLICOS DE SAÚDE(III) = I+II	18.031.600,00	18.031.600,00	12.004.044,61	66,57
RECEITAS ADICIONAIS PARA FINANCIAMENTO DA SAÚDE	PREVISÃO INICIAL	PREVISÃO ATUALIZADA (a)	RECEITAS REALIZADAS	
			ATÉ O BIMESTRE (b)	% (c) = (b/a)x100
TRANSFERÊNCIAS DE RECURSOS DO SISTEMA ÚNICO DE SAÚDE - SUS (II)	3.108.000,00	3.108.000,00	2.722.103,69	87,58
Da União para o Município	1.933.400,00	1.933.400,00	1.976.278,43	102,22
Do estado para o Município	369.100,00	369.100,00	0,00	0,00
Provenientes de outros Municípios	0,00	0,00	0,00	0,00
Outras receitas do SUS	805.500,00	805.500,00	245.825,26	30,52
RECEITAS DE OPERAÇÕES DE CRÉDITO VINCULADAS À SAÚDE	0,00	0,00	0,00	0,00

2

OUTRAS RECEITAS ORÇAMENTÁRIAS

TOTAL DE RECEITAS ADICIONAIS PARA FINANCIAMENTO DA SAÚDE

27.897.147,50	27.897.147,50	16.372.434,52	58,69
31.780.547,50	31.780.547,50	19.048.732,34	59,94

DESPESAS COM SAÚDE
 (por grupo de natureza de despesa)

DOTAÇÃO INICIAL	DOTAÇÃO ATUALIZADA (c)	DESPESAS LIQUIDADAS ATÉ O BIMESTRE (d)	% (e) = (d/c)*100
-----------------	------------------------	--	-------------------

DESPESAS CORRENTES
 Pessoal e encargos sociais
 Juros e encargos da dívida
 Outras despesas correntes
 DESPESAS DE CAPITAL
 Investimentos
 Inversões financeiras
 Aportização de dívidas

2.934.862,50	6.284.016,10	4.646.231,61	74,11
1.024.462,50	2.553.813,98	1.939.215,10	75,93
0,00	0,00	0,00	0,00
1.910.400,00	3.730.202,12	2.707.016,51	72,57
0,00	0,00	0,00	0,00
550.700,00	530.138,01	118.584,73	22,37
0,00	530.138,01	118.584,73	22,37
0,00	0,00	0,00	0,00
0,00	0,00	0,00	0,00

TOTAL DE DESPESAS COM SAÚDE (IV)

3.485.562,50	6.814.154,11	4.764.816,34	69,93
--------------	--------------	--------------	-------

DESPESAS PRÓPRIAS COM AÇÕES
 E SERVIÇOS PÚBLICOS DE SAÚDE

DOTAÇÃO INICIAL	DOTAÇÃO ATUALIZADA	DESPESAS LIQUIDADAS ATÉ O BIMESTRE (e)	% (e/v(e))*100
-----------------	--------------------	--	----------------

DESPESAS COM SAÚDE (V) = (IV)
 (-) DESPESAS COM INATIVOS E PENSIONISTAS
 (-) DESPESAS CUSTEADAS COM OUTROS RECURSOS DESTINADOS À SAÚDE
 Recursos de transferências do sistema único de saúde - SUS
 Recursos de operações de crédito
 Outros recursos
 (-) RESTOS A PAGAR INSCRITOS NO EXERCÍCIO SEM DISPONIBILIDADE FINANCEIRA
 DE RECURSOS PRÓPRIOS VINCULADOS

3.485.562,50	6.814.154,11	4.764.816,34	100,00
0,00	0,00	0,00	0,00
2.222.103,69	2.222.103,69	2.222.103,69	45,54
1.978.278,13	1.978.278,13	1.978.278,13	41,53
0,00	0,00	0,00	0,00
243.825,56	243.825,56	243.825,56	5,12
		210.573,57	4,42

TOTAL DE DESPESAS PRÓPRIAS COM AÇÕES E SERVIÇOS PÚBLICOS DE SAÚDE (VI)

1.263.438,81	4.592.050,42	2.332.139,08	48,94
--------------	--------------	--------------	-------

CONTROLE DE RESTOS A PAGAR VINCULADOS À SAÚDE

RESTOS A PAGAR INSCRITOS COM DISPONIBILIDADE FINANCEIRA DE RECURSO PRÓPRIO VINCULADO

2

INSCRITOS EM EXERCÍCIOS ANTERIORES

INSCRITOS EM EXERC. ANTERIORES | CANCELADO NO EXERC. ATUAL (I)

RETOS A PAGAR DE DESPESAS PRÓPRIAS COM AÇÕES E SERVIÇOS PÚBLICOS DE SAÚDE (VIII)

864.912,09 | 0,00

PARTICIPAÇÃO DAS DESPESAS COM AÇÕES E SERVIÇOS PÚBLICOS DE SAÚDE NA RECEITA DE IMPOSTOS
LÍQUIDA E TRANSFERÊNCIAS CONSTITUCIONAIS E LEGAIS - LIMITE CONSTITUCIONAL (%) $((VI-VII(f))/(III)) \times 100$

19,43

	DOTAÇÃO INICIAL	DOTAÇÃO ATUALIZADA	DESPESAS LÍQUIDAS	
			ATÉ O BIMESTRE (g)	(g)/total % (g) x 100
Atenção básica	947.300,00	2.174.361,83	1.574.380,63	31,05
Assistência hospitalar e ambulatorial	951.650,00	2.291.317,39	1.519.248,01	34,82
Suporte profilático e terapêutico	13.900,00	13.900,00	150,00	0,00
Vigilância sanitária	0,00	0,00	0,00	0,00
Vigilância epidemiológica	195.750,00	303.021,03	199.068,11	4,18
Alimentação e nutrição	0,00	0,00	0,00	0,00
Outras subfunções	1.376.962,50	2.061.555,66	1.471.968,59	30,89

TOTAL DE DESPESAS

3.485.562,50


6.814.154,11

4.764.816,34

100,00

FONTE: SISTEMA: ASPEC Informativa - UNIDADE RESPONSÁVEL: Prefeitura Municipal de Cariri - DATA DA EMISSÃO: 02/10/2014 - HORA DA EMISSÃO: 09:59:02


JOÃO GILVAN DE OLIVEIRA
Prefeito


LEONARDO JOSÉ MACEDO
Contador

RREO - ANEXO 13 (Lei no. 11.079 de 30.12.2004, arts 22, 25 e 28)

R\$ 1,00

ESPECIFICAÇÃO	SALDO TOTAL EM 31 DE DEZEMBRO DO EXERCÍCIO ANTERIOR (a)	REGISTROS EFETUADOS EM EXERCÍCIO ATUAL		SALDO TOTAL (c) = (a+b)
		No bimestre	Até o bimestre (b)	
TOTAL DE ATIVOS				
Direitos futuros				
Ativos contabilizados na SPE				
Contrapartida para provisões de PPP				
TOTAL DE PASSIVOS(1)				
Obrigações não relacionadas a serviços Contrapartida para ativos da SPE Provisões de PPP				
GARANTIAS DE PPP (II)				
SALDO LÍQUIDO DE PASSIVOS DE PPP (III) = (I- II)				
PASSIVOS CONTINGENTES				
Contraprestações futuras				
Riscos não provisionados				
Outros passivos contingentes				
ATIVOS CONTINGENTES				
Serviços futuros				
Outros ativos contingentes				

RELATÓRIO RESUMIDO DA EXECUÇÃO ORÇAMENTÁRIA
 DEMONSTRATIVO DAS PARCERIAS PÚBLICO-PRIVADAS
 ORÇAMENTOS FISCAL E DA SEGURIDADE SOCIAL
 4º Bimestre de 2014 (Julho a Agosto)

DESPESAS DE PPP	EXERCÍCIO ANTERIOR	EXERCÍCIO CORRENTE (EC)												
			<EC + 1>	<EC + 2>	<EC + 3>	<EC + 4>	<EC + 5>	<EC + 6>	<EC + 7>	<EC + 8>	<EC + 9>			
Do ente federado														
Das estatais não-dependentes														
TOTAL DAS DESPESAS														
RECEITA CORRENTE LÍQUIDA(RCL)														
TOTAL DAS DESPESAS / RCL (8)														

Nota:

FONTE: SISTEMA: Aspec Informática - UNIDADE RESPONSÁVEL: Prefeitura Municipal de Cariri - DATA DA EMISSÃO:07/10/2014 - HORA DA EMISSÃO:09:59:06

[Assinatura]
 JOAO GILVAN DE OLIVEIRA
 Prefeito

[Assinatura]
 LEONARDO JOSÉ MACEDO
 Contador

LR5, Art. 48, Anexo XIV

R\$ 1,00

BALANÇO ORÇAMENTÁRIO

	No bimestre	Até o bimestre
RECEITAS		
Previsão Inicial da Receita	-	31.780.547,50
Previsão Atualizada da Receita	-	31.780.547,50
Receitas Realizadas	4.436.080,92	19.048.732,34
Deficit Orçamentário	-	0,00
Saldos de Exercícios Anteriores (Utilizados para créditos Adicionais)	-	0,00
DESPESAS		
Dotação Inicial	-	31.780.547,50
Créditos Adicionais	-	0,00
Dotação Atualizada	-	31.780.547,50
Despesas Empenhadas	5.690.323,41	23.035.108,64
Despesas Liquidadas	4.006.333,78	13.998.262,57
Superavit Orçamentário	-	3.050.469,77

DESPESAS POR FUNÇÃO/SUBFUNÇÃO

	No bimestre	Até o bimestre
Despesas Empenhadas	5.690.323,41	23.035.108,64
Despesas Liquidadas	4.006.333,78	13.998.262,57

RECEITA CORRENTE LIQUIDA - RCL

Receita Corrente Líquida	Até o bimestre	28.671.082,45
--------------------------	----------------	---------------

RECEITAS E DESPESAS DOS REGIMES DE PREVIDÊNCIA

	No bimestre	Até o bimestre
Regime Próprio de Previdência Social dos Servidores Públicos		
Receitas Previdenciárias Realizadas (IV)	0,00	0,00
Despesas Previdenciárias Liquidadas (V)	0,00	0,00
Resultado Previdenciário (VI)=(IV - V)	0,00	0,00

RESULTADOS NOMINAL E PRIMÁRIO

	Meta fixada no ANF da LDO (a)	Resultado apurado até o bimestre (b)	% em relação à meta (b/a)
Resultado Nominal	0,00	-783.141,33	0,00 %

Resultado Primario 0,00 | 2.926.481,98 | 0,00 %

RESTOS A PAGAR POR PODER E MINISTERIO PUBLICO	Inscrição	Cancelamento Até o Bimestre	Pagamento Até o Bimestre	Saldo a Pagar	Limites Constitucionais Anuais	
					% Mínimo a Aplicar no Exercício	% Aplicado Até o Bimestre
RESTOS A PAGAR PROCESSADOS						
Poder Executivo	4.499.330,76	0,00	3.081.055,69	1.418.275,07	0,00	
Poder Legislativo	0,00	0,00	0,00	0,00	0,00	
Poder Judiciário	0,00	0,00	0,00	0,00	0,00	
Ministerio Publico	0,00	0,00	0,00	0,00	0,00	
RESTOS A PAGAR NÃO PROCESSADOS						
Poder Executivo	4.423.047,61	1.558.606,02	0,00	2.864.441,59	0,00	
Poder Legislativo	0,00	0,00	0,00	0,00	0,00	
Poder Judiciário	0,00	0,00	0,00	0,00	0,00	
Ministerio Publico	0,00	0,00	0,00	0,00	0,00	
TOTAL	8.922.378,37	1.558.606,02	3.081.055,69	4.282.716,66		

DESPESAS COM AÇÕES TÍPICAS DE MANUTENÇÃO E DESENVOLVIMENTO DO ENSINO	Valor Apurado Até o Bimestre	Saldo a Realizar	Limites Constitucionais Anuais	
			% Mínimo a Aplicar no Exercício	% Aplicado Até o Bimestre
Mínimo Anual de 25% das receitas de imposto na manutenção e desenvolvimento do Ensino	2.144.330,60	0,00	25%	20,16
Mínimo Anual de 60% do FUNDEB na remuneração do Magisterio com Educ. Infantil e Ensino Fundamental	3.031.861,61	0,00	60%	50,88

RECEITAS DE OPERAÇÕES DE CRÉDITO E DESPESAS DE CAPITAL	Valor Apurado Até o Bimestre	Saldo a Realizar
Receitas de operações de Crédito	0,00	0,00
Despesa de Capital líquida	1.144.705,58	4.616.403,73

2

PROJEÇÃO ATUARIAL DOS REGIMES DE PREVIDÊNCIA

	EXERCÍCIO	100% EXERCÍCIO	200% EXERCÍCIO	350% EXERCÍCIO
Regime Geral de Previdência Social				
Receitas Previdenciárias (I)				
Despesas Previdenciárias (II)				
Resultado Previdenciário (I - II)				
Regime Próprio de Previdência Social dos Servidores Públicos				
Receitas Previdenciárias (III)				
Despesas Previdenciárias (IV)				
Resultado Previdenciário (III - IV)				


RECEITAS DA ALIENAÇÃO DE ATIVOS E APLICAÇÃO DOS RECURSOS	Valor Apurado Até o Bimestre	Saldo a Realizar
Receita de Capital Resultante da Alienação de Ativos	0,00	57.200,00
Aplicação dos Recursos da Alienação de Ativos		

DESPESAS COM AÇÕES E SERVIÇOS PÚBLICOS DE SAÚDE	Valor Apurado Até o Bimestre	Limites Constitucionais Anuais	
		% Mínimo a Aplicar no Exercício	% Aplicado Até o Bimestre
Despesas Próprias com Ações e Serviços Públicos de Saúde	2.332.139,08	15,00 %	19,43 %

DESPESAS DE CARÁTER CONTINUADO DERIVADAS DE PPP	Valor Apurado no Exercício Corrente
Despesas de Caráter Continuada Derivadas de PPP	
Total das Despesas / RCL (%)	%

FONTE: SISTEMA: Aspec Informática - UNIDADE RESPONSÁVEL: Prefeitura Municipal de Carrius - DATA DA EMISSÃO: 02/10/2014 - HORA DA EMISSÃO: 10:00:45

RELATORIO RESUMIDO DA EXECUÇÃO ORÇAMENTÁRIA
DEMONSTRATIVO SIMPLIFICADO DO REL. RESUMIDO DA EXECUÇÃO ORÇAMENTÁRIA
ORÇAMENTOS FISCAL E DA SEGURIDADE SOCIAL
4º bimestre de 2014 (Julho a Agosto)


JOÃO GILVAN DE OLIVEIRA
Prefeito


LEONARDO JOSÉ MACEDO
Contador

RELATORIO RESUMIDO DA EXECUÇÃO ORÇAMENTÁRIA
 DEMONSTRATIVO DAS RECEITAS DE OPERAÇÕES DE CRÉDITO E DESPESAS DE CAPITAL
 ORÇAMENTO FISCAL E DA SEGURIDADE SOCIAL
 4º bimestre de 2014 (Julho a Agosto)

RREO - ANEXO IX (LRF, Art. 53, parágrafo 1, inciso I)

R\$ 1,00

RECEITAS DE OPERAÇÕES DE CRÉDITO (I)	PREVISÃO ATUALIZADA (a)	RECEITAS REALIZADAS		SALDO A REALIZAR (a-b)
		Até o bimestre (b)		
	0,00	0,00		0,00
DESPESAS				
DESPESAS DE CAPITAL	DOTAÇÃO ATUALIZADA (d)	DESPESAS EXECUTADAS Até o bimestre		SALDO A EXECUTAR (g)=(d)-(e+f)
		LIQUIDADAS (e)	INSCRITAS EM RESTOS A PAGAR NÃO PROCESSADOS (f)	
	5.761.109,31	240.418,93	904.286,65	4.616.403,73
(-)-Incentivos Fiscais a Contribuinte	0,00	0,00	0,00	0,00
(-)-Incentivos Fiscais a Contribuinte por Instituições Financeiras	0,00	0,00	0,00	0,00
DESPESAS DE CAPITAL LIQUIDAS (II)	5.761.109,31	240.418,93	904.286,65	4.616.403,73
RESULTADO PARA APLICAÇÃO DA REGRA DE OURO (III)=(I-II)	-5.761.109,31	-1.144.705,58		-4.616.403,73

Obs: Caso este demonstrativo seja listado em mês diferente de dezembro, a coluna 'inscricas em restos a pagar não processado' conterá o saldo do empenhado a liquidar.
 FONTE: SISTEMA: ASPEC INFORMÁTICA - UNIDADE RESPONSÁVEL: Prefeitura Municipal de Cariri - DATA DA EMISSÃO:02/10/2014 - HORA DA EMISSÃO:10:00:58

JOAO GILVAN DE OLIVEIRA
 Prefeito

LEONARDO JOSÉ NACEDO
 Contador

Ceará
GOVERNO MUNICIPAL DE CARIUS
CONSOLIDADO

RREO - ANEXO IX (LRF, Art. 53, parágrafo 1, inciso III)

RELATORIO RESUMIDO DA EXECUÇÃO ORÇAMENTÁRIA
DEMONSTRATIVO DAS RECEITAS DE OPERAÇÕES DE CRÉDITO E DESPESAS DE CAPITAL
ORÇAMENTO FISCAL E DA SEGURIDADE SOCIAL
4º bimestre de 2014 (Julho a Agosto)

Pág.: 0002
R\$ 1,00

[Handwritten signature]

[Handwritten signature]

[Handwritten mark]

RREO - ANEXO XI (LRF, ART. 53, parágrafo 1º inciso III)

R\$ 1,00


RECEITAS	PREVISÃO ATUALIZADA (a)	RECEITAS REALIZADAS (b)	SALDO A REALIZAR (c)=(a-b)
	57.200,00	0,00	57.200,00
	57.200,00	0,00	57.200,00
	0,00	0,00	0,00
DESPESAS (APLICAÇÃO DOS RECURSOS DA ALIENAÇÃO DE ATIVOS)	DOTAÇÃO ATUALIZADA (d)	DESPESAS EXECUTADAS Até o bimestre (e)	SALDO A EXECUTAR (g)=(d)-(e+f)
APLICAÇÃO DOS RECURSOS DA ALIENAÇÃO DE ATIVOS		LÍQUIDAS	INSCRITAS EM RESTOS A PAGAR NÃO PROCESSADOS (f)
DESPESAS DE CAPITAL			
Investimentos			
Inversões financeiras			
Amortização de dívidas			
DESPESAS CORRENTES DO REGIME DE PREVIDÊNCIA			
Regime próprio de previdência dos servidores			
SALDO FINANCEIRO A APLICAR	<EXERCÍCIO ANTERIOR> (h)	<EXERCÍCIO> (i) = (d) - (e+f)	SALDO ATUAL (j)=(h+i)
VALOR (III)			


FONTE: SISTEMA: ASPEC Informática - UNIDADE RESPONSÁVEL: Prefeitura Municipal de Carriús - DATA DA EMISSÃO: 02/10/2014 - HORA DA EMISSÃO: 10:01:06

JOAO GILVAN DE OLIVEIRA
Prefeito

LEONARDO JOSÉ MACEDO
Contador

RELATORIO RESUMIDO DA EXECUÇÃO ORÇAMENTÁRIA
DEMONSTRATIVO DA RECEITA DE ALIENAÇÃO DE ATIVOS E APLICAÇÃO DOS RECURSOS
ORÇAMENTO FISCAL E DA SEGURIDADE SOCIAL
4º bimestre de 2014 (Julho a Agosto)





✓

Ceará
GOVERNO MUNICIPAL de Carriús
CONSOLIDADO


RELATORIO RESUMIDO DA EXECUÇÃO ORÇAMENTARIO
DEMONSTRATIVO DA PROTEÇÃO ATUARIAL DO REGIME PRÓPRIO DE PREVIDENCIA SOCIAL DOS SERVIDORES PÚBLICOS
ORÇAMENTOS FISCAL E DA SEGURIDADE SOCIAL
4º bimestre de 2014 (Julho a Agosto)


RREO - ANEXO X (LRF, Art 53, § 10, inciso II)

R\$ 1,00

EXERCÍCIO	RECEITAS PREVIDENCIARIAS (a)	DESPESAS PREVIDENCIARIAS (b)	RESULTADO PREVIDENCIÁRIO (c)=(a-b)	SALDO FINANCEIRO DO EXERCÍCIO (d)=(d' exercício anterior) + (c)
-----------	------------------------------------	------------------------------------	--	---

FONTE: SISTEMA: Aspec Informática - UNIDADE RESPONSÁVEL: Prefeitura Municipal de Carriús - DATA DA EMISSÃO: 02/10/2014 - HORA DA EMISSÃO: 10:01:10


JOÃO GIVAN DE OLIVEIRA
Prefeito


LEONARDO JOSÉ MACEDO
Contador

PREFEITURA MUNICIPAL DE CARIUS
RELATÓRIO RESUMIDO DA EXECUÇÃO ORÇAMENTÁRIA
DEMONSTRATIVO DAS RECEITAS E DESPESAS PREVIDENCIÁRIAS DO REGIME PRÓPRIO DE PREVIDÊNCIA DOS SERVIDORES
ORÇAMENTO DA SEGURIDADE SOCIAL
4º BIMESTRE DE 2014 (Julho e Agosto)

(RREO) - Anexo V (RRE - Art. 51, inciso II)

R\$ 1,00

RECEITAS PREVIDENCIÁRIAS - RPPS (EXCETO INTRA-ORÇAMENTÁRIAS) (D)	PREVISÃO INICIAL	PREVISÃO ATUALIZADA	RECEITAS REALIZADAS	
			No Bimestre	Até o Bimestre
			<Exercício>	<Exercício Anterior>
RECEITAS CORRENTES			No Bimestre	Até o Bimestre
Receita de Contribuições dos Segurados Pessoal Civil Ativo Inativo Pensionista Pessoal Militar Ativo Inativo Militar Outras Receitas de Contribuições Receita Patrimonial Receitas Imobiliárias Receitas de Valores Mobiliários Outras Receitas Patrimoniais Receita de Serviços Outras Receitas Correntes Contribuição Previdenciária do RGPS para o RPPS Demais Receitas Correntes				
RECEITAS DE CAPITAL			No Bimestre	Até o Bimestre
Alienação de Bens, Direitos e Ativos Amortização de Empréstimos Outras Receitas de Capital (-) DEDUÇÕES DA RECEITA RECEITAS PREVIDENCIÁRIAS - RPPS (INTRA-ORÇAMENTÁRIAS) (00)				
TOTAL DAS RECEITAS PREVIDENCIÁRIAS (RPPS - (III) = (I + II))				
DESPESAS				
	DOTAÇÃO INICIAL	DOTAÇÃO ATUALIZADA	No Bimestre	Até o Bimestre
			<Exercício>	<Exercício Anterior>

DESPESAS PREVIDENCIÁRIAS - RPPS (EXCETO INTRA-ORÇAMENTÁRIAS) (IV)
ADMINISTRAÇÃO

- Despesas Correntes
 - Despesas de Capital
 - PREVIDÊNCIA
 - Personal Civil
 - Aposentadorias
 - Pensões
 - Outros Benefícios Previdenciários
 - Personal Militar
 - Reformas
 - Pensões
 - Outros Benefícios Previdenciários
 - Outras Despesas Previdenciárias
 - Compensação Previdenciária do RPPS para o RCPS
 - Demais Despesas Previdenciárias
 - DESPESAS PREVIDENCIÁRIAS - RPPS (INTRA-ORÇAMENTÁRIAS) (V)
- TOTAL DAS DESPESAS PREVIDENCIÁRIAS RPPS (VI) = (IV + V)

RESULTADO PREVIDENCIÁRIO (VII) = (III - VI)

APORTES DE RECURSOS PARA O REGIME PRÓPRIO DE PREVIDÊNCIA DO SERVIDOR	DOTAÇÃO INICIAL	DOTAÇÃO ATUALIZADA	DESPESAS LIQUIDADAS	
			No Bimestre	Até o Bimestre / <Exercício>
TOTAL DOS APORTES PARA O RPPS				
Plano Financeiro				
Recursos para Cobertura de Insuficiências Financeiras				
Recursos para Formação de Reserva				
Outros Aportes para o RPPS				
Plano Previdenciário				
Recursos para Cobertura de Déficit Financeiro				
Recursos para Cobertura de Déficit Atuarial				
Outros Aportes para o RPPS				

RESERVA ORÇAMENTÁRIA DO RPPS		PREVISÃO ORÇAMENTÁRIA	
VALOR	BENS E DIREITOS DO RPPS	<MÊS ANTERIOR>	PERÍODO DE REFERÊNCIA
			<Exercício> / <Exercício Anterior>

BANCOS CONTA MOVIMENTO
 INVESTIMENTOS
 OUTROS BENS E DIREITOS

	PREVISÃO INICIAL	PREVISÃO ATUALIZADA	RECEITAS REALIZADAS	
			No Bimestre	Até o Bimestre/ <Exercício>
RECEITAS CORRENTES (VIII)				
Receita de Contribuições				
Patronal				
Pessoal Civil				
Ativo				
Inativo				
Pensionista				
Pessoal Militar				
Ativo				
Inativo				
Militar				
Para Cobertura de Déficit Atuarial				
Em Regime de Débitos e Parcelamentos				
Receita Patrimonial				
Receita de Serviços				
Outras Receitas Correntes				
RECEITAS DE CAPITAL (IX)				
Alienação de Bens				
Amortização de Empréstimos				
Outras Receitas de Capital				
DEDUÇÕES DA RECEITA (X)				
TOTAL DAS RECEITAS PREVIDENCIÁRIAS INTRA-ORÇAMENTÁRIAS (XI) = (VIII + IX - X)				

	DOTAÇÃO INICIAL	DOTAÇÃO ATUALIZADA	DESPESAS LIQUIDADAS	
			No Bimestre	Até o Bimestre/ <Exercício>
DESPESAS INTRA-ORÇAMENTÁRIAS - RPPS				
ADMINISTRAÇÃO (XII)				
Despesas Correntes				
Despesas de Capital				
TOTAL DAS DESPESAS PREVIDENCIÁRIAS INTRA-ORÇAMENTÁRIAS (XIII) = (XII)				
FONTE:				

7