


**R.R.E.O.-
RELATÓRIO
RESUMIDO DA
EXECUÇÃO
ORÇAMENTÁRIA
4º BIMESTRE
2015**



Governo Municipal de Cariús

Juntos fazendo acontecer


EDITAL DE PUBLICAÇÃO

O prefeito Municipal de Cariús, no uso de suas atribuições que lhe são conferidas pela Lei Orgânica Municipal, e de conformidade com a determinação contida na Lei complementar Nº 101, DE 04 DE MAIO de 2000 (Lei de Responsabilidade Fiscal), **AUTORIZA** a publicação mediante afixação na Secretaria da Câmara e da Prefeitura Municipal, na mídia eletrônica, com os seguintes endereços na INTERNET: <http://www.gdip.com.br/gestao/fiscal>, e em demais locais de amplo acesso público, para a divulgação nesta data dos **RREO – Relatório Resumido de Execução Orçamentária** (arts.52 e 53, Lei Complementar nº 101/2000), referente ao **4º Bimestre/2015**.

Paço da PREFEITURA MUNICIPAL DE CARIÚS, em 30 de setembro de 2015.

Atenciosamente:


João Gilvan de Oliveira
Prefeito Municipal



RELATÓRIO RESUMIDO DA EXECUÇÃO ORÇAMENTÁRIA
BALANÇO ORÇAMENTÁRIO
ORÇAMENTOS FISCAL E DA SEGURIDADE SOCIAL
Até o mês de Junho de 2011 (Emissão em 06/07/11)

MES - JUNHO 2011 (R\$ em Milhares Reais - R\$ Mil) 31.100

RECEITAS ORÇAMENTÁRIAS	PREVISÃO INICIAL	PREVISÃO ADJUDICADA (1)	VIGORANTE (2)	RECEITAS REALIZADAS			SALDO A REALIZAR (3-C)	
				R	R/L	R/L		
RECEITAS CORRENTES	34.544.620,00	34.544.570,00	4.653.718,37	13,39	13,39	23.267.905,65	67,00	11.076.711,34
RECEITA TRIBUTÁRIA	32.931.720,00	32.930.720,00	4.653.718,37	14,08	14,08	23.160.906,66	69,87	9.376.713,18
IMPOSTOS	844.650,00	840.500,00	111.373,73	13,30	13,30	583.619,26	68,27	257.030,74
TAXAS	790.150,00	793.150,00	112.837,78	13,94	13,94	567.440,94	70,75	232.709,26
RECEITA DE CONTRIBUIÇÕES	51.500,00	53.500,00	1.044,94	3,82	3,82	21.178,43	39,53	32.321,57
Contribuições de Terceiros	41.000,00	47.000,00	61.514,80	43,66	43,66	223.965,21	476,52	176.964,41
Contribuição de Iluminação Pública	4.000,00	47.000,00	60.134,80	29,65	29,65	153.985,21	476,52	116.964,41
RECEITA PATRONAL	120.350,00	110.400,00	42.933,15	45,00	45,00	224.083,40	203,03	113.721,43
RECEITAS FINANÇEIRAS	4.000,00	4.000,00	0,00	0,00	0,00	0,00	0,00	4.000,00
RECEITAS DE VALORES MOBILIÁRIOS	4.000,00	4.000,00	0,00	0,00	0,00	0,00	0,00	4.000,00
RECEITAS DE PRECATORIOS	99.500,00	99.500,00	43.533,15	43,90	43,90	224.083,40	225,12	226.583,40
RECEITAS DE SERVIÇOS	4.850,00	6.350,00	0,00	0,00	0,00	0,00	0,00	6.350,00
RECEITA DE TRANSFERÊNCIAS	1.117.500,00	1.117.500,00	13.054,80	1,28	1,28	81.917,83	6,33	1.091.576,17
TRANSFERÊNCIAS CORRENTES	30.694.220,00	30.694.220,00	4.571.476,84	14,26	14,26	22.122.142,15	71,72	8.521.127,25
TRANSFERÊNCIAS INTERGOVERNAMENTAIS	19.400.520,00	19.400.520,00	4.571.476,84	14,89	14,89	22.022.142,15	72,53	7.581.427,25
TRANSFERÊNCIAS DE CONVÊNIOS	1.286.760,00	1.286.760,00	0,00	0,00	0,00	0,00	0,00	1.286.760,00
OUTROS RECEITOS CORRENTES	11.950,00	11.950,00	1.147,66	3,26	3,26	31.175,83	28,14	79.272,17
Valor e juros de mora	32.750,00	19.700,00	0,00	0,00	0,00	0,00	0,00	19.750,00
Indenizações e ressarcimentos	23.750,00	29.700,00	1.147,66	4,29	4,29	1.247,49	4,13	26.502,51
Receita de dívida ativa	21.450,00	22.400,00	1.147,66	1,90	1,90	4.649,23	20,72	17.850,77
RECEITAS CORRENTES DIVERSAS	42.000,00	40.000,00	1.147,66	1,94	1,94	26.271,11	65,92	11.721,89
RECEITAS DE CAPITAL	1.531.900,00	1.538.500,00	0,00	0,00	0,00	0,00	0,00	1.538.500,00
ALTERAÇÃO DE BENS	53.500,00	59.500,00	0,00	0,00	0,00	0,00	0,00	59.500,00
Alienação de bens móveis	53.500,00	59.500,00	0,00	0,00	0,00	0,00	0,00	59.500,00
TRANSFERÊNCIAS DE CAPITAL	1.498.400,00	1.499.400,00	0,00	0,00	0,00	0,00	0,00	1.498.400,00
TRANSFERÊNCIAS DE CONVÊNIOS	1.498.400,00	1.499.400,00	0,00	0,00	0,00	0,00	0,00	1.498.400,00
RECEITAS DE OPERAÇÕES DE CRÉDITO	0,00	0,00	0,00	0,00	0,00	0,00	0,00	0,00
RECEITAS DE EXERCÍCIOS ANTERIORES	0,00	0,00	0,00	0,00	0,00	0,00	0,00	0,00
SUBTOTAL DAS RECEITAS (C1) = (C + H)	34.544.620,00	34.544.570,00	4.653.718,37	13,39	13,39	23.267.905,65	67,00	11.076.711,34

OPERAÇÕES DE CRÉDITO - REFINANCIAMENTO (11)
OPERAÇÕES DE CRÉDITO INTERNAS
RECEITA REFINANCIAMENTO DA Dívida Mobiliária
Para o financiamento da dívida estrutural

CARTE
GOVERN MUNICIPAL de Santos
consolidado

RELATORIO RESUMIDO DA EXECUÇÃO ORÇAMENTÁRIA
BALANÇO ORÇAMENTÁRIO
ORÇAMENTOS FISCAL E DA SEGURIDADE SOCIAL
4º trimestre de 2011 (iv no 3 agosto)

300.004

ANEXO (1) - No período da SIM verifica-se contra para reduções de despesas de duração, se a redução foram deduzidas na própria coluna de "Créditos adicionais", motivo pelo qual este foi uma redução contra valores negativos, não sendo portanto nenhum erro ser exibido na área de "Créditos adicionais".

JOSÉ GILVAN DE OLIVEIRA
F. R. F. T. O.

ELIANE EST. REG. COM. E ASS. MUN. LTDA
ASSESSORIA CONTÁBIL

WAGNER DO CARMO DE OLIVEIRA
SECRETARIA

RELATÓRIO RESUMO DA EXECUÇÃO ORÇAMENTÁRIA
DEMONSTRATIVO DA EXECUÇÃO DAS DESPESAS POR FUNÇÃO/SUBFUNÇÃO
ORÇAMENTO FISCAL E DA SEGURIDADE SOCIAL
4º TRIMESTRE DE 2015 (JULHO a DEZEMBRO)

ORÇ - ANEXO 2 (LRF, Art. 11, inciso II, § 1º, III, c)

FUNÇÃO / SUBFUNÇÃO	DOTAÇÃO ANUAL	EXERCÍCIO ANTERIOR (a)	DESPESAS EMPENHADAS		SALDO (c) = (a-b)	DESPESAS LIQUIDADAS		SALDO (e) = (d-c)		
			NO EXERCÍCIO	ATÉ O EXERCÍCIO (b)		NO EXERCÍCIO	ATÉ O EXERCÍCIO (d)			
DESPESAS (EXCETO INTRA-ORÇAMENTAIS) 11	24.324.620,00	24.324.620,00	4.244.522,10	25.151.430,31	1.027,90	3.191.909,69	4.778.359,20	22.401.868,78	63,90	22.460.297,22
LEGISLATIVA	1.285.100,00	1.285.100,00	0,00	0,00	0,00	1.285.100,00	0,00	0,00	0,00	1.285.100,00
ADQ. MATERIAL	1.285.100,00	1.285.100,00	0,00	0,00	0,00	1.285.100,00	0,00	0,00	0,00	1.285.100,00
INVESTIMENTO	4.011.400,00	4.011.400,00	489.155,56	3.201.205,59	21,91	216.214,34	1.197.341,84	4.499.615,37	21,34	2.150.294,72
Administração Geral	1.911.900,00	1.911.900,00	939.155,46	1.268.414,45	15,92	190.516,67	1.121.344,84	4.488.653,24	21,14	2.142.092,58
Infra-estrutura física	19.200,00	19.200,00	0,00	32,32	0,00	19.200,67	14.123,00	14.123,00	0,00	2.000,00
ASSISTÊNCIA SOCIAL	1.320.200,00	1.320.200,00	123.212,62	102.033,41	1,05	562.667,78	141.584,38	581.541,16	1,63	351.714,56
Administração Geral	21.600,00	21.600,00	95.721,61	58.221,21	1,02	35.869,94	111.545,65	413.545,12	1,89	248.227,72
ASSISTÊNCIA ESPECIALIZADA	28.000,00	28.000,00	0,00	0,00	0,00	1.402,12	0,00	0,00	0,00	28.000,00
ASSISTÊNCIA A CRIANÇA E AO ADOLESCENTE	29.500,00	29.500,00	15.602,96	46.202,00	0,23	10.402,00	9.409,55	35.291,09	0,18	21.600,00
ASSISTÊNCIA COMUNITÁRIA	102.500,00	102.500,00	0,00	106.509,21	0,83	15.461,72	41.534,18	221.206,32	0,43	244.660,24
PREVIDÊNCIA SOCIAL	29.900,00	29.900,00	0,00	0,00	0,00	9.500,00	0,00	0,00	0,00	29.900,00
PROVIDÊNCIA DE SAÚDE	29.900,00	29.900,00	0,00	0,00	0,00	9.500,00	0,00	0,00	0,00	29.900,00
SAÚDE	4.221.950,00	4.221.950,00	1.201.298,03	1.531.081,68	21,99	2.980,00	0,00	4.208.467,43	25,11	651.475,57
Administração Geral	1.203.500,00	1.203.500,00	1.143.421,62	1.841.821,26	1,33	0,36	791.289,02	1.388.533,66	2,02	1.143.992,76
Atividade Hospitalar e Ambulatório	2.918.450,00	2.918.450,00	1.684.877,24	1.972.219,12	1,81	1.169,22	429.707,43	1.429.894,59	7,14	265.521,45
Atividade de Diagnóstico e Tratamento	1.158.200,00	1.158.200,00	138.487,51	1.436.083,82	5,52	0,13	361.263,21	1.443.519,57	6,54	42.114,32
Atividade de Controle de Qualidade	14.200,00	14.200,00	0,00	0,00	0,00	0,00	0,00	0,00	0,00	14.200,00
Atividade de Controle de Qualidade	137.600,00	137.600,00	24.292,44	221.960,68	0,25	0,00	48.684,12	791.820,71	0,82	21.154,72
Atividade de Diagnóstico e Tratamento	1.089.000,00	1.089.000,00	912.485,28	1.262.584,45	0,22	0,17	1.917.164,94	8.129.216,35	17,38	1.432.155,43
Atividade de Diagnóstico e Tratamento	893.200,00	893.200,00	932.117,49	1.021.411,93	2,32	0,16	240.981,12	759.232,68	1,44	46.600,21
Atividade de Diagnóstico e Tratamento	220.000,00	220.000,00	193.044,74	169.249,72	0,57	0,02	76.214,86	123.447,73	0,51	35.688,01
Atividade de Diagnóstico e Tratamento	1.567.800,00	1.567.800,00	8.451.011,21	1.720.501,53	11,24	2,27	1.675.671,32	7.128.414,76	52,82	1.952.546,25
Educação Infantil	126.000,00	126.000,00	0,00	0,00	0,00	0,06	0,00	1.891,80	0,05	221,59
Educação de Jovens e Adultos	13.500,00	13.500,00	0,00	0,00	0,00	0,00	0,00	4.185,49	0,02	220,00
Educação Superior	112.000,00	112.000,00	0,00	0,00	0,00	0,00	0,00	1.000,00	0,01	220,00
Outros	13.500,00	13.500,00	0,00	0,00	0,00	0,00	0,00	1.000,00	0,01	220,00
Transferência de Recurso	13.500,00	13.500,00	0,00	0,00	0,00	0,00	0,00	1.000,00	0,01	220,00
Transferência de Recurso	13.500,00	13.500,00	0,00	0,00	0,00	0,00	0,00	1.000,00	0,01	220,00
Transferência de Recurso	13.500,00	13.500,00	0,00	0,00	0,00	0,00	0,00	1.000,00	0,01	220,00

CENTRO
GOVERNHO MUNICIPAL DE CARLOS
CONDOMINIO 12250

AREA - AREA 2 (LDB, AFREJ), ANEXO II, DÍVISA 01

RELATÓRIO RESUMIDO DA EXECUÇÃO ORÇAMENTÁRIA
DEMONSTRATIVO DA EXECUÇÃO DAS DESPESAS POR FUNÇÃO/SUB-FUNÇÃO
ACUMULADO FISCAL E DA SEGURIDADE SOCIAL
 1º Bimestre de 2015 (JUNHO a ABRIL)

Fg. 4 - 002

01/10

FUNÇÃO / SUBFUNÇÃO	DOTAÇÃO INICIAL	DOTAÇÃO ATUALIZADA (a)	DESPESAS EMPENHADAS		SALDO (c) = (a-b)	DESPESAS ANULADAS		SALDO (d) = (c-e)
			ANO Bimestre	Até o Bimestre (a)		ANO Bimestre	Até o Bimestre (e)	
27891 ESTABEC. URBES 2	1.464.800,00	204.594,74	0,00	0,00	204.594,74	0,00	0,00	204.594,74
Despesas Diretas	278.800,00	226.800,00	0,00	0,00	226.800,00	0,00	0,00	226.800,00
SANEAMENTO básico urbano	202.450,00	258.450,00	0,00	0,00	40.450,00	0,00	0,00	40.450,00
MANTENÇÃO	1.441.000,00	160.672,62	0,00	0,00	160.672,62	0,00	0,00	160.672,62
MANTENÇÃO (total)	1.441.000,00	311.360,00	0,00	0,00	311.360,00	0,00	0,00	311.360,00
MANUTENÇÃO (total)	1.441.000,00	49.472,62	0,00	0,00	49.472,62	0,00	0,00	49.472,62
MANUTENÇÃO	1.946.310,00	4.281.565,84	11,37	1.631.234,28	1.386.391,55	1.108,00	2,11	2.794.437,04
SANDEAMENTO básico rural	534.510,00	229.214,88	0,00	0,00	229.214,88	0,00	0,00	229.214,88
SANDEAMENTO básico urbano	4.236.000,00	2.916.223,90	11,37	1.591.234,28	1.170.999,65	3.108,55	3,11	1.641.981,15
RECURSOS H. DIVERSOS	235.500,00	235.500,00	1,00	0,00	235.500,00	0,00	0,00	235.500,00
MANUTENÇÃO	1.600.760,00	1.271.649,35	40,15	561.656,79	351.921,56	21.542,01	1,43	292.420,48
MANUTENÇÃO (total)	1.600.760,00	942.905,81	1,00	334.716,49	45.772,41	0,00	1,61	45.772,41
PREVENÇÃO e temporária em	192.620,00	192.620,00	0,00	0,00	0,00	0,00	0,00	0,00
PREVENÇÃO	93.200,00	51.700,00	0,00	0,00	41.500,00	0,00	0,00	41.500,00
PREVENÇÃO da Produção Agrícola	112.750,00	112.750,00	0,00	0,00	0,00	0,00	0,00	0,00
OPERATION E SERVIÇOS	395.230,00	428.210,00	0,00	0,00	395.230,00	0,00	0,00	395.230,00
SERVICIOS	155.100,00	228.100,00	0,00	0,00	188.200,00	0,00	0,00	188.200,00
TERCEIROS	4.150,00	8.150,00	0,00	0,00	4.150,00	0,00	0,00	4.150,00
VEICULA	75.400,00	29.400,00	0,00	0,00	79.400,00	0,00	0,00	79.400,00
ENERGIA ELÉTRICA	1.410.200,00	29.400,00	0,00	0,00	19.400,00	0,00	0,00	19.400,00
TRASH/OUTRE	1.410.200,00	1.410.200,00	0,00	0,00	19.400,00	0,00	0,00	19.400,00
TRANSPORTE (COMPRADO)	1.410.200,00	1.410.200,00	0,00	0,00	0,00	0,00	0,00	0,00
RESUMO E LIDER	594.420,00	284.420,00	0,00	0,00	585.334,23	0,00	0,00	585.334,23
Despesas Commitentes	594.420,00	594.420,00	0,00	0,00	594.420,00	0,00	0,00	594.420,00
LEADER	78.200,00	220.200,00	0,00	0,00	220.200,00	0,00	0,00	220.200,00
DELEGADOS EXPEDITAS	151.900,00	438.500,51	1,30	201.995,03	29.400,00	28.225,82	0,14	117.074,00
Serviço da Ordem Interim	41.900,00	32.499,95	0,00	1,00	41.900,00	0,00	0,00	41.900,00
OUTROS (CONTAS ESPECIAIS)	121.000,00	214.500,56	0,00	201.995,03	170,01	0,36	0,00	170,01
RESERVA DE CONTINGENCIA	45.000,00	45.000,00	0,00	1,00	45.000,00	0,00	0,00	45.000,00
Reserva de Contingencia	45.000,00	45.000,00	0,00	1,00	45.000,00	0,00	0,00	45.000,00

SECRETARIA
GOVERNO MUNICIPAL DE CURTUBA
CASO 13003

ANEXO - Anexo 2 (LRF, LRF-S, LRFSS e LRFSS-CC)

RELATORIO RESUMO DA EXECUCAO ORCAMENTARIA
DEMONSTRATIVO DA EXECUCAO DAS DESPESAS POR FUNCAO/SUBFUNCAO
ORCAMENTO FISCAL E DA SEGURIDADE SOCIAL
1º Bimestre de 2017 (Mês a Agosto)

2017 - 0003

03/10/17

FUNCAO E SUBFUNCAO	DOTACAO INICIAL	DOTACAO AJUSTADA (a)	DESPESAS EMPENHADAS		SALDO (c) = (a-b)	DESPESAS LIQUIDADAS		SALDO (e) = (a-d)
			NO BIMESTRE	ATE O BIMESTRE (b)		NO BIMESTRE	ATE O BIMESTRE (d)	
DESPESAS (LRF-S, LRFSS, LRFSS-CC)	0,00	0,00	0,00	0,00	0,00	0,00	0,00	0,00
TOTAL (LRF - II - 10)	24.354.620,00	24.354.620,00	4.144.592,30	25.022.620,31	100,00	9.391.209,69	4.138.398,10	22.024.262,21
Fonte SISTEMA USUARIOS INFORMATICA - CATEGORIA RESPOSTAS: PREFERENCIA MUNICIPAL DE CURTUBA - DATA DA EMISSAO: 29/09/2017 - HORA DA EMISSAO: 09:41:10								

2017
SECRETARIA DE GOVERNO
SECRETARIA


SECRETARIA DE GOVERNO
SECRETARIA

[Handwritten Signature]

SECRETARIA DE GOVERNO
SECRETARIA

RELATORIO RESUMIDO DA EXECUÇÃO ORÇAMENTÁRIA
DEMONSTRATIVO DA RECEITA CORRENTE LÍQUIDA
ORÇAMENTO FISCAL E DA SEGURIDADE SOCIAL
1º trimestre de 2015 (até agosto)


JOAO GILVAN DE OLIVEIRA
Prefeito


ETCAN - EST-TEC CONT & ASS MUN L-2A
ASSessoria Contábil

MARLA DO CARMO DE OLIVEIRA
Secretaria

ANEXO 5 (INFORM. SUPLENTO III)

R\$ 1,26

DIVIDA FISCAL LIQUIDA

S A L D O S

EM 31/02/2014 (a)	EM 31/12/15 (b)	EM 30/06/17 (c)
-------------------------	-----------------------	-----------------------

DIVIDA CONSOLIDADA (II)

16.906.917,72	15.906.917,72	26.526.917,77
---------------	---------------	---------------

DEBITOS (III)
Disponibilidade de caixa e outros
Depositos em bancos e instituições financeiras
(-) Passivos a pagar processados (exceto precatórios)

DIVIDA CONSOLIDADA LIQUIDA (III) = (II - III)

1.311.917,43	1.440.886,82	1.167.911,33
2.026.218,62	10.867,12	3.197.006,44
1.527.328,45	1.320.524,40	1.328.423,84
2.896.707,32	1.940.327,71	3.427.813,54

RECEITAS DE PRECATORIOS (IV)

0,00	0,00	0,00
------	------	------

PASSIVOS RECONHECIDOS (V)

0,00	0,00	0,00
------	------	------

DIVIDA FISCAL LIQUIDA (VI) = (III + IV - V)

15.594.900,29	15.462.030,88	25.839.005,74
---------------	---------------	---------------

RESULTADO NOMINAL

PERÍODO DE REFERÊNCIA	
NO BIMESTRE (C+D)	ATÉ BIMESTRE (C+E)

370.924,86	244.021,03
------------	------------

DESIGNAÇÃO DA META FISCAL

VALOR CORRENTE

META DO RESULTADO NOMINAL - EXERCÍCIO ANEXO DE
METAS FISCAIS DA C.D. PARA O EXERCÍCIO DE REFERÊNCIA

1.951.811,16

RESUME PREVIDENCIARIO

DÍVIDA FISCAL - DÍVIDA PREVIDENCIÁRIA

SALDOS

	EM 31/05/2014 (a)	EM VALORES AJUSTADOS (b)	EM DÍVIDAS (c)
DÍVIDA COM OBRIGADA PREVIDENCIÁRIA (VII)	0,00	0,00	0,00
PRESTADO DE SERVIÇOS	0,00	0,00	0,00
DEBITOS DÍVIDAS	0,00	0,00	0,00
RECURSOS (VIII)			
Disponíveis para caixa bruta	0,00	0,00	0,00
Investimentos	0,00	0,00	0,00
Demais recursos financeiros	0,00	0,00	0,00
Total recursos a pagar processados	0,00	0,00	0,00
DÍVIDA COM OBRIGADA PREVIDENCIÁRIA (IX) = (VII - VIII)	0,00	0,00	0,00
PASSIVOS RECORRIDOS (X)	0,00	0,00	0,00
DÍVIDA FISCAL - DÍVIDA PREVIDENCIÁRIA (XI) = (IX - X)	0,00	0,00	0,00

FONTE: SISTEMA: ASPEC Contábil - UNIDADE RESPONSÁVEL: Prefeitura Municipal de Carijus - DATA DA EMISSÃO: 29/09/2015 - HORA DA EMISSÃO: 08:42:20

NOTA - O valor do item "II" somente será preenchido se for positivo.
 - O valor do item "III" somente será preenchido se for positivo.
 - O valor do item "IV" somente será preenchido se for positivo.
 - O valor do item "V" somente será preenchido se for positivo.
 - O valor do item "VI" somente será preenchido se for positivo.

CARTELA
GOVERNO MUNICIPAL de Curitiba
CONSELHO LEGISLATIVO

RELATÓRIO RESUMIDO DA EXECUÇÃO ORÇAMENTÁRIA
DEMONSTRATIVO DO RESULTADO NOMINAL
ORÇAMENTOS FISCAL E DA SEGURIDADE SOCIAL
1º trimestre de 2015 (junho a agosto)

Pág.: 0003

Handwritten signature

1340 GILVAN DE OLIVEIRA
Prefeito

Handwritten signature

ETIANE - ESCRETOREIA DE ASS. MUN. (10A)
Assessoria Contábil

VARIA DO CAMPO DE VISÃO
SECRETARIA

RREO - ANEXO 6 (LRF, art. 31, inciso III)

25.20

RECEITAS PRIMARIAS	PREVISÃO AJUSTADA	RECEITAS REALIZADAS	
		ATE O 3º TRIMESTRE	ATE O 3º TRIMESTRE ANO ANTERIOR
RECEITAS PRIMARIAS CORRENTES III	32.365.210,00	31.942.422,41	33.924.194,55
receita tributária	869.616,00	803.619,54	474.181,43
IPTU	48.300,00	22.243	289,28
ISS	321.300,00	167.353,41	197.149,72
IPI	81.000,00	10.120,31	3.756,06
IPI-Ofi	44.700,00	169.021,41	257.200,18
IPI-Ind	11.500,00	11.728,46	24.801,93
IPI-Ex	41.000,00	225.722,14	139.374,63
IPI-Ex-Ind	41.000,00	225.722,14	139.374,63
IPI-Ex-Ofi	20.500,00	222.822,14	129.706,63
IPI-Ex-Ofi-Ind	120.500,00	0,00	0,00
IPI-Ex-Ofi-Ofi	92.500,00	222.822,14	129.706,63
transferências correntes	30.644.200,00	22.022.122,51	23.023.176,23
COTA-PARTE DO FPM	11.513.500,00	8.133.797,94	7.594.192,82
COTA-PARTE DO FPM	3.223.450,00	1.315.716,96	553.889,48
COTA-PARTE DO FPM	153.150,00	106.657,58	181.610,46
Convênios	1.488.100,00	0,00	0,00
Outros Transferências Correntes	14.769.400,00	22.146.657,23	13.785.684,51
Juros Receitas Correntes	1.453.400,00	119.395,61	252.862,42
Dividas Ativas	22.450,00	4.642,03	21.771,03
Diversas Receitas Correntes	1.263.000,00	109.442,43	280.831,11
ACEITAS DE TABACOS (ITA)	2.558.000,00	0,00	0,00
RECEITAS DE CREDITO (ITA)	0,00	0,00	0,00
Aprovação de empréstimos (ITA)	0,00	0,00	0,00
Aprovação de empréstimos (ITA)	58.500,00	0,00	0,00
Aprovação de empréstimos (ITA)	489.500,00	0,00	0,00
Transferências de crédito	489.500,00	0,00	0,00
Convênios	489.500,00	0,00	0,00
RECEITAS PRIMARIAS DE CAPITAL (III) - (III - III - A)	2.499.400,00	0,00	0,00
RECEITA PRIMARIA TOTAL (IV) = (III + III)	34.864.610,00	31.942.422,41	33.924.194,55

DESPESAS PRIMARIAS

DOTAÇÃO

DESPESAS EMPENHADAS

DESPESAS LIQUIDADAS

ANULADA	ATE O BIMESTRE EXERCÍCIO ATUAL	ATE O BIMESTRE EXERCÍCIO ANTERIOR	ATE O BIMESTRE EXERCÍCIO ATUAL	ATE O BIMESTRE EXERCÍCIO ANTERIOR
---------	-----------------------------------	--------------------------------------	-----------------------------------	--------------------------------------

DESPESAS CORRENTES (LRF11)	23.536.213,56	22.588.447,51	20.321.234,94	17.510.695,34	15.117.541,34
- pessoal e encargos sociais	11.811.481,15	10.576.171,59	4.036.038,41	9.026.165,24	8.153.517,55
- outros encargos sociais	1.907,00	0,00	0,00	0,00	0,00
- juros e encargos de dívida (LD)	11.112.862,51	10.721.671,88	11.191.111,55	8.484.120,80	7.604.311,81
- outras despesas correntes	23.124.333,66	19.833.447,57	10.681.209,94	17.570.568,04	15.357.827,64
DESPESAS ENVIAJES CORRENTES (LRF11 - LM)	10.401.386,13	4.681.232,74	1.520.234,22	4.554.182,74	440.416,43
DESPESAS DE CAPITAL (LC)	27.511.785,34	4.384.182,74	1.500.234,22	4.384.182,74	240.418,93
- investimentos	27.511.785,34	4.384.182,74	1.500.234,22	4.384.182,74	240.418,93
- transferências financeiras	0,00	0,00	0,00	0,00	0,00
- concessão de empréstimos (LRF)	0,00	0,00	0,00	0,00	0,00
- aquisição de título de capitalização (LRF)	0,00	0,00	0,00	0,00	0,00
- outros investimentos financeiros	0,00	0,00	0,00	0,00	0,00
RECUPERAÇÃO DE DÍVIDA (LRF)	24.029,56	0,00	0,00	0,00	0,00
DESPESAS PREVIDENCIÁRIAS (LRF)	10.733.114,30	4.361.182,74	3.830.234,22	4.361.182,74	240.418,93
- reserva de contingência (LRF)	45.999,00	0,00	0,00	0,00	0,00
- reserva de bens (LRF)	0,00	0,00	0,00	0,00	0,00
DESPESA PRIMÁRIA TOTAL (LRF11-12-13 + MF + MC + MFC)	38.504.620,04	35.151.600,31	29.501.414,75	22.034.660,78	17.998.365,57
RESULTADO FINANCEIRO (LRF11 + LRF12 + MFC)	87.939,46	-	-	865.454,58	1.326.101,34

SALDOS DE EXERCÍCIOS ANTERIORES

DESCRIÇÃO DA META FISCAL


QUANTO EMPENHADO


META DE RESULTADO FINANCEIRO PARA O ANO DE 2015: DESPESAS DE LIQ PARA O EXERCÍCIO DE REFERÊNCIA

1.351.660,41

SALDO: SISTEMA FISCAL INTEGRALIZADO - UNIDADE ORÇAMENTÁRIA PREFEITURA MUNICIPAL DE CARUAS - DATA DA EMISSÃO: 12/01/2015 - 09:40 DA EMISSÃO: 08:42:41

RELATÓRIO RESUMO DA EXECUÇÃO ORÇAMENTÁRIA
DEMONSTRATIVO DO RESULTADO FINANCEIRO
ORÇAMENTO FISCAL E DA SEGURIDADE SOCIAL
1º BIMESTRE DE 2015 (LDO e Anexo)


JOÃO ALVES DA SILVA
Secretário


ELEN ASSIS DE SOUZA
Assessoria Contábil

MARCA DO TÁMBO DE CUIVETINA
SECRETARIA

GOVERNO MUNICIPAL de Curitiba
 13150-1000

RIBD - 42303 (1981, ANO 31, NÚM 39 V)

RELATORIO RESUMIDO DA EXECUÇÃO ORÇAMENTARIA
 DEMONSTRATIVO DOS RESTOS A PAGAR
 POR FUNDOS E ORÇÃO
 ORÇAMENTOS FISCAL E DA SEGURIDADE SOCIAL
 3º trimestre de 1981 (Junho a Agosto)
 R\$ 1,00

RESTOS A PAGAR PROCESSADOS

FUNDO / ORÇÃO	INSCRITOS		PAGOS (c)	CANCELADOS (d)	A PAGAR (e) = (a+b-c-d)
	EM EXECUÇÃO ANTERIORES (a)	EM 31 DE ABRIL DE 1981 (b)			

RESERVA PARA EXECUÇÃO ORÇAMENTARIA (10)	1.382.468,49	1.450.238,33	1.072.282,48	1,00	1.159.319,84
Total	1.382.468,49	1.450.238,33	1.072.282,48	1,00	1.159.319,84
SECRETARIA DE SAÚDE E PROTEÇÃO SOCIAL	1.134.140,74	1.130.138,33	910,00	0,00	1.130.228,33
SECRETARIA MUNICIPAL DE EDUCAÇÃO	231.480,00	0,00	0,00	0,00	231.480,00
SECRETARIA MUNICIPAL DE SAÚDE	65.130,00	0,00	0,00	0,00	65.130,00
SECRETARIA DE FINANÇAS	111.700,00	0,00	0,00	0,00	111.700,00
SECRETARIA DO PRECÍPIO	1.154,00	0,00	0,00	0,00	1.154,00
SECRETARIA DE TRABALHO E EMPREGOS	232,00	0,00	0,00	0,00	232,00
SECRETARIA MUNICIPAL DE SERVIÇOS URBANOS	3.947,00	0,00	0,00	0,00	3.947,00
SECRETARIA DE EDUCAÇÃO	210.968,00	0,00	0,00	0,00	210.968,00
SECRETARIA DE SAÚDE	8.221,00	0,00	0,00	0,00	8.221,00
SECRETARIA DE ADMINISTRAÇÃO FINANCEIRA	1.125,41	0,00	0,00	0,00	1.125,41
SECRETARIA MUNICIPAL DO MEIO AMBIENTE	479,00	0,00	0,00	0,00	479,00
SECRETARIA DE CULTURA, TURISMO E ESPORTE	400,00	0,00	0,00	0,00	400,00
SECRETARIA DE SAÚDE	0,00	0,00	0,00	0,00	0,00
SECRETARIA DE HABITAÇÃO E PROTEÇÃO SOCIAL	18,91	0,00	0,00	0,00	18,91
SECRETARIA DE INFRA-ESTRUTURA E SERVIÇOS	4.428,38	0,00	0,00	0,00	4.428,38
SECRETARIA MUNICIPAL DE EMPREGOS	16.135,00	0,00	0,00	0,00	16.135,00
SECRETARIA MUNICIPAL DE SAÚDE	1.311,01	0,00	0,00	0,00	1.311,01
SECRETARIA DE FINANÇAS	48,10	0,00	0,00	0,00	48,10
SECRETARIA DE PRECÍPIO	278,00	0,00	0,00	0,00	278,00
SECRETARIA DE CULTURA E PROTEÇÃO SOCIAL	4,41	0,00	0,00	0,00	4,41
SECRETARIA MUNICIPAL DE SERVIÇOS URBANOS	44.285,00	0,00	0,00	0,00	44.285,00
SECRETARIA MUNICIPAL DE EDUCAÇÃO	211.441,00	0,00	0,00	0,00	211.441,00
SECRETARIA MUNICIPAL DE SAÚDE	1.154,00	0,00	0,00	0,00	1.154,00
SECRETARIA DE EMPREGOS URBANOS	587,00	0,00	0,00	0,00	587,00
SECRETARIA DE FINANÇAS	20.971,00	0,00	0,00	0,00	20.971,00
SECRETARIA DE CULTURA, TURISMO E ESPORTE	100,00	0,00	0,00	0,00	100,00

(L. 203)
 Gabinete Municipal de Contas
 Conselho

ANEXO I (L. 203 Art. 11, inciso V)

RENTES A PAGAR PROFESSORES

INSCRITOS

PROFESSORES EM 31 DE DEZ. DE 2002

	(A)	(B)	(C)	(D)	(E) (A+B+C+D)
INSTITUIÇÕES	AVANÇADOS	EMERGENTES	CANCELADOS	A PAGAR	
201-Inst. de Educação e Pesquisa Social	1.084,00	0,00	0,00	0,00	1.084,00
202-Sec. de Trabalho e Previdência Social	1.130,36	0,00	0,00	0,00	1.130,36
203-Sec. de Infra-estrutura e Serviços	40.128,02	0,00	0,00	0,00	40.128,02
204-Fundo Municipal de Educação	20.144,44	0,00	0,00	0,00	20.144,44
205-Fundo Municipal de Saúde	416.179,52	0,00	0,00	0,00	416.179,52
206-Sec. de Planejamento Urbano	39.246,04	0,00	0,00	0,00	39.246,04
207-Sec. de Cultura, Turismo e Esportes	2.160,43	0,00	0,00	0,00	2.160,43
208-Sec. de Planejamento	49,00	0,00	0,00	0,00	49,00
209-Sec. de Trabalho e Previdência Social	1.910,00	0,00	0,00	0,00	1.910,00
210-Sec. de Infra-estrutura e Serviços	6.588,79	0,00	0,00	0,00	6.588,79
211-Fundo Municipal de Educação	14.433,08	0,00	0,00	0,00	14.433,08
212-Fundo Municipal de Saúde	14.170,46	0,00	0,00	0,00	14.170,46
213-Secretaria de Finanças	16.488,89	0,00	0,00	0,00	16.488,89
214-Sec. de Cultura, Turismo e Esportes	0,00	0,00	0,00	0,00	0,00
215-Subsecretaria de Planejamento	0,00	0,00	0,00	0,00	0,00
216-Subsecretaria de Trabalho e Previdência Social	27.117,81	0,00	0,00	0,00	27.117,81
217-Sec. de Infra-estrutura e Serviços	4.816,98	0,00	0,00	0,00	4.816,98
218-Sec. de Trabalho e Previdência Social	63.790,39	0,00	0,00	0,00	63.790,39
219-Sec. de Planejamento Urbano	16.129,66	0,00	0,00	0,00	16.129,66
220-Fundo Municipal de Educação	44.448,92	0,00	0,00	0,00	44.448,92
221-Fundo Municipal de Saúde	649.276,46	0,00	0,00	0,00	649.276,46
222-Sec. de Planejamento Urbano	0,00	0,00	0,00	0,00	0,00
223-Sec. de Finanças	10.441,43	0,00	0,00	0,00	10.441,43
224-Sec. de Planejamento Urbano	66.633,45	0,00	0,00	0,00	66.633,45
225-Sec. Municipal de Meio Ambiente	0,00	0,00	0,00	0,00	0,00
226-Secretaria de Planejamento	2.211,28	0,00	0,00	0,00	2.211,28
227-Secretaria de Planejamento	1.581,04	0,00	0,00	0,00	1.581,04
228-Sec. de Cultura, Turismo e Esportes	0,00	0,00	0,00	0,00	0,00
229-Inst. de Educação e Pesquisa Social	1.084,00	0,00	0,00	0,00	1.084,00
230-Sec. de Trabalho e Previdência Social	1.130,36	0,00	0,00	0,00	1.130,36
231-Fundo Municipal de Educação	1.160,00	0,00	0,00	0,00	1.160,00

RELATORIO RESUMIDO DA EXECUÇAO OCORRIDA
DEMONSTRATIVO DOS RESPOSTAS A PAGAR
POR PODER E DAS
OBRIGACOES FISCAIS E DA SEGURANCA SOCIAL
1º Bimestre de 2013 (Junho a Agosto)
de 2013

TIPO DE ORÇAO	RESPOSTAS A PAGAR - OBRIGACOES		CANCILADOS	A PAGAR
	EM EXECUÇAO ANTERIORES (a)	EM 31 DE DEZ. DE 2012 ANTERIORES (b)		
1000 - SANADA VINCULADA DE CASIJS	33.00	6.00	0.00	33.00
1002 - SANADA VINCULADA DE CASIJS	11.42	0.00	0.00	11.42
JURISDICCÃO	0.00	0.00	0.00	0.00
MANUTENÇÃO - SAUDE	1.00	0.00	0.00	1.00
RESPOSTAS A PAGAR - OBRIGACOES VINCULADAS	0.00	0.00	0.00	0.00
TOTAL (1117+12+101)	2.80.488,49	2.406.138,51	2.077.827,40	4.000
				1.438.019,14

RELACION RESUMIDA DE EJECUCION ORGAMENTARIA
DEMONSTRATIVO DOS RESTOS A PAGAR
POR PODER E OBRAS
ORÇAMENTOS FISCAL E DA SEGURIDADE SOCIAL
3º Bimestre de 2013 (1º ao 2º Aquisição)
R\$ 1,00

RESUMOS A PAGAR ADO PROFISSIONAIS

DESCRITORES	INSCRITOS		CANCELADOS	A PAGAR
	EM EXECUCAO ANTERIORES (A)	EM 31 DE DEZ. DE 2012 (B)		

DESCRITORES	INSCRITOS		CANCELADOS	A PAGAR
	EM EXECUCAO ANTERIORES (A)	EM 31 DE DEZ. DE 2012 (B)		
RESUMOS A PAGAR LEGISLADO	1.330.433,84	638.351,26	458.110,85	284.551,21
EXERCICIO	2.512.452,86	638.351,26	465.110,85	104.851,21
2008-SEC. DE TRABALHO E PROTECAO SOCIAL	1.000,00	0,00	0,00	0,00
2008-SEC. MUNICIPAL DE EDUCACAO	10.303,84	0,00	0,00	0,00
2008-SECRETARIA MUNICIPAL DE SAUDE	19.373,34	0,00	0,00	0,00
2008-SECRETARIA DE FINANÇAS	11.491,14	0,00	0,00	0,00
2008-CABEETE DO PRECATORIO	0,00	0,00	0,00	0,00
2008-SECRETARIA DE TRABALHO E PROTECAO S	6.543,11	0,00	0,00	0,00
2008-SEC. MUNICIPAL DE EDUCACAO	28.102,81	0,00	0,00	0,00
2008-SECRETARIA MUNICIPAL DE SAUDE	17.154,17	0,00	0,00	0,00
2008-SECRETARIA DE FINANÇAS	9.230,35	0,00	0,00	0,00
2008-SECRETARIA DE SAUDE	2.034,00	0,00	0,00	0,00
2008-SECRETARIA DE MOVIMENTACAO FINANCEIRA	0,00	0,00	0,00	0,00
2008-SECRETARIA MUNICIPAL DE NEOLABORIN	0,00	0,00	0,00	0,00
2008-SECRETARIA DE CULTURA TURISMO E DES	153.648,18	0,00	0,00	0,00
2008-SECRETARIA DO PRECATORIO	1.000,00	0,00	0,00	0,00
2008-SEC. FE TRABALHO E PROTECAO SOCIAL	0,00	0,00	0,00	0,00
2008-SEC. DE TRABALHADORIA E SERV. LAB	206.454,53	0,00	0,00	0,00
2008-SECRETARIA MUNICIPAL DE SAUDE	2.490,81	0,00	0,00	0,00
2008-SECRETARIA DE EDUCACAO	1.371,98	0,00	0,00	0,00
2008-SECRETARIA MUNICIPAL DE SAUDE	11.805,13	0,00	0,00	0,00
2008-SECRETARIA DE FINANÇAS	0,00	0,00	0,00	0,00
2008-SECRETARIA DO PRECATORIO	0,00	0,00	0,00	0,00
2008-SEC. DE TRABALHO E PROTECAO SOCIAL	0,00	0,00	0,00	0,00
2008-SEC. DE TRABALHADORIA E SERV. LAB	94.216,96	0,00	0,00	0,00
2008-SECRETARIA MUNICIPAL DE SAUDE	138.292,11	0,00	0,00	0,00
2008-SECRETARIA MUNICIPAL DE EDUCACAO	18.116,18	0,00	0,00	0,00
2008-SECRETARIA DE FINANÇAS	0,00	0,00	0,00	0,00
2008-SECRETARIA DO PRECATORIO	11.100,99	0,00	0,00	0,00
2008-SECRETARIA DE FINANÇAS	1.950,00	0,00	0,00	0,00
TOTAL	1.330.433,84	638.351,26	458.110,85	284.551,21
RESUMOS A PAGAR ADO PROFISSIONAIS	28.538,00	0,00	0,00	0,00
TOTAL	1.358.971,84	638.351,26	458.110,85	284.551,21

REALIZADO RESUMO DA EXECUÇÃO ORÇAMENTÁRIO
DEMONSTRATIVO DOS RESGATOS A PAGAR
PARA 2008 E 2009
ORÇAMENTOS FISCAL E DA SEGURIDADE SOCIAL
3º TRIMESTRE DE 2005 (DE 01 A 30/09/05)
R\$ 1.000

UNDE / ORGAO	RESGATOS A PAGAR NAO Necessarios						
	ANULACAO	EXERCICIOS EN 31 DE DEZ. ANTERIORES (A)	EXERC. ATUAL (B)	LICITACAO (C)	PASSOS (D)	CANCELADOS (E)	A PAGAR (F) (A+B+C+D+E)
0210-CAMBIO MUNICIPAL DE CARIACAS	2,00	0,00	0,00	0,00	0,00	0,00	83,32
0211-CAMBIO MUNICIPAL DE CARIACAS	2,00	0,00	0,00	0,00	0,00	0,00	13,52
JURISDICCÃO	0,00	0,00	0,00	0,00	0,00	0,00	0,00
PORVENIR FISCAL	0,00	0,00	0,00	0,00	0,00	0,00	0,00
RESCISÃO A PAGAR							
LIQ. EM CARTEIRA (G)	0,00	0,00	0,00	0,00	0,00	0,00	0,00
TOTAL (H) (A+B+C+D+E)	2.000.000,00	638.300,00	468.100,00	104.850,00	20.650,00	1.992.076,25	2.000,00

TOTAL DOS SALDOS A PAGAR (H) - (G) = 4.051.346,00

NOTA: EXERCÍCIOS ANTERIORES - DÍVIDAS RESPONSABILIZADAS PRINCIPAL DE CARIACAS - DATA DA PUBLICAÇÃO: 29/09/2005 - DATA DA EMISSÃO: 05/09/05

NOTAS: Os saldos de "Liquidação de Resgatos a Pagar" e "Anulação de Resgatos a Pagar" são passivos de liquidação de resgatos a pagar. Os saldos de "Rescisão a Pagar" são passivos de liquidação de resgatos a pagar. Os saldos de "Rescisão a Pagar" são passivos de liquidação de resgatos a pagar. Os saldos de "Rescisão a Pagar" são passivos de liquidação de resgatos a pagar. Os saldos de "Rescisão a Pagar" são passivos de liquidação de resgatos a pagar.

SECRETARIA
GOVERNO MUNICIPAL de CURTUM
CURTUM - RJ

MEMO - ANEXO I (ANEXO II) Anexo VI

RELATÓRIO RESUMIDO DA EXECUÇÃO ORÇAMENTÁRIA
MONSTRATIVO DOS RESULTADOS A PAGAR
POR PODER E PAGAR
ORÇAMENTOS FISCAL E DA SEGURIDADE SOCIAL
1º trimestre de 2013 (junho a agosto)
R\$ 1,00

22.1.001

EXERCÍCIO / ORÇAO	EXERCÍCIOS ANTERIORES		LÍQUIDOS (d)	PAGOS (d)	CANCELADOS (e)	A PAGAR: (f) (a+b+c-e)
	(a)	(b)				
	CONTAS A PAGAR NÃO PROCESSADAS					
	CONTAS					
	EM EXERCÍCIOS ANTERIORES					

JUJO OLIVEIRA DE OLIVEIRA
PREFEITO

ETICAR - SECRETARIA DE ECONOMIA
ASSISTENTE CONTÁBIL

MUNICÍPIO DE CURTUM
SECRETARIA

ANEXO - ANEXO 5 (LDB, Art. 12)

RECEITAS DO ENSINO

41.1.00

RECEITA RESIDUANTE DE IMPOSTOS (caput do art. 212 da Constituição)

	PREVISÃO INICIAL	PREVISÃO ATUALIZADA (B)	RECEITAS REALIZADAS	
			ATÉ O BIMESTRE (D)	(C) = (B)/(A)100
1 - RECEITAS DE IMPOSTOS	795.130,00	795.151,50	562.440,44	70,73
1.1 - Receita resultante do imposto sobre a propriedade Predial e Territorial Urbana - IPTU	48.300,00	48.300,00	521,45	1,08
1.1.1 - IPTU	48.300,00	48.300,00	521,45	1,08
1.1.1.1 - Multa, juros de mora e outros encargos do IPTU	0,00	0,00	0,00	0,00
1.1.1.2 - Dívida ativa do IPTU	0,00	0,00	0,00	0,00
1.1.1.3 - Multa, juros de mora, atualização monetária e outros encargos da dívida ativa do IPTU	0,00	0,00	0,00	0,00
1.1.1.4 - Encargos da dívida ativa do IPTU	0,00	0,00	0,00	0,00
1.1.1.5 - Encargos da receita de IPTU	0,00	0,00	0,00	0,00
1.1.2 - Receita resultante do imposto sobre transmissão "inter vivos" - ITB2	82.000,00	82.000,00	10.136,33	12,35
1.1.2.1 - IPTB	82.000,00	82.000,00	10.136,33	12,35
1.1.2.1.1 - Multa, juros de mora e outros encargos do ITB2	0,00	0,00	0,00	0,00
1.1.2.1.2 - Dívida ativa do ITB2	0,00	0,00	0,00	0,00
1.1.2.1.3 - Multa, juros de mora, atualização monetária e outros encargos da dívida ativa do ITB2	0,00	0,00	0,00	0,00
1.1.2.1.4 - Encargos da receita do ITB2	0,00	0,00	0,00	0,00
1.1.2.2 - Despesas de repatriação de ITB2	0,00	0,00	0,00	0,00
1.1.3 - Receita resultante do imposto sobre serviços de qualquer natureza - ISS	115.400,00	115.100,00	282.785,44	245,03
1.1.3.1 - ISS	115.400,00	115.100,00	282.785,44	245,03
1.1.3.1.1 - Multa, juros de mora e outros encargos do ISS	0,00	0,00	0,00	0,00
1.1.3.1.2 - Dívida ativa do ISS	0,00	0,00	0,00	0,00
1.1.3.1.3 - Multa, juros de mora, atualização monetária e outros encargos da dívida ativa do ISS	0,00	0,00	0,00	0,00
1.1.3.1.4 - Encargos da receita do ISS	0,00	0,00	0,00	0,00
1.1.3.2 - Despesas da receita do ISS	0,00	0,00	0,00	0,00
1.1.3.3 - Receita resultante do imposto de renda retido na fonte - IRRF	0,00	0,00	0,00	0,00
1.1.3.3.1 - IRRF	0,00	0,00	0,00	0,00
1.1.3.3.1.1 - Multa, juros de mora e outros encargos do IRRF	0,00	0,00	0,00	0,00
1.1.3.3.1.2 - Dívida ativa do IRRF	0,00	0,00	0,00	0,00
1.1.3.3.1.3 - Multa, juros de mora, atualização monetária e outros encargos da dívida ativa do IRRF	0,00	0,00	0,00	0,00
1.1.3.3.1.4 - Encargos da receita do IRRF	0,00	0,00	0,00	0,00
1.1.3.3.2 - Despesas da receita do IRRF	0,00	0,00	0,00	0,00

1.5 - Receita resultante do imposto territorial rural - ITR						
1.5.1 - ITR	0,00	0,00	0,00	0,00	0,00	0,00
1.5.1.1 - Multa, juros de mora e outros encargos de ITR	0,00	0,00	0,00	0,00	0,00	0,00
1.5.1.2 - Dívida ativa do ITR	0,00	0,00	0,00	0,00	0,00	0,00
1.5.1.3 - Multa, juros de mora, atualização monetária e outros encargos de dívida ativa do ITR	0,00	0,00	0,00	0,00	0,00	0,00
1.5.1.4 - Depósitos da receita do ITR	0,00	0,00	0,00	0,00	0,00	0,00
1.5.1.5 - Despesas de manutenção e legais	0,00	0,00	0,00	0,00	0,00	0,00
2 - RECEITA DE TRANSFERÊNCIAS CONSTITUCIONAIS E LEGAIS						
2.1 - COTA PARTE DO FPM	18.110.800,00	18.110.800,00	12.048.666,74	0,00	0,00	0,00
2.1.1 - Parcela referente à CF, art. 159, I, alínea b	13.850.000,00	13.850.000,00	10.488.891,76	0,00	0,00	0,00
2.1.2 - Parcela referente a CF, art. 159, I, alínea d	4.260.800,00	4.260.800,00	1.559.774,98	0,00	0,00	0,00
2.2 - COTA PARTE DO ICMS	4.050.000,00	4.050.000,00	1.644.091,74	0,00	0,00	0,00
2.2.1 - ICMS - desoneração - L. 37.199/96	1.630.000,00	1.630.000,00	5.212,29	0,00	0,00	0,00
2.2.2 - COTA PARTE IPI - Exonerado	2.420.000,00	2.420.000,00	1.331.879,45	0,00	0,00	0,00
2.2.3 - COTA PARTE ITR	2.000.000,00	2.000.000,00	1.291.219,29	0,00	0,00	0,00
2.2.4 - COTA PARTE IPVA	1.000.000,00	1.000.000,00	1.291.219,29	0,00	0,00	0,00
2.2.5 - COTA PARTE IPTU	1.000.000,00	1.000.000,00	1.291.219,29	0,00	0,00	0,00
2.2.6 - COTA PARTE IOF-OUTRO	1.000.000,00	1.000.000,00	1.291.219,29	0,00	0,00	0,00
3 - TOTAL DA RECEITA DE IMPOSTOS (1 + 2)	18.901.930,00	18.901.930,00	12.611.309,18			66,70

RECEITAS ADICIONAIS PARA FINANCIAMENTO DO ENSINO

4 - RECEITAS DE APLICAÇÃO FINANCEIRA DE OUTROS RECURSOS E IMPOSTOS VINCULADOS AO ENSINO	PREVISÃO INICIAL	PREVISÃO ATUALIZADA (2)	RECEITAS REALIZADAS	
			ATE O SEMESTRE (3)	(4) = (3)/X(2)
5 - RECEITAS DE TRANSFERÊNCIAS DO FIDE	741.000,00	741.000,00	0,00	0,00
5.1 - Transferências do salientamento de educação	741.000,00	741.000,00	0,00	0,00
5.1.1 - Transferências do FPM	741.000,00	741.000,00	0,00	0,00
5.1.2 - Transferências do ICMS - PNAE	0,00	0,00	0,00	0,00
5.1.3 - Transferências do IPI - PNAE	0,00	0,00	0,00	0,00
5.1.4 - Transferências do IPTU - PNAE	0,00	0,00	0,00	0,00
5.1.5 - Outras transferências de FPM	0,00	0,00	0,00	0,00
5.1.6 - Aplicação financeira dos recursos de FIDE	0,00	0,00	0,00	0,00
5.2 - RECEITAS DE TRANSFERÊNCIAS DE SOVIMÉIS	0,00	0,00	0,00	0,00
5.2.1 - Transferências de convênios	0,00	0,00	0,00	0,00
5.2.2 - Aplicação financeira dos recursos de convênios	0,00	0,00	0,00	0,00
5.2.3 - Receitas de operações de crédito	0,00	0,00	0,00	0,00
5.2.4 - Outros recursos para financiamento do ensino	0,00	0,00	0,00	0,00
6 - RECEITAS DE OPERAÇÕES DE CRÉDITO	0,00	0,00	0,00	0,00
6.1 - Operações de crédito	0,00	0,00	0,00	0,00
6.2 - Outros recursos para financiamento do ensino	0,00	0,00	0,00	0,00

5 - TOTAL DAS RECEITAS ADICIONAIS PARA FINANCIAMENTO DO ENSINO (415-6-718) 1.071.920,00 1.072.500,00 880.833,99 82,10

FUNDEB

RECEITAS DO FUNDEB

	PREVISÃO INICIAL	PREVISÃO ATUALIZADA (a)	RECEITAS REALIZADAS	
			ATE O BIMESTRE (b)	(c) = (b/e) x 100
10 - RECEITAS DESTINADAS AO FUNDEB	2.821.570,00	2.823.570,00	2.160.576,91	76,52
10.1 - Cota-parte FPM destinada ao Fundeb (20% de 7.114)	1.894.500,00	1.894.500,00	1.170,15	0,06
10.2 - Cota-parte FOMs cedida ao Fundeb (12% de 7.114)	634.500,00	634.500,00	1.170,15	0,19
10.3 - Cota-parte FOMs cessação destinada ao Fundeb (20% de 7.114)	1.392,00	1.392,00	1.392,00	100,00
10.4 - Cota-parte IPTU destinado ao Fundeb (10% de 7.114)	1.000,00	1.000,00	1.000,00	100,00
10.5 - Cota-parte ITR destinado ao Fundeb (10% de 7.114 - 2,5%)	1.000,00	1.000,00	1.000,00	100,00
10.6 - Cota-parte IPI destinado ao Fundeb (10% de 7.114 - 2,5%)	1.000,00	1.000,00	1.000,00	100,00
10.7 - Cota-parte IPIVA destinado ao Fundeb (10% de 7.114)	1.000,00	1.000,00	1.000,00	100,00
10.8 - Receitas de transferências de recursos do Fundeb	2.173.070,00	2.173.070,00	2.173.070,00	100,00
10.9 - Contribuições de juros ao Fundeb	3.173.070,00	3.173.070,00	3.173.070,00	100,00
11.0 - Receita de aplicação financeira dos recursos do Fundeb	3.173.070,00	3.173.070,00	3.173.070,00	100,00
12 - RESLIQUO LIQUIDO DAS TRANSFERÊNCIAS DO FUNDEB (11.1 - 20)	303.580,00	303.580,00	1.436.770,54	473,38

[SE RESLIQUO LIQUIDO DA TRANSFERENCIA [(2)>0] = ACRESCIMO RESULTANTE DAS TRANSFERÊNCIAS DO FUNDEB
[SE RESLIQUO LIQUIDO DA TRANSFERENCIA [(2)<0] = DECREMENTO RESULTANTE DAS TRANSFERÊNCIAS DO FUNDEB

DESPESAS DO FUNDEB

	DOTAÇÃO INICIAL	DOTAÇÃO ATUALIZADA (d)	DESPESAS EMPENHADAS		DESPESAS LIQUIDADAS	
			ATE O BIMESTRE (e)	(f) = (e/d) x 100	ATE O BIMESTRE (g)	(h) = (g/d) x 100
13 - FASEAMENTO DOS PROCESSOS DE LICITAÇÃO	2.123.794,98	4.075.894,13	3.990.400,95	97,90	3.419.073,95	83,92
13.1 - com recurso próprio	0,00	0,00	0,00	0,00	0,00	0,00
13.2 - com recurso financeiro	2.123.794,98	4.075.894,13	3.990.400,95	97,90	3.419.073,95	83,92

14- GASTAS DESPESAS

14.1 - COM EDUCAÇÃO INFANTIL	2.054.000,00	3.318.799,17	1.404.283,15	102,58	2.784.467,95	45.901
14.1 - COM EDUCAÇÃO FUNDAMENTAL	2.059.000,00	3.318.799,17	3.404.283,15	202,58	2.784.467,95	45.901
15 - Total de despesas do FUNDEB	4.578.800,00	7.394.684,30	7.394.684,11	100,00	6.104.137,92	33,33
DEDUÇÕES PARA FINS DO LIMITE DO FUNDEB PARA PAGAMENTO DOS PROFISSIONAIS DO MAGISTERIO						
VALOR						

16- GASTOS e OUTROS INSCRITOS NO EXERCÍCIO SEM DISPONIBILIDADE
FINANCEIRA DE RECURSOS DO FUNDEB

16.1 - FUNDEB 60%	127.734,18	0,00	0,00			
16.1 - FUNDEB 40%	127.734,18	0,00	0,00			
17- Despesas custeadas com a "superavit" financeiro do exercício anterior, do FUNDEB	0,00	0,00	0,00			
17.1 - FUNDEB 60%	0,00	0,00	0,00			
17.1 - FUNDEB 40%	0,00	0,00	0,00			

18- Total de créditos considerados para fins do limite de fontes (16-17)

227.734,18

19- Total das despesas do FUNDEB para Fins de Fines (16-18)

19.1 - M'no de 60% do FUNDEB para remuneração do Magisterio (33-16,11,17,18,19,20,21,22,23,24,25,26,27,28,29,30,31,32,33,34,35,36,37,38,39,40,41,42,43,44,45,46,47,48,49,50,51,52,53,54,55,56,57,58,59,60,61,62,63,64,65,66,67,68,69,70,71,72,73,74,75,76,77,78,79,80,81,82,83,84,85,86,87,88,89,90,91,92,93,94,95,96,97,98,99,100)

6.076.403,74

19.2 - M'no de 40% sem custeio com MRE, com não remuneração do magisterio (11-15,16,17,22,23,24,25,26,27,28,29,30,31,32,33,34,35,36,37,38,39,40,41,42,43,44,45,46,47,48,49,50,51,52,53,54,55,56,57,58,59,60,61,62,63,64,65,66,67,68,69,70,71,72,73,74,75,76,77,78,79,80,81,82,83,84,85,86,87,88,89,90,91,92,93,94,95,96,97,98,99,100)

58,62

19.3 - Vantagem de 5% não adicada no exercício (100-33,11,17,18,19,20,21,22,23,24,25,26,27,28,29,30,31,32,33,34,35,36,37,38,39,40,41,42,43,44,45,46,47,48,49,50,51,52,53,54,55,56,57,58,59,60,61,62,63,64,65,66,67,68,69,70,71,72,73,74,75,76,77,78,79,80,81,82,83,84,85,86,87,88,89,90,91,92,93,94,95,96,97,98,99,100)

45,84

CONCEITO DA UTILIZAÇÃO DE RECURSOS NO EXERCÍCIO SUBSEQUENTE

VALOR

20- Recursos recebidos do fundo an exercício anterior que não foram utilizados (Despesas custeadas com o SA do COTAN 20 até o Bimestre atual)

0,00

MANUTENÇÃO E DESENVOLVIMENTO DO ENSINO - DESPESAS CUSTEADAS COM A RECEITA RESULTANTE DE IMPOSTOS E RECURSOS DO FUNDEB

RECEITAS COM AÇÕES TÍPICAS DE RDE

PREVISÃO INICIAL	PREVISÃO ATUALIZADA (S)	RECEITAS REALIZADAS	ATE O BIMESTRE (S)	(%) = (RECEITAS REALIZADAS / PREVISÃO ATUALIZADA) * 100
4.726.467,50	4.723.467,50	3.152.777,30	3.152.777,30	66,75

21- Impostos e transferências destinadas à MRE (25% de 20)

4.726.467,50 | 4.723.467,50 | 3.152.777,30 | 66,75

Handwritten signature and initials.

	DESPESAS COM AÇÕES TÍPICAS DE MOE	COTAÇÃO INICIAL	DOTAÇÃO ATUALIZADA (D)	DESPESAS EMPENHADAS		DESPESAS LIQUIDADAS	
				ATE O BIMESTRE (E)	(F)=(E/D)X100	ATE O BIMESTRE (G)	(H)=(G/D)X100
23 - Educação Infantil							
23.1 - Creche (23.1.1)		1.136.052,00	6.640,08	6.640,00	100,00	6.286,69	94,18
23.1.1.1 - Despesas custeadas com recursos de FUNDES (23.1.1.1.1)		6.600,00	6.600,00	6.600,00	100,00	6.600,00	100,00
23.1.1.2 - Despesas custeadas com outros recursos de impostos (23.1.1.1.2)		6.600,00	0,08	0,00	0,00	0,00	0,00
23.1.1.3 - Despesas custeadas com outros recursos de impostos (23.1.1.1.3)		1.129.852,00	5.979,92	5.979,92	100,00	5.979,92	100,00
24 - Ensino Fundamental							
24.1 - Despesas custeadas com recursos do FUNDEB (24.1.1)		1.189.100,00	6.543,63	6.543,63	100,00	6.286,69	94,18
24.1.1.1 - Despesas custeadas com outros recursos de impostos (24.1.1.1.1)		6.600,00	6.600,00	6.600,00	100,00	6.600,00	100,00
24.1.1.2 - Despesas custeadas com outros recursos de impostos (24.1.1.1.2)		2.578.800,00	1.382,64	1.382,64	53,71	1.382,64	53,71
24.1.1.3 - Despesas custeadas com outros recursos de impostos (24.1.1.1.3)		2.034.100,00	1.160,11	1.160,11	56,54	1.160,11	56,54
25 - Ensino Médio							
25.1 - Ensino Superior							
26 - Ensino Profissional não integrado ao ensino regular							
29 - Total de despesas com ações típicas de MOE		7.329.000,00	9.589.466,28	9.589.466,77	100,00	8.179.730,25	81,10

INDICADORES DE FUNDES

VALOR

- 20 - Resultado líquido das transferências do Fundeb
- 21 - Despesas custeadas com a complementação do Fundeb no exercício
- 22 - Receita de aplicação financeira dos recursos do Fundeb até o bimestre
- 23 - Despesas custeadas com suprameritórias de exercício anterior do Fundeb
- 24 - Despesas custeadas com o superavit financeiro do exercício anterior
- 25 - Outros recursos de impostos
- 26 - Restos a pagar inscritos no exercício sem disponibilidade financeira
- 27 - Disponibilização no exercício de recursos a pagar inscritos com disponibilidade de recursos de impostos vinculados ao ensino

27 - Total das decisões para fins do limite constitucional

4.334.407,62

28 - Total das despesas para fins de limite (23 + 24 + 27)

3.615.242,33

2

39-MUNICÍPIO DE 25% DAS RECEITAS RESULTANTES DE IMPOSTOS ET MDE (060) X 100% ...

24,75

OUTRAS INFORMAÇÕES PARA CONTROLE

CATEGORIA	DOTAÇÃO INICIAL	DOTAÇÃO ATUALIZADA (d)	DESPESAS EMPENHADAS		DESPESAS LIQUIDADAS	
			ATÉ O BIMESTRE (e)	(f)=(e/d)x100	ATÉ O BIMESTRE (g)	(h)=(g/d)x100
40 - Despesas custeadas com a aplicação financeira de outros recursos de impostos vinculados ao ensino	2.000	0,00	0,00	0,00	0,00	0,00
41 - Despesas custeadas com a contribuição social do salário-educador	2.000	0,00	0,00	0,00	0,00	0,00
42 - Despesas custeadas com operações de crédito	0,00	0,00	0,00	0,00	0,00	0,00
43 - Despesas custeadas com outras receitas para financiamento de anualmente de outras despesas custeadas com receitas autorizadas para financiamento de ensino (00-911-9121)	0,00	0,00	0,00	0,00	0,00	0,00
44 - Total de outras despesas custeadas com receitas autorizadas para financiamento de ensino (00-911-9121)	0,00	0,00	0,00	0,00	0,00	0,00
45 - Total geral de despesas em MDE (29+40)	7.819.020,20	9.589.466,18	9.589.465,71	100,00	8.179.730,55	85,30

FLUXO FINANCEIRO DOS RECURSOS DO FUNDER

VALOR

FLUXO FINANCEIRO DO FUNDER EM 31 DE DEZEMBRO DO EXERCÍCIO ANTERIOR	VALOR
46 - Receitas a pagar de despesas com MDE	100.000,00
46.1 - Executadas com recursos de impostos do ensino	100.000,00
46.2 - Executadas com recursos do FUNDES	0,00
47 - Pagamentos efetuados em 31/12/2014	100.000,00
48 - Saldo financeiro do FUNDER em 31/12/2014	0,00

2

CARTELA
Governo Municipal de Curitiba
Consolidado

Pág.: 0007


RELATÓRIO RESUMIDO DA EXECUÇÃO ORÇAMENTÁRIA
DEMONSTR. DAS RECEITAS E DESPESAS
COM MANUTENÇÃO E DESENV. DO ENSINO - 40E
ORÇAMENTOS FISCAL E DA SEGURIDADE SOCIAL
4º Bimestre de 2015 (Julho a Agosto)

FUNTE: SISTEMA: ASPRO Informática - UNIDADE RESPONSÁVEL: Prefeitura Municipal de Curitiba - DATA DA EMISSÃO: 29/09/2015 - HORA DA EMISSÃO: 08:43:48

Notas: - Têm 35 exigida, nos meses anteriores a dezembro, o valor liquidado e a pagar, sem disponibilidade financeira, para que se tenha uma previsão do valor que
que será devido em dezembro, isto permite que se tenha conhecimento antecipado de débitos que se serão exigidos em dezembro.


DOMS GILVAN DE OLIVEIRA
Prefeito


EFCAR - EFCITEC CONT & ASS. MUN. LTDA
Assessoria Contábil


MARIA DO CARMO DE OLIVEIRA
Secretária

RREO - ANEXO II (LC 300/04, art. 35) R\$ 1,00

RECEITAS PARA APORTE AO APLICAÇÃO EM AÇÕES E SERVIÇOS PÚBLICOS DE SAÚDE

	PREVISÃO		RECEITAS REALIZADAS	
	ANUAL	ATUALIZADA (a)	ATE O BIMESTRE (b)	(c) = (b/a) x 100
RECEITAS DE IMPOSTOS - TOTAIS (II)	791.139,00	796.230,00	562.440,44	70,77
Imposto Predial e Territorial Urbano - IPTU	48.100,00	48.300,00	523,45	1,08
Imposto sobre Transferência de Bens Imóveis - ITBI	81.700,00	81.000,00	10.160,13	12,42
Imposto sobre Serviços de Qualquer Natureza - ISS	215.100,00	215.100,00	282.705,42	89,58
Imposto de Renda sobre Loteria - IRL	39.134,00	39.134,00	387.051,28	98,91
Imposto Territorial Rural - ITR	0,00	0,00	0,00	0,00
Multas, Juros de Mora e Outros Encargos de Impostos	0,00	0,00	0,00	0,00
Outros Juros de Impostos	0,00	0,00	0,00	0,00
Multas, Juros de Mora, atualização financeira e outros encargos de dívida ativa de impostos	0,00	0,00	0,00	0,00
RECEITAS DE TRANSFERÊNCIAS CONS-TITUCIONAIS E SEMEL (III)	18.100,00	18.100,00	17.715,36	97,88
Cota Parte FPM	18.100,00	18.100,00	17.715,36	97,88
Cota Parte ITA	0,00	0,00	0,00	0,00
Cota Parte IPTU	0,00	0,00	0,00	0,00
Cota Parte ITR	0,00	0,00	0,00	0,00
Cota Parte ICMS	0,00	0,00	0,00	0,00
Cota Parte IPT - Exportação	0,00	0,00	0,00	0,00
Contribuições Financeiras Provenientes de Impostos e Transferências Constitucionais	0,00	0,00	0,00	0,00
Contribuição Cons LC 87/96	0,00	0,00	0,00	0,00
Outras	0,00	0,00	0,00	0,00
TOTAL DE RECEITAS PARA APLICAÇÃO EM AÇÕES E SERVIÇOS PÚBLICOS DE SAÚDE (II+III)	809.239,00	814.330,00	580.155,80	71,25

	PREVISÃO		RECEITAS REALIZADAS	
	INICIAL	ATUALIZADA (c)	ATE O BIMESTRE (d)	(e) = (d/c) x 100
RECEITAS ADICIONAIS PARA FINANCIAMENTO DA SAÚDE	3.597.400,00	3.597.400,00	2.124.534,35	59,04
RECURSOS DO SISTEMA ÚNICO DE SAÚDE - SUS (11)	3.597.400,00	3.597.400,00	2.124.534,35	59,04
Contribuições de Utilidade Pública - CPM	12.940,00	12.940,00	0,00	0,00
Contribuições do Estado	12.940,00	12.940,00	0,00	0,00
Contribuições ICMS (LC 87/96)	0,00	0,00	0,00	0,00
Outras Receitas do SUS	400.000,00	400.000,00	81.491,83	20,38
Transferências Voluntárias	485.200,00	485.200,00	0,00	0,00

RELATÓRIO RESUMO DA EXECUÇÃO ORÇAMENTARIA
DEMONSTRATIVO DAS RECEITAS DE INVESTIDOS E
DAS DESPESAS PROGRAMADAS COM SAÚDE
ORÇAMENTOS FISCAL E DA SEGURIDADE SOCIAL
4º trimestre de 2013 (Dilho a Anexo)

RECEITAS DE OPERAÇÕES DE CREDITO FINANCIEIRAS A SAÚDE	61.391,00	61.391,00	61.391,00	61.391,00	61.391,00	61.391,00	61.391,00	61.391,00	61.391,00	61.391,00
OUTRAS RECEITAS PARA FINANCIAMENTO DA SAÚDE	61.391,00	61.391,00	61.391,00	61.391,00	61.391,00	61.391,00	61.391,00	61.391,00	61.391,00	61.391,00
TOTAL DE RECEITAS ADICIONAIS PARA FINANCIAMENTO DA SAÚDE	61.391,00	61.391,00	61.391,00	61.391,00	61.391,00	61.391,00	61.391,00	61.391,00	61.391,00	61.391,00

DESPESAS COM SAÚDE por grupo de natureza de despesa	CONTABILIZADO	CONTABILIZADO	DESPESAS EMPENHADAS				DESPESAS LIQUIDADAS				ANEXOS EM RECURSOS A FAVOR DO PRESENCIAIS
			ATE O BIMESTRE (f)		ATE O BIMESTRE (g)		ATE O BIMESTRE (h)		ATE O BIMESTRE (i)		
			(f)	(f) x 100	(g)	(g) x 100	(h)	(h) x 100	(i)	(i) x 100	
DESPESAS CORRENTES	3.398.489,00	3.521.893,41	5.571.163,68	99,96	4.901.447,83	88,36	625.715,85	11,64	625.715,85	100,00	
DESPESAS DE CAPITAL	1.336.430,00	1.617.946,84	2.857.298,41	100,00	2.273.229,73	80,00	584.068,68	20,00	584.068,68	100,00	
DESPESAS DE CAPITAL	0,00	0,00	0,00	0,00	0,00	0,00	0,00	0,00	0,00	0,00	
DESPESAS DE CAPITAL	2.011.510,00	1.897.115,82	2.849.477,27	99,88	2.828.227,50	99,77	21.249,77	0,80	21.249,77	100,00	
DESPESAS DE CAPITAL	491.890,00	1.402.000,00	2.941,00	100,00	2.941,00	100,00	0,00	0,00	0,00	0,00	
DESPESAS DE CAPITAL	21.800,00	1.485,00	1.940,10	8,89	1.940,10	9,00	0,00	0,00	0,00	0,00	
DESPESAS DE CAPITAL	0,00	2,00	0,00	0,00	0,00	0,00	0,00	0,00	0,00	0,00	
DESPESAS DE CAPITAL	0,00	9,00	0,00	0,00	0,00	0,00	0,00	0,00	0,00	0,00	
TOTAL DAS DESPESAS COM SAÚDE (29)	4.134.919,00	5.139.839,25	8.328.462,09	99,96	7.175.617,53	88,19	686.784,73	8,19	686.784,73	100,00	

DESPESAS COM SAÚDE NÃO CONVENCIONAIS PARA FINS DE SUPORTE DO PRECATORIAL VINCADO	CONTABILIZADO	CONTABILIZADO	DESPESAS EMPENHADAS				DESPESAS LIQUIDADAS				ANEXOS EM RECURSOS A FAVOR DO PRESENCIAIS
			ATE O BIMESTRE (f)		ATE O BIMESTRE (g)		ATE O BIMESTRE (h)		ATE O BIMESTRE (i)		
			(f)	(f) x 100	(g)	(g) x 100	(h)	(h) x 100	(i)	(i) x 100	
DESPESAS COM SAÚDE E PENSIONISTAS	2,00	0,00	0,00	0,00	0,00	0,00	0,00	0,00	0,00	0,00	
DESPESAS COM ASSISTÊNCIA À SAÚDE QUE NÃO ATENDE AO PRECATORIO DE ACESSO UNIVERSAL	0,00	0,00	0,00	0,00	0,00	0,00	0,00	0,00	0,00	0,00	
DESPESAS COM SAÚDE COM OUTROS RECURSOS	1.336.206,19	1.336.206,19	2.336.000,19	99,33	2.336.000,19	99,33	0,00	0,00	0,00	0,00	
RECURSOS DE TRANSFERÊNCIAS DO SISTEMA ÚNICO DE SAÚDE - SUS	1.336.206,19	1.336.206,19	2.336.000,19	99,33	2.336.000,19	99,33	0,00	0,00	0,00	0,00	
RECURSOS DE OPERAÇÕES DE CRÉDITO	0,00	0,00	0,00	0,00	0,00	0,00	0,00	0,00	0,00	0,00	
OUTROS RECURSOS	0,00	0,00	0,00	0,00	0,00	0,00	0,00	0,00	0,00	0,00	
DESPESAS COM SAÚDE E SERVIÇOS NÃO CONVENCIONAIS	0,00	0,00	0,00	0,00	0,00	0,00	0,00	0,00	0,00	0,00	
DESPESAS COM SAÚDE E SERVIÇOS NÃO CONVENCIONAIS	0,00	0,00	0,00	0,00	0,00	0,00	0,00	0,00	0,00	0,00	
DESPESAS COM SAÚDE E SERVIÇOS NÃO CONVENCIONAIS	0,00	0,00	0,00	0,00	0,00	0,00	0,00	0,00	0,00	0,00	
DESPESAS COM SAÚDE E SERVIÇOS NÃO CONVENCIONAIS	0,00	0,00	0,00	0,00	0,00	0,00	0,00	0,00	0,00	0,00	
DESPESAS COM SAÚDE E SERVIÇOS NÃO CONVENCIONAIS	0,00	0,00	0,00	0,00	0,00	0,00	0,00	0,00	0,00	0,00	
DESPESAS COM SAÚDE E SERVIÇOS NÃO CONVENCIONAIS	0,00	0,00	0,00	0,00	0,00	0,00	0,00	0,00	0,00	0,00	
DESPESAS COM SAÚDE E SERVIÇOS NÃO CONVENCIONAIS	0,00	0,00	0,00	0,00	0,00	0,00	0,00	0,00	0,00	0,00	
TOTAL DAS DESPESAS COM SAÚDE NÃO CONVENCIONAIS PARA FINS DE SUPORTE DO PRECATORIAL VINCADO	0,00	0,00	0,00	0,00	0,00	0,00	0,00	0,00	0,00	0,00	

DESPESAS CUSTEADAS COM RECURSOS UNICAMENTE A PARCELA 30 PERCENTUAL ALICATA QUE NÃO FOI UTILIZADA EM AGUAS E SERVIÇOS DE EM EXECUÇÕES ANTERIORES	0,00	0,00	2,00	0,00	0,00	0,00	0,00
TOTAL DAS DESPESAS COM VAGAS COMPLETADAS (VI)	2.396.039,19	2.396.039,19	3.021.705,34	26,11	2.396.039,19	100,00	615.316,13
TOTAL DAS DESPESAS COM VAGAS COMPLETADAS (VII)	2.715.341,01	3.132.704,21	2.508.338,34	19,89	2.528.338,34	79,39	0,00
TOTAL DAS DESPESAS COM AGUAS E SERVIÇOS PÚBLICOS DE SAÚDE (VIII=IV+V)							
PARTICIPAÇÃO DAS DESPESAS COM AGUAS E SERVIÇOS PÚBLICOS DE SAÚDE NAS RECEITAS DE IMPOSTOS (IX) E TRANSFERÊNCIAS DE RECURSOS - LIMITE CONSTITUCIONAL 15% (XII/(IX+X)) (XIII)							
QUALQUER DIFERENÇA A DIFERENÇA ENTRE O VALOR EXECUTADO E O LIMITE MÍNIMO CONSTITUCIONAL (XIV = (XIII*110))							
326.621,96							

DESCRIÇÃO DE AGUAS E SERVIÇOS PÚBLICOS COM DISPONIBILIDADE DE CADA	INSCRITOS	CANCELADOS: PRESCRITOS	PAGOS	A PAGAR	PARCELA CONSIDERADA NÃO LIVRE
INSCRITOS EM 2014	0,00	0,00	0,00	0,00	0,00
INSCRITOS EM 2015	9,33	0,00	0,00	0,00	0,00
INSCRITOS EM 2016	2,67	0,00	0,00	0,00	0,00
INSCRITOS EM 2017	0,00	0,00	0,00	0,00	0,00
INSCRITOS EM 2018	0,00	0,00	0,00	0,00	0,00
INSCRITOS EM 2019	0,00	0,00	0,00	0,00	0,00
TOTAL (VIII)	0,00	0,00	0,00	0,00	0,00

CONTROLE DAS RESERVAS A PAGAR CANCELADAS OU PRESCRITAS PARA FINS DE APLICAÇÃO DA DISPONIBILIDADE DE CADA COMPARADO ART. 24, PAR. 1º, 1º	AGUAS E SERVIÇOS PÚBLICOS DE SAÚDE		RESERVAS CANCELADAS OU PRESCRITAS PARA FINS DE APLICAÇÃO DA DISPONIBILIDADE DE CADA COMPARADO ART. 24, PAR. 1º, 1º	
	SALDO ANTERIOR	RESERVAS CANCELADAS OU PRESCRITAS NO EXERCÍCIO ATUAL	SALDO FINAL (VAL. AP. LICITADO)	SALDO FINAL (VAL. AP. LICITADO)
Restos a pagar cancelados ou prescritos em 2014	0,00	0,00	0,00	0,00
Restos a pagar cancelados ou prescritos em 2015	0,00	0,00	0,00	0,00
Restos a pagar cancelados ou prescritos em 2016	0,00	0,00	0,00	0,00
Restos a pagar cancelados ou prescritos em 2017	0,00	0,00	0,00	0,00
Restos a pagar cancelados ou prescritos em 2018	0,00	0,00	0,00	0,00
Restos a pagar cancelados ou prescritos em 2019	0,00	0,00	0,00	0,00
TOTAL	0,00	0,00	0,00	0,00

RELATÓRIO RESUMIDO DA EXECUÇÃO ORÇAMENTÁRIA
DEMONSTRATIVO DAS RECEITAS E IMPOSTOS E
DAS DESPESAS PROPRIAS COM SAÚDE
EXERCÍCIOS FISCAL E DO EXERCÍCIO SOCIAL
1º Bimestre de 2015 (Julho a Agosto)

CONTROLE DE SAÍDA REFERENTE AO PERÍODO MÍNIMO NÃO COMPLETO E EXERCÍCIOS
ANTERIORES PARA FINS DE APLICAÇÃO DOS RECURSOS VINCULADOS COM O RGE ANTE 21 E 26

	LÍMITE MÍNIMO COMPLETO		SAÍDA FINAL (MÁX APLICADA)
	SAÍDA INICIAL	DESPESAS CANCELADAS 10 EXERCÍCIO REFERENCIAL	
Restos a pagar cancelados de exercícios em 2014	0,00	0,00	0,00
Restos a pagar cancelados de exercícios em 2014	0,00	0,00	0,00
Restos a pagar cancelados de exercícios em 2013	0,00	0,00	0,00
Restos a pagar cancelados de exercícios em 2012	0,00	0,00	0,00
Restos a pagar cancelados de exercícios em 2011	0,00	0,00	0,00
TOTAL	0,00	0,00	0,00

DESPESAS COM SAÚDE (ver subfunção 1)	COTAÇÃO INICIAL	COTAÇÃO ATUALIZADA	DESPESAS CANCELADAS		DESPESAS LIQUIDADAS	DESPESAS A PAGAR ENCERRADAS
			ATE O Bimestre (1)	% (1/2)100		
Atenção básica	981.620,00	1.984.927,24	1.976.119,02	31,73	1.879.694,19	299.933,05
Assistência hospitalar e ambulatorial	1.308.756,00	1.490.007,32	1.490.007,32	26,95	1.490.920,17	6.146,85
Suporte farmacológico e terapêutico	12.300,00	0,00	0,00	0,00	0,00	0,00
Vigilância sanitária	0,00	0,00	0,00	0,00	0,00	0,00
Vigilância epidemiológica	197.000,00	2.690.067,67	250.960,60	5,99	191.801,71	25.734,81
Atendimento e emergência	0,00	0,00	0,00	0,00	0,00	0,00
Outros subfunções	1.823.380,00	1.813.821,82	1.843.811,28	11,34	1.785.917,86	251.003,40
TOTAL DE DESPESAS	4.131.056,00	5.378.591,15	5.330.083,68	105,30	4.204.357,53	425.216,15

Fonte: Sistema ASPEC Informativo - Unidade Responsável: Prefeitura Municipal de Curitiba - Data da Emissão: 30/09/2015 - Hora da Emissão: 08:44:15

RELATÓRIO RESUMIDO DA EXECUÇÃO ORÇAMENTÁRIA
DEMONSTRATIVO DAS RECEITAS DE IMPOSTOS E
DAS DESPESAS PROPRIAS COM SAÚDE
ORÇAMENTOS FISCAL E DA SEGURIDADE SOCIAL
Até o mês de JULHO de 2015 (Julho a Agosto).


DEAD OLIVEIRA DE OLIVEIRA
PREFEITO


EUGEN ESC. T. EBERT & ASS. MUN. JDA
ASSESSORIA CONTÁBIL

MARCIA OLIVEIRA DE OLIVEIRA
SECRETÁRIA


PERÍODO: ANEXO 13 (Lei nº 11.079 de 21.12.2001, arts 21.25 e 18)

R\$ 1.00

	SALDO TOTAL EM 31 DE DEZEMBRO DO EXERCÍCIO ANTERIOR (a)	RECEBIDOS EFETUADOS EM EXERCÍCIO ATUAL		SALDO TOTAL (c) = (a-b)
		NO TRIMESTRE (b)	NO 4º TRIMESTRE (b)	
TOTAL DE ATIVOS				
- Direitos Financeiros				
- Ativos Constituídos na SPE				
- Compromet. de parte constituídos de PPP				
TOTAL DE PASSIVOS				
- Obrigações por Aliações e Serviços				
- Contratos da SPE de acordo da SPE				
- Provisões de PPP				
CONTABILIZADO DE PPP (III)				
SALDO LÍQUIDO DE PASSIVOS DE PPP (III) = (I-III)				
PASSIVOS CONTINGENTES				
- Operações em andamento				
- Riscos não provisionados				
- Outros passivos contingentes				
ATIVOS CONTINGENTES				
- Serviços futuros				
- Outros ativos contingentes				

DISPENSAS DE RRF	EXERCÍCIO ANTERIOR	EXERCÍCIO CORRENTE (R\$)	<C + D>		<C + D>		<C + D>		<C + D>		<C + D>		<C + D>		<C + D>		<C + D>		
20 arte - Soderaco																			
Das estatísticas não-dependentes																			
TOTAL DAS DESPESAS																			
RECEITA CORRENTE (LÍQUIDA/RECI)	30.936.350,131	23.167.306,061																	
TOTAL DAS RECEITAS - RCL (R\$)																			

Fonte: SISTEMA SINC INFORMATICA - UNIDADE RESPONSÁVEL: PREFEITURA MUNICIPAL DE CARLOS - DATA DA EMISSÃO: 20/09/2015 - MODAL DE EMISSÃO: DS-04/13


JOÃO GIVAN DE OLIVEIRA
Prefeito


ETÓLVIO ESTRELA
ASSESSOR DE CONTABILIDADE

MARIA DO CARMO DE OLIVEIRA
SECRETÁRIA

LP: ANEXO XIV

R\$ 1,00

BALANÇO ORÇAMENTÁRIO		Até 31/06/2015
RECEITAS		
Previsão Inicial da Receita		34.544.610,00
Previsão Atualizada da Receita		34.544.610,00
RECEITAS REALIZADAS		13.157.906,00
Patrimônio Orçamentário		0,00
Saldos de Exercícios Anteriores (utilizados para créditos adicionais)		0,00
DESPESAS		
Empenho Inicial		24.544.610,00
Créditos Adicionais		0,00
Despesa Atualizada		34.544.610,00
DESPESAS EMPENHADAS		34.544.610,00
DESPESAS LIQUIDADAS		29.119.881,12
DESPESAS PAGAS		1.293.037,85
Superavit Orçamentário		
DESPESAS POR FUNÇÃO/PROGRAMA		
DESPESAS EMPENHADAS		34.544.610,00
DESPESAS LIQUIDADAS		29.119.881,12
RECEITA CORRENTE LÍQUIDA - RCL		
		Até 31/06/2015
RECEITA CORRENTE LÍQUIDA		31.053.227,05
RECEITAS E DESPESAS DOS REGIMENS DE PREVIDÊNCIA		
		Até 31/06/2015
Regime Próprio de Previdência Social dos Servidores Públicos		1,00
Regimes Próprios de Previdência Social		0,00
Regimes Previdenciários Liquidados		0,00
Resultados Previdenciários		0,00

RESULTADOS NOMINAIS E PREPARO	VALIAZ FICADA 30		RESULTADO AJUSTADO		% em relação	
	até o bimestre (a)	até o bimestre (b)	até o bimestre (a)	até o bimestre (b)	até o bimestre (a)	até o bimestre (b)
RESULTADO NOMINAL						
Resultado Primário	1.961.815,16	1.054.228,42	244.073,01	605.958,23	12,44 %	57,41 %

RESTOS A PAGAR POR PODER E MINISTERIO PÚBLICO	Inscrito	Carregamento até o bimestre	Pagamento até o bimestre	Saldo a pagar
PODER EXECUTIVO	2.830.782,41	0,00	1.377.307,48	1.453.474,93
PODER LEGISLATIVO	6.334,91	0,00	0,00	6.334,91
PODER JUDICIÁRIO	0,00	0,00	0,00	0,00
MINISTERIO PÚBLICO	0,00	0,00	0,00	0,00
RESTOS A PAGAR NÃO PROCESSADOS				
PODER EXECUTIVO	2.488.827,10	28.639,06	304.057,41	2.992.026,75
PODER LEGISLATIVO	0,00	0,00	0,00	0,00
PODER JUDICIÁRIO	0,00	0,00	0,00	0,00
MINISTERIO PÚBLICO	0,00	0,00	0,00	0,00
TOTAL	6.125.534,42	28.639,06	1.681.364,89	4.624.599,73

RECEITAS COM AÇÕES TÍPICAS DE MANUTENÇÃO E DESENVOLVIMENTO DO ENSINO	Valor Acreditado até o bimestre	Limites Constitucionais Anuais	
		% Mínimo a Aplicar no Exercício	% Adicionado até o bimestre
Artigo 150, II, de 1988/1989 - Das receitas de impostos na manutenção e desenvolvimento do ensino	1.515.147,73	15%	28,13
Artigo 150, III, de 1988/1989 - Das receitas de transferência do Ministério da Educação e do Ensino Superior	3.419.627,96	60%	18,87
Artigo 150, IV, de 1988/1989 - Das receitas de transferência do Ministério da Educação e do Ensino Superior	0,00	10%	0,00
Artigo 150, V, de 1988/1989 - Das receitas de transferência do Ministério da Educação e do Ensino Superior	2.027.456,95	55%	41,95

Valor Acreditado até o bimestre

12

RECEITAS DE OPERAÇÕES DE CREDITO E DESPESAS DE CAPITAL	4º Bimestre		a Realizar	
	EXERCÍCIO	EXERCÍCIO	EXERCÍCIO	EXERCÍCIO
Receitas de Operações de Crédito	0,00	0,00		
Despesa de Capital Líquida	4.514.182,74	6.409.201,62		

PROTEÇÃO ATUANTE DOS REGIMES DE PREVIDÊNCIA	EXERCÍCIO		EXERCÍCIO		EXERCÍCIO	
	EXERCÍCIO	EXERCÍCIO	EXERCÍCIO	EXERCÍCIO	EXERCÍCIO	EXERCÍCIO
Regime Geral de Previdência Social						
Regime Previdência das Forças Armadas						
Regime Previdência das Forças Policiais						
Regime Previdência dos Servidores Públicos						
Regime Previdência dos Militares						
Regime Previdência dos Servidores Públicos						
Regime Previdência dos Militares						
Regime Previdência dos Militares						
Regime Previdência dos Militares						

RECEITAS DA ALIENAÇÃO DE ATIVOS E APLICAÇÃO DOS RECURSOS	Valor Acumulado Até o Bimestre		Saldo a Realizar	
	EXERCÍCIO	EXERCÍCIO	EXERCÍCIO	EXERCÍCIO
Receita de Capital Resultante da Alienação de Ativos	0,00	59.500,00		
Apliação dos Recursos da Alienação de Ativos				

DESPESAS COM AÇÕES E SERVIÇOS FIDUCIÁRIOS DE SAÚDE	Valor Acumulado Até o Bimestre		Limites Constitucionais Anuais	
	EXERCÍCIO	EXERCÍCIO	X Mínimo a Aplicar no Exercício	X Aplicativo Até o Bimestre
Despesas Proprias com Ações e Serviços Fidejuciosos de Saúde	2.226.558,34	11,00 %		23,69 %

DESPESAS DE CARÁTER CONTINUADO DESPESAS DE PPF

Valor Aplicado no Exercício Corrente

CERTE
GOVERNO MUNICIPAL DE CARLOS
CORREIA

SECRETARIA RESUMIDA DA SEGURANÇA ORÇAMENTÁRIA
DEMONSTRATIVO SIMPLIFICADO DO REL. RESUMIDO DA SEGURANÇA ORÇAMENTÁRIA
ORÇAMENTOS FISCAL E DA SEGURIDADE SOCIAL
4º Bimestre de 2015 (Julho a Agosto)


Pág.: 0014

Despesas de Caráter Continuado Derivadas de FPA

Total das Despesas / RCL (X) 4

FONTE: SISTEMA: ASPER CONTÁBILIDADE - UNIDADE RESPONSÁVEL: PREFEITURA MUNICIPAL DE CARLOS - DATA DA EMISSÃO: 29/09/2015 - HORA DA EMISSÃO: 09:47:13


JOSÉ OLIVAN DE OLIVEIRA
PREFEITO


ETIENNE ESTRELA DE ASS. MUN. LTDA
ASSESSORIA CONTÁBIL


MARIA DO CARMO DE OLIVEIRA
SECRETARIA


RELATÓRIO RESUMIDO DA EXECUÇÃO ORÇAMENTÁRIA
DEMONSTRATIVO DAS RECEITAS E OPERAÇÕES DE CRÉDITO E DESPESAS DE CAPITAL
ORÇAMENTO FISCAL E DA SEGURIDADE SOCIAL
4º Bimestre de 2015 (JULHO e AGOSTO)

ANEXO 9 (LRF, ANEXO 5), Obrigação de Fiel Despejo

RECEITAS DE OPERAÇÕES DE CRÉDITO (1)	RECEITAS REALIZADAS		SALDO NÃO REALIZADO (a-b)
	PREVISÃO ATUALIZADA (a)	RECEITAS REALIZADAS (b)	
	0,00	0,00	0,00
DESPESAS			
DESPESAS DE CAPITAL			
(-) Incentivos Fiscais a Contribuinte	10.973.336,34	4.564.182,74	4.164.182,74
	0,00	0,00	0,00
(-) Incentivos Fiscais a Contribuinte por Instituições Financeiras	0,00	0,00	0,00
DESPESAS DE CAPITAL LIQUIDADAS (1f)	10.973.336,34	4.564.182,74	4.564.182,74
RESULTADO PARA ANULAÇÃO DA REGRA DE OURO (21f)=(1)-(1f)	-10.973.336,34	-4.564.182,74	-4.564.182,74

OBS: Caso este demonstrativo seja listado em mes diferente de dezembro, a coluna "inscricoes em restos a pagar não processado" contém o saldo da competência a liquidar
FOYER: SISTEMA ASPEC INTEGRADA - JUIZADO RESPONSÁVEL: Prefeitura Municipal de Cariús - DATA DA EMISSÃO: 29/09/2015 - HORA DA EMISSÃO: 08:48:15


JOÃO GIVAN DE OLIVEIRA
Presidente


ETELVÂN DE SOUZA
ASSessor(a) Contábil

CARTELA
GOVERNO MUNICIPAL DE CARLOS
CARRO Ibañeta

RE-ATRIBUCION RESUMIDA DA EXECUÇÃO ORÇAMENTARIA
EMPENHOS NATIVO DAS RECEITAS DE OPERAÇÕES DE CREDITO E DESPESAS DE CAPITAL
SECRETARIA FISCAL E DA SEGURIDADE SOCIAL
4º trimestre de 2005 (1º de Maio a Agosto)

Folha: 002

RREO - Anexo 2 (LRF, Art. 33, parágrafo 1, inciso I)

MARIA DO CARMO DE OLIVEIRA
SECRETARIA

R\$ 1,00

2

RELATÓRIO RESUMIDO DA EXECUÇÃO ORÇAMENTÁRIA
DEMONSTRATIVO DA RECEITA DE ATIVOS E APLICAÇÃO DOS RECURSOS
ORÇAMENTO FISCAL E DA SEGURIDADE SOCIAL
4º trimestre de 2015 (Dado a agosto)

ANEXO - ANEXO II (RF, art. 33, parágrafo 1º, inciso III)

RECEITAS	RECEITAS CORRENTES		RECEITAS DE CAPITAL		TOTAL
	(R\$)	(%)	(R\$)	(%)	
RECEITAS DE CAPITAL - APLICAÇÃO DE ATIVOS (1)	58.500,00	100,00	0,00	0,00	58.500,00
a) aplicação de bens imóveis	58.500,00	100,00	0,00	0,00	58.500,00
	0,00	0,00	0,00	0,00	0,00
TOTAL	58.500,00	100,00	0,00	0,00	58.500,00

APLICAÇÃO DOS RECURSOS DA APLICAÇÃO DE ATIVOS	DOTAÇÃO ATUALIZADA		DESEMBOLSOS EFETIVADOS		DESEMBOLSOS CANCELADOS		DESEMBOLSOS PAGOS		DESEMBOLSOS INSCRITOS EM RESTOS A PAGAR NÃO PROCESSADOS		PAGAMENTO DE RESTOS A PAGAR		SALDO A PAGAR (12) = (10) - (11)
	(R\$)	(%)	(R\$)	(%)	(R\$)	(%)	(R\$)	(%)	(R\$)	(%)	(R\$)	(%)	
DESEMBOLSOS	0,00	0,00	0,00	0,00	0,00	0,00	0,00	0,00	0,00	0,00	0,00	0,00	0,00
INVESTIMENTOS	0,00	0,00	0,00	0,00	0,00	0,00	0,00	0,00	0,00	0,00	0,00	0,00	0,00
AMORTIZAÇÃO DE DIVIDA	0,00	0,00	0,00	0,00	0,00	0,00	0,00	0,00	0,00	0,00	0,00	0,00	0,00
DESEMBOLSOS CORRENTES DO RESERVA DE PREVIDENCIA	0,00	0,00	0,00	0,00	0,00	0,00	0,00	0,00	0,00	0,00	0,00	0,00	0,00
Reserva própria de previdência dos servidores	0,00	0,00	0,00	0,00	0,00	0,00	0,00	0,00	0,00	0,00	0,00	0,00	0,00
TOTAL	0,00	0,00	0,00	0,00	0,00	0,00	0,00	0,00	0,00	0,00	0,00	0,00	0,00

SALDO FINANCIADO A REALIZAR: R\$ 0,00

VALOR TOTAL: R\$ 0,00

GOVERNO MUNICIPAL DE CARIUS - JUCAZEIRO RESPONSÁVEL: PREFEITURA MUNICIPAL DE CARIUS - DATA DA EMISSÃO DO RELATÓRIO: 08/08/2015

[Assinatura]
SECRETÁRIO DE FINANÇAS
MUNICÍPIO DE CARIUS

[Assinatura]
SECRETÁRIO DE CONTABILIDADE
MUNICÍPIO DE CARIUS

SECRETARIA
GOVERNAMENTO FEDERAL DO BRASIL
CONSTITUCION

BRASÍLIA - DISTRITO FEDERAL, 15 DE ABRIL DE 1964

RELATÓRIO RESUMIDO DA EXECUÇÃO ORÇAMENTÁRIA
DEMONSTRATIVO DA RECEITA DE ALIQUOTAS DE ICIOS E APLICAÇÃO DOS RECURSOS
ORÇAMENTO FISCAL E DA SEGURIDADE SOCIAL
4º BIMESTRE DE 1964 (Año 3 Abate)

Pág. 1 de 3

04.1.10

SECRETARIA
MINISTRO CARMO DE OLIVEIRA
SECRETARIO

2

RECEITA PREVIDENCIAL DA PREVIDÊNCIA SOCIAL
 PREVISÃO DE RECEITA ATUARIAL DO REGIME PREVIDENCIAL DA PREVIDÊNCIA SOCIAL EM SEGUROS PÚBLICOS
 ORÇAMENTO FISCAL E DA SEGURIDADE SOCIAL
 1º Bimestre de 2015 (Julho a Agosto)

ANEXO 20 LRF/ART 169, § 1º - RFB/2011

R\$ 1,00

EXERCÍCIO	RECEITAS PREVIDENCIÁRIAS (a)	DESPESAS PREVIDENCIÁRIAS (b)	RESGATADO PREVIDENCIÁRIO (c) = (a - b)	SALDO FINANCEIRO DO EXERCÍCIO (d) = (d' exercício anterior) + (c)
2014	0,00	0,00	0,00	0,00
2015	0,00	0,00	0,00	0,00
2016	0,00	0,00	0,00	0,00
2017	0,00	0,00	0,00	0,00
2018	0,00	0,00	0,00	0,00
2019	0,00	0,00	0,00	0,00
2020	0,00	0,00	0,00	0,00
2021	0,00	0,00	0,00	0,00
2022	0,00	0,00	0,00	0,00
2023	0,00	0,00	0,00	0,00
2024	0,00	0,00	0,00	0,00
2025	0,00	0,00	0,00	0,00
2026	0,00	0,00	0,00	0,00
2027	0,00	0,00	0,00	0,00
2028	0,00	0,00	0,00	0,00
2029	0,00	0,00	0,00	0,00
2030	0,00	0,00	0,00	0,00
2031	0,00	0,00	0,00	0,00
2032	0,00	0,00	0,00	0,00
2033	0,00	0,00	0,00	0,00
2034	0,00	0,00	0,00	0,00
2035	0,00	0,00	0,00	0,00
2036	0,00	0,00	0,00	0,00
2037	0,00	0,00	0,00	0,00
2038	0,00	0,00	0,00	0,00
2039	0,00	0,00	0,00	0,00
2040	0,00	0,00	0,00	0,00
2041	0,00	0,00	0,00	0,00
2042	0,00	0,00	0,00	0,00
2043	0,00	0,00	0,00	0,00
2044	0,00	0,00	0,00	0,00
2045	0,00	0,00	0,00	0,00
2046	0,00	0,00	0,00	0,00

RELAÇÃO RESUMO DA EXECUÇÃO ORÇAMENTÁRIA
 ANEXO III RENAME PROPRIO DE PREVIDENCIA SOCIAL DOS SERVIDORES CIVIS
 ORÇAMENTO FISCAL E DA SEGURIDADE SOCIAL
 2º Bimestre de 2025 (Até 30 de Junho de 2025)


CODIGO	DESCRICOES	PLANO	ANEXO	PROPOSTA	EXERCICIO	RESUMO	RESUMO	RESUMO	RESUMO
						INSCRITA	ANULADA	REANULADA	REVERTIDA
2047						0,00	0,00	0,00	0,00
2048						0,00	0,00	0,00	0,00
2049						0,00	0,00	0,00	0,00
2050						0,00	0,00	0,00	0,00
2051						0,00	0,00	0,00	0,00
2052						0,00	0,00	0,00	0,00
2053						0,00	0,00	0,00	0,00
2054						0,00	0,00	0,00	0,00
2055						0,00	0,00	0,00	0,00
2056						0,00	0,00	0,00	0,00
2057						0,00	0,00	0,00	0,00
2058						0,00	0,00	0,00	0,00
2059						0,00	0,00	0,00	0,00
2060						0,00	0,00	0,00	0,00
2061						0,00	0,00	0,00	0,00
2062						0,00	0,00	0,00	0,00
2063						0,00	0,00	0,00	0,00
2064						0,00	0,00	0,00	0,00
2065						0,00	0,00	0,00	0,00
2066						0,00	0,00	0,00	0,00
2067						0,00	0,00	0,00	0,00
2068						0,00	0,00	0,00	0,00
2069						0,00	0,00	0,00	0,00
2070						0,00	0,00	0,00	0,00
2071						0,00	0,00	0,00	0,00
2072						0,00	0,00	0,00	0,00
2073						0,00	0,00	0,00	0,00
2074						0,00	0,00	0,00	0,00
2075						0,00	0,00	0,00	0,00
2076						0,00	0,00	0,00	0,00
2077						0,00	0,00	0,00	0,00
2078						0,00	0,00	0,00	0,00
2079						0,00	0,00	0,00	0,00
2080						0,00	0,00	0,00	0,00
2081						0,00	0,00	0,00	0,00
2082						0,00	0,00	0,00	0,00
2083						0,00	0,00	0,00	0,00
2084						0,00	0,00	0,00	0,00
2085						0,00	0,00	0,00	0,00
2086						0,00	0,00	0,00	0,00

Handwritten signature and date.

RELATÓRIO RESUMIDO DA EXECUÇÃO ORÇAMENTÁRIA
DEMONSTRATIVO DA PREVISÃO ANUAL EM ANEXO PRÓPRIO DE PREVIDÊNCIA SOCIAL ROR APRELIÇÕES JURETI
ORÇAMENTOS FISCAL E DA SEGURIDADE SOCIAL
4º Bimestre de 2015 (Julho a Agosto)

2015	2016	2017	2018	2019
0,00	0,00	0,00	0,00	0,00
0,00	0,00	0,00	0,00	0,00
0,00	0,00	0,00	0,00	0,00

2015 - SISTEMA ESPEC. INFORMATICA - ONLINES REX-CONSARV: Prefeitura Municipal de Caruz - DATA DA EMISSÃO: 08/12/2015 - HORA DA EMISSÃO: 08:42:46


LUCAS A. DE OLIVEIRA
ASSessoria Contábil

MARIA DO CARMO DE OLIVEIRA
SECRETARIA

BANCA DO CONTABILIDADE
INVESTIMENTOS
OUTROS DEBITOS E CREDITOS

RECEITAS INTRA-ORGANIZACIONAIS - ROPIS

RECEITAS CORRENTES - CRIB

Receita de Contribuições

Patronal

Fórmula CVM

Ativo

Passivo

Pensão Militar

Ativo

Passivo

Militar

Plan. C. Abertura de Empresa Anual

Plan. Regime de Trib. e Encargamento

Reserva de Serviços

Reserva de Serviços

Outros Recursos Financeiros

RECEITAS DE CAPITAL

Avaliação de Bens

Amortização de Imobilizantes

Outros Recursos de Capital

RECEITAS DE EXERCÍCIOS ANTERIORES

RECEITAS DE EXERCÍCIOS ANTERIORES

DESPESAS INTRA-ORGANIZACIONAIS - DIOPIS

DESPESAS DE EXERCÍCIOS ANTERIORES

Despesas de Capital

TOTAL DAS DESPESAS DE EXERCÍCIOS ANTERIORES - DIOPIS - CRIB

0

PREVISO INICIAL

PREVISO ATUALIZADO

Ativo

Passivo

Ativo

Passivo

INICIAL

Atualizado

Ativo

Passivo

Ativo

Passivo

0

2

100