



RELATÓRIO RESUMIDO DE EXECUÇÃO ORÇAMENTÁRIA - R.R.E.O. -

4º BIMESTRE

(julho e agosto)

2018



Cariús - Ce, 26 de setembro de 2018.

Ofício Nº BS - GAB / 2018
Ao: Presidente do TCM
Ref. Relatórios da LRF

Senhor Presidente,

Em cumprimento ao que estabelece o Art. 7º da Instrução Normativa nº 03/2000 do TCM, estamos enviando a esse Tribunal de Contas dos Municípios, os **Relatórios Resumidos de Execução Orçamentária – RREO** e segue a mídia contendo os arquivos em formato JPG em consonância com o que determina o art 2º, inc. V da instrução normativa de número 03/2000 de 21 de dezembro de 2000, acrescentado pelo Art. 8º da Instrução Normativa Nº 01/2007, de 12 de abril de 2007, conforme período abaixo indicados:

1. RREO – Relatório Resumido da Execução Orçamentário Período correspondente: 4º Bimestre de 2018 (julho/agosto)


1.1. Anexos que acompanham o RREO:

- ◆ Balanço Orçamentário
- ◆ Despesas por função/subfunção
- ◆ Receita Corrente Líquida
- ◆ Demonstrativo do Resultado Primário e Nominal
- ◆ Demonstrativo das Rec. e Desp. com Manut. e Desenv. do Ensino-MDE
- ◆ Demonstrativo das Rec. de Impostos e Desp. Próprias com Saúde
- ◆ Demonstrativo dos Restos a Pagar
- ◆ Demonstrativo Simplificado do RREO – Fiscal e Seguridade Social



Sendo o que se apresenta para o momento, aproveitamos a oportunidade para reafirmar a V.Exa., protestos de apreço e consideração.

Atenciosamente;



José Fernandes Ferreira
Prefeito Municipal



EDITAL DE PUBLICAÇÃO

O prefeito Municipal de Cariús, no uso de suas atribuições que lhe são conferidas pela Lei Orgânica Municipal, e de conformidade com a determinação contida na Lei complementar Nº 101, DE 04 DE MAIO de 2000 (Lei de Responsabilidade Fiscal), **AUTORIZA** a publicação mediante afixação na Secretaria da Câmara e da Prefeitura Municipal, na mídia eletrônica, com os seguintes endereços na **INTERNET: <http://www.carius.ce.gov.br/a-prefeitura/governo-transparente>**, e em demais locais de amplo acesso público, para a divulgação nesta data do **RREO – Relatório Resumido de Execução Orçamentária** (arts.52 e 53, Lei Complementar Nº 101/2000), referente ao **4º. Bimestre/2018**.

Paço da PREFEITURA MUNICIPAL DE CARIÚS, em 26 de setembro de 2018.

Atenciosamente;


José Fernandes Ferreira
Prefeito Municipal

RELATÓRIO RESUMIDO DA EXECUÇÃO ORÇAMENTÁRIA
BALANÇO ORÇAMENTÁRIO
ORÇAMENTOS FISCAL E DA SEGURIDADE SOCIAL
4º bimestre de 2018 (Julho a Agosto)

RECEITAS ORÇAMENTÁRIAS	PREVISÃO INICIAL		PREVISÃO ATUALIZADA		RECEITAS REALIZADAS			SALDO A REALIZAR (a-c)
	(a)	(b)	(c)	(d)	(e)	(f)	(g)	
RECEITAS (exceto intra-orçamentárias) (I)	38.696.010,67	8.550.596,68	22,10	29.096.280,61	75,19		9.599.730,06	
RECEITAS CORRENTES	38.696.010,67	8.550.596,68	22,10	29.096.280,61	75,19		9.599.730,06	
IMPOSTOS, TAXAS E CONTRIBUIÇÕES DE MELHORIA	2.329.910,67	282.150,71	12,11	1.277.969,70	54,85		1.051.940,97	
Impostos	1.787.400,00	192.834,31	10,79	793.074,34	44,37		994.325,66	
Taxas	65.010,67	18.656,08	28,70	55.159,56	84,85		9.851,11	
Contribuição de melhoria	477.500,00	70.660,32	14,80	429.735,80	90,00		47.764,20	
CONTRIBUIÇÕES	0,00	0,00	0,00	0,00	0,00		0,00	
Contribuições sociais	0,00	0,00	0,00	0,00	0,00		0,00	
Contribuições econômicas	0,00	0,00	0,00	0,00	0,00		0,00	
Contribuição para entidades privadas de serviços social e de formação profissional.	0,00	0,00	0,00	0,00	0,00		0,00	
Contribuição para o custeio do serviço de iluminação pública	0,00	0,00	0,00	0,00	0,00		0,00	
RECEITA PATRIMONIAL	345.000,00	28.445,03	8,24	102.290,10	29,65		242.709,90	
Exploração do Patrimônio Imobiliário do Estado	12.000,00	1.929,50	16,08	17.486,55	145,72		-5.486,55	
Valores mobiliários	330.000,00	26.360,53	7,99	84.083,55	25,48		245.916,45	
Delegação de Serviços Públicos Mediante Concessão, Permissão, Autorização ou Licença.	3.000,00	135,00	4,50	720,00	24,00		2.280,00	
Exploração de Recursos Naturais.	0,00	0,00	0,00	0,00	0,00		0,00	
Exploração do Patrimônio Intangível.	0,00	0,00	0,00	0,00	0,00		0,00	
Cessão de Direitos.	0,00	0,00	0,00	0,00	0,00		0,00	
Demais Receitas Patrimoniais.	0,00	0,00	0,00	0,00	0,00		0,00	
RECEITA AGROPECUÁRIA	0,00	0,00	0,00	0,00	0,00		0,00	
RECEITA INDUSTRIAL	0,00	0,00	0,00	0,00	0,00		0,00	
RECEITA DE SERVIÇOS	25.000,00	0,00	0,00	0,00	0,00		25.000,00	
Serviços Administrativos e Comerciais Gerais	25.000,00	0,00	0,00	0,00	0,00		25.000,00	
Serviços e Atividades Referentes à Navegação e ao Transporte	0,00	0,00	0,00	0,00	0,00		0,00	
Serviços e Atividades Referentes à Saúde	0,00	0,00	0,00	0,00	0,00		0,00	
Serviços e Atividades Financeiras	0,00	0,00	0,00	0,00	0,00		0,00	
Outros Serviços	0,00	0,00	0,00	0,00	0,00		0,00	
TRANSFERÊNCIAS CORRENTES	35.996.100,00	8.230.242,01	22,86	27.599.259,52	76,67		8.396.840,48	

R\$ 1.00

Resgate de Títulos do Tesouro	0,00	0,00	0,00	0,00	0,00	0,00	0,00	0,00	0,00	0,00	0,00	0,00	0,00
Demais Receitas de Capital	0,00	0,00	0,00	0,00	0,00	0,00	0,00	0,00	0,00	0,00	0,00	0,00	0,00
RECEITAS (intra-orçamentárias) (II)	0,00	0,00	0,00	0,00	22,10	0,00	0,00	75,19	0,00	0,00	0,00	0,00	0,00
SUBTOTAL DAS RECEITAS (III) = (I + II)	38.696.010,67	38.696.010,67	8.550.596,68	22,10	29.096.280,61	75,19	9.599.730,06						
OPERAÇÕES DE CRÉDITO / REFINANCIAMENTO (IV)													
OPERAÇÕES DE CRÉDITO - MERCADO INTERNO													
Mobiliária													
Contratual													
OPERAÇÕES DE CRÉDITO - MERCADO EXTERNO													
Mobiliária													
Contratual													
SUBTOTAL COM REFINANCIAMENTO (V) = (III + IV)	38.696.010,67	38.696.010,67	8.550.596,68	22,10	29.096.280,61	75,19	9.599.730,06						
DEFICIT (VI)													
TOTAL (VII) = (V+VI)	38.696.010,67	38.696.010,67	8.550.596,68	22,10	29.096.280,61	75,19	9.599.730,06						
SALDOS DE EXERCÍCIOS ANTERIORES (utilizados para créditos adição)													
Recursos arrecadados em exercícios anteriores - RPPS	0,00	0,00	0,00	0,00	0,00	0,00	0,00	0,00	0,00	0,00	0,00	0,00	0,00
Superávit financeiro	-	-	-	-	-	-	-	-	-	-	-	-	-
Reabertura de créditos adicionais	-	-	-	-	-	-	-	-	-	-	-	-	-
DESPESAS ORÇAMENTÁRIAS	DOTAÇÃO INICIAL (d)	DOTAÇÃO ATUALIZADA (e)	DESPESAS EMPENHADAS	DESPESAS LIQUIDADAS	SALDO	DESPESAS EM	INSCRITAS EM	RESTOS A PAGAR	PAGAS ATÉ O BIMESTRE (j)	SALDO ATÉ O BIMESTRE (i)=(e-h)	DESPESAS NÃO PROCESSADAS (k)	DESPESAS EM	RESTOS A PAGAR
Despesas Correntes	38.696.010,67	38.696.010,67	6.368.228,82	6.289.564,62	8.915.089,06	29.780.921,61	24.543.961,30	14.152.049,37	22.970.153,41	5.236.960,31	5.157.060,31	5.236.960,31	5.157.060,31
Despesas de Capital	28.137.270,00	32.685.066,29	5.287.844,10	5.289.079,90	6.805.479,07	25.879.587,22	20.722.526,91	11.962.539,38	19.233.915,29	3.623.729,01	3.623.729,01	3.623.729,01	3.623.729,01
Despesas Pessoal e encargos sociais	16.440.798,80	18.965.503,90	3.200.991,63	2.871.085,49	3.263.609,28	15.701.894,62	12.078.165,61	6.887.338,29	10.953.047,50	0,00	0,00	0,00	0,00
Juros e encargos da dívida	2.000,00	2.000,00	0,00	0,00	2.000,00	0,00	0,00	2.000,00	0,00	0,00	0,00	0,00	0,00
Outras despesas correntes	11.694.471,20	13.717.562,39	2.086.852,47	2.417.994,41	3.539.869,79	10.177.692,60	8.644.361,30	5.073.201,09	8.280.867,79	1.533.331,30	1.533.331,30	1.533.331,30	1.533.331,30

Orçamentárias) (IX)	0,00	0,00	0,00	0,00	0,00	0,00	0,00	0,00	0,00	0,00	0,00	0,00
PESAS CORRENTES	0,00	0,00	0,00	0,00	0,00	0,00	0,00	0,00	0,00	0,00	0,00	0,00
DESAS DE CAPITAL	0,00	0,00	0,00	0,00	0,00	0,00	0,00	0,00	0,00	0,00	0,00	0,00

FONTE: SISTEMA: Aspec Informática - UNIDADE RESPONSÁVEL: Prefeitura Municipal de Cariús - DATA DA EMISSÃO: 27/09/2018 - HORA DA EMISSÃO: 15:51:10

Observações: (*) - No modelo da STN inexistiu coluna para reduções de dotação. Por este motivo, as reduções foram deduzidas na própria coluna de 'créditos adicionais', motivo pelo qual esta coluna poderá conter valores negativos, não sendo portanto nenhum erro ser exibido valores negativos na coluna 'créditos adicionais'.

JOSE FERNANDES FERREIRA
 PREFEITO MUNICIPAL

ETCAM - ESC TEC CONT & ASS MUN LTDA -
 Asses. Contábil. - CE-000437/0-0

RAQUEL DA SILVA FERREIRA
 SECRETÁRIA DE ADMINISTRAÇÃO E FINANÇAS

RELATÓRIO RESUMIDO DA EXECUÇÃO ORÇAMENTÁRIA
 DEMONSTRATIVO DA EXECUÇÃO DAS DESPESAS POR FUNÇÃO/SUBFUNÇÃO
 ORÇAMENTO FISCAL E DA SEGURIDADE SOCIAL

4º bimestre de 2018 (Julho a Agosto)

RREO - Anexo 2 (LRF, Art.52, inciso II, alínea 'c')

R\$ 1,00

FUNÇÃO / SUBFUNÇÃO	DOTAÇÃO		DOTAÇÃO ATUALIZADA		DESPESAS EMPENHADAS			DESPESAS LIQUIDADAS			SALDO (e) = (a-d)	INSCRITAS EM RESTOS A PAGAR NÃO PROCESSADOS (f)
	INICIAL	38.696.010,67	(a)	38.696.010,67	NO BIMESTRE	ATÉ O BIMESTRE (b)	%	NO BIMESTRE	ATÉ O BIMESTRE (d)	%		
DESPESAS (EXCETO INTRA-ORÇAMENTARIAS) (I)												
LEGISLATIVA												
Ação Legislativa	1.600.000,00	1.600.000,00	1.600.000,00	1.600.000,00	0,00	0,00	0,00	0,00	0,00	0,00	1.600.000,00	0,00
ADMINISTRAÇÃO												
Administração Geral	6.024.547,60	7.903.895,85	7.903.895,85	7.903.895,85	1.336.300,15	7.134.651,60	23,96	1.553.767,56	6.004.849,75	24,47	1.899.046,10	1.129.801,85
Demais Subfunções	5.956.547,60	7.835.895,85	7.835.895,85	7.835.895,85	1.336.300,15	7.134.651,60	23,96	1.553.767,56	6.004.849,75	24,47	1.831.046,10	1.129.801,85
ASSISTÊNCIA SOCIAL												
Assistência ao Idoso	1.573.600,00	2.062.804,77	2.062.804,77	2.062.804,77	286.097,50	1.270.390,18	4,27	281.295,11	979.422,02	3,99	1.083.382,75	290.968,16
Assistência à Criança e ao Adolescente	53.000,00	12.802,32	12.802,32	12.802,32	0,00	0,00	0,00	0,00	0,00	0,00	12.802,32	0,00
Assistência Comunitária	664.000,00	1.006.066,86	1.006.066,86	1.006.066,86	97.212,29	565.035,77	1,90	156.225,37	475.612,17	1,94	530.454,69	89.423,60
Administração Geral	660.600,00	847.935,59	847.935,59	847.935,59	188.885,21	705.354,41	2,37	142.581,18	503.809,85	2,05	344.125,74	201.544,56
Atenção Básica	8.649.958,40	8.940.115,87	8.940.115,87	8.940.115,87	995.239,04	7.046.176,04	23,66	1.594.859,37	6.049.868,92	24,65	2.890.246,95	996.307,12
Assistência Hospitalar e Ambulatorial	1.534.658,40	3.032.774,95	3.032.774,95	3.032.774,95	249.870,46	3.006.085,48	10,09	680.662,01	2.791.094,68	11,37	241.680,27	214.990,80
Suporte Profilático e Terapêutico	3.849.340,00	2.881.226,11	2.881.226,11	2.881.226,11	552.490,31	2.130.560,86	7,15	543.412,92	1.772.409,83	7,22	1.108.816,28	358.151,03
Vigilância Epidemiológica	4.000,00	4.000,00	4.000,00	4.000,00	0,00	0,00	0,00	0,00	0,00	0,00	4.000,00	0,00
Administração Geral	317.360,00	334.786,02	334.786,02	334.786,02	32.990,95	309.533,75	1,04	54.699,20	218.157,67	0,89	116.628,35	91.376,08
Ensino Fundamental	2.944.600,00	2.687.328,79	2.687.328,79	2.687.328,79	159.887,32	1.599.995,95	5,37	316.085,24	1.268.206,74	5,17	1.419.122,05	331.789,21
Educação de Jovens e Adultos	13.820.064,00	13.344.976,54	13.344.976,54	13.344.976,54	2.685.838,06	10.426.224,74	35,01	1.694.226,62	7.709.538,23	31,41	5.635.438,31	2.716.686,51
Administração Geral	10.955.211,20	10.697.759,07	10.697.759,07	10.697.759,07	2.537.152,16	9.041.972,88	30,36	1.377.114,36	6.545.560,48	26,67	4.152.198,59	2.496.412,40
Educação Infantil	407.000,00	68.723,15	68.723,15	68.723,15	510,20	62.722,04	0,21	3.277,41	62.301,40	0,25	6.421,75	420,64
Administração Geral	26.500,00	40.120,19	40.120,19	40.120,19	5.046,00	27.618,17	0,09	6.403,94	24.684,17	0,10	15.436,02	2.934,00
Demais Subfunções	2.021.352,80	2.128.374,13	2.128.374,13	2.128.374,13	108.233,40	1.143.204,91	3,84	263.075,61	977.343,64	3,98	1.151.030,49	165.861,27
CULTURA												
Difusão Cultural	410.000,00	410.000,00	410.000,00	410.000,00	34.896,30	150.706,74	0,51	44.355,30	99.648,54	0,41	310.351,46	51.058,20
URBANISMO												
Infra-Estrutura Urbana	127.500,00	127.500,00	127.500,00	127.500,00	0,00	46.405,00	0,16	0,00	46.405,00	0,19	81.095,00	0,00
Serviços Urbanos	127.500,00	127.500,00	127.500,00	127.500,00	0,00	46.405,00	0,16	0,00	46.405,00	0,19	81.095,00	0,00
Infra-Estrutura Urbana	1.245.500,00	868.672,69	868.672,69	868.672,69	331.655,00	638.539,20	2,14	329.175,19	614.126,47	2,50	254.546,22	24.412,73
Serviços Urbanos	710.000,00	333.172,69	333.172,69	333.172,69	246.655,00	323.171,68	1,09	246.655,00	323.171,68	1,32	10.001,01	0,00
Serviços Urbanos	80.000,00	80.000,00	80.000,00	80.000,00	0,00	65.664,85	0,22	0,00	65.664,85	0,27	14.335,15	0,00

RREO - Anexo 2 (LRF, Art.52, inciso II, alínea 'c')

FUNÇÃO / SUBFUNÇÃO	DOTAÇÃO		DOTAÇÃO ATUALIZADA		DESPESAS EMPENHADAS				DESPESAS LIQUIDADAS				SALDO		INSCRITAS EM RESTOS A PAGAR NÃO PROCESSADOS	
	INICIAL	ADICIONAL	TOTAL	%	NO	ATÉ O		NO	BIMESTRE	ATÉ O	BIMESTRE	%	NO	BIMESTRE	(e) = (a-d)	(f)
						BIMESTRE	BIMESTRE									
Demais Subfunções	455.500,00		455.500,00	0,84	85.000,00	249.702,67	0,84	205.797,33	82.520,19	225.289,94	0,92	230.210,06	24.412,73	0,00		
HABITAÇÃO	258.000,00		2,99	0,00	0,00	0,00	2,99	2,99	0,00	0,00	0,00	2,99	0,00	0,00	0,00	0,00
Habituação Rural	50.000,00		1,00	0,00	0,00	0,00	1,00	1,00	0,00	0,00	0,00	1,00	0,00	0,00	0,00	0,00
Habituação Urbana	208.000,00		1,99	0,00	0,00	0,00	1,99	1,99	0,00	0,00	0,00	1,99	0,00	0,00	0,00	0,00
SANEAMENTO	1.041.000,00		2.510.798,62	8,38	730.563,70	2.496.785,61	8,38	14.013,01	730.563,70	2.496.785,61	10,17	14.013,01	10,00	0,00	0,00	0,00
Saneamento Básico Rural	30.000,00		10,00	0,00	0,00	0,00	10,00	10,00	0,00	0,00	0,00	10,00	0,00	0,00	0,00	0,00
Saneamento Básico Urbano	1.011.000,00		2.510.788,62	8,38	730.563,70	2.496.785,61	8,38	14.003,01	730.563,70	2.496.785,61	10,17	14.003,01	10,00	0,00	0,00	0,00
AGRICULTURA	784.500,00		387.034,44	0,91	1.395,37	270.849,67	0,91	116.184,77	45.948,12	198.247,73	0,81	188.786,71	72.601,94	0,00		
Abastecimento	10.000,00		10.000,00	0,00	0,00	0,00	10.000,00	10.000,00	0,00	0,00	0,00	10.000,00	0,00	0,00	0,00	0,00
Extensão Rural	364.500,00		366.934,44	0,91	1.395,37	270.849,67	0,91	96.084,77	45.948,12	198.247,73	0,81	168.686,71	72.601,94	0,00		
Franquia de Produção Agrop	10.000,00		10.000,00	0,00	0,00	0,00	10.000,00	10.000,00	0,00	0,00	0,00	10.000,00	0,00	0,00	0,00	0,00
Demais Subfunções	400.000,00		100,00	0,00	0,00	0,00	100,00	100,00	0,00	0,00	0,00	100,00	0,00	0,00	0,00	0,00
COMÉRCIO E SERVIÇOS	301.500,00		1.500,11	0,00	0,00	0,00	1.500,11	1.500,11	0,00	0,00	0,00	1.500,11	0,00	0,00	0,00	0,00
Comercialização	300.000,00		0,11	0,00	0,00	0,00	0,11	0,11	0,00	0,00	0,00	0,11	0,00	0,00	0,00	0,00
Turismo	1.500,00		1.500,00	0,00	0,00	0,00	1.500,00	1.500,00	0,00	0,00	0,00	1.500,00	0,00	0,00	0,00	0,00
ENERGIA	687.500,00		1,38	0,00	0,00	0,00	1,38	1,38	0,00	0,00	0,00	1,38	0,00	0,00	0,00	0,00
Energia Elétrica	687.500,00		1,38	0,00	0,00	0,00	1,38	1,38	0,00	0,00	0,00	1,38	0,00	0,00	0,00	0,00
TRANSPORTE	882.500,00		133.232,98	0,42	0,00	124.925,88	0,42	8.307,10	0,00	124.925,88	0,51	8.307,10	0,00	0,00	0,00	0,00
Transporte Rodoviário	882.500,00		133.232,98	0,42	0,00	124.925,88	0,42	8.307,10	0,00	124.925,88	0,51	8.307,10	0,00	0,00	0,00	0,00
DESPORTO E LAZER	977.340,67		92.974,43	0,28	1.140,00	83.411,58	0,28	9.562,85	1.140,00	83.411,58	0,34	9.562,85	0,00	0,00	0,00	0,00
Desporto Comunitário	497.340,67		92.973,98	0,28	1.140,00	83.411,58	0,28	9.562,40	1.140,00	83.411,58	0,34	9.562,40	0,00	0,00	0,00	0,00
Lazer	480.000,00		0,45	0,00	0,00	0,00	0,45	0,45	0,00	0,00	0,00	0,45	0,00	0,00	0,00	0,00
ENCARGOS ESPECIAIS	402.500,00		402.500,00	0,81	0,00	242.562,11	0,81	159.937,89	58.588,95	236.380,11	0,96	166.119,89	6.182,00	0,00	0,00	0,00
Serviço de Dívida Interna	12.000,00		12.000,00	0,00	0,00	0,00	12.000,00	12.000,00	0,00	0,00	0,00	12.000,00	0,00	0,00	0,00	0,00
Outros Encargos Especiais	390.500,00		390.500,00	0,81	0,00	242.562,11	0,81	147.937,89	58.588,95	236.380,11	0,96	154.119,89	6.182,00	0,00	0,00	0,00
RESERVA DE CONTINGÊNCIA	320.000,00		320.000,00	0,00	0,00	0,00	320.000,00	320.000,00	0,00	0,00	0,00	320.000,00	0,00	0,00	0,00	0,00
DESPESAS (INTRA-ORÇAMENTARIAS) (II)	0,00		0,00	0,00	0,00	0,00	0,00	0,00	0,00	0,00	0,00	0,00	0,00	0,00	0,00	0,00
TOTAL (III) = (I + II)	38.696.010,67		38.696.010,67	100,00	6.368.228,82	29.780.921,61	100,00	8.915.089,06	6.289.564,62	24.543.961,30	100,00	14.152.049,37	5.236.960,31	0,00	0,00	0,00

4º bimestre de 2018 (Julho a Agosto)

RREO - Anexo 2 (LRF, Art.52, inciso II, alínea 'c')

R\$ 1,00

FUNÇÃO / SUBFUNÇÃO	DOTAÇÃO		DESPESAS EMPENHADAS		DESPESAS LIQUIDADAS		SALDO		INSCRITAS EM	
	INICIAL	ATUALIZADA	NO BIMESTRE	ATÉ O BIMESTRE (b) b)	NO BIMESTRE	ATÉ O BIMESTRE (d) d)	NO BIMESTRE	ATÉ O BIMESTRE (e) = (a-d)	RESTOS A PAGAR	NÃO PROCESSADOS
	(a)			(b/total) %	(c) = (a-b)		(d/total) %			(f)

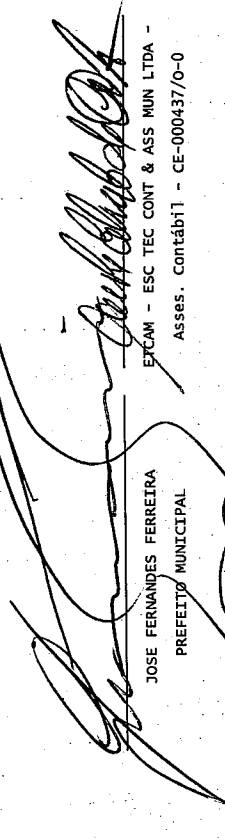
RELATÓRIO RESUMIDO DA EXECUÇÃO ORÇAMENTÁRIA
DEMONSTRATIVO DA EXECUÇÃO DAS DESPESAS POR FUNÇÃO/SUBFUNÇÃO
ORÇAMENTO FISCAL E DA SEGURIDADE SOCIAL
4º bimestre de 2018 (Julho a Agosto)

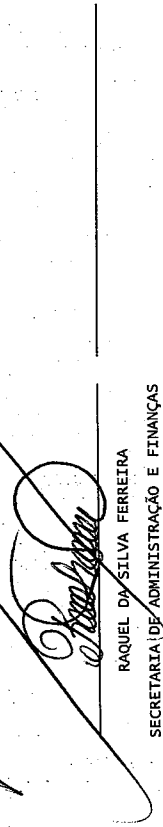
PREO - Anexo 2. (LRF, Art.52, inciso II, alínea 'c')

R\$ 1,00

FUNÇÃO / SUBFUNÇÃO - INTRA	DOTAÇÃO INICIAL	DOTAÇÃO ATUALIZADA	DESPESAS EMPENHADAS		DESPESAS LIQUIDADAS		SALDO	INSCRITAS EM RESTOS A PAGAR NÃO PROCESSADOS
			NO BIMESTRE	ATÉ O BIMESTRE (b) b)	NO BIMESTRE	ATÉ O BIMESTRE (d)		
	(a)			(b/total) %		(c) = (a-b)	(d/total) %	
DESPESAS (INTRA-ORÇAMENTARIAS) (II)	0,00	0,00	0,00	0,00 0,00	0,00	0,00	0,00	0,00

FONTE: SISTEMA: Aspec Informática - Unidade Responsável: Prefeitura Municipal de Cariús - DATA DA EMISSÃO: 27/09/2018 - HORA DA EMISSÃO: 15:52:04


 JOSE FERNANDES FERREIRA
 PREFEITO MUNICIPAL


 RAQUEL DA SILVA FERREIRA
 SECRETARIA DE ADMINISTRAÇÃO E FINANÇAS

ETCAM - ESC TEC CONT & ASS MUN LTDA -
 Asses. Contábil - CE-000437/0-0

4º bimestre de 2018 (Julho a Agosto)

RREO - Anexo 2 (LRF, Art.52, inciso II, alínea 'c')

R\$ 1,00

FUNÇÃO / SUBFUNÇÃO	DOTAÇÃO		DESPESAS EMPENHADAS		DESPESAS LIQUIDADAS		SALDO	INSCRITAS EM RESTOS A PAGAR NÃO PROCESSADOS
	INICIAL	ATUALIZADA	NO BIMESTRE	ATÉ O BIMESTRE (b)	NO BIMESTRE	ATÉ O BIMESTRE (d)		
	(a)	(a)	(b)	(b)	(c)	(d)	(e)	(f)
			% (b/total)	% (b/total)	(c) = (a-b)	ATÉ O BIMESTRE (d)	(e) = (a-d)	(f)
DESPESAS (EXCETO INTRA-ORÇAMENTARIAS) (1)	38.696.010,67	38.696.010,67	100,00	100,00	8.915.089,06	24.543.961,30	14.152.049,37	5.236.960,31
LEGISLATIVA	1.600.000,00	1.600.000,00	0,00	0,00	1.600.000,00	0,00	1.600.000,00	0,00
Ação Legislativa	1.600.000,00	1.600.000,00	0,00	0,00	1.600.000,00	0,00	1.600.000,00	0,00
ADMINISTRAÇÃO	6.024.547,60	7.903.895,85	15,36	23,96	769.244,25	6.004.849,75	1.899.046,10	1.129.801,85
Administração Geral	5.956.547,60	7.835.895,85	14,78	23,96	701.244,25	6.004.849,75	1.831.046,10	1.129.801,85
Demais Subfunções	68.000,00	68.000,00	0,11	0,00	68.000,00	0,00	68.000,00	0,00
ASSISTÊNCIA SOCIAL	1.573.600,00	2.062.804,77	4,04	4,27	792.414,59	979.422,02	1.083.382,75	290.968,16
Assistência ao Idoso	53.000,00	12.802,32	0,13	0,00	12.802,32	0,00	12.802,32	0,00
Assistência à Criança e ao Adolescente	196.000,00	196.000,00	0,51	0,00	196.000,00	0,00	196.000,00	0,00
Assistência Comunitária	664.000,00	1.006.066,86	1,72	1,90	441.031,09	156.612,17	530.454,69	89.423,60
Administração Geral	660.600,00	847.935,59	1,72	2,37	142.581,18	503.809,85	344.125,74	201.544,56
SAÚDE	8.649.958,40	8.940.115,87	22,36	23,66	1.893.939,83	6.049.868,92	2.890.246,95	996.307,12
Atenção Básica	1.534.658,40	3.032.774,95	22,36	10,09	26.689,47	680.662,01	241.680,27	214.990,80
Assistência Hospitalar e Ambulatorial	3.849.340,00	2.881.226,11	10,09	7,15	750.665,25	543.412,92	1.108.816,28	358.151,03
Suporte Profilático e Terapêutico	4.000,00	4.000,00	0,01	0,00	4.000,00	0,00	4.000,00	0,00
Vigilância Epidemiológica	317.360,00	334.786,02	0,82	1,04	25.252,27	218.157,67	116.628,35	91.376,08
Administração Geral	2.944.600,00	2.687.328,79	7,63	5,37	1.087.332,84	316.085,24	1.419.122,05	331.789,21
EDUCAÇÃO	13.820.064,00	13.344.976,54	35,17	35,01	2.918.751,80	1.694.226,62	5.635.438,31	2.716.686,51
Ensino Fundamental	10.955.211,20	10.697.759,07	29,41	30,36	1.655.786,19	1.377.114,36	4.152.198,59	2.496.412,40
Educação Infantil	407.000,00	68.723,15	1,11	0,21	6.001,11	3.277,41	6.421,75	420,64
Educação de Jovens e Adultos	26.500,00	40.120,19	0,07	0,09	12.502,02	6.403,94	15.436,02	2.934,00
Administração Geral	2.021.352,80	2.128.374,13	5,25	3,84	985.169,22	263.075,61	1.151.030,49	165.861,27
Demais Subfunções	410.000,00	410.000,00	1,06	0,51	259.293,26	44.355,30	310.351,46	51.058,20
CULTURA	127.500,00	127.500,00	0,33	0,16	81.095,00	0,00	81.095,00	0,00
Divulgação Cultural	127.500,00	127.500,00	0,33	0,16	81.095,00	0,00	81.095,00	0,00
URBANISMO	1.245.500,00	868.672,69	3,22	2,14	230.133,49	329.175,19	254.546,22	24.412,73
Infra-Estrutura Urbana	710.000,00	333.172,69	1,82	1,09	10.001,01	246.655,00	10.001,01	0,00
Serviços Urbanos	80.000,00	80.000,00	0,23	0,22	14.335,15	65.664,85	14.335,15	0,00

4º bimestre de 2018 (Julho a Agosto)

RREO - Anexo 2 (LRF, Art.52, inciso II, alínea 'c')


R\$ 1,00


FUNÇÃO / SUBFUNÇÃO	DOTAÇÃO		DESPESAS EMPENHADAS				DESPESAS LIQUIDADAS				DESPESAS		INSCRITAS EM RESTOS A PAGAR NÃO PROCESSADOS
	INICIAL	DOTAÇÃO ATUALIZADA	NO BIMESTRE	ATÉ O BIMESTRE (b)	%	NO BIMESTRE	ATÉ O BIMESTRE (d)	%	NO BIMESTRE	ATÉ O BIMESTRE (e)	%	SALDO	
Demais Subfunções	455.500,00	455.500,00	85.000,00	249.702,67	0,84	205.797,33	82.520,19	225.289,94	0,92	230.210,06	24.412,73		
HABITAÇÃO	258.000,00	2,99	0,00	0,00	0,00	2,99	0,00	0,00	0,00	2,99	0,00		
Habituação Rural	50.000,00	1,00	0,00	0,00	0,00	1,00	0,00	0,00	0,00	1,00	0,00		
Habituação Urbana	208.000,00	1,99	0,00	0,00	0,00	1,99	0,00	0,00	0,00	1,99	0,00		
SANEAMENTO	1.041.000,00	2.510.798,62	730.563,70	2.496.785,61	8,38	14.013,01	730.563,70	2.496.785,61	10,17	14.013,01	0,00		
Saneamento Básico Rural	30.000,00	10,00	0,00	0,00	0,00	10,00	0,00	0,00	0,00	10,00	0,00		
Saneamento Básico Urbano	1.011.000,00	2.510.788,62	730.563,70	2.496.785,61	8,38	14.003,01	730.563,70	2.496.785,61	10,17	14.003,01	0,00		
AGRICULTURA	784.500,00	387.034,44	1.395,37	270.849,67	0,91	116.184,77	45.948,12	198.247,73	0,81	188.786,71	72.601,94		
Abastecimento	10.000,00	10.000,00	0,00	0,00	0,00	10.000,00	0,00	0,00	0,00	10.000,00	0,00		
Extensão Rural	364.500,00	366.934,44	1.395,37	270.849,67	0,91	96.084,77	45.948,12	198.247,73	0,81	168.686,71	72.601,94		
Promocão da Produção / group	10.000,00	10.000,00	0,00	0,00	0,00	10.000,00	0,00	0,00	0,00	10.000,00	0,00		
Demais subfunções	400.000,00	100,00	0,00	0,00	0,00	100,00	0,00	0,00	0,00	100,00	0,00		
COMÉRCIO E SERVIÇOS	301.500,00	1.500,11	0,00	0,00	0,00	1.500,11	0,00	0,00	0,00	1.500,11	0,00		
Comercialização	300.000,00	0,11	0,00	0,00	0,00	0,11	0,00	0,00	0,00	0,11	0,00		
Turismo	1.500,00	1.500,00	0,00	0,00	0,00	1.500,00	0,00	0,00	0,00	1.500,00	0,00		
ENERGIA	687.500,00	1,38	0,00	0,00	0,00	1,38	0,00	0,00	0,00	1,38	0,00		
Energia Elétrica	687.500,00	1,38	0,00	0,00	0,00	1,38	0,00	0,00	0,00	1,38	0,00		
TRANSPORTE	882.500,00	133.232,98	0,00	124.925,88	0,42	8.307,10	0,00	124.925,88	0,51	8.307,10	0,00		
Transporte Rodoviário	882.500,00	133.232,98	0,00	124.925,88	0,42	8.307,10	0,00	124.925,88	0,51	8.307,10	0,00		
DESPORTO E LAZER	977.340,67	92.974,43	1.140,00	83.411,58	0,28	9.562,85	1.140,00	83.411,58	0,34	9.562,85	0,00		
Desporto Comunitário	497.340,67	92.973,98	1.140,00	83.411,58	0,28	9.562,40	1.140,00	83.411,58	0,34	9.562,40	0,00		
Lazer	480.000,00	0,45	0,00	0,00	0,00	0,45	0,00	0,00	0,00	0,45	0,00		
ENCARGOS ESPECIAIS	402.500,00	402.500,00	0,00	242.562,11	0,81	159.937,89	58.588,95	236.380,11	0,96	166.119,89	6.182,00		
Serviço de Dívida Interna	12.000,00	12.000,00	0,00	0,00	0,00	12.000,00	0,00	0,00	0,00	12.000,00	0,00		
Outros Encargos Especiais	390.500,00	390.500,00	0,00	242.562,11	0,81	147.937,89	58.588,95	236.380,11	0,96	154.119,89	6.182,00		
RESERVA DE CONTINGÊNCIA	320.000,00	320.000,00	0,00	0,00	0,00	320.000,00	0,00	0,00	0,00	320.000,00	0,00		
DESPESAS (INTRA-ORÇAMENTARIAS) (II)	0,00	0,00	0,00	0,00	0,00	0,00	0,00	0,00	0,00	0,00	0,00		
TOTAL (III) = (I + II)	38.696.010,67	38.696.010,67	6.368.228,82	29.780.921,61	100,00	8.915.089,06	6.289.564,62	24.543.961,30	100,00	14.152.049,37	5.236.960,31		

FUNÇÃO / SUBFUNÇÃO	DOTAÇÃO INICIAL	DOTAÇÃO ATUALIZADA	DESPESAS EMPENHADAS		SALDO	DESPESAS LIQUIDADAS		SALDO	INSCRITAS EM RESTOS A PAGAR NÃO PROCESSADOS
			NO BIMESTRE	ATÉ O BIMESTRE (b)		NO BIMESTRE	ATÉ O BIMESTRE (d)		
	(a)	(b)	(c) = (a-b)	(d)	(e) = (a-d)	(f)			

FUNÇÃO / SUBFUNÇÃO - INTRA	DOTAÇÃO INICIAL	DOTAÇÃO ATUALIZADA	DESPESAS EMPENHADAS		DESPESAS LIQUIDADAS		SALDO	INSCRITAS EM RESTOS A PAGAR NÃO PROCESSADOS
			NO BIMESTRE	ATÉ O BIMESTRE (b)	NO BIMESTRE	ATÉ O BIMESTRE (d)		
(a)	(a)	(a)	(b)	(c) = (a-b)	(d)	(e) = (a-d)	(f)	(f)
			%	(b/total)	%	(d/total)		
DESPESAS (INTRA - ORÇAMENTÁRIAS) (II)	0,00	0,00	0,00	0,00	0,00	0,00	0,00	0,00

FONTE: SISTEMA ASPEC Informática - Unidade Responsável: Prefeitura Municipal de Cariús - DATA DA EMISSÃO: 27/09/2018 - HORA DA EMISSÃO: 15:52:04


 JOSE FERNANDES FERREIRA
 PREFEITO MUNICIPAL
 ETCAM - ESC TEC CONT & ASS MUN LTDA -
 Asses. Contábil - CE-000437/0-0


 RAQUEL DA SILVA FERREIRA
 SECRETARIA DE ADMINISTRAÇÃO E FINANÇAS

RREO - ANEXO 3 (LRF, Art. 53, inciso I)

R\$ 1,00


ESPECIFICAÇÃO	EVOLUÇÃO DA RECEITA REALIZADA NOS ÚLTIMOS 12 MESES											
	Set/2017	Out/2017	Nov/2017	Dez/2017	Jan/2018	Fev/2018	Mar/2018					
RECEITAS CORRENTES (I)	2.661.143,81	2.664.526,83	2.645.629,81	6.988.903,43	5.093.849,04	3.990.356,22	2.784.222,64					
Impostos, Taxas e Contribuições de Melho	112.036,74	84.432,73	92.204,88	237.795,81	289.674,78	166.631,69	111.290,25					
IPTU	0,00	5,40	19,47	7.694,04	21.527,54	2.180,30	178,42					
ISS	66.907,57	36.984,41	53.804,55	178.345,45	37.385,91	76.465,52	35.389,23					
ITBI	0,00	5.900,00	0,00	0,00	3.277,00	0,00	536,00					
IRRF	42.965,87	40.671,22	37.592,73	51.522,32	38.608,18	40.952,31	35.626,56					
Outros Impostos, Taxas e Contribuições	2.163,30	871,70	788,13	234,00	188.876,15	47.033,56	39.560,04					
Contribuições	0,00	0,00	0,00	0,00	0,00	0,00	0,00					
Receita Patrimonial	17.217,35	11.506,33	15.352,34	7.857,37	16.622,58	9.656,68	11.935,62					
Rendimentos de Aplicação Financeira	0,00	0,00	0,00	0,00	12.295,08	9.376,13	10.015,62					
Outras Receitas Patrimoniais	17.217,35	11.506,33	15.352,34	7.857,37	4.327,50	280,55	1.920,00					
Receita agropecuária	0,00	0,00	0,00	0,00	0,00	0,00	0,00					
Receita industrial	0,00	0,00	0,00	0,00	0,00	0,00	0,00					
Receita de serviços	0,00	0,00	0,00	0,00	0,00	0,00	0,00					
Transferências correntes	2.525.594,81	2.560.685,33	2.507.345,29	6.716.797,17	4.774.087,49	3.763.133,62	2.651.369,15					
Cota-parte do FPM	1.015.039,67	1.150.329,65	1.183.194,61	2.276.532,95	1.445.408,81	1.889.601,36	1.272.440,45					
Cota-parte do ICMS	271.613,03	221.661,83	280.406,19	310.424,44	346.206,83	188.192,43	210.292,03					
Cota-parte do IPVA	10.608,82	72.856,58	3.332,23	7.663,21	63.413,71	93.124,82	42.926,18					
Cota-parte do ITR	1.326,92	1.819,21	130,05	320,63	29,10	0,00	36,23					
Transferências da LC 87/96	802,14	802,14	802,14	802,14	802,14	675,58	675,58					
Transferências da LC 61/89	825,69	1.042,05	850,89	1.173,98	1.366,55	1.217,96	1.015,82					
Transferências do Fundeb	792.418,61	660.657,35	512.813,27	779.891,05	632.313,65	1.140.302,91	648.191,39					
Outras transferências correntes	432.959,93	451.516,52	525.815,91	3.339.988,77	2.284.673,26	450.018,56	475.791,47					
Outras receitas correntes	6.294,91	7.902,44	30.727,30	26.453,08	13.464,19	50.934,23	9.627,62					
DEDUÇÕES (II)	260.043,17	289.698,16	294.124,98	380.200,36	371.419,40	434.562,39	305.477,17					
Contrib. do servidor para o plano de pr	0,00	0,00	0,00	0,00	0,00	0,00	0,00					
Comp. financ. entre regimes de previdên	0,00	0,00	0,00	0,00	0,00	0,00	0,00					
Ded. de receita para formação do Fundeb	260.043,17	289.698,16	294.124,98	380.200,36	371.419,40	434.562,39	305.477,17					
RECEITA CORRENTE LÍQUIDA (III)=(I-II)	2.401.100,64	2.374.828,67	2.351.504,83	6.608.703,07	4.722.429,64	3.555.793,83	2.478.745,47					


RREO - ANEXO 3 (LRF, Art. 53, inciso I)


R\$ 1,00

ESPECIFICAÇÃO	EVOLUÇÃO DA RECEITA REALIZADA NOS ÚLTIMOS 12 MESES						TOTAL (ÚLTIMOS 12 MESES)	PREVISÃO ATUALIZADA EXERCÍCIO
	Abr/2018	Mai/2018	Jun/2018	Jul/2018	Ago/2018			
RECEITAS CORRENTES (I)								
Impostos, Taxas e Contribuições de Melhoria	3.094.117,35	3.823.178,17	3.928.297,90	6.083.336,61	3.043.863,43	46.801.425,24	42.827.010,67	
IPTU	161.346,91	124.978,82	141.896,54	127.623,27	154.527,44	1.804.439,86	2.329.910,67	
ISS	1.223,11	31,39	145,21	45,24	146,15	33.196,27	52.400,00	
ITBI	72.959,65	59.283,94	66.757,18	52.281,70	55.273,25	791.838,36	720.000,00	
IRRF	0,00	260,00	0,00	1.622,50	600,00	12.195,50	65.000,00	
Outros Impostos, Taxas e Contribuições	38.920,31	30.580,30	37.951,97	38.886,86	43.978,61	478.257,24	950.000,00	
Contribuições	48.243,84	34.823,19	37.042,18	34.786,97	54.529,43	488.952,49	542.510,67	
Recetta Patrimonial	0,00	0,00	0,00	0,00	0,00	0,00	0,00	
Rendimentos de Aplicação Financeira	12.764,53	12.030,20	10.835,46	12.410,83	16.034,20	154.223,49	345.000,00	
Outras Receitas Patrimoniais	8.939,53	9.157,70	7.918,96	12.160,83	14.219,70	84.083,55	330.000,00	
Receita agropecuária	3.825,00	2.872,50	2.916,50	250,00	1.814,50	70.139,94	15.000,00	
Receita industrial	0,00	0,00	0,00	0,00	0,00	0,00	0,00	
Receita de serviços	0,00	0,00	0,00	0,00	0,00	0,00	0,00	
Transferências correntes	2.917.104,02	3.681.736,40	3.749.924,22	5.940.550,82	2.866.294,55	44.654.622,87	25.000,00	
Cota-parte do FPM	1.334.112,35	1.637.279,98	1.533.234,84	1.766.220,68	1.313.704,28	17.817.099,63	40.127.100,00	
Cota-parte do ICMS	226.024,66	243.883,51	194.078,49	261.589,62	239.294,11	2.993.667,17	20.659.056,00	
Cota-parte do IPVA	42.574,44	40.218,76	27.376,38	11.416,24	11.563,08	427.074,45	3.100.000,00	
Cota-parte do IIR	145,24	107,17	49,72	18,81	619,99	4.603,07	20.000,00	
Transferências da LC 87/96	675,58	675,58	675,58	675,58	675,58	8.613,20	15.000,00	
Transferências da LC 61/89	1.084,53	1.105,32	1.213,77	1.021,43	1.104,70	13.022,69	10.000,00	
Transferências do Fundeb	541.617,59	1.068.085,32	669.698,39	635.810,25	660.321,33	8.742.121,11	8.599.000,00	
Outras transferências correntes	770.869,63	690.380,76	1.323.597,05	3.263.798,21	639.011,48	14.648.421,55	7.214.044,00	
Outras receitas correntes	2.901,89	4.432,75	25.641,68	2.751,69	7.007,24	188.139,02	0,00	
DEDUÇÕES (II)								
Contrib. do servidor para o plano de pr	320.923,30	384.043,34	351.911,79	263.211,08	313.392,28	3.969.007,42	4.131.000,00	
Comp. financ. entre regimes de previdên	0,00	0,00	0,00	0,00	0,00	0,00	0,00	
Ded. de receita para formação do Fundeb	320.923,30	384.043,34	351.911,79	263.211,08	313.392,28	3.969.007,42	4.131.000,00	
RECEITA CORRENTE LÍQUIDA (III)=(I-II)								
	2.773.194,05	3.439.134,83	3.576.386,11	5.820.125,53	2.730.471,15	42.832.417,82	38.696.010,67	

RELATÓRIO RESUMIDO DA EXECUÇÃO ORÇAMENTÁRIA
DEMONSTRATIVO DA RECEITA CORRENTE LÍQUIDA
ORÇAMENTO FISCAL E DA SEGURIDADE SOCIAL
4º bimestre de 2018 (até Agosto)


JOSE FERNANDES FERREIRA
PREFEITO MUNICIPAL


ETIAM - ESC TEC CONT & ASS MUN LTDA -
Asses. Contábil - CE-000437/0-0


RAQUEL DA SILVA FERREIRA
SECRETARIA DE ADMINISTRAÇÃO E FINANÇAS

RREO - ANEXO 6 (LRF, Art. 53, inciso III)

R\$ 1,00

RECEITAS PRIMÁRIAS	PREVISÃO ATUALIZADA	RECEITAS REALIZADAS	
		ATÉ O BIMESTRE	(a)
ACIMA DA LINHA			
RECEITAS CORRENTES (I)	38.696.010,67	29.096.280,61	
Receita tributária	2.329.910,67	1.277.969,70	
IPFU	52.400,00	25.477,36	
ISS	720.000,00	455.796,38	
ITBI	65.000,00	6.295,50	
IURF	950.000,00	305.505,10	
Outros impostos, taxas e contribuições de melhoria	542.510,67	484.895,36	
Receita patrimonial	345.000,00	102.290,10	
Aplicações financeiras (II)	330.000,00	84.083,55	
Outras receitas patrimoniais	15.000,00	18.206,55	
Transferências correntes	35.996.100,00	27.599.259,52	
Cota-parte do FPM	17.259.056,00	9.898.579,71	
Cota-parte do ICMS	2.480.000,00	1.527.674,62	
Cota-parte do IPVA	408.000,00	266.090,99	
Cota-Parte do ITR	16.000,00	805,06	
Transferências da LC 87/96	12.000,00	4.323,76	
Transferências da LC 61/89	8.000,00	7.304,13	
Transferências do Fundeb	8.599.000,00	5.996.340,83	
Outras transferências correntes	7.214.044,00	9.898.140,42	
Demais receitas correntes	25.000,00	116.761,29	
Outras receitas financeiras (III)	0,00	0,00	
Receitas correntes restantes	25.000,00	116.761,29	
RECEITAS PRIMÁRIAS CORRENTES (IV)=(I-II-III)	38.366.010,67	29.012.197,06	
RECEITAS DE CAPITAL (V)	0,00	0,00	
Operações de crédito (VI)	0,00	0,00	
Amortização de empréstimos (VII)	0,00	0,00	
Alienação de bens	0,00	0,00	
Receitas de alienação de investimentos temporários (VIII)	0,00	0,00	
Receitas de alienação de investimentos permanentes (IX)	0,00	0,00	
Outras alienação de bens	0,00	0,00	

RELATÓRIO RESUMIDO DA EXECUÇÃO ORÇAMENTÁRIA
 DEMONSTRATIVO DO RESULTADO PRIMÁRIO E NOMINAL
 ORÇAMENTOS FISCAL E DA SEGURIDADE SOCIAL
 4º bimestre de 2018 (Julho a Agosto)

Transferências de capital	0,00	0,00	0,00	0,00	0,00	0,00	0,00	0,00	0,00	0,00	0,00	0,00	0,00
Convênios	0,00	0,00	0,00	0,00	0,00	0,00	0,00	0,00	0,00	0,00	0,00	0,00	0,00
Outras transferências de capital	0,00	0,00	0,00	0,00	0,00	0,00	0,00	0,00	0,00	0,00	0,00	0,00	0,00
Outras receitas de capital	0,00	0,00	0,00	0,00	0,00	0,00	0,00	0,00	0,00	0,00	0,00	0,00	0,00
Outras receitas de capital não primárias (X)	0,00	0,00	0,00	0,00	0,00	0,00	0,00	0,00	0,00	0,00	0,00	0,00	0,00
Outras receitas de capital primárias	0,00	0,00	0,00	0,00	0,00	0,00	0,00	0,00	0,00	0,00	0,00	0,00	0,00
RECEITAS PRIMÁRIAS DE CAPITAL (XI) = (V - VI - VII - VIII - IX - X)	0,00	0,00	0,00	0,00	0,00	0,00	0,00	0,00	0,00	0,00	0,00	0,00	0,00

RECEITA PRIMÁRIA TOTAL (XII) = (IV + XI) 38.366.010,67 29.012.197,06

ATÉ O BIMESTRE/2018

DOTAÇÃO	DESPESAS PRIMÁRIAS				RESTOS A PAGAR		RESTOS A PAGAR NÃO PROCESSADOS	
	ATUALIZADA	DESPESAS EMPENHADAS	DESPESAS LIQUIDADAS	DESPESAS PAGAS	PROCESSADO	LIQUIDADOS	PAGOS	
		(a)	(b)	(c)				
DESPESAS CORRENTES (XIII)	32.685.066,29	25.879.587,22	20.722.526,91	19.233.915,29	3.081.408,03	0,00	0,00	
Pessoal e encargos sociais	18.965.503,90	15.701.894,62	12.078.165,61	10.953.047,50	1.324.497,96	0,00	0,00	
Juros e encargos da dívida (XIV)	2.000,00	0,00	0,00	0,00	0,00	0,00	0,00	
Outras despesas correntes	13.717.562,39	10.177.692,60	8.644.361,30	8.280.867,79	1.756.910,07	0,00	0,00	
DESPESAS PRIMÁRIAS CORRENTES (XV) = (XIII - XIV)	32.683.066,29	25.879.587,22	20.722.526,91	19.233.915,29	3.081.408,03	0,00	0,00	
DESPESAS DE CAPITAL (XVI)	5.690.944,38	3.901.334,39	3.821.434,39	3.736.238,12	405.902,63	0,00	0,00	
Investimentos	5.679.944,38	3.901.334,39	3.821.434,39	3.736.238,12	405.902,63	0,00	0,00	
Inversões financeiras	0,00	0,00	0,00	0,00	0,00	0,00	0,00	
Concessão de empréstimos e financiamentos (XVII)	0,00	0,00	0,00	0,00	0,00	0,00	0,00	
Aquisição de título de capital já integralizado (XVIII)	0,00	0,00	0,00	0,00	0,00	0,00	0,00	
Aquisição de título de crédito (XIX)	0,00	0,00	0,00	0,00	0,00	0,00	0,00	
Amortização de dívida (XX)	11.000,00	0,00	0,00	0,00	0,00	0,00	0,00	
DESPESAS PRIMÁRIAS DE CAPITAL (XXI) = (XVI - XVII - XVIII - XIX - XX)	5.679.944,38	3.901.334,39	3.821.434,39	3.736.238,12	405.902,63	0,00	0,00	
RESERVA DE CONTINGÊNCIA (XXII)	320.000,00	0,00	0,00	0,00	0,00	0,00	0,00	
DESPESA PRIMÁRIA TOTAL (XXIII) = (XV + XXI + XXII)	38.683.010,67	29.780.921,61	24.543.961,30	22.970.153,41	3.487.310,66	0,00	0,00	

RESULTADO PRIMÁRIO - Ativa da linha (XXIV) = (XIIa) - (XXIIIa + XXI) 2.554.732,99

META FISCAL PARA O RESULTADO PRIMÁRIO		VALOR CORRENTE
META DE RESULTADO PRIMÁRIO FIXADA NO ANEXO DE METAS FISCAIS DA LDO PARA O EXERCÍCIO DE REFERÊNCIA		0,00
JUROS NOMINAIS		ATÉ O BIMESTRE/2018
		VALOR CORRENTE
JUROS E ENCARGOS ATIVOS	-	84.083,55
JUROS E ENCARGOS PASSIVOS	-	0,00
RESULTADO NOMINAL - acima da linha (XXVII)=XXIV+(XXV - XXVI)	-	2.638.816,54
META FISCAL PARA O RESULTADO NOMINAL		VALOR CORRENTE
META DO RESULTADO NOMINAL FIXADA NO ANEXO DE		0,00
ABAIXO DA LINHA		
CÁLCULO DO RESULTADO NOMINAL		SALDO
		EM 31 DE DEZEMBRO
		ATÉ O BIMESTRE
		(a)
		(b)
DÉBITA CONSOLIDADA (XXVII)	17.300.644,21	17.300.644,21
DEDUÇÕES (XXIX)	1.461.092,96	6.445.996,57
Disponibilidade de caixa	1.461.092,96	6.385.044,62
Disponibilidade de caixa bruta	5.348.096,62	6.784.737,62
(-) Restos a pagar processados (XXX)	3.887.003,66	399.693,00
Demais haveres financeiros	0,00	60.951,95
DÍVIDA CONSOLIDADA LÍQUIDA XXXI=XXVII-XXX	15.839.551,25	10.854.647,64
RESULTADO NOMINAL - Abaixo da linha (XXII)=(XXXIIa - XXXIb)		4.984.903,61


4º bimestre de 2018 (Julho a Agosto)

AJUSTE METODOLÓGICO | ATÉ O BIMESTRE/2018 |

VARIACÃO SALDO RPP = (XXXIII) = (XXXa - XXxb)	-	3.487.310,66
RECEITA DE ALIENAÇÃO DE INVESTIMENTOS PERMANENTES (IX)	-	0,00
PASSIVOS RECONHECIDOS NA DC (XXXIV)	-	0,00
OUTROS AJUSTES (XXV)	-	0,00
RESULTADO NOMINAL AJUSTADO - Abaixo da linha XXXVI=XXXII-XXXIII-IX-XXXIV-XXXV	-	1.497.592,95
RESULTADO PRIMÁRIO - Abaixo da linha XXXVII=XXXVI-(XXX-XXXI)	-	1.413.509,40

INFORMAÇÕES ADICIONAIS	PREVISÃO ORÇAMENTÁRIA
SALDO DE EXERCÍCIOS ANTERIORES	0,00
Recursos afetados em exercícios anteriores - RPPS	0,00
Superávit financeiro utilizado para abertura de créditos adicionais	0,00
RESERVA ORÇAMENTÁRIA DO RPPS	0,00

FONTE: SISTEMA: Aspec Informática - UNIDADE RESPONSÁVEL: Prefeitura Municipal de Caruius - DATA DA EMISSÃO: 27/09/2018 - HORA DA EMISSÃO: 15:55:20


 JOSE FERNANDES FERREIRA
 PREFEITO MUNICIPAL

ETCAM - ESC TEC CONT & ASS MUN LTDA -
 Asses. Contábil - CE-000437/0-0

RAQUEL DA SILVA FERREIRA
 SECRETARIA-DE ADMINISTRAÇÃO E FINANÇAS

RREO - ANEXO 7 (LRF, Art 53, inciso V)

R\$ 1,00

PODER / ÓRGÃO	RESTOS A PAGAR PROCESSADOS E NÃO PROCESSADOS LIQUIDADOS EM EXERCÍCIOS ANTERIORES										
	INSCRITOS					CANCELADOS					SALDO
	EM EXERCÍCIOS ANTERIORES (a)	EM 31 DE DEZ. EXERC. ANTERIOR (b)	PAGOS (c)	(d)	(e) = (a+b)-(c+d)						
RESTOS A PAGAR (EXCETO INTRA-ORÇAMENTARIO (I))	285.986,30	3.601.017,36	3.487.310,66	0,00	0,00	399.693,00					
Executivo	285.986,30	3.600.987,36	3.487.310,66	0,00	0,00	399.663,00					
2012-SEC. DE INFRA-ESTRUTURA E SERV. URB	20.800,00	0,00	0,00	0,00	0,00	20.800,00					
2012-FUNDO MUNICIPAL DE EDUCACAO	1.500,00	0,00	0,00	0,00	0,00	1.500,00					
2013-Gabinete do Prefeito	490,00	0,00	0,00	0,00	0,00	490,00					
2013-Fundo Municipal de Educacao	9.788,64	0,00	0,00	0,00	0,00	9.788,64					
2013-Fundo Municipal de Saude	13.418,62	0,00	0,00	0,00	0,00	13.418,62					
2013-Secretaria de Financas	122,43	0,00	0,00	0,00	0,00	122,43					
2014-Sec. de Trabalho e Promocao Social	670,00	0,00	0,00	0,00	0,00	670,00					
2014-Fundo Municipal de Educacao	1.005,92	0,00	0,00	0,00	0,00	1.005,92					
2014-Fundo Municipal de Saude	4.144,43	0,00	0,00	0,00	0,00	4.144,43					
2014-Sec. de Desenvolvimento Agrário	528,00	0,00	0,00	0,00	0,00	528,00					
2014-Secretaria de Financas	0,80	0,00	0,00	0,00	0,00	0,80					
2015-Sec. de Trabalho e Promocao Social	500,00	0,00	0,00	0,00	0,00	500,00					
2015-Sec. de Infra-Estrutura e Serv. Urb	65.504,80	0,00	0,00	0,00	0,00	65.504,80					
2015-Fundo Municipal de Educacao	43.077,94	0,00	0,00	0,00	0,00	43.077,94					
2015-Fundo Municipal de Saude	9.366,70	0,00	0,00	0,00	0,00	9.366,70					
2015-Sec. de Desenvolvimento Agrário	24.046,32	0,00	0,00	0,00	0,00	24.046,32					
2015-Secretaria de Financas	3.404,03	0,00	0,00	0,00	0,00	3.404,03					
2015-Sec. de Cultura, Turismo e Desporto	170,00	0,00	0,00	0,00	0,00	170,00					
2016-Procuradoria Geral do Municipio	65,38	0,00	0,00	0,00	0,00	65,38					
2016-Sec. de Trabalho e Promocao Social	380,76	0,00	0,00	0,00	0,00	380,76					
2016-Sec. de Infra-Estrutura e Serv. Urb	12.889,83	0,00	3.600,00	0,00	0,00	9.289,83					
2016-Fundo Municipal de Educacao	39.217,54	0,00	8.541,41	0,00	0,00	30.676,13					
2016-Fundo Municipal de Saude	28.615,97	0,00	0,00	0,00	0,00	28.615,97					
2016-Sec. de Desenvolvimento Agrário	196,14	0,00	0,00	0,00	0,00	196,14					
2016-Secretaria de Financas	4.948,55	0,00	0,00	0,00	0,00	4.948,55					

RELATÓRIO RESUMIDO DA EXECUÇÃO ORÇAMENTÁRIA
 DEMONSTRATIVO DOS RESTOS A PAGAR
 POR PODER E ÓRGÃO
 ORÇAMENTOS FISCAL E DA SEGURIDADE SOCIAL
 4º bimestre de 2018 (Julho a Agosto)

R\$ 1,00

PODER / ÓRGÃO	RESTOS A PAGAR NÃO PROCESSADOS										
	INSCRITOS		EM EXERCÍCIOS ANTERIORES (f)	EM 31 DE DEZ. EXERC. ANTERIOR (g)	LIQUIDADOS (h)	PAGOS (i)	CANCELADOS (j)	SALDO (k) = (f+g)-(i+j)	SALDO TOTAL (l) = (e)+(k)		
	13.802,19	0,00									
RENTOS A PAGAR (EXCETO INTRA-ORÇAMENTAR) (1)	13.802,19	0,00	0,00	0,00	0,00	0,00	0,00	13.802,19	413.495,19		
Executiva	13.802,19	0,00	0,00	0,00	0,00	0,00	0,00	13.802,19	413.465,19		
2012-SEC. DE INFERIA-ESTRUTURA E SERV. URB	0,00	0,00	0,00	0,00	0,00	0,00	0,00	0,00	20.800,00		
2012-FUNDO MUNICIPAL DE EDUCACAO	0,00	0,00	0,00	0,00	0,00	0,00	0,00	0,00	1.500,00		
2013-Gabinete do Prefeito	0,00	0,00	0,00	0,00	0,00	0,00	0,00	0,00	490,00		
2013-Fundo Municipal de Educacao	0,00	0,00	0,00	0,00	0,00	0,00	0,00	0,00	9.788,64		
2013-Fundo Municipal de Saude	0,00	0,00	0,00	0,00	0,00	0,00	0,00	0,00	13.418,62		
2013-Secretaria de Financas	0,00	0,00	0,00	0,00	0,00	0,00	0,00	0,00	122,43		
2014-Sec. de Trabalho e Promocao Social	0,00	0,00	0,00	0,00	0,00	0,00	0,00	0,00	670,00		
2014-Fundo Municipal de Educacao	0,00	0,00	0,00	0,00	0,00	0,00	0,00	0,00	1.005,92		
2014-Fundo Municipal de Saude	0,00	0,00	0,00	0,00	0,00	0,00	0,00	0,00	4.144,43		
2014-Sec. de Desenvolvimento Agrário	0,00	0,00	0,00	0,00	0,00	0,00	0,00	0,00	528,00		
2014-Secretaria de Financas	0,00	0,00	0,00	0,00	0,00	0,00	0,00	0,00	0,80		
2015-Sec. de Trabalho e Promocao Social	0,00	0,00	0,00	0,00	0,00	0,00	0,00	0,00	500,00		
2015-Sec. de Infra-Estrutura e Serv. Urb	0,00	0,00	0,00	0,00	0,00	0,00	0,00	0,00	65.504,80		
2015-Fundo Municipal de Educacao	2.200,00	0,00	0,00	0,00	0,00	0,00	0,00	2.200,00	45.277,94		
2015-Fundo Municipal de Saude	3.752,19	0,00	0,00	0,00	0,00	0,00	0,00	3.752,19	13.118,89		
2015-Sec. de Desenvolvimento Agrário	0,00	0,00	0,00	0,00	0,00	0,00	0,00	0,00	24.046,32		
2015-Secretaria de Financas	7.850,00	0,00	0,00	0,00	0,00	0,00	0,00	7.850,00	11.254,03		
2015-Sec. de Cultura, Turismo e Desporto	0,00	0,00	0,00	0,00	0,00	0,00	0,00	0,00	170,00		
2016-Procuradoria Geral do Município	0,00	0,00	0,00	0,00	0,00	0,00	0,00	0,00	65,38		
2016-Sec. de Trabalho e Promocao Social	0,00	0,00	0,00	0,00	0,00	0,00	0,00	0,00	380,76		
2016-Sec. de Infra-Estrutura e Serv. Urb	0,00	0,00	0,00	0,00	0,00	0,00	0,00	0,00	9.289,83		
2016-Fundo Municipal de Educacao	0,00	0,00	0,00	0,00	0,00	0,00	0,00	0,00	30.676,13		
2016-Fundo Municipal de Saude	0,00	0,00	0,00	0,00	0,00	0,00	0,00	0,00	28.615,97		
2016-Sec. de Desenvolvimento Agrário	0,00	0,00	0,00	0,00	0,00	0,00	0,00	0,00	196,14		
2016-Secretaria de Financas	0,00	0,00	0,00	0,00	0,00	0,00	0,00	0,00	4.948,55		
2016-Sec. de Cultura, Turismo e Desporto	0,00	0,00	0,00	0,00	0,00	0,00	0,00	0,00	1.133,50		

RELATÓRIO RESUMIDO DA EXECUÇÃO ORÇAMENTÁRIA
 DEMONSTRATIVO DOS RESTOS A PAGAR
 POR PODER E ÓRGÃO
 ORÇAMENTOS FISCAL E DA SEGURIDADE SOCIAL
 4º bimestre de 2018 (Julho a Agosto)

RREO - ANEXO 7 (LRF, Art 53, inciso V)

R\$ 1,00

RESTOS A PAGAR NÃO PROCESSADOS													
PODER / ÓRGÃO	INSCRITOS			LIQUIDADOS (h)	PAGOS (i)	CANCELADOS (j)	SALDO (k) = (f+g)-(i+j)	SALDO (l) = (e)+(k)					
	EM EXERCÍCIOS ANTERIORES (f)	EM 31 DE DEZ. EXERC. ANTERIOR (g)											
2017-Gabinete do Prefeito	0,00	0,00	0,00	0,00	0,00	0,00	0,00	0,00	0,00	0,00	0,00	3.744,00	
2017-Procuradoria Geral do Município	0,00	0,00	0,00	0,00	0,00	0,00	0,00	0,00	0,00	0,00	0,00	0,00	
2017-Sec. de Trabalho e Promoção Social	0,00	0,00	0,00	0,00	0,00	0,00	0,00	0,00	0,00	0,00	0,00	5.500,00	
2017-Sec. de Infra-Estrutura e Serv. Urb	0,00	0,00	0,00	0,00	0,00	0,00	0,00	0,00	0,00	0,00	0,00	4.897,66	
2017-Fundo Municipal de Educação	0,00	0,00	0,00	0,00	0,00	0,00	0,00	0,00	0,00	0,00	0,00	47.384,44	
2017-Fundo Municipal de Saúde	0,00	0,00	0,00	0,00	0,00	0,00	0,00	0,00	0,00	0,00	0,00	53.292,01	
2017-Sec. de Desenvolvimento Agrário	0,00	0,00	0,00	0,00	0,00	0,00	0,00	0,00	0,00	0,00	0,00	0,00	
2017-Secretaria de Finanças	0,00	0,00	0,00	0,00	0,00	0,00	0,00	0,00	0,00	0,00	0,00	5.500,00	
2017-Sec. Municipal do Meio Ambiente	0,00	0,00	0,00	0,00	0,00	0,00	0,00	0,00	0,00	0,00	0,00	0,00	
2017-Secretaria de Planejamento	0,00	0,00	0,00	0,00	0,00	0,00	0,00	0,00	0,00	0,00	0,00	0,00	
2017-Sec. de Cultura, Turismo e Desporto	0,00	0,00	0,00	0,00	0,00	0,00	0,00	0,00	0,00	0,00	0,00	5.500,00	
Legislativo	0,00	0,00	0,00	0,00	0,00	0,00	0,00	0,00	0,00	0,00	0,00	30,00	
2017-Câmara Municipal de Cariri	0,00	0,00	0,00	0,00	0,00	0,00	0,00	0,00	0,00	0,00	0,00	30,00	
Judiciário	0,00	0,00	0,00	0,00	0,00	0,00	0,00	0,00	0,00	0,00	0,00	0,00	
Ministério Público	0,00	0,00	0,00	0,00	0,00	0,00	0,00	0,00	0,00	0,00	0,00	0,00	
RESTOS A PAGAR (C/CONTÁBILIDADE)	0,00	0,00	0,00	0,00	0,00	0,00	0,00	0,00	0,00	0,00	0,00	0,00	
TOTAL (ID)=(I)+(J)	13.802,19	0,00	0,00	0,00	0,00	0,00	0,00	13.802,19	0,00	0,00	0,00	413.495,19	

RREO - ANEXO 7 (LRF, Art. 53, inciso V)

R\$ 1,00

PODER / ÓRGÃO	RESTOS A PAGAR, PROCESSADOS E NÃO PROCESSADOS LIQUIDADOS EM EXERCÍCIOS ANTERIORES				
	INSCRITOS				
	EM EXERCÍCIOS ANTERIORES (a)	EM 31 DE DEZ. EXERC. ANTERIOR (b)	PAGOS (c)	CANCELADOS (d)	SALDO (e) = (a+b)-(c+d)
RESTOS A PAGAR (INTRA-ORÇAMENTÁRIO) (1)	0,00	0,00	0,00	0,00	0,00

RREO - ANEXO 7 (LRF, Art. 53, inciso V)


R\$ 1,00


RESTOS A PAGAR NÃO PROCESSADOS										
PODER / ÓRGÃO	INSCRITOS	EM EXERCÍCIOS ANTERIORES (f)	EM 31 DE DEZ. EXERC. ANTERIOR (g)	LIQUIDADOS (h)	PAGOS (i)	CANCELADOS (j)	SALDO (k) = (f+g)-(i+j)	TOTAL (l) = (e)+(k)		
	0,00	0,00	0,00	0,00	0,00	0,00	0,00	0,00	0,00	0,00
RESTOS A PAGAR (LÍQUIDA-ORÇAMENTARIO) (11)	0,00	0,00	0,00	0,00	0,00	0,00	0,00	0,00	0,00	0,00

FONTE: SISTEMA: Aspec Informática - UNIDADE RESPONSÁVEL: Prefeitura Municipal de Cariús - DATA DA EMISSÃO: 27/09/2018 - HORA DA EMISSÃO: 15:55:44

NOTAS: - Os movimentos de 'liquidação de restos a pagar', 'anulação de liquidação de restos a pagar', 'anulação de pagamento' e 'reinscrição' não possuem colunas específicas neste modelo do STN, sendo sido alocados na coluna mais semelhante.

- Assom que o balanço de 2018 esteja encerrado, neste relatório não constam os restos a pagar inscritos em 2018.


 JOSE FERNANDES FERREIRA
 PREFEITO MUNICIPAL
 ETCAM - ESC TEC CONT & ASS MUN LTDA -
 Asses. Contábil - CE-000437/0-0


 RAQUEL DA SILVA FERREIRA
 SECRETARIA DE ADMINISTRAÇÃO E FINANÇAS

RREO - ANEXO 8 (LDB, ART. 72)

R\$ 1,00

	PREVISÃO		PREVISÃO		RECEITAS REALIZADAS	
	INICIAL	ATUALIZADA	INICIAL	ATUALIZADA	ATÉ O BIMESTRE	%
	(a)	(b)	(a)	(b)	(c) = (b/a)x100	
RECEITAS DO ENSINO						
1 - RECEITAS DE IMPOSTOS	1.787.400,00	1.787.400,00	1.787.400,00	793.074,34	44,37	
1.1 - Receita resultante do imposto sobre a propriedade predial e territorial urban	52.400,00	52.400,00	52.400,00	25.477,36	48,62	
1.1.1 - IPTU	52.400,00	52.400,00	52.400,00	25.139,26	47,98	
1.1.2 - Multas, Juros de Mora, Dívidas Ativa e Outros Encargos do IPTU	0,00	0,00	0,00	338,10	0,00	
1.2 - Receita resultante do imposto sobre transmissão 'inter vivos' - ITBI	65.000,00	65.000,00	65.000,00	6.295,50	9,69	
1.2.1 - ITBI	65.000,00	65.000,00	65.000,00	6.295,50	9,69	
1.2.2 - Multas, Juros de Mora, Dívidas Ativa e Outros Encargos do ITBI	0,00	0,00	0,00	0,00	0,00	
1.3 - Receita resultante do imposto sobre serviços de qualquer natureza - ISS	720.000,00	720.000,00	720.000,00	455.796,38	63,31	
1.3.1 - ISS	720.000,00	720.000,00	720.000,00	436.816,13	60,67	
1.3.2 - Multa, juros de mora, atualização monetária e outros encargos da dívida ativa do ISS	0,00	0,00	0,00	18.980,25	0,00	
1.4 - Receita resultante do imposto de renda retido na fonte - IRRF	950.000,00	950.000,00	950.000,00	305.505,10	32,16	
1.5 - Receita resultante do imposto territorial rural - ITR	0,00	0,00	0,00	0,00	0,00	
1.5.1 - ITR	0,00	0,00	0,00	0,00	0,00	
1.5.2 - Multa, juros de mora, atualização monetária e outros encargos da dívida ativa do ITR	0,00	0,00	0,00	0,00	0,00	
2 - RECEITA DE TRANSFERÊNCIAS CONSTITUCIONAIS E LEGAIS	24.314.056,00	24.314.056,00	24.314.056,00	14.449.719,02	59,43	
2.1 - Cota parte do FPM	20.659.056,00	20.659.056,00	20.659.056,00	12.192.002,75	59,02	
2.1.1 - Parcela referente à CF, art. 159, I, alínea b	18.345.056,00	18.345.056,00	18.345.056,00	11.467.116,16	62,51	
2.1.2 - Parcela referente à CF, art. 159, I, alínea d	1.200.000,00	1.200.000,00	1.200.000,00	0,00	0,00	
2.1.3 - Parcela referente à CF, art. 159, I, alínea e	1.114.000,00	1.114.000,00	1.114.000,00	724.886,59	65,07	
2.2 - Cota parte do ICMS	3.100.000,00	3.100.000,00	3.100.000,00	1.909.561,68	61,60	
2.3 - ICMS - desoneração - L.C. 87/1996	15.000,00	15.000,00	15.000,00	5.404,64	36,03	
2.4 - Cota parte IPI - Exportação	10.000,00	10.000,00	10.000,00	9.130,08	91,30	
2.5 - Cota parte ITR	20.000,00	20.000,00	20.000,00	1.006,26	5,03	
2.6 - Cota parte IPVA	510.000,00	510.000,00	510.000,00	332.613,61	65,22	
2.7 - Cota parte IOF-ouro	0,00	0,00	0,00	0,00	0,00	
3 - TOTAL DA RECEITA DE IMPOSTOS (1 + 2)	26.101.456,00	26.101.456,00	26.101.456,00	15.242.793,36	58,40	

	PREVISÃO		PREVISÃO		RECEITAS REALIZADAS	
	INICIAL	ATUALIZADA	INICIAL	ATUALIZADA	ATÉ O BIMESTRE	%
	(a)	(b)	(a)	(b)	(c) = (b/a)x100	
RECEITAS ADICIONAIS PARA FINANCIAMENTO DO ENSINO						
4 - RECEITAS DE APLICAÇÃO FINANCEIRA DE OUTROS RECURSOS DE IMPOSTOS VINCULADOS AO ENSINO	0,00	0,00	0,00	0,00	0,00	0,00
5 - RECEITAS DE TRANSFERÊNCIAS DO FNDE	1.020.000,00	1.020.000,00	1.020.000,00	796.368,79	78,08	
5.1 - Transferências do salário-educação	120.000,00	120.000,00	120.000,00	307.491,30	256,24	
5.2 - Transferências diretas - PDDE	30.000,00	30.000,00	30.000,00	0,00	0,00	
5.3 - Transferências diretas - PNAE	340.000,00	340.000,00	340.000,00	141.025,44	41,48	
5.4 - Transferências diretas - PNATE	230.000,00	230.000,00	230.000,00	347.852,05	151,24	
5.5 - Outras transferências do FNDE	300.000,00	300.000,00	300.000,00	0,00	0,00	
5.6 - Aplicação financeira dos recursos do FNDE	0,00	0,00	0,00	0,00	0,00	
6 - RECEITAS DE TRANSFERÊNCIAS DE CONVÊNIOS	200.000,00	200.000,00	200.000,00	4.957,30	2,48	
6.1 - Transferências de convênios	200.000,00	200.000,00	200.000,00	4.957,30	2,48	
6.2 - Aplicação financeira dos recursos de convênios	0,00	0,00	0,00	0,00	0,00	
7 - RECEITA DE OPERAÇÕES DE CRÉDITO	0,00	0,00	0,00	0,00	0,00	
8 - OUTRAS RECEITAS PARA FINANCIAMENTO DO ENSINO	0,00	0,00	0,00	0,00	0,00	
9 - TOTAL DAS RECEITAS ADICIONAIS PARA FINANCIAMENTO DO ENSINO (4+5+6+7+8)	1.220.000,00	1.220.000,00	1.220.000,00	801.326,09	65,68	
FUNDEB						
RECEITAS DO FUNDEB						
	PREVISÃO	PREVISÃO	PREVISÃO	PREVISÃO	RECEITAS REALIZADAS	
	INICIAL	ATUALIZADA	INICIAL	ATUALIZADA	ATÉ O BIMESTRE	%
	(a)	(b)	(a)	(b)	(c) = (b/a)x100	
10 - RECEITAS DESTINADAS AO FUNDEB	4.131.000,00	4.131.000,00	4.131.000,00	2.744.940,75	66,45	
10.1 - Cota-parte FPM destinado ao Fundeb (20% de 2.1.1)	3.400.000,00	3.400.000,00	3.400.000,00	2.293.423,04	67,45	
10.2 - Cota-parte ICMS destinado ao Fundeb (20% de 2.2)	620.000,00	620.000,00	620.000,00	381.887,06	61,59	
10.3 - Cota-parte ICMS-desonerado destinado ao Fundeb (20% de 2.3)	3.000,00	3.000,00	3.000,00	1.080,88	36,03	
10.4 - Cota-parte IPT destinado ao Fundeb (20% de 2.4)	2.000,00	2.000,00	2.000,00	1.825,95	91,30	
10.5 - Cota-parte ITR destinado ao Fundeb (20% de ((1.5 - 1.5.5) + 2.5))	4.000,00	4.000,00	4.000,00	201,20	5,03	
10.6 - Cota-parte IPVA destinado ao Fundeb (20% de 2.6)	102.000,00	102.000,00	102.000,00	66.522,62	65,22	
11 - RECEITAS RECEBIDAS DO FUNDEB	8.599.000,00	8.599.000,00	8.599.000,00	5.996.340,83	69,73	
11.1 - Transferência de recursos do Fundeb	4.149.000,00	4.149.000,00	4.149.000,00	2.746.715,14	66,20	
11.2 - Complementação da União ao Fundeb	4.450.000,00	4.450.000,00	4.450.000,00	3.249.625,69	73,03	

11.3 - Receita de aplicação financeira dos recursos do Fundeb	0,00	0,00	0,00	0,00	0,00	0,00
12 - RESULTADO LÍQUIDO DAS TRANSFERÊNCIAS DO FUNDEB (11.1 - 10)	18.000,00	18.000,00	18.000,00	1.774,39	9,86	

[SE RESULTADO LÍQUIDO DA TRANSFERÊNCIA (12)>0] = ACRÉSCIMO RESULTANTE DAS TRANSFERÊNCIAS DO FUNDEB

[SE RESULTADO LÍQUIDO DA TRANSFERÊNCIA (12)<0] = DECRÉSCIMO RESULTANTE DAS TRANSFERÊNCIAS DO FUNDEB

DESPESAS DO FUNDEB	DOTAÇÃO		DESPESAS EMPENHADAS		DESPESAS LIQUIDADAS	
	INICIAL	ATUALIZADA (d)	ATÉ O BIMESTRE (e)	% (f)=(e/d)x100	ATÉ O BIMESTRE (g)	% (h)=(g/d)x100
13-PAGAMENTO DOS PROFISSIONAIS DO MAGISTÉRIO	6.342.126,72	7.479.682,60	6.648.799,79	88,89	4.747.392,48	63,47
13.1 - Com educação infantil	0,00	0,00	0,00	0,00	0,00	0,00
13.2 - Com ensino fundamental	6.342.126,72	7.479.682,60	6.648.799,79	88,89	4.747.392,48	63,47
14-OUTRAS DESPESAS	4.228.084,48	2.833.076,47	2.393.173,09	84,47	1.798.168,00	63,47
14.1 - Com educação infantil	0,00	0,00	0,00	0,00	0,00	0,00
14.2 - Com ensino fundamental	4.228.084,48	2.833.076,47	2.393.173,09	84,47	1.798.168,00	63,47
15 - Total das despesas do Fundeb	10.570.211,20	10.312.759,07	9.041.972,88	87,68	6.545.560,48	63,47

DEDUÇÕES PARA FINS DO LIMITE DO FUNDEB

	VALOR
16- Restos a pagar inscritos no exercício sem disponibilidade financeiro de recursos do Fundeb	0,00
16.1 - FUNDEB 60%	0,00
16.2 - FUNDEB 40%	0,00
17- Despesas custeadas com o 'superavit' financeiro do exercício ante	0,00
17.1 - FUNDEB 60%	0,00
17.2 - FUNDEB 40%	0,00
18- Total das deduções consideradas para fins de limite do Fundeb (16+17)	0,00

INDICADORES DO FUNDEB

VALOR

19-Total das despesas do FUNDEB para fins de limites (15-18)	6.545.560,48	
19.1 - Mínimo de 60% do FUNDEB na remuneração do Magistério (13-(16.1+17.1))/(11)x100%	79,17	
19.2 - Máximo de 40% dem despesa com MDE, que não remuneração do magistério (14-(16.2+17.2))/(11)x100%	29,99	
19.3 - Máximo de 5% não aplicado no exercício (100-(19.1+19.2))%	0,00	
CONTROLE DA UTILIZAÇÃO DE RECURSOS NO EXERCÍCIO SUBSEQUENTE		
	VALOR	
20-Recursos recebidos do fundeb em 2017 que não foram utilizados	0,00	
21-Despesas custeadas com o saldo do item 20 até o 1º trimestre de 2018	0,00	

MANUTENÇÃO E DESENVOLVIMENTO DO ENSINO - DESPESAS CUSTEADAS COM A RECEITA RESULTANTE DE IMPOSTOS E RECURSOS DO FUNDEB

DESPESAS COM AÇÕES TÍPICAS DE MDE	DOTAÇÃO		DOTAÇÃO		DESPESAS EMPENHADAS		DESPESAS LIQUIDADAS		
	INICIAL	ATUALIZADA	(d)	(e)	ATÉ O BIMESTRE	(f)=(e/d)x100	ATÉ O BIMESTRE	(g)	(h)=(g/d)x100
22-Educação Infantil	407.000,00	68.723,15	68.723,15	62.722,04	91,27	62.301,40	90,66		
22.1 - Creche	0,00	0,00	0,00	0,00	0,00	0,00	0,00		
22.1.1 - Despesas custeadas com recursos do FUNDEB	0,00	0,00	0,00	0,00	0,00	0,00	0,00		
22.1.1.2 - Despesas custeadas com outros recursos de impostos	0,00	0,00	0,00	0,00	0,00	0,00	0,00		
22.2 - Pré-escola	407.000,00	68.723,15	68.723,15	62.722,04	91,27	62.301,40	90,66		
22.2.1 - Despesas custeadas com recursos do FUNDEB	0,00	0,00	0,00	0,00	0,00	0,00	0,00		
22.2.2 - Despesas custeadas com outros recursos de impostos	407.000,00	68.723,15	68.723,15	62.722,04	91,27	62.301,40	90,66		
23-Ensino Fundamental	13.481.064,00	13.344.253,39	13.344.253,39	10.363.502,70	77,66	7.647.236,83	57,31		
23.1 - Despesas custeadas com recursos do Fundeb	10.570.211,20	10.312.759,07	10.312.759,07	9.041.972,88	87,68	6.545.560,48	63,47		
23.2 - Despesas custeadas com outros recursos de impostos	2.910.852,80	3.031.494,32	3.031.494,32	1.321.529,82	43,59	1.101.676,35	36,34		
24-Ensino médio	0,00	0,00	0,00	0,00	0,00	0,00	0,00		
25-Ensino superior	0,00	0,00	0,00	0,00	0,00	0,00	0,00		
26-Erário profissional não integrado ao ensino regular	0,00	0,00	0,00	0,00	0,00	0,00	0,00		
27-Outras	0,00	0,00	0,00	0,00	0,00	0,00	0,00		
28 - Total de despesas com ações típicas de MDE (22+23+24+25+26+27)	13.888.064,00	13.412.976,54	13.412.976,54	10.426.224,74	77,73	7.709.538,23	57,48		

DEDUÇÕES CONSIDERADAS PARA FINS DO LIMITE CONSTITUCIONAL	VALOR
29-Resultado líquido das transferências do Fundeb = (12)	1.774,39
30-Despesas custeadas com a complementação do Fundeb no exercício	3.249.625,69
32-Despesas custeadas com superavit financeiro do exercício anterior do Fundeb	0,00
33-Despesas custeadas com o 'superavit' financeiro do exercício anterior, de outros recursos de impostos	0,00
34-Restos a pagar inscritos no exercício sem disponibilidade financeira, de recursos de impostos vinculados ao ensino	0,00
35-Cancelamento no exercício de restos a pagar inscritos com dispon. de recursos de impostos vinculados ao ensino = (45j)	0,00
36-Total das deduções para fins do limite constitucional(29+30+31+32+33+34+35)	3.251.400,08
37-Total das despesas para fins de limite ((22 + 23) - 36)	4.458.138,15
38-Percentual de aplicação em MDE sobre a receita líquida de impostos ((37)/(3) x 100%) - Limite constitucional 25%	29,25

OUTRAS INFORMAÇÕES PARA CONTROLE

OUTRAS DESPESAS CUSTEADAS COM RECEITAS ADICIONAIS PARA FINANCIAMENTO DO ENSINO	DOTAÇÃO		DESPESAS EMPENHADAS		DESPESAS LIQUIDADAS	
	INICIAL	ATUALIZADA	ATÉ O BIMESTRE	%	ATÉ O BIMESTRE	%
	(d)	(e)	(f)=(e/d)x100	(g)	(h)=(g/d)x100	
39 - Despesas custeadas com a aplicação financeira de outros recursos de impostos vinculados ao ensino	0,00	0,00	0,00	0,00	0,00	0,00
40 - Despesas custeadas com a contribuição social do salário-educação	0,00	0,00	0,00	0,00	0,00	0,00
41 - Despesas custeadas com operações de crédito	0,00	0,00	0,00	0,00	0,00	0,00
42 - Despesas custeadas com outras receitas para financiamento do ensino	1.100.000,00	1.100.000,00	0,00	0,00	0,00	0,00
43 - Total das outras despesas custeadas com receitas adicionais para financiamento do ensino (39+40+41+42)	1.100.000,00	1.100.000,00	0,00	0,00	0,00	0,00

44 - Total geral das despesas com educação (44)=(28+43) | 13.820.064,00 | 13.344.976,54 | 10.426.224,74 | 78,13 | 7.709.538,23 | 57,77

RESTOS A PAGAR INSCRITOS COM DISPONIBILIDADE FINANCEIRA
 DE RECURSOS DE IMPOSTOS VINCULADOS AO ENSINO

	SALDO ATÉ O BIMESTRE	CANCELADO EM 2018 (3)
45 - Restos a pagar de despesas com MDE	260.122,59	0,00
45.1 - Executadas com recursos de impostos vinculados ao ensino	133.433,07	0,00
45.2 - Executadas com recursos do FUNDEB	126.689,52	0,00

CONTROLE DA DISPONIBILIDADE FINANCEIRA

	FUNDEB	SALÁRIO EDUCAÇÃO
46-DISPONIBILIDADE FINANCEIRA EM 31 DE DEZEMBRO DE 2017	126.689,52	0,00
47-(+) INGRESSO DE RECURSOS ATÉ O BIMESTRE	5.996.340,83	307.491,30
48-(-) PAGAMENTOS EFETUADOS ATÉ O BIMESTRE	0,00	0,00
48.1-(-) Orçamento do exercício	5.670.838,58	307.491,30
48.2-(-) Restos a pagar	0,00	0,00
49-(-) RECEITA DE APLICAÇÃO FINANCEIRA DOS RECURSOS ATÉ O BIMESTRE	0,00	0,00
50-(=)DISPONIBILIDADE FINANCEIRA ATÉ O BIMESTRE	452.191,77	0,00
51-(+) Ajustos	0,00	0,00
51.1 - Retenções	0,00	0,00
51.2 - Conciliação bancária	0,00	0,00
52-(-)SALDO FINANCEIRO CONCILIADO	0,00	0,00

FUNTE: SISTEMA: ASPEC Informática - UNIDADE RESPONSÁVEL: Prefeitura Municipal de Cariri - DATA DA EMISSÃO: 27/09/2018 - HORA DA EMISSÃO: 15:57:49

NOTAS: Limites mínimos anuais a serem cumpridos no encerramento do exercício

Art. 21, Inciso 3º, Lei 11.494/2007: Até 5% dos recursos recebidos à conta dos fundos, inclusive relativos à complementação da união recebidos nos termos do Inciso 1º do art. 6º data Lei, poderão ser utilizados no 1º trimestre do exercício imediatamente subsequente, mediante abertura de crédito adicional.

Caput do Artigo 212 da CF/1988.

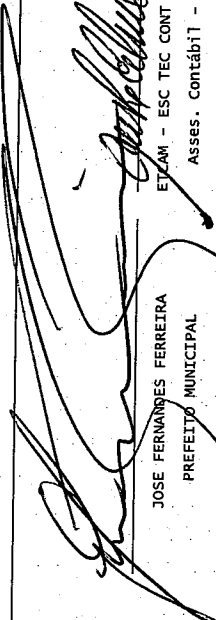
Os valores referentes à parcela dos restos a pagar inscritos em disponibilidade financeira vinculada à educação deverão ser informadas somente no RREO do último bimestre do exercício.

Limites mínimos anuais a serem cumpridos no encerramento do exercício, no âmbito atuação prioritária, conforme LDB, art. 11, V.


Nos cinco primeiros bimestres do exercício o acompanhamento poderá ser feito com base na despesa empenhada ou na despesa liquidada. No último bimestre do exercício, o valor deverá corresponder ao total da despesa empenhada.

Essa coluna poderá ser apresentada somente no último bimestre.


RELATÓRIO RESUMIDO DA EXECUÇÃO ORÇAMENTÁRIA
DEMONSTR. DAS RECEITAS E DESPESAS
COM MANUTENÇÃO E DESENV. DO ENSINO - MDE
ORÇAMENTOS FISCAL E DA SEGURIDADE SOCIAL
4º bimestre de 2018 (Julho a Agosto)



JOSE FERNANDES FERREIRA
PREFEITO MUNICIPAL



RAQUEL DA SILVA FERREIRA
SECRETARIA DE ADMINISTRAÇÃO E FINANÇAS



ETAM - ESC TEC CONT & ASS MUN LTDA -
Asses. Contábil - CE-000437/0-0

RREO - ANEXO 12 (LC 141/2012, art.35)

R\$ 1,00

	PREVISÃO		RECEITAS REALIZADAS	
	INICIAL	ATUALIZADA (a)	ATÉ O BIMESTRE (b)	% (b/a)*100
RECEITAS PARA APURAÇÃO DA APLICAÇÃO EM AÇÕES E SERVIÇOS PÚBLICOS DE SAÚDE				
RECEITAS DE IMPOSTOS LÍQUIDA (I)				
Imposto Predial e Territorial Urbano - IPTU	1.787.400,00	1.787.400,00	793.074,34	44,37
Imposto Sobre Transmissão de Bens Intervivos - ITBI	52.400,00	52.400,00	25.139,26	47,98
Imposto sobre Serviços de Qualquer Natureza - ISS	65.000,00	65.000,00	6.295,50	9,69
Imposto de Renda Retido na Fonte - IRRF	720.000,00	720.000,00	436.816,13	60,67
Imposto Territorial Rural - ITR	950.000,00	950.000,00	305.505,10	32,16
Multas, Juros de Mora e Outros Encargos de Impostos	0,00	0,00	0,00	0,00
Dívida Ativa de Impostos	0,00	0,00	19.318,35	0,00
Multas, Juros de Mora e Outros Encargos da Dívida Ativa	0,00	0,00	0,00	0,00
RECEITAS DE TRANSFERÊNCIAS CONSTITUCIONAIS E LEGAIS (II)				
Cota Parte FPM	24.664.056,00	24.664.056,00	14.449.719,02	58,59
Cota Parte IFR	20.659.056,00	20.659.056,00	12.192.002,75	59,02
Cota Parte IPVA	20.000,00	20.000,00	1.006,26	5,03
Cota Parte ICMS	510.000,00	510.000,00	332.613,61	65,22
Cota Parte IPI - Exportação	3.100.000,00	3.100.000,00	1.909.561,68	61,60
Comparticipações Financeiras Provenientes de Impostos e Transferências Constitucionais	10.000,00	10.000,00	9.130,08	91,30
Desoneração ICMS IC 87/97	365.000,00	365.000,00	5.404,64	1,48
Outras	15.000,00	15.000,00	5.404,64	36,03
	350.000,00	350.000,00	0,00	0,00
TOTAL DE RECEITAS PARA APURAÇÃO DA APLICAÇÃO EM AÇÕES E SERVIÇOS PÚBLICOS DE SAÚDE(III) = I+II	26.451.456,00	26.451.456,00	15.242.793,36	57,63

	PREVISÃO		RECEITAS REALIZADAS	
	INICIAL	ATUALIZADA (c)	ATÉ O BIMESTRE (d)	% (d/c)*100
RECEITAS ADICIONAIS PARA FINANCIAMENTO DA SAÚDE				
TRANSFERÊNCIAS DE RECURSOS DO SISTEMA ÚNICO DE SAÚDE - SUS				
Provenientes da União	1.826.000,00	1.826.000,00	3.351.303,94	183,53
Provenientes do Estado	1.796.000,00	1.796.000,00	3.351.303,94	186,60
Provenientes de Outros Municípios	30.000,00	30.000,00	0,00	0,00
Outras Receitas do SUS	0,00	0,00	0,00	0,00
TRANSFERÊNCIAS VOLUNTÁRIAS	0,00	0,00	0,00	0,00

DESPESAS CUSTEADAS COM RECURSOS VINCULADOS A PARCELA DO PERCENTUAL MÍNIMO QUE NÃO FOI APLICADA EM AÇÕES E SERVIÇOS DE EM EXERCÍCIOS ANTERIORES	0,00	0,00	0,00	0,00	0,00	0,00	0,00
TOTAL DAS DESPESAS COM NÃO COMPUTADAS (V)	1.830.750,00	1.827.723,76	3.353.027,70	183,45	3.353.027,70	183,45	183,45
TOTAL DAS DESPESAS COM AÇÕES E SERVIÇOS PÚBLICOS DE SAÚDE (VI)=(IV-V)	6.819.208,40	7.112.392,11	3.693.148,34	51,93	2.696.841,22	37,92	37,92

PERCENTUAL DE APLICAÇÃO EM AÇÕES E SERVIÇOS PÚBLICOS DE SAÚDE SOBRE A RECEITAS DE IMPOSTOS LIQ. E TRANSF. CONSTITUC. E LEGAIS - (VII%=(VI(h ou i)/IIIB)*100 - LIMITE CONSTITUCIONAL 15%
 VALOR REFERENTE A DIFERENÇA ENTRE O VALOR EXECUTADO E O LIMITE MÍNIMO
 CONSTITUCIONAL (VI(h ou i) - (15xIIIB)/100)

17,69
 410.422,21


EXECUÇÃO DE RESTOS A PAGAR NÃO PROCESSADOS COM DISPONIBILIDADE DE CAIXA	CANCELADOS/		PAGOS	A PAGAR	PARCELA	
	INSCRITOS	PRESCRITOS			CONSIDERADA	NO LIMITE
Inscritos em 2017	0,00	0,00	0,00	0,00	0,00	0,00
Inscritos em 2016	0,00	0,00	0,00	0,00	0,00	0,00
Inscritos em 2015	0,00	0,00	0,00	0,00	0,00	0,00
Inscritos em 2014	0,00	0,00	0,00	0,00	0,00	0,00
Inscritos em exercícios anteriores a 2014	0,00	0,00	0,00	0,00	0,00	0,00
TOTAL (VIII)	0,00	0,00	0,00	0,00	0,00	0,00

CONTROLE DE RESTOS A PAGAR CANCELADOS OU PRESCRITOS PARA FINS DE APLICAÇÃO DA DISPONIBILIDADE DE CAIXA CONFORME ART 24, Par 1º, 2º	RESTOS A PAGAR CANCELADOS OU PRESCRITOS		
	SALDO INICIAL	DESPESAS CUSTEADAS NO EXERC. DE REFERENCIA	SALDO FINAL (NÃO APLICADO)
Restos a pagar cancelados ou prescritos em 2018	0,00	0,00	0,00
Restos a pagar cancelados ou prescritos em 2017	0,00	0,00	0,00
Restos a pagar cancelados ou prescritos em 2016	0,00	0,00	0,00
Restos a pagar cancelados ou prescritos em 2015	0,00	0,00	0,00
Restos a pagar cancelados ou prescritos em exercícios anteriores a 2014	0,00	0,00	0,00
Total	0,00	0,00	0,00


CONTROLE DO VALOR REFERENTE AO PERCENTUAL MÍNIMO NÃO CUMPRIDO EM EXERCÍCIOS ANTERIORES PARA FINS DE APLICAÇÃO DOS RECURSOS VINCULADOS CONFORME ARTS 25 E 26	LIMITE NÃO CUMPRIDO		SALDO INICIAL	DESPESAS CUSTEADAS NO EXERC. DE REFERENCIA	SALDO FINAL (NÃO APLICADO)
	Restos a pagar cancelados ou prescritos em 2018	Restos a pagar cancelados ou prescritos em 2017			
Restos a pagar cancelados ou prescritos em 2018	0,00	0,00	0,00	0,00	0,00
Restos a pagar cancelados ou prescritos em 2017	0,00	0,00	0,00	0,00	0,00
Restos a pagar cancelados ou prescritos em 2016	0,00	0,00	0,00	0,00	0,00
Restos a pagar cancelados ou prescritos em 2015	0,00	0,00	0,00	0,00	0,00
Restos a pagar cancelados ou prescritos em exercícios anteriores a 2014	0,00	0,00	0,00	0,00	0,00
TOTAL	0,00	0,00	0,00	0,00	0,00

DESPESAS COM SAÚDE (por subfunção.)	DOTAÇÃO		DESPESAS EMPENHADAS		DESPESAS LIQUIDADAS	
	INICIAL	ATUALIZADA	ATÉ O BIMESTRE (%)	(1/total)x100	ATÉ O BIMESTRE (%)	(m/total m)x100
Atenção básica	1.534.658,40	3.032.774,95	3.006.085,48	42,66	2.791.094,68	46,13
Assistência hospitalar e ambulatorial	3.849.340,00	2.881.226,11	2.130.560,86	30,24	1.772.409,83	29,30
suporte profilático e terapêutico	4.000,00	4.000,00	0,00	0,00	0,00	0,00
Vigilância sanitária	0,00	0,00	0,00	0,00	0,00	0,00
Vigilância epidemiológica	317.360,00	334.786,02	309.533,75	4,39	218.157,67	3,61
Alimentação e nutrição	0,00	0,00	0,00	0,00	0,00	0,00
Outras subfunções	2.944.600,00	2.687.328,79	1.599.995,95	22,71	1.268.206,74	20,96
TOTAL DE DESPESAS	8.649.958,40	8.940.115,87	7.046.176,04	100,00	6.049.868,92	100,00

RELATÓRIO RESUMIDO DA EXECUÇÃO ORÇAMENTÁRIA
DEMONSTRATIVO DAS RECEITAS DE IMPOSTOS E
DAS DESPESAS PRÓPRIAS COM SAÚDE
ORÇAMENTOS FISCAL E DA SEGURIDADE SOCIAL
4º bimestre de 2018 (Julho a Agosto)



JOSE FERNANDES FERREIRA
PREFEITO MUNICIPAL




RAQUEL DA SILVA FERREIRA
SECRETARIA DE ADMINISTRAÇÃO E FINANÇAS

RREO - Anexo 13 (Lei no. 11.079 de 30.12.2004, arts 22,25 e 28)

R\$ 1,00


IMPACTOS DAS CONTRATAÇÕES DE PPP	SALDO TOTAL EM		REGISTROS EFETUADOS EM 2018		<2019>	<2020>	<2021>	<2022>	<2023>	<2024>	<2025>	<2026>	<2027>
	31 DE DEZEMBRO DO	EXERCÍCIO ANTERIOR	No bimestre	Até o bimestre									
TOTAL DE ATIVOS													
Ativos constituídos pela SPE													
TOTAL DE PASSIVOS													
Obrigações decorrentes de ativos constituídos pela SPE													
Provisões de PPP													
Outros passivos													
ATOS POTENCIAIS PASSIVOS													
Obrigações contratuais													
Riscos não provisionados													
Garantias concedidas													
Outros Passivos Contingentes													
DESPESAS DE PPP													
Em ente Federado, exceto (A) - (D)													
DAS estatais não-dependentes (A)													
TOTAL DAS DESPESAS													
PPP A CONTRATAR (II)													
RECEITA CORRENTE LÍQUIDA(RCL)(III)	39.010.794,27	42.832.417,82											
TOTAL DAS DESPESAS CONSIDERADAS PARA O LIMITE (IV=I+II)													
TOTAL DAS DESPESAS/RCL(X)=(V-IV/III)	0,00	0,00											

FONTE: SISTEMA: Aspec Informática - UNIDADE RESPONSÁVEL: Prefeitura Municipal de Cariri - DATA DA EMISSÃO: 27/09/2018 - HORA DA EMISSÃO: 15:59:28



JOSE FERNANDES FERREIRA
PREFEITO MUNICIPAL

ETCAM - ESC TEC CONT & ASS MUN LTDA -
Asses. Contábil - CE-000437/0-0



RAQUEL DA SILVA FERREIRA
SECRETARIA DE ADMINISTRAÇÃO E FINANÇAS

RF, Art 48, Anexo XIV

R\$ 1,00

BALANÇO ORÇAMENTÁRIO		Até o Bimestre
RECEITAS		
Previsão Inicial da Receita		38.696.010,67
Previsão Atualizada da Receita		38.696.010,67
Receitas Realizadas		29.096.280,61
Deficit Orçamentário		0,00
Saldos de Exercícios Anteriores (Utilizados para créditos Adicionais)		0,00
DESPESAS		
Dotação inicial		38.696.010,67
Créditos Adicionais		0,00
Dotação Atualizada		38.696.010,67
Despesas Empenhadas		29.780.921,61
Despesas Liquidadas		24.543.961,30
Despesas Pagas		22.970.153,41
Superavit Orçamentário		4.552.319,31
DESPESAS POR FUNÇÃO/SUBFUNÇÃO		
Despesas Empenhadas		29.780.921,61
Despesas Liquidadas		24.543.961,30
RECEITA CORRENTE LÍQUIDA - RCL		
Receita Corrente Líquida		42.832.417,82
RECEITAS E DESPESAS DOS REGIMES DE PREVIDÊNCIA		
Régime Geral de Previdência Social		
Receitas Previdenciárias Realizadas (I)		
Despesas Previdenciárias Liquidadas (II)		
Resultado Previdenciárias (III) = (I - II)		
Régime Próprio de Previdência dos Servidores		
Receitas Previdenciárias Realizadas (IV)		0,00
Despesas Previdenciárias Liquidadas (V)		0,00
Resultado Previdenciário (VI)=(IV - V)		0,00

RESULTADOS NOMINAL E PRIMÁRIO			
	Meta fixada no AMF da LDO (a)	Resultado apurado até o bimestre (b)	% em relação à meta (b/a)
Resultado Nominal	0,00	2.638.816,54	0,00 %
Resultado Primário	0,00	2.554.732,99	0,00 %

RESTOS A PAGAR POR PODER E MINISTÉRIO PÚBLICO				
	Inscrição	Cancelamento Até o Bimestre	Pagamento Até o Bimestre	Saldo a Pagar
RESTOS A PAGAR PROCESSADOS				
Poder Executivo	3.887.003,66	0,00	3.487.310,66	399.693,00
Poder Legislativo	3.886.973,66	0,00	3.487.310,66	399.663,00
Poder Judiciário	30,00	0,00	0,00	30,00
Ministério Público	0,00	0,00	0,00	0,00
RESTOS A PAGAR NÃO PROCESSADOS				
Poder Executivo	13.802,19	0,00	0,00	13.802,19
Poder Legislativo	13.802,19	0,00	0,00	13.802,19
Poder Judiciário	0,00	0,00	0,00	0,00
Ministério Público	0,00	0,00	0,00	0,00
TOTAL	3.900.805,85	0,00	3.487.310,66	413.495,19


DESPESAS COM AÇÕES TÍPICAS DE MANUTENÇÃO E DESENVOLVIMENTO DO ENSINO			
	Valor Apurado Até o Bimestre	Limites Constitucionais Anuais % Mínimo a Aplicar no Exercício	% Aplicado Até o Bimestre
Mínimo Anual de 18%/25% das receitas de impostos na manutenção e Desenvolvimento do Ensino	4.458.138,15	25%	29,25
Mínimo Anual de 60% do FUNDEB na Remuneração do Magistério com Ensino Fundamental e Médio	4.747.392,48	60%	79,17
Mínimo Anual de 60% do FUNDEB na Remuneração do Magistério com Educ. Infantil e Ensino Fundamental	0,00	60%	0,00
Complementação da União ao FUNDEB	3.249.625,69	R\$4.500.000,00	72,21

PROJEÇÃO ATUARIAL DOS REGIMES DE PREVIDÊNCIA	100.			200.			350.		
	EXERCÍCIO	EXERCÍCIO	EXERCÍCIO	EXERCÍCIO	EXERCÍCIO	EXERCÍCIO	EXERCÍCIO	EXERCÍCIO	EXERCÍCIO
Regime Geral de Previdência Social									
Receitas Previdenciárias (I)									
Despesas Previdenciárias (II)									
Resultado Previdenciário (I - II)									
Regime Próprio de Previdência Social dos servidores Públicos									
Receitas Previdenciárias (IV)	0,00			0,00			0,00		
Despesas Previdenciárias (V)	0,00			0,00			0,00		
Resultado Previdenciário (IV - V)	0,00			0,00			0,00		

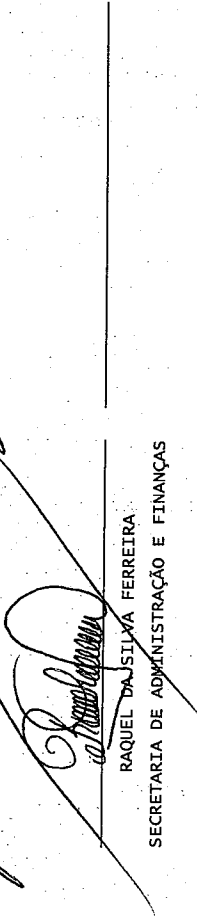
DESPESAS COM AÇÕES E SERVIÇOS PÚBLICOS DE SAÚDE	Valores Apurados		Limites Constitucionais Anuais	
	Até o Bimestre	Valor Apurado	% Mínimo a Aplicar no Exercício	% Aplicado Até o Bimestre
Despesas com Ações e Serviço Público de Saúde executadas com recursos de impostos		2.696.841,22	15,00 %	17,69 %

DESPESAS DE CARÁTER CONTINUADO DERIVADAS DE PPP	Valor Apurado no Exercício Corrente
Despesas de Caráter Continuoado Derivadas de PPP	
Total das Despesas / RCL (%)	%

RELATORIO RESUMIDO DA EXECUÇÃO ORÇAMENTÁRIA
DEMONSTRATIVO SIMPLIFICADO DO REL. RESUMIDO DA EXECUÇÃO ORÇAMENTÁRIA
ORÇAMENTOS FISCAL E DA SEGURIDADE SOCIAL
4º bimestre de 2018 (Julho a Agosto)


JOSE FERNANDES FERREIRA
PREFEITO MUNICIPAL

ETCAM - ESC TEC CONT & ASS MUN LTDA -
Asses. Contábil - CE-000437/0-0


RAQUEL DA SILVA FERREIRA
SECRETARIA DE ADMINISTRAÇÃO E FINANÇAS