

Governo Municipal de Cariús

Trabalhando junto com você

RRFO

(RELATÓRIO RESUMIDO DA
EXECUÇÃO ORÇAMENTÁRIA)

4º BIMESTRE

2013

(JULHO E AGOSTO)



Governo Municipal de Cariús

Juntos fazendo acontecer

DECLARAÇÃO DE PUBLICAÇÃO DO RELATÓRIO RESUMIDO DA EXECUÇÃO ORÇAMENTÁRIA - RREO

Declaro, sob as penas da Lei, que o Relatório Resumido da Execução Orçamentária - RREO do Município de Cariús, relativo ao 4º bimestre do ano de 2013, foi publicado com afixação no flanelógrafo existente no átrio da Prefeitura Municipal de 2013, no período de 01 de Agosto de 2013 a 02 de Setembro de 2013, em atendimento ao disposto nos Arts. 52 e 53 da Lei Complementar Nº 101, de 04 de maio de 2000.

Comprometo-me sob as penas da Lei, a encaminhar, nesta data, uma via da presente declaração ao Tribunal de Contas do Estado do Ceará.

Cariús(CE), 30 de Setembro de 2013.

João Gilvan de Oliveira
PREFEITO MUNICIPAL

M. S. M. A.
30/09/2013
M. S. M. A.
M. S. M. A.
M. S. M. A.


RREO - ANEXO I (LRF, Art. 52, Inciso I, alínea "a" e "b" do inciso II e § 1º.)


R\$ 1,00

RECEITAS ORÇAMENTÁRIAS	PREVISÃO INICIAL	PREVISÃO ATUALIZADA (a)	RECEITAS REALIZADAS			SALDO A REALIZAR (a-c)
			NO BIMESTRE (b)	% b/a	ATE O BIMESTRE (c)	
RECEITAS (exceto intra-orçamentárias) (I)	29.734.098,00	29.734.098,00	3.966.663,07	13,34	18.210.561,03	11.523.436,15
RECEITAS CORRENTES	27.270.948,00	27.270.948,00	3.966.663,07	14,55	18.110.661,83	9.060.286,13
RECEITA TRIBUTÁRIA	771.780,00	771.780,00	112.283,02	14,55	493.909,77	277.290,23
IMPOSTOS	724.480,00	724.480,00	110.309,85	15,17	475.407,17	248.992,83
Taxas	47.300,00	47.300,00	1.973,17	4,14	18.512,64	39.114,14
RECEITA DE CONTRIBUIÇÕES	42.500,00	42.500,00	45.720,16	107,63	130.518,72	-107.658,72
Contribuições de Iluminação Pública	42.500,00	42.500,00	45.720,16	107,45	150.159,71	-107.658,72
RECEITA PATRIMONIAL	90.918,00	90.918,00	21.250,76	23,37	67.332,92	23.585,01
Receitas imobiliárias	1.800,00	1.800,00	0,00	0,00	1.799,99	3.000,00
Receitas de valores mobiliários	80.718,00	80.718,00	21.250,76	26,33	67.332,92	13.385,01
Outras receitas patrimoniais	6.400,00	6.400,00	0,00	0,00	0,00	6.400,00
RECEITA DE SERVIÇOS	1.160.650,00	1.160.650,00	143.534,66	12,37	733.443,28	422.666,40
TRANSFERÊNCIAS CORRENTES	25.103.990,00	25.103.990,00	3.638.741,77	14,49	16.739.730,34	66,68
Transferências intergovernamentais	24.219.390,00	24.219.390,00	3.638.741,77	15,42	16.739.730,34	7.479.659,31
OUTRAS RECEITAS CORRENTES	884.600,00	884.600,00	0,00	0,00	0,00	884.600,00
Multa e juros de mora	101.110,00	101.110,00	5.102,78	5,05	21.308,02	21,16
Indenizações e restituições	16.540,00	16.540,00	0,00	0,00	0,00	16.540,00
Receita da dívida ativa	29.590,00	29.590,00	0,00	0,00	4.938,53	16,89
Receitas correntes diversas	20.300,00	20.300,00	4.237,69	20,88	11.216,63	52,75
RECEITAS DE CAPITAL	34.680,00	34.680,00	865,01	2,49	5.159,91	14,94
ALIEÇÃO DE BENS	2.463.150,00	2.463.150,00	0,00	0,00	0,00	2.463.150,00
Alienação de bens móveis	53.500,00	53.500,00	0,00	0,00	0,00	53.500,00
TRANSFERÊNCIAS DE CAPITAL	57.500,00	57.500,00	0,00	0,00	0,00	57.500,00
Transferências de convênios	2.409.650,00	2.409.650,00	0,00	0,00	0,00	2.409.650,00
RECEITAS (intra-orçamentárias) (II)	2.409.650,00	2.409.650,00	0,00	0,00	0,00	2.409.650,00
RECEITAS CORRENTES	0,00	0,00	0,00	0,00	0,00	0,00
RECEITAS DE CAPITAL	0,00	0,00	0,00	0,00	0,00	0,00
SUBTOTAL DAS RECEITAS (III) = (I + II)	29.734.098,00	29.734.098,00	3.966.663,07	13,34	18.210.561,03	61,25
OPERAÇÕES DE CREDITO / REFINANCIAMENTO (IV)						11.523.436,15
OPERAÇÕES DE CREDITO INTERNAS						
Para refinanciamento da dívida mobiliária						
Para refinanciamento da dívida contratual						

AMORT. DA DÍVIDA INTER DÍVIDA MOBILIÁRIA OUTRAS DÍVIDAS AMORT. DA DÍVIDA EXTER DÍVIDA MOBILIÁRIA OUTRAS DÍVIDAS									
SUBTOTAL COM REFINANCIAMENTO (XII) = (X+XI)	29.734.098,00	0,00	29.734.098,00	4.256.412,45	21.150.223,49	3.544.409,21	14.586.635,45	49,79	15.227.482,55
SUPERAVIT (XIII)	-	-	-	-	-	-	3.704.345,28	-	-
TOTAL (XIV) = (XII+XIII)	29.734.098,00	0,00	29.734.098,00	4.256.412,45	21.150.223,49	3.544.409,21	18.290.980,73	-	-

Notas: (*) - No modelo da STN, não existe coluna para reduções de dotação. Por este motivo, as reduções foram realizadas na própria coluna de "Créditos adicionais", motivo pelo qual esta coluna poderá conter valores negativos, não sendo portanto nenhum erro ser exibido valores negativos na coluna "Créditos adicionais".


 JOÃO GILVAN DE OLIVEIRA
 Prefeito


 LEONARDO JOSÉ AZEVEDO
 Contador

RELATÓRIO RESUMIDO DA EXECUÇÃO ORÇAMENTÁRIA
 DEMONSTRATIVO DA EXECUÇÃO DAS DESPESAS POR FONÇÃO/SUBFUNÇÃO
 ORÇAMENTO FISCAL E DA SEGURIDADE SOCIAL
 4º bimestre de 2013 (Julho a Agosto)

FUNÇÃO / SUBFUNÇÃO	DOTAÇÃO INICIAL	DOTAÇÃO ATUALIZADA (a)	DESPESAS EMPENHADAS			DESPESAS LIQUIDADAS			SALDO A LIQUIDAR (a-b)
			NO BIMESTRE	ATE O BIMESTRE	NO BIMESTRE	ATE O BIMESTRE (b)	% b/(a+b)	% (b/a)	
DESPESAS (EXCETO INTRA-ORÇAMENTARIAS) (7)	29.734.098,00	29.734.098,00	4.256.412,45	21.110.223,49	3.544.409,21	14.506.615,45	100,00	48,79	15.227.482,55
LEGISLATIVA	1.310.000,00	1.310.000,00	0,00	0,00	0,00	0,00	0,00	1.310.000,00	
Ação Legislativa	1.310.000,00	1.310.000,00	0,00	0,00	0,00	0,00	0,00	1.310.000,00	
ADMINISTRAÇÃO	3.806.565,09	6.115.477,43	1.370.813,58	4.748.350,77	1.030.400,68	3.302.468,23	0,09	54,00	2.813.017,20
Administração Geral	3.440.665,00	5.719.577,43	1.359.178,31	4.729.931,16	1.028.066,35	3.294.471,09	22,71	57,30	2.455.107,34
Intra-estrutura Urbana	365.900,00	365.900,00	1.640,27	18.419,61	2.334,32	7.980,14	0,06	2,18	357.913,86
ASSISTÊNCIA SOCIAL	1.101.730,00	1.582.030,49	65.782,96	836.071,56	143.107,84	589.931,76	3,52	32,23	1.072.092,73
Administração Geral	831.565,00	974.831,44	0,00	307.829,05	64.082,94	238.156,00	1,64	24,43	736.659,44
ASSISTÊNCIA ao Idoso	70.650,00	35.440,01	0,00	31.789,99	3.106,07	12.339,99	0,09	34,82	23.100,02
ASSISTÊNCIA à Criança e ao Adolescente	32.965,00	173.497,78	300,00	151.947,76	27.631,57	95.372,48	0,66	54,97	78.125,30
ASSISTÊNCIA Comunitária	165.550,00	398.257,66	22.244,98	344.457,16	50.887,26	164.089,29	1,13	41,19	224.207,97
PREVIDÊNCIA SOCIAL	19.700,00	19.700,00	0,00	0,00	0,00	0,00	0,00	19.700,00	
Previdência do Regime Específico	19.700,00	19.700,00	0,00	0,00	0,00	0,00	0,00	19.700,00	
SAÚDE	3.607.200,00	6.362.210,75	925.739,91	5.757.361,87	1.092.525,78	4.011.743,63	0,00	63,06	2.350.507,12
Administração Geral	1.441.200,00	1.766.538,77	267.403,53	1.315.028,56	239.974,49	1.079.323,63	7,44	61,10	687.235,14
Atenção Básica	941.500,00	2.308.874,99	463.950,50	2.284.924,92	424.883,30	1.529.226,07	16,24	66,23	779.648,92
Assistência Hospitalar e Especializada	1.026.300,00	1.933.516,19	112.549,18	1.841.387,44	356.899,50	1.215.759,48	8,38	67,98	717.376,71
Saúde Profilática e Terapêutica	12.800,00	15.843,54	0,00	3.607,53	0,00	0,00	0,09	0,00	15.843,54
Vigilância Epidemiológica	165.400,00	337.657,26	41.835,72	282.417,42	50.769,49	187.434,45	1,29	55,54	158.022,81
EDUCAÇÃO	7.133.251,00	9.920.229,36	1.537.952,72	8.192.994,27	1.115.506,87	5.893.003,18	40,66	59,40	4.027.217,18
Administração Geral	843.300,00	1.277.352,72	249.312,61	1.123.553,32	194.617,67	52.453,39	3,67	41,70	744.657,38
Alimentação e Nutrição	218.850,00	597.565,81	0,00	597.565,81	16.611,52	76.176,87	0,53	12,75	521.388,94
Ensino Fundamental	5.020.430,00	7.846.329,79	1.288.646,11	6.457.995,15	941.638,71	5.274.691,13	36,36	67,22	2.571.638,66
Educação Infantil	1.077.753,00	181.611,98	0,00	12.750,00	1.611,82	5.274.691,13	0,04	2,84	176.450,48
Educação de Jovens e Adultos	12.960,00	17.380,01	0,00	6.180,00	1.003,65	4.298,19	0,03	24,73	13.081,72
CULTURA	151.000,00	412.350,01	0,00	406.830,00	0,00	170.950,00	1,13	41,46	241.460,01
Outras Culturais	151.000,00	412.350,01	0,00	406.830,00	0,00	170.950,00	1,13	41,46	241.460,01
URBANISMO	2.746.218,00	412.350,01	0,00	406.830,00	0,00	170.950,00	1,13	41,46	241.460,01
Infra-estrutura Urbana	2.746.218,00	412.350,01	0,00	406.830,00	0,00	170.950,00	1,13	41,46	241.460,01
Serviços Urbanos	2.459.468,00	338.053,48	50.000,00	262.914,09	33.328,96	228.652,97	0,50	65,27	117.400,51
Saneamento Básico Urbano	90.800,00	105.186,12	0,00	71.264,61	0,00	72.264,61	0,70	68,70	32.921,36
Saneamento Básico Urbano	195.950,00	25.400,01	0,00	2.215,61	0,00	1.315,00	0,02	8,72	23.185,01
ABITAÇÃO	1.244.330,00	267.467,30	50.000,00	188.434,78	33.328,96	346.173,16	1,01	70,46	61.294,14
		0,01	0,00	0,00	0,00	0,00	0,00	0,00	0,03

2


RELATÓRIO RESUMIDO DA EXECUÇÃO ORÇAMENTÁRIA
DEMONSTRATIVO DA EXECUÇÃO DAS DESPESAS POR FUNÇÃO/SUBFUNÇÃO
ORÇAMENTO FISCAL E DA SEGURIDADE SOCIAL
1^o bimestre de 2013 (Julho a Agosto)


FUNÇÃO / SUBFUNÇÃO	DOTAÇÃO INICIAL	DOTAÇÃO ATUALIZADA (a)	DESPESAS EMPENHADAS		DESPESAS LIQUIDADAS		b/total b	%	%	SALDO A LIQUIDAR (a-b)
			NO BIMESTRE	ATÉ O BIMESTRE	NO BIMESTRE	ATÉ O BIMESTRE (9)				
Habituação Rural	249.030,00	0,02	0,00	0,00	0,00	0,00	0,00	0,00	0,02	
Habituação Urbana	995.300,00	0,01	0,00	0,00	0,00	0,00	0,00	0,00	0,01	
SANEAMENTO	3.802.330,00	1.318.648,71	221.120,20	251.819,70	9.712,30	12.091,74	0,22	2,43	1.286.536,97	
Saneamento Básico Rural	845.000,00	0,02	0,00	0,00	0,00	0,00	0,00	0,00	0,02	
Saneamento Básico Urbano	2.782.350,00	1.143.648,69	221.120,20	251.819,70	9.712,30	12.091,74	0,22	2,81	1.111.536,95	
Recursos Hídricos	1.732.550,00	175.000,00	0,00	0,00	0,00	0,00	0,00	0,00	175.000,00	
AGRICULTURA	1.380.500,00	250.354,04	0,00	0,00	0,00	0,00	0,00	0,00	1.130.145,96	
Preservação e Conservação	188.050,00	652.499,32	34.498,08	215.562,90	51.063,80	174.227,58	0,21	16,70	478.231,74	
Extensão Rural	57.500,00	57.500,00	0,00	0,00	0,00	0,00	0,00	0,00	0,00	
Irrigação	110.500,00	110.500,00	0,00	0,00	0,00	0,00	0,00	0,00	110.500,00	
Promoção da Produção Agropecuária e Serviços	288.200,00	185.922,89	0,00	41.603,55	0,00	41.603,55	0,29	39,28	64.319,34	
Comercialização	280.500,00	98.222,89	0,00	41.603,55	0,00	41.603,55	0,29	47,36	56.619,34	
TURISMO	7.700,00	7.700,00	0,00	0,00	0,00	0,00	0,00	0,00	7.700,00	
ENERGIA	44.350,00	44.350,00	0,00	0,00	0,00	0,00	0,00	0,00	44.350,00	
Energia elétrica	44.350,00	44.350,00	0,00	0,00	0,00	0,00	0,00	0,00	44.350,00	
TRANSPORTE	1.305.750,00	622.514,48	0,00	247.639,06	0,00	0,00	1,00	0,09	622.514,48	
Transporte Rodoviário	1.305.750,00	622.514,48	0,00	247.639,06	0,00	0,00	0,00	0,00	622.514,48	
DESPORTE E LAZER	567.900,00	23.080,04	0,00	6.180,00	0,00	6.180,00	0,04	26,75	16.900,04	
Desporto Comunitário	473.000,00	23.080,02	0,00	6.180,00	0,00	6.180,00	0,04	26,78	16.900,02	
Lazer	144.900,00	0,02	0,00	0,00	0,00	0,00	0,00	0,00	144.900,02	
ENCARGOS ESPECIAIS	783.900,00	861.900,01	50.500,00	182.889,72	0,00	143.774,81	5,99	16,68	719.125,79	
Serviço de Dívida Interna	677.300,00	677.300,00	0,00	0,00	0,00	0,00	0,00	0,00	677.300,00	
Outros Encargos Especiais	106.600,00	184.600,01	50.500,00	182.889,72	26.112,98	143.774,81	0,99	77,83	40.825,70	
RESSERVA DE CONTINGÊNCIA	45.100,00	45.100,00	0,00	0,00	0,00	0,00	0,00	0,00	45.100,00	
Reserva de Contingência	45.100,00	45.100,00	0,00	0,00	0,00	0,00	0,00	0,00	45.100,00	
DESPESAS (INTRA-ORÇAMENTARIAS) (II)	0,00	0,00	0,00	0,00	0,00	0,00	0,00	0,00	0,00	
TOTAL (III) = (I + II)	29.734.098,00	29.734.098,00	4.256.412,45	21.150.723,49	3.544.409,21	14.506.015,45	100,00	48,79	15.227.482,55	

FONTE:

RELATÓRIO RESUMIDO DA EXECUÇÃO ORÇAMENTÁRIA
DEMONSTRATIVO DA EXECUÇÃO DAS DESPESAS POR FUNÇÃO/SUBFUNÇÃO
ORÇAMENTO FISCAL E DA SEGURIDADE SOCIAL
4º bimestre de 2013 (Julho a Agosto)

FUNÇÃO / SUBFUNÇÃO	DOTAÇÃO INICIAL	DOTAÇÃO ATUALIZADA (a)	DESPESAS EMPENHADAS		DESPESAS LIQUIDADAS		% b/total e	% (b/a)	SALDO A LIQUIDAR (d-b)
			NO BIMESTRE	ATÉ O BIMESTRE	NO BIMESTRE	ATÉ O BIMESTRE (3)			


JOÃO GILVAN DE OLIVEIRA
Prefeito


LEONARDO JOSÉ ANÇÃO
Contador

RELATÓRIO RESUMIDO DA EXECUÇÃO ORÇAMENTÁRIA
DEMONSTRATIVO DA RECEITA CORRENTE LÍQUIDA
ORÇAMENTO FISCAL E DA SEGURIDADE SOCIAL
4º Bimestre de 2013 (até Agosto)

ESPECIFICAÇÃO	EVOLUÇÃO DA RECEITA REALIZADA NOS ÚLTIMOS 12 MESES											
	Set/2012	Out/2012	Nov/2012	Dez/2012	Jan/2013	Fev/2013	TOTAL (ÚLTIMOS 12 MESES)	PREVISÃO ATUALIZADA EXERCÍCIO				
RECEITAS CORRENTES (I)	2.117.671,27	2.111.883,60	2.357.395,02	3.444.871,80	2.492.771,38	3.089.101,24	30.330.072,61	29.972.348,00				
Recorre tributária	37.850,16	60.101,51	64.345,69	66.837,70	60.611,84	35.199,41	771.780,00	771.780,00				
IPTU	0,00	2.346,18	1.817,07	923,96	75,99	16,05	43.000,00	43.000,00				
ISS	22.507,45	37.738,45	32.914,32	33.683,88	20.336,78	15.869,05	319.000,00	278.000,00				
ITBI	440,00	0,00	0,00	2.600,00	0,00	0,00	13.092,18	13.092,18				
IRRF	33.899,71	38.316,40	28.337,18	28.799,01	34.591,21	17.035,95	5.179,25	5.179,25				
Outras receitas tributárias	1.017,00	1.730,48	18.194,42	18.495,13	3.607,26	2.781,36	8.678,29	8.678,29				
Recorre de contribuições	53.207,19	18.969,80	18.194,42	18.495,13	18.117,38	27.672,67	27.672,67	27.672,67				
Recorre patrimonial	7.573,69	6.726,39	0,00	6.045,79	6.719,64	7.149,83	7.149,83	7.149,83				
Recorre de serviços	81.568,63	70.222,95	63.303,93	80.011,83	70.157,83	220.199,79	220.199,79	220.199,79				
Transferências correntes	1.917.471,60	1.935.716,05	2.214.542,32	3.272.048,89	2.323.400,76	2.791.417,01	7.791.417,01	7.791.417,01				
Cota-parte do FPM	733,67	789,19	1.059,89	1.198,08	1.105,17	1.486,87	206.736,27	206.736,27				
Cota-parte do ICMS	189.907,22	196.139,42	169.839,22	203.938,08	136.114,53	206.736,27	69.738,94	69.738,94				
Cota-parte do IPVA	4.071,69	4.025,40	9.492,34	6.632,17	23.817,21	161,69	161,69	161,69				
Cota-parte do ITR	1.149,73	1.779,44	58,83	617,73	0,00	0,00	0,00	0,00				
Transferências da LC 87/96	0,00	1.633,78	800,64	800,64	0,00	0,00	0,00	0,00				
Transferências da LC 61/89	758,08	633,76	725,12	837,91	940,33	720,65	720,65	720,65				
Transferências do Fundo	520.853,68	539.445,79	506.663,26	767.379,80	901.452,64	775.604,44	775.604,44	775.604,44				
Outras transferências correntes	462.053,88	401.034,61	342.282,04	1.093.835,18	487.947,23	251.633,66	251.633,66	251.633,66				
Outras receitas correntes	0,00	117.493,21	273.108,42	1.431,16	273.200,48	1.861,98	1.861,98	1.861,98				
DEDUÇÕES (II)	186.812,54	197.334,15	253.108,41	282.009,35	273.200,48	351.947,56	351.947,56	351.947,56				
Deq. de receita para formação do Fundeb	186.812,54	197.334,15	253.108,41	282.009,35	273.200,48	351.947,56	351.947,56	351.947,56				
RECEITA CORRENTE LÍQUIDA (III)=(I-II)	1.930.858,73	1.914.329,44	2.104.276,61	3.162.862,44	2.219.570,90	2.737.153,68						

ESPECIFICAÇÃO

EVOLUÇÃO DA RECEITA REALIZADA NOS ÚLTIMOS 12 MESES

RECEITAS CORRENTES (I)	EVOLUÇÃO DA RECEITA REALIZADA NOS ÚLTIMOS 12 MESES											
	Mar/2013	Abr/2013	Mai/2013	Jun/2013	Jul/2013	Ago/2013	TOTAL (ÚLTIMOS 12 MESES)	PREVISÃO ATUALIZADA EXERCÍCIO				
Recorre tributária	2.342.933,46	2.504.953,07	2.677.249,33	2.794.181,68	2.135.691,92	2.269.798,76	30.330.072,61	29.972.348,00				
IPTU	76.526,97	65.363,60	82.381,42	61.633,91	70.807,02	41.475,65	771.780,00	771.780,00				
ISS	0,00	0,00	0,00	0,00	0,00	0,00	43.000,00	43.000,00				
ITBI	23.779,24	27.833,81	33.927,69	30.065,43	27.232,17	13.092,18	319.000,00	319.000,00				
IRRF	48.553,93	309,00	0,00	0,00	0,00	0,00	5.179,25	5.179,25				
Outras receitas tributárias	4.193,70	1.480,00	873,67	2.169,74	42.203,96	1.882,17	8.678,29	8.678,29				
Outras receitas tributárias	4.193,70	1.480,00	873,67	2.169,74	42.203,96	1.882,17	8.678,29	8.678,29				
DEDUÇÕES (II)	186.812,54	197.334,15	253.108,41	282.009,35	273.200,48	351.947,56	351.947,56	351.947,56				
Deq. de receita para formação do Fundeb	186.812,54	197.334,15	253.108,41	282.009,35	273.200,48	351.947,56	351.947,56	351.947,56				
RECEITA CORRENTE LÍQUIDA (III)=(I-II)	1.930.858,73	1.914.329,44	2.104.276,61	3.162.862,44	2.219.570,90	2.737.153,68						

2

RELATÓRIO RESUMIDO DA EXECUÇÃO ORÇAMENTÁRIA
 DEMONSTRATIVO DA RECEITA CORRENTE LÍQUIDA
 ORÇAMENTO FISCAL E DA SEGURIDADE SOCIAL
 4º bimestre de 2013 (ate Agosto)

Receita de contribuições	0,00	0,00	28.337,02	30.205,04	79.294,22	16.455,94	259.027,76	42.500,00
Receita patrimonial	810,11	83,71	7.929,99	9.297,95	16.635,01	10.635,75	99.233,79	90.918,00
Receita de serviços	80.617,83	53.444,83	71.771,83	80.021,88	71.789,83	71.744,63	1.031.323,84	1.160.650,00
Transferências correntes	2.177.427,14	2.377.827,19	1.409.293,12	2.612.492,73	1.968.740,60	2.175.827,38	12.379.108,67	27.038.000,00
Cota-parte do FPM	826.298,62	213.125,66	209.584,76	1.101.409,73	684.344,29	1.023.517,63	2.529.083,43	3.000,00
Cota-parte do ICMS	213.829,10	213.125,66	584,76	409,73	344,29	517,63	119,45	0,00
Cota-parte do IPVA	806,47	461,77	55,12	99,01	906,48	0,13	703,32	0,00
Cota-parte do ITR	54,67	42,04	2,28	0,01	206,48	4,60	477,37	0,00
Transferências de LC 87/96	0,00	0,00	42,04	0,01	101,52	0,05	189,72	0,00
Transferências de LC 61/89	641,47	540,38	790,95	821,77	811,44	868,25	1.196,07	2.275,00
Transferências do Fumeb	548.337,79	3.589,17	290,10	821,77	811,44	868,25	9.196,07	5.835.957,00
Outras transferências correntes	523.391,83	331.607,65	286.540,43	540.821,93	433.197,61	280.460,61	3.027,08	5.822.160,00
Outras receitas correntes	1.141,91	9.534,74	2.921,43	450,09	4.444,29	658,41	23.218,73	1.011,00
DEBITOS (III)	219.577,96	332.214,51	309.684,94	205.196,91	202.897,80	252.928,91	3.027,08	2.761.400,00
Ded. de receita para formação do Fuziseo	219.577,96	332.214,51	309.684,94	205.196,91	202.897,80	252.928,91	3.027,08	2.761.400,00
RECEITA CORRENTE LÍQUIDA (III)=(I-IV)	2.122.995,50	2.272.738,56	2.307.555,37	2.528.984,77	1.992.793,22	2.013.869,05	27.322.989,07	27.270.948,00

JOAO GILVAN DE OLIVEIRA
 Prefeito

LEONARDO JOSE MACEDO
 Contador

RREO - ANEXO 5 (LRF, Art. 53, inciso III)

R\$ 1,00

DÍVIDA FISCAL LÍQUIDA	S A L D O S		
	EM 31/DEZ/2012 (a)	EM JAN/13 a JUN/13 (b)	EM JUL/13 a AGO/13 (c)
DÍVIDA CONSOLIDADA (I)	13.693.020,12	13.693.020,12	13.693.020,12
DEDUÇÕES (II)			
Disponibilidade de caixa bruta	8.694,13	738.982,20	899.972,98
Depósitos financeiros	2.259.627,12	2.971.489,54	2.803.021,40
(-) Restos a pagar processados (exceto precatórios)	886.105,32	967.518,73	1.010.815,43
	3.137.028,51	3.200.024,15	2.905.863,85
DÍVIDA CONSOLIDADA LÍQUIDA (III) = (I - II)	13.684.325,99	12.954.037,92	12.793.047,14
RECEITAS DE PRIVATIZAÇÕES (IV)	0,00	0,00	0,00
PASSIVOS RECONHECIDOS (V)	0,00	0,00	0,00
DÍVIDA FISCAL LÍQUIDA (VI) = (III + IV - V)	13.684.325,99	12.954.037,92	12.793.047,14
RESULTADO NOMINAL		PERÍODO DE REFERÊNCIA	
		NO BIMESTRE (c-b)	ATÉ BIMESTRE (c-a)
VALOR		-160.990,78	-891.278,85
DISCRIMINAÇÃO DA META FISCAL		VALOR CORRENTE	
META DO RESULTADO NOMINAL FIXADA NO ANEXO DE METAS FISCAIS DA LDO PARA O EXERCÍCIO DE REFERÊNCIA			29.734.098,00

REGIME PREVIDENCIÁRIO

S A L D O S



DÍVIDA FISCAL LÍQUIDA PREVIDENCIÁRIA

	EM 31/DEZ/2012 (a)	EM MAI/13 a JUN/13 (b)	EM JUL/13 a AGO/13 (c)
DÍVIDA CONSOLIDADA PREVIDENCIÁRIA (VII)	0,00	0,00	0,00
Passivo atuarial	0,00	0,00	0,00
Demais dívidas	0,00	0,00	0,00
DEDUÇÕES (VIII)			
Disponibilidade de caixa bruta	0,00	0,00	0,00
Investimentos	0,00	0,00	0,00
Demais haveres financeiros	0,00	0,00	0,00
(-) Restos a pagar processados	0,00	0,00	0,00
DÍVIDA CONSOLIDADA LÍQUIDA PREVIDENCIÁRIA (IX) = (VII - VIII)	0,00	0,00	0,00
PASSIVAS RECONHECIDOS (X)	0,00	0,00	0,00
DÍVIDA FISCAL LÍQUIDA PREVIDENCIÁRIA (XI) = (IX - X)	0,00	0,00	0,00

Nota - O valor do item 'II' somente será preenchido se for positivo.
 - O valor do item 'VIII' somente será preenchido se for positivo.

JOAO GILVAN DE OLIVEIRA
 Prefeito

LEONARDO JOSE MAMEDO
 Contador

RREO - ANEXO 6 (LRF, Art. 53, inciso III)

R\$ 1,00

RECEITAS PRIMARIAS	PREVISÃO ATUALIZADA	RECEITAS REALIZADAS		
		Nº BIMESTRE	ATÉ O BIMESTRE ANTERIOR	ATÉ O BIMESTRE ANTERIOR
RECEITAS PRIMARIAS CORRENTES (I)	27.190.230,00	3.945.412,31	18.143.328,85	16.733.290,64
Receita tributária	771.780,00	112.283,02	493.999,77	653.687,83
IPTU	45.000,00	0,00	92,04	0,00
ISS	272.000,00	40.344,35	192.156,05	214.006,97
ITBI	79.980,00	5.338,29	5.638,25	4.920,09
IRRF	321.500,00	64.607,21	277.600,72	414.451,17
Outras receitas tributárias	47.300,00	1.913,12	18.512,60	20.299,69
Receita de contribuições	42.500,00	45.750,16	150.158,72	113.570,15
Outras receitas de contribuição	42.500,00	45.750,16	150.158,72	113.570,15
Receita patrimonial	10.200,00	0,00	0,00	0,00
(-) Aplicações financeiras	80.718,08	21.250,76	67.332,99	84.507,61
Transferências correntes	25.103.990,00	21.250,76	67.332,99	84.507,61
Cota-parte do FPM	10.179.500,00	3.638.741,77	16.739.730,69	15.384.110,37
Cota-parte do ICMS	3.081.000,00	1.447.889,60	6.943.215,45	6.440.134,14
Convenios	884.600,00	392.333,24	1.397.523,19	1.137.551,73
Outras transferências correntes	10.958.890,00	0,00	0,00	0,00
Diversas receitas correntes	1.261.760,00	1.828.118,93	8.390.932,07	7.806.315,00
Dívida ativa	20.300,00	4.237,60	759.439,68	581.522,29
RECEITAS DE CAPITAL (II)	1.241.460,00	144.399,62	11.216,68	2.330,38
operações de crédito (III)	2.463.150,00	0,00	748.723,08	579.571,91
amortização de empréstimos (IV)	0,00	0,00	0,00	250.000,00
alienação de bens (V)	53.500,00	0,00	0,00	0,00
transferências de capital	2.409.650,00	0,00	0,00	0,00
convenios	2.409.650,00	0,00	0,00	0,00
RECEITAS PRIMARIAS DE CAPITAL (V)= (II - III - IV - V)	2.409.650,00	0,00	0,00	250.000,00
RECEITA PRIMARIA TOTAL (VII)= (I + IV)	29.599.880,00	3.945.412,31	18.143.328,86	16.983.290,64
DESPESAS LIQUIDADAS				
DESP. LIQUIDADAS				


2


RELATORIO RESUMIDO DA EXECUÇÃO ORÇAMENTÁRIA
 DEMONSTRATIVO DO RESULTADO PRIMÁRIO
 ORÇAMENTOS FISCAL E DA SEGURIDADE SOCIAL
 4º bimestre de 2013 (Julho a Agosto)

DESPESAS PRIMÁRIAS	DOTAÇÃO ATUALIZADA	NO			ATE O BIMESTRE	ATE O BIMESTRE DO ANO ANTERIOR
		BIMESTRE	ATE O BIMESTRE	ATE O BIMESTRE DO ANO ANTERIOR		
DESPESAS CORRENTES (VIII)	24.697.280,86	3.512.990,16	14.073.649,74	15.469.928,45		
Pessoal e encargos sociais	11.098.471,09	1.826.907,18	7.811.072,80	8.456.806,15		
Juros e encargos da dívida (IX)	1.800,00	0,00	0,00	0,00		
Outras despesas correntes	13.597.009,77	1.686.082,98	6.261.576,94	7.013.122,30		
DESPESAS PRIMÁRIAS CORRENTES (X) = (VIII - IX)	24.685.480,86	3.512.990,16	14.073.649,74	15.469.928,45		
DESPESAS DE CAPITAL (XI)	4.991.717,34	31.419,05	432.965,71	531.556,01		
Investimentos	4.316.217,34	31.419,05	432.965,71	531.556,01		
Inversões financeiras	0,00	0,00	0,00	0,00		
Concessão de empréstimos (XII)	0,00	0,00	0,00	0,00		
Aquisição de título de capital já integralizado(XIII)	0,00	0,00	0,00	0,00		
Amortização de dívida (XIV)	675.500,00	0,00	0,00	0,00		
DESPESAS PRIMÁRIAS DE CAPITAL (XV) = (XI - XII - XIII - XIV)	4.316.217,34	31.419,05	432.965,71	531.556,01		
Reserva de contingência (XVI)	45.100,00	0,00	0,00	0,00		
Reserva do RPPS (XVII)	0,00	0,00	0,00	0,00		
DESESA PRIMÁRIA TOTAL (XVIII)=(X + XV + XVI + XVII)	29.686.798,00	3.544.409,21	14.506.615,45	16.001.484,46		
RESULTADO PRIMÁRIO (XIX) = (VII - XVIII)	543.082,00	401.003,10	3.636.713,41	981.806,18		
SALDOS DE EXERCÍCIOS ANTERIORES	-	-	-	-		
DISCRIMINAÇÃO DA META FISCAL						
VALOR CORRENTE						
META DE RESULTADO PRIMÁRIO FIXADA NO ANEXO DE METAS FISCAIS DA LDO PARA O EXERCÍCIO DE REFERÊNCIA	29.734.038,00					

7

RELATÓRIO RESUMO DA EXECUÇÃO ORÇAMENTÁRIA
DEMONSTRATIVO DO RESULTADO PATRIMONIAL
ORÇAMENTOS FISCAL E DA SEGURIDADE SOCIAL
1º Bimestre de 2013 (Junho a Agosto)


JOÃO GELYAN DE OLIVEIRA
Prefeito


LEONARDO JOSÉ NACIF
Contador

RELATÓRIO RESUMIDO DA EXECUÇÃO ORÇAMENTÁRIA
 DEMONSTRATIVO DOS RESTOS A PAGAR
 POR PODER E ÓRGÃO
 ORÇAMENTOS FISCAL E DA SEGURIDADE SOCIAL
 4º Bimestre de 2013 (Julho a Agosto)

PODER / ÓRGÃO	RESTOS A PAGAR						RESTOS A PAGAR NÃO PROCESSADOS						
	INSCRITOS		EM EXERCÍCIOS ANTERIORES	EM 31 DE DEZ. EXERC. ANTERIOR	CANCELADOS	PAGOS	INSCRITOS		EM EXERCÍCIOS ANTERIORES	EM 31 DE DEZ. EXERC. ANTERIOR	CANCELADOS	PAGOS	A PAGAR
	EM EXERCÍCIOS ANTERIORES	EM 31 DE DEZ. EXERC. ANTERIOR					EM EXERCÍCIOS ANTERIORES	EM 31 DE DEZ. EXERC. ANTERIOR					
RESTOS A PAGAR (EXCETO INTRA-ORÇAMENTÁRIO (1))	1.596.195,94	3.687.439,54	0,00	0,00	0,00	3.871.141,11	1.412.494,37	1.723.713,96	2.503.109,59	2.146.596,97	0,00	2.689.126,58	
Executivo	1.589.884,45	3.687.426,12	0,00	0,00	0,00	3.871.141,11	1.406.169,46	1.723.713,96	2.503.109,59	2.146.596,97	0,00	2.689.126,58	
2009-SEC. DE TRABALHO E PROMOÇÃO SOCIAL	25.522,42	6,60	0,00	0,00	0,00	0,00	25.522,42	0,00	0,00	0,00	0,00	0,00	
2009-FUNDO MUNICIPAL DE EDUCAÇÃO	231.328,22	0,00	0,00	0,00	0,00	0,00	231.328,22	10.280,81	0,00	0,00	0,00	0,00	
2009-FUNDO MUNICIPAL DE SAÚDE	85.050,69	0,00	0,00	0,00	0,00	0,00	85.050,69	15.573,75	0,00	0,00	0,00	0,00	
2009-SECRETARIA DE FINANÇAS	168.599,01	0,00	0,00	0,00	0,00	16.884,59	111.704,32	31.161,53	0,00	0,00	0,00	0,00	
2009-GABINETE DO PREFEITO	3.154,11	0,00	0,00	0,00	0,00	0,00	3.154,11	0,00	0,00	0,00	0,00	0,00	
2009-SECRETARIA DE TRABALHO E PROMOÇÃO S	225,91	0,60	0,00	0,00	0,00	0,00	225,91	6.943,31	0,00	0,00	0,00	0,00	
2009-SEC. INTRA-ESTRUTURA E SERVIÇOS URB	5.947,96	0,00	0,00	0,00	0,00	0,00	5.947,96	208.107,81	0,00	0,00	0,00	0,00	
2009-SECRETARIA DE EDUCAÇÃO	100.964,60	0,00	0,00	0,00	0,00	0,00	106.564,60	47.164,77	0,00	0,00	0,00	0,00	
2009-SECRETARIA DE SAÚDE	8.421,05	0,00	0,00	0,00	0,00	0,00	8.421,05	9.220,53	0,00	0,00	0,00	0,00	
2009-SECRETARIA DE ADMINISTRAÇÃO FINANCA	3.725,43	0,00	0,00	0,00	0,00	0,00	3.725,43	1.934,00	0,00	0,00	0,00	0,00	
2009-SECRETARIA MUNICIPAL DO MEIO AMBIEN	470,00	0,00	0,00	0,00	0,00	0,00	470,00	0,00	0,00	0,00	0,00	0,00	
2009-SECRETARIA DE CULTURA TURISMO E DES	400,00	0,00	0,00	0,00	0,00	0,00	400,00	0,00	0,00	0,00	0,00	0,00	
2010-GABINETE DO PREFEITO	0,00	0,00	0,00	0,00	0,00	0,00	0,00	163.645,16	0,00	0,00	0,00	0,00	
2010-SEC. DE TRABALHO E PROMOÇÃO SOCIAL	250,81	0,00	0,00	0,00	0,00	0,00	250,81	1.609,00	0,00	0,00	0,00	0,00	
2010-SEC. DE INTRA-ESTRUTURA E SERV. URB	4.429,36	0,00	0,00	0,00	0,00	0,00	4.429,36	296.696,59	0,00	0,00	0,00	0,00	
2010-FUNDO MUNICIPAL DE EDUCAÇÃO	56.135,93	0,00	0,00	0,00	0,00	0,00	56.135,93	2.703,61	0,00	0,00	0,00	0,00	
2010-FUNDO MUNICIPAL DE SAÚDE	7.314,01	0,00	0,00	0,00	0,00	0,00	7.314,01	6.375,98	0,00	0,00	0,00	0,00	
2010-SECRETARIA DE FINANÇAS	48,70	0,00	0,00	0,00	0,00	0,00	48,70	17.636,53	0,00	0,00	0,00	0,00	
2011-GABINETE DO PREFEITO	524,00	0,00	0,00	0,00	0,00	0,00	524,00	0,00	0,00	0,00	0,00	0,00	
2011-SEC. DE TRABALHO E PROMOÇÃO SOCIAL	0,50	0,00	0,00	0,00	0,00	0,00	0,50	0,00	0,00	0,00	0,00	0,00	
2011-SEC. DE INTRA-ESTRUTURA E SERV. URB	170.556,27	0,00	0,00	0,00	0,00	122.270,21	43.286,06	241.163,98	0,00	0,00	0,00	0,00	
2011-FUNDO MUNICIPAL DE EDUCAÇÃO	213.394,75	0,00	0,00	0,00	0,00	2.040,00	211.354,75	130.940,17	0,00	0,00	0,00	0,00	
2011-FUNDO MUNICIPAL DE SAÚDE	32.661,49	0,00	0,00	0,00	0,00	26.797,97	1.883,57	35.268,23	0,00	0,00	0,00	0,00	
2011-SEC. DE DESENVOLVIMENTO RURAL	452.628,88	0,00	0,00	0,00	0,00	326.551,75	83.077,13	458.785,83	0,00	0,00	0,00	0,00	
2011-SECRETARIA DE FINANÇAS	11.942,85	0,00	0,00	0,00	0,00	2.137,75	10.205,10	11.130,93	0,00	0,00	0,00	0,00	
2011-SEC. DE CULTURA, TURISMO E DESPORTO	100,00	0,00	0,00	0,00	0,00	0,00	100,00	4.650,00	0,00	0,00	0,00	0,00	
2012-GABINETE DO PREFEITO	0,00	20.958,88	0,00	0,00	0,00	18.074,88	1.634,00	0,00	24.872,74	6.055,43	0,00	0,00	
2012-SAC/COMPANHIA GERAL DO MUNICÍPIO	0,00	4.941,00	0,00	0,00	0,00	4.941,00	0,00	0,00	0,00	0,00	0,00	0,00	
2012-SEC. DE TRABALHO E PROMOÇÃO SOCIAL	0,00	105.777,17	0,00	0,00	0,00	103.432,67	2.334,50	0,00	675.954,87	9.890,00	0,00	0,00	

RELATORIO RESUMIDO DA EXECUÇÃO ORÇAMENTÁRIA
 DEMONSTRATIVO DOS RESTOS A PAGAR
 POR PODER E ORGAO

2012-SEC. DE INFRA-ESTRUTURA E SERV. URB	0,00	1.209.970,80	0,00	1.205.401,52	84.572,28	0,00	1.180.361,31	1.023.126,31	0,00	77.235,00
2012-FUNDO MUNICIPAL DE EDUCACAO	0,00	1.120.147,87	0,00	1.016.244,99	103.902,88	0,00	470.092,41	460.287,49	0,00	9.804,92
2012-FUNDO MUNICIPAL DE SAUDE	0,00	796.773,09	0,00	681.537,44	115.235,65	0,00	60.637,10	41.861,83	0,00	18.775,27
2012-SEC. DO DESENVOLVIMENTO AGARÍO	0,00	12.985,80	0,00	12.985,80	0,00	0,00	26.716,98	358,80	0,00	26.358,18
2012-SECRETARIA DE FINANÇAS	0,00	218.879,19	0,00	165.997,93	52.881,26	0,00	91.684,18	25.761,02	0,00	65.923,16
2012-SEC. MUNICIPAL DO MEIO AMBIENTE	0,00	5.100,00	0,00	5.100,00	0,00	0,00	0,00	0,00	0,00	0,00
2012-SEC. DE CULTURA, TURISMO E DESSORTO	0,00	111.884,40	0,00	109.733,40	2.151,00	0,00	32.790,00	200,00	0,00	32.590,00
Legislativo	6.311,49	13,42	0,00	0,00	6.324,91	0,00	0,00	0,00	0,00	0,00
2008-CÂMARA MUNICIPAL DE CARUIUS	1.067,17	0,00	0,00	0,00	1.067,17	0,00	0,00	0,00	0,00	0,00
2009-CÂMARA MUNICIPAL DE CARUIUS	5.161,00	0,00	0,00	0,00	5.161,00	0,00	0,00	0,00	0,00	0,00
2010-CÂMARA MUNICIPAL DE CARUIUS	83,32	0,00	0,00	0,00	83,32	0,00	0,00	0,00	0,00	0,00
2012-CÂMARA MUNICIPAL DE CARUIUS	0,00	13,42	0,00	0,00	13,42	0,00	0,00	0,00	0,00	0,00
Judiciário	0,00	0,00	0,00	0,00	0,00	0,00	0,00	0,00	0,00	0,00
Ministério Público	0,00	0,00	0,00	0,00	0,00	0,00	0,00	0,00	0,00	0,00
RESTOS A PAGAR	0,00	0,00	0,00	0,00	0,00	0,00	0,00	0,00	0,00	0,00
(CONTÁ-ORÇAMENTÁRIO) (II)	0,00	0,00	0,00	0,00	0,00	0,00	0,00	0,00	0,00	0,00
TOTAL (II)=(I)+(II)	1.596.195,94	3.687.439,54	0,00	3.871.141,11	1.411.494,37	1.723.713,96	2.503.109,59	2.146.596,97	0,00	2.606.226,58

NOTAS: - Os movimentos de 'liquidação de restos a pagar', 'anulação de liquidação de restos a pagar', 'anulação de pagamento' e 'reinscrição' não possuem colunas específicas neste modelo do SIAF, tendo sido alocados na coluna mais semelhante.

- Mesmo que o balanço de 2013 esteja encerrado, neste relatório não constam os restos a pagar inscritos em 2013

JOAO GILVAN DE OLIVEIRA
 Prefeito

JOAQUIM JOSÉ MATEIRO
 Contador

RREO - ANEXO VIII (Lei 9.394/1996, Art.72)

R\$ 1,00

RECEITAS DO ENSINO

RECEITA RESULTANTE DE IMPOSTOS	PREVISÃO INICIAL	PREVISÃO ATUALIZADA (a)	RECEITAS REALIZADAS		%
			NO BIMESTRE	ATÉ O BIMESTRE (b)	
				(c)	(b/a)x100
1 - RECEITAS DE IMPOSTOS	724.480,00	724.480,00	110.369,85	475.487,37	65,63
1.1 - Receita resultante do imposto sobre a Propriedade Predial e Territorial Urbana - IPTU	45.000,00	45.000,00	0,00	92,04	0,20
1.1.1 - IPTU	45.000,00	45.000,00	0,00	92,04	0,20
1.1.1.1 - Multa, juros de mora e outros encargos do IPTU	0,00	0,00	0,00	0,00	0,00
1.1.1.2 - Dívida ativa do IPTU	0,00	0,00	0,00	0,00	0,00
1.1.1.3 - Dívida ativa do IPTU	0,00	0,00	0,00	0,00	0,00
1.1.1.4 - Multa, juros de mora, atualização monetária e outros encargos da dívida ativa do IPTU	0,00	0,00	0,00	0,00	0,00
1.1.2 - Deduções da receita do IPTU	0,00	0,00	0,00	0,00	0,00
1.1.3 - Receita resultante do imposto sobre transmissão "inter vivos" - ITBI	79.980,00	79.980,00	5.328,29	5.698,43	7,12
1.1.3.1 - ITBI	79.980,00	79.980,00	5.328,29	5.698,43	7,12
1.1.3.2 - Multa, juros de mora e outros encargos do ITBI	0,00	0,00	0,00	0,00	0,00
1.1.3.3 - Dívida ativa do ITBI	0,00	0,00	0,00	0,00	0,00
1.1.3.4 - Multa, juros de mora, atualização monetária e outros encargos da dívida ativa do ITBI	0,00	0,00	0,00	0,00	0,00
1.1.5 - Deduções da receita do IPTU	0,00	0,00	0,00	0,00	0,00
1.2 - Receita resultante do imposto sobre transmissão "inter vivos" - ITBI	79.980,00	79.980,00	5.328,29	5.698,43	7,12
1.2.1 - ITBI	79.980,00	79.980,00	5.328,29	5.698,43	7,12
1.2.2 - Multa, juros de mora e outros encargos do ITBI	0,00	0,00	0,00	0,00	0,00
1.2.3 - Dívida ativa do ITBI	0,00	0,00	0,00	0,00	0,00
1.2.4 - Multa, juros de mora, atualização monetária e outros encargos da dívida ativa do ITBI	0,00	0,00	0,00	0,00	0,00
1.2.5 - Deduções da receita do ITBI	0,00	0,00	0,00	0,00	0,00
1.3 - Receita resultante do imposto sobre serviços de qualquer natureza - ISS	278.000,00	278.000,00	40.344,35	192.158,42	69,12
1.3.1 - ISS	278.000,00	278.000,00	40.344,35	192.158,42	69,12
1.3.2 - Multa, juros de mora e outros encargos do ISS	0,00	0,00	0,00	0,00	0,00
1.3.3 - Dívida ativa do ISS	0,00	0,00	0,00	0,00	0,00
1.3.4 - Multa, juros de mora, atualização monetária e outros encargos da dívida ativa do ISS	0,00	0,00	0,00	0,00	0,00
1.3.5 - Deduções da receita do ISS	0,00	0,00	0,00	0,00	0,00
1.4 - Receita resultante do imposto de renda retido na fonte - IRRF	321.500,00	321.500,00	64.687,21	277.609,49	86,35
1.4.1 - IRRF	321.500,00	321.500,00	64.687,21	277.609,49	86,35
1.4.2 - Multa, juros de mora e outros encargos do IRRF	0,00	0,00	0,00	0,00	0,00
1.4.3 - Dívida ativa do IRRF	0,00	0,00	0,00	0,00	0,00
1.4.4 - Multa, juros de mora, atualização monetária e outros encargos da dívida ativa do IRRF	0,00	0,00	0,00	0,00	0,00
1.4.5 - Deduções da receita do IRRF	0,00	0,00	0,00	0,00	0,00
1.5 - Receita resultante do imposto territorial rural - ITR	0,00	0,00	0,00	0,00	0,00
1.5.1 - ITR	0,00	0,00	0,00	0,00	0,00

✓

Código	Descrição	Previsão Inicial	Previsão Atualizada (a)	RECEITAS REALIZADAS		%
				No Bimestre	Até o Bimestre (b)	
				(c) = (b/a) x 100		
1.5.2	Multa, juros de mora e outros encargos do ITR	0,00	0,00	0,00	0,00	0,00
1.5.3	Dívida ativa do ITR	0,00	0,00	0,00	0,00	0,00
1.5.4	Multa, juros de mora, atualização monetária e outros encargos da dívida ativa do ITR	0,00	0,00	0,00	0,00	0,00
2	RECEITA DE TRANSFERÊNCIAS CONSTITUCIONAIS E LEGAIS	16.427.275,00	16.427.275,00	2.282.231,18	10.564.098,11	64,36
2.1	Cota parte do FPM	11.038.000,00	11.038.000,00	1.809.861,94	8.598.463,70	77,89
2.1.1	Parcela referente à CF, art. 159, I, alínea b	12.038.000,00	12.038.000,00	1.809.861,94	8.598.463,70	77,89
2.1.2	Parcela referente à CF, art. 159, I, alínea c	0,00	0,00	0,00	0,00	0,00
2.2	Cota parte do ICMS	3.839.500,00	3.839.500,00	452.916,37	1.746.904,82	45,23
2.2.1	ICMS - desoneração - L.C. 87/1996	20.500,00	20.500,00	1.779,30	7.000,93	34,05
2.2.2	ICMS - desoneração - L.C. 87/1996	27.275,00	27.275,00	1.979,69	6.197,05	22,72
2.3	Cota parte IPT - Exportação	28.500,00	28.500,00	189,37	1.184,49	4,19
2.4	Cota parte ITR	133.500,00	133.500,00	13.816,71	209.224,77	153,00
2.5	Cota parte IPVA	0,00	0,00	0,00	0,00	0,00
2.6	Cota parte IOF-ouro	0,00	0,00	0,00	0,00	0,00
3	TOTAL DA RECEITA DE IMPOSTOS (1 + 2)	16.851.755,00	16.851.755,00	2.392.601,03	11.039.592,28	65,51
4	RECEITAS DE APLICAÇÃO FINANCEIRA DE OUTROS RECURSOS DE IMPOSTOS VINCULADOS AO ENSINO	0,00	0,00	0,00	0,00	0,00
5	RECEITAS DE TRANSFERÊNCIAS DO FND	603.350,00	603.350,00	232.629,68	773.817,07	128,26
5.1	Transferências do salário-educação	58.400,00	58.400,00	47.219,15	601.316,76	102,80
5.2	Outras transferências do FND	544.950,00	544.950,00	185.411,53	572.500,31	104,87
6	RECEITAS DE TRANSFERÊNCIAS DE RECURSOS DO FND	0,00	0,00	0,00	0,00	0,00
6.1	Transferências de convênios	341.000,00	341.000,00	7.499,51	21.681,04	6,36
6.2	Aplicação financeira dos recursos de convênios	0,00	0,00	0,00	0,00	0,00
7	RECEITA DE OPERAÇÕES DE CRÉDITO	0,00	0,00	0,00	0,00	0,00
8	OUTRAS RECEITAS PARA FINANCIAMENTO DO ENSINO	0,00	0,00	0,00	0,00	0,00
9	TOTAL DAS RECEITAS ADICIONAIS PARA FINANCIAMENTO DO ENSINO (4+5+6+7+8)	914.350,00	914.350,00	240.129,19	1.171.799,29	124,93

FUNDEB

PREVISÃO PREVISÃO

RECEITAS REALIZADAS

✓

RECEITAS DO FUNDEB	INICIAL	ATUALIZADA (a)	NO BIMESTRE	ATE O BIMESTRE		%
				(b)	(c) = (b/a)X100	
10 - RECEITAS DESTINADAS AO FUNDEB						
10.1 - Cota-parte FPM destinado ao Fundeb (20% de 2.1.1.1)	2.701.400,00	2.701.400,00	455.826,71	2.107.598,07	78,02	
10.2 - Cota-parte ICMS destinado ao Fundeb (20% de 2.2)	1.858.500,00	1.858.500,00	361.972,34	1.655.187,77	89,09	
10.3 - Cota-parte ICMS-desoneracao destinado ao Fundeb (20% de 2.3)	798.500,00	798.500,00	90.309,33	349.381,63	43,75	
10.4 - Cota-parte ITR destinado ao Fundeb (20% de 2.4)	6.650,00	6.650,00	354,04	1.416,15	21,44	
10.5 - Cota-parte ITR destinado ao Fundeb (20% de (1.5 + 2.5))	6.580,00	6.580,00	337,94	1.239,73	19,15	
10.6 - Cota-parte IPVA destinado ao Fundeb (20% de 2.6)	24.600,00	24.600,00	31,30	64.741,21	263,21	
11 - RECEITAS RECEBIDAS DO FUNDEB	5.825.925,00	5.825.925,00	1.099.834,82	4.998.073,97	85,81	
11.1 - Transferencia de recursos do Fundeb	2.825.420,00	2.825.420,00	455.798,73	2.067.160,26	73,17	
11.2 - Complementacao da Uniao ao Fundeb	2.900.505,00	2.900.505,00	642.896,55	2.901.729,19	100,04	
11.3 - Receita de aplicacao financeira dos recursos do Fundeb	0,00	0,00	1.149,54	4.159,12	0,00	
12 - RESULTADO LÍQUIDO DAS TRANSFERÊNCIAS DO FUNDEB (11.1 - 10)	254.050,00	254.050,00	-28,18	-45.469,77	-17,91	
[SE RESULTADO LÍQUIDO DA TRANSFERÊNCIA (11)>0] = ACRÉSCIMO RESULTANTE DAS TRANSFERÊNCIAS DO FUNDEB [SE RESULTADO LÍQUIDO DA TRANSFERÊNCIA (11)<0] = DECRÉSCIMO RESULTANTE DAS TRANSFERÊNCIAS DO FUNDEB						
DESPESAS DO FUNDEB						
DESPESAS LIQUIDADAS						
13 - PAGAMENTO DOS PROFISSIONAIS DO MAGISTÉRIO						
13.1 - Com educação Infantil	2.426.553,63	4.093.810,75	505.752,61	2.995.048,81	91,07	
13.2 - Com educação fundamental	0,00	0,00	0,00	0,00	0,00	
14 - OUTRAS DESPESAS	2.426.553,63	4.093.810,75	505.752,61	2.995.048,81	91,07	
14.1 - Com educação infantil	2.689.616,17	2.844.669,04	435.885,60	2.000.712,55	88,87	
14.2 - Com educação fundamental	0,00	0,00	0,00	0,00	0,00	
14.3 - Com educação fundamental	1.685.646,33	2.844.669,04	435.885,60	2.000.712,55	88,87	
15 - Total de despesas do Fundeb	4.112.000,00	6.927.829,79	941.638,21	5.075.781,49	90,14	
DEQUÊDAS PARA FINS DO LIMITE DO FUNDEB PARA PAGAMENTO DOS PROFISSIONAIS DO MAGISTÉRIO						
VALOR						
16 - Retas a pagar inscritos no exercício sem disponibilidade financeira de recursos do Fundeb				979.192,11		
17 - Respas custeadas com o 'superavit' financeiro do exercício anterior, do Fundeb				0,00		
18 - Total de déduções consideradas para fins do limite do Fundeb (16+17)				979.192,11		

19-Mínimo de 60% do Fundeb na remuneração do magistério com educação infantil e ensino fundamental ((13-18)/11 x 100)%

49,58

CONTROLE DA UTILIZAÇÃO DE RECURSOS NO EXERCÍCIO SUBSEQUENTE

VALOR

20-Recursos recebidos do fundeb em exercício anterior que não foram utilizados

0,00

21-Despesas custeadas com o saldo do item 20 até o bimestre atual

0,00

RECEITAS REALIZADAS

RECEITAS COM AÇÕES TÍPICAS DE MDE

PREVISÃO INICIAL

NO BIMESTRE

ATÉ O BIMESTRE

(c) = % (a/d)x100

22-Impostos e transferências destinadas à MDE (25% de 3)

4.212.938,75

4.212.938,75

598.150,26

2.759.893,07

65,51

DESPESAS LIQUIDADAS

DESPESAS COM AÇÕES TÍPICAS DE MDE

DOTAÇÃO INICIAL

NO BIMESTRE

ATÉ O BIMESTRE

(f) = % (e/d)x100

23-Educação infantil
 23.1 - Despesas custeadas com recursos do Fundeb
 23.2 - Despesas custeadas com outros recursos de impostos
 24-Educação fundamental
 24.1 - Despesas custeadas com recursos do Fundeb
 24.2 - Despesas custeadas com outros recursos de impostos
 25-Ensino médio
 26-Ensino superior
 27-Ensino profissional não integrado ao ensino regular
 28-Outras

1.077.755,00	181.611,98	1.631,82	5.164,50	6,99
0,00	0,00	0,00	0,00	0,00
1.077.755,00	181.611,98	1.631,82	5.164,50	6,99
6.092.500,00	5.738.803,38	1.153.875,05	5.887.841,66	96,62
4.112.000,00	6.937.839,79	941.639,21	5.075.761,49	84,92
1.983.500,00	2.800.738,92	212.239,84	812.060,19	28,98
0,00	0,00	0,00	0,00	0,00
0,00	0,00	0,00	0,00	0,00
0,00	0,00	0,00	0,00	0,00
0,00	0,00	0,00	0,00	0,00
0,00	0,00	0,00	0,00	0,00
7.173.255,00	9.920.250,36	1.155.506,87	5.893.003,18	59,59

DEDUÇÕES CONSIDERADAS PARA FINS DO LIMITE CONSTITUCIONAL DO MDE


VALOR

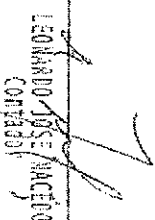
29-Resultado líquido das transferências do Fundeb
 30-Respostas custeadas com a complementação do Fundeb no exercício
 31-Recursos de aplicação financeira dos recursos do Fundeb até o bimestre

45.489,77
 2.901.729,17
 4.199,50

RELATÓRIO RESUMIDO DA EXECUÇÃO ORÇAMENTÁRIA
DEMONSTR. DAS RECEITAS E DESPESAS
COM MANUTENÇÃO E DESENV. DO ENSINO - AOE
ORÇAMENTOS FISCAL E DA SEGURIDADE SOCIAL
4º bimestre de 2013 (Julho a Agosto)

Notas: - O item 35 exibida, nos bimestres anteriores a dezembro, o 'valor liquidado e a pagar' sem disponibilidade financeira, para que já se tenha uma 'prévia' do valor que que será deduzido em dezembro. Isto permite que se tenha conhecimento antecipado de despesas que só seriam exibidas em dezembro.


JOÃO GILVAN DE OLIVEIRA
Prefeito


LEONARDO JOSÉ MACIEL
Contador

RREO - ANEXO XIII(LC 141/2012, art.35)

R\$ 1,00

RECEITAS	PREVISÃO INICIAL	PREVISÃO ATUALIZADA (a)	RECEITAS REALIZADAS	
			ATÉ O BIMESTRE (b)	(c) = (b/a)x100
RECEITAS DE IMPOSTOS LÍQUIDA (I)	724.580,00	724.580,00	475.487,12	65,62
Imposto Predial e Territorial Urbano - IPTU	45.000,00	45.000,00	67,06	150,56
Imposto sobre Transmissão de Bens Intervivos - ITBI	79.980,00	79.980,00	5.638,29	7,05
Imposto sobre Serviços de Qualquer Natureza - ISS	278.000,00	278.000,00	192.158,05	69,12
Imposto de Renda Retido na Fonte - IRRF	321.500,00	321.500,00	277.600,78	86,34
Imposto Territorial Rural - ITR	0,00	0,00	0,00	0,00
Multas, juros de mora e outros encargos de impostos	0,00	0,00	0,00	0,00
Dívida ativa de impostos	100,00	100,00	0,00	0,00
Multas, juros de mora, atualização monetária e outros encargos da dívida ativa de impostos	0,00	0,00	0,00	0,00
RECEITAS DE TRANSFERÊNCIAS CONSTITUCIONAIS E LEGAIS (II)	16.127.275,00	16.127.275,00	10.564.603,11	65,51
Cota Parte FPM	12.038.000,00	12.038.000,00	8.598.483,78	71,43
Cota Parte ITR	28.500,00	28.500,00	1.197,49	4,20
Cota Parte IPTU	133.500,00	133.500,00	204.774,77	153,46
Cota Parte IPI	3.879.280,00	3.879.280,00	1.746.994,82	45,03
Cota Parte ICMS	27.275,00	27.275,00	9.147,43	33,54
Comparações Financeiras Provenientes de Impostos e Transferências constitucionais	20.500,00	20.500,00	7.000,78	34,15
Desoneração ICMS	20.500,00	20.500,00	0,00	0,00
Outras	0,00	0,00	0,00	0,00
TOTAL DE RECEITAS PARA PRAÇÃO DA APLICAÇÃO EM AÇÕES E SERVIÇOS PÚBLICOS DE SAÚDE(III) = I+II	16.851.855,00	16.851.855,00	11.039.572,23	65,51
RECEITAS ADICIONAIS PARA FINANCIAMENTO DA SAÚDE	PREVISÃO INICIAL	PREVISÃO ATUALIZADA (a)	RECEITAS REALIZADAS	
TRANSFERÊNCIAS DE RECURSOS DO SISTEMA ÚNICO DE SAÚDE - SUS (II)			ATÉ O BIMESTRE (b)	(c) = (b/a)x100
Da União para o Município	2.659.700,00	2.659.700,00	2.187.071,57	82,23
Da Estado para o Município	1.720.100,00	1.720.100,00	1.419.307,87	82,51
Provenientes de outros Municípios	223.500,00	223.500,00	0,00	0,00
Outras receitas do SUS	0,00	0,00	0,00	0,00
RECEITAS DE OPERAÇÕES DE CRÉDITO VINCULADAS À SAÚDE	715.600,00	715.600,00	737.764,60	103,10
Outras receitas ORÇAMENTÁRIAS	0,00	0,00	0,00	0,00
	26.350.338,00	26.350.338,00	15.578.162,11	59,12

TOTAL DE RECEITAS ADICIONAIS PARA FINANCIAMENTO DA SAÚDE 29.734.098,00 | 29.734.098,00 | 18.210.661,85 | 61,25

DESPESAS COM SAÚDE (por grupo de natureza de despesa)	DOTAÇÃO INICIAL	DOTAÇÃO ATUALIZADA (c)	DESPESAS LIQUIDADAS	
			ATÉ O BIMESTRE (d)	% (e) = (d/c) x 100
DESPESAS CORRENTES				
Pessoal e encargos sociais	2.892.800,00	6.076.965,74	3.996.747,63	65,77
Juros e encargos da dívida	2.024.458,00	2.124.485,59	1.766.433,13	82,70
Outras despesas correntes	1.808.378,00	3.952.480,15	2.220.314,20	56,17
DESPESAS DE CAPITAL				
Investimentos	714.400,00	285.285,01	14.935,00	5,26
Inversões financeiras	714.400,00	285.285,01	14.935,00	5,26
Amortização de dívidas	0,00	0,00	0,00	0,00
TOTAL DE DESPESAS COM SAÚDE (IV)	3.607.258,00	6.362.250,75	4.011.743,63	63,06

DESPESAS PRÓPRIAS COM AÇÕES E SERVIÇOS PÚBLICOS DE SAÚDE	DOTAÇÃO INICIAL	DOTAÇÃO ATUALIZADA	DESPESAS LIQUIDADAS	
			ATÉ O BIMESTRE (e)	% (f) = (e/c) x 100
DESPESAS COM SAÚDE (V) = (IV)				
(+) DESPESAS COM INATIVOS E PENSIONISTAS	3.607.258,00	6.362.250,75	4.011.743,63	100,00
(-) DESPESAS CUSTADAS COM OUTROS RECURSOS DESTINADOS À SAÚDE	2.157.072,57	2.157.072,57	2.157.072,57	100,00
Recursos de transferências do sistema único de saúde - SUS	1.419.307,97	1.419.307,97	1.419.307,97	100,00
Recursos de operações de crédito	0,00	0,00	0,00	0,00
Outros recursos	737.764,60	737.764,60	737.764,60	100,00
(-) RESTOS A PAGAR INSCRITOS NO EXERCÍCIO SEM DISPONIBILIDADE FINANCEIRA DE RECURSOS PRÓPRIOS VINCULADOS			363.743,58	9,07
TOTAL DE DESPESAS PRÓPRIAS COM AÇÕES E SERVIÇOS PÚBLICOS DE SAÚDE (VI)	1.450.127,43	4.205.178,18	1.490.927,50	37,18

CONTROLE DE RESTOS A PAGAR VINCULADOS À SAÚDE INSCRITOS EM EXERCÍCIOS ANTERIORES	RENTOS A PAGAR INSCRITOS COM DISPONIBILIDADE FINANCEIRA DE DE RECURSO PRÓPRIO VINCULADO	INSCRITOS EM EXERC. ANTERIORES	CANCELADO NO EXERC. ATUAL (f)
		1.016.511,91	0,00

PARTICIPAÇÃO DAS DESPESAS COM AÇÕES E SERVIÇOS PÚBLICOS DE SAÚDE NA RECEITA DE IMPOSTOS
 LÍQUIDA E TRANSFERÊNCIAS CONSTITUCIONAIS E LEGAIS - LIMITE CONSTITUCIONAL (%) ((VI-VII(1)))/(II-3)*100

13,51

DESPESAS COM SAÚDE (por subfunção)	DOTAÇÃO INICIAL	DOTAÇÃO ATUALIZADA	DESPESAS LIQUIDADAS	
			ATÉ O BIMESTRE (g)	% (g/total) (0/100)
Atenção básica	841.501,00	2.308.874,98	1.329.325,67	38,12
Assistência hospitalar e ambulatorial	1.026.380,70	1.933.318,19	1.215.750,46	30,75
Supporte profilático e terapêutico	12.800,00	15.843,52	0,00	0,00
Vigilância sanitária	185.437,30	337.457,26	187.434,43	41,67
Vigilância epidemiológica	0,00	0,00	0,00	0,00
Alimentação e nutrição	0,00	0,00	0,00	0,00
Outras subfunções	1.441.250,00	1.766.558,77	1.079.323,53	29,39
TOTAL DE DESPESAS	3.607.200,00	6.362.250,75	4.011.713,63	100,00

JOAO GILVAN DE OLIVEIRA
 Prefeito

LEONARDO JOSE MACEDO
 Contador

RREO - ANEXO XIII (Lei no. 11.075 de 30.12.2004, arts 22, 25 e 28)

R\$ 1,00

ESPECIFICAÇÃO	SALDO TOTAL EM 31 DE DEZEMBRO DO EXERCÍCIO ANTERIOR (a)	REGISTROS EFETUADOS EM EXERCÍCIO ATUAL		SALDO TOTAL (c)=(a+b)
		NO Bimestre (b)	Até o bimestre (b)	
TOTAL DE ATIVOS				
Direitos futuros				
Ativos contabilizados na SPE				
Contratada para provisões de PPP				
TOTAL DE PASSIVOS(I)				
Obrigações não relacionadas a serviços				
Contratada para ativos da SPE				
Provisões de PPP				
GARANTIAS DE PPP (II)				
SALDO LÍQUIDO DE PASSIVOS DE PPP (III) = (I- II)				
PASSIVOS CONTINGENTES				
Contratações futuras				
Riscos não provisionados				
Outros passivos contingentes				
ATIVOS CONTINGENTES				
Serviços futuros				
Outros ativos contingentes				

	ANTERIOR	CORRENTE (R\$)																		
Do ente federado																				
Das estatais não-dependentes																				
TOTAL DAS DESPESAS																				
RECEITA CORRENTE LÍQUIDA(RCL)																				
TOTAL DAS DESPESAS / RCL (%)																				

Nota:

Fonte:

JOÃO GILVAN DE OLIVEIRA
 Prefeito

LEONARDO JOSÉ MACEDO
 Contador

RELATÓRIO RESUMIDO DA EXECUÇÃO ORÇAMENTÁRIA
DEMONSTRATIVO SIMPLIFICADO DO REL. RESUMIDO DA EXECUÇÃO ORÇAMENTÁRIA
ORÇAMENTOS FISCAL E DA SEGURIDADE SOCIAL
4º bimestre de 2013 (Julho a Agosto)

LRF, Art. 48, Anexo XIV

R\$ 1,00

BALANÇO ORÇAMENTÁRIO	No Bimestre	Até o Bimestre
RECEITAS		
Previsão Inicial da Receita	-	29.734.098,60
Previsão Atualizada da Receita	-	29.734.098,60
Receitas Realizadas	3.966.603,07	18.210.663,83
Deficit Orçamentário	-	0,00
Saldos de Exercícios Anteriores (Utilizados para créditos Adicionais)	-	0,00
DESPESAS		
Despesa Inicial	-	29.734.098,60
Créditos Adicionais	-	0,00
Dotação Atualizada	-	29.734.098,60
Despesas Empendadas	4.256.412,45	21.150.223,79
Despesas Liquidadas	3.344.409,21	14.206.613,75
Superavit Orçamentário	-	5.704.096,70

DESPESAS POR FUNÇÃO/SUBFUNÇÃO	No Bimestre	Até o Bimestre
Despesas Empendadas	4.256.412,45	21.150.223,79
Despesas Liquidadas	3.344.409,21	14.206.613,75

RECEITA CORRENTE LÍQUIDA - RCL	No Bimestre	Até o Bimestre
Receita Corrente Líquida		27.322.989,07

RECEITAS E DESPESAS DOS REGIMES DE PREVIDÊNCIA	No Bimestre	Até o Bimestre
Regime Próprio de Previdência Social dos Servidores Públicos		
Receitas Previdenciárias Realizadas (IV)	0,00	0,00
Despesas Previdenciárias Liquidadas (V)	0,00	0,00
Resultado Previdenciário (VI)=(IV - V)	0,00	0,00

RESULTADOS NOMINAIS E PERÍMÉTRICO	Meta fixada no ANF da LDO (a)	Resultado auferido até o Bimestre (b)	% em relação à meta (b/a)
Resultado Nominal	29.734.098,60	31.278,83	-3,00%
Resultado Perímetro	29.734.098,60	3.650.131,92	12,28%

2

RESTOS A PAGAR POR PODER E MINISTÉRIO PÚBLICO	Inscrição	Cancelamento Até o Bimestre	Pagamento Até o Bimestre	Saldo a Pagar	
				Até o Bimestre	Até o Bimestre
RESTOS A PAGAR PROCESSADOS					
Poder Executivo	5.277.310,57	0,00	3.871.141,11	1.406.169,46	
Poder Legislativo	6.324,91	0,00	0,00	6.324,91	
Poder Judiciário	0,00	0,00	0,00	0,00	
Ministério Público	0,00	0,00	0,00	0,00	
RESTOS A PAGAR NÃO PROCESSADOS					
Poder Executivo	4.226.823,53	2.146.596,97	0,00	2.080.226,56	
Poder Legislativo	0,00	0,00	0,00	0,00	
Poder Judiciário	0,00	0,00	0,00	0,00	
Ministério Público	0,00	0,00	0,00	0,00	
TOTAL	9.510.459,03	2.146.596,97	3.871.141,11	3.492.720,95	

DESPESAS COM AÇÕES TÍPICAS DE MANUTENÇÃO E DESENVOLVIMENTO DO ENSINO

Mínimo Anual de 2% das receitas de imposto na manutenção e desenvolvimento do ensino	Mínimo Anual de 60% do FUNDEB na Rendeiração do Registema com Educ. Infantil e Ensino Fundamental	Valor Acreditado Até o Bimestre	Valor Acreditado Até o Bimestre	Limites Constitucionais Anuais	
				% Mínimo a Aplicar no Exercício	% Aplicado Até o Bimestre
		2.573.295,03	2.033.056,73	75%	73,33
				60%	40,55

RECEITAS DE OPERAÇÕES DE CRÉDITO E DESPESAS DE CAPITAL	Valor Acreditado Até o Bimestre	Saldo a Realizar
Receitas de operações de Crédito	0,00	0,00
Despesa de Capital Líquida	911.004,77	4.050.712,55

PROTEÇÃO ATUARIAL DOS REGIMES DE PREVIDÊNCIA	EXERCÍCIO		EXERCÍCIO		EXERCÍCIO	
	100%	200%	350%	350%	350%	350%
Regime Geral de Previdência Social						

2

RELATÓRIO RESUMIDO DA EXECUÇÃO ORÇAMENTÁRIA
 DEMONSTRATIVO SIMPLIFICADO DO R.E., RESUMIDO DA EXECUÇÃO
 ORÇAMENTOS FISCAL E DA SEGURIDADE SOCIAL
 4º bimestre de 2013 (Julho e Agosto)

Receitas Previdenciárias (I)
 Despesas Previdenciárias (II)
 Resultado Previdenciário (I - II)
 Regime Próprio de Previdência Social dos Servidores Públicos
 Receitas Previdenciárias (IV)
 Despesas Previdenciárias (V)
 Resultado Previdenciário (IV - V)

RECEITAS DA ALIENAÇÃO DE ATIVOS E APLICAÇÃO DOS RECURSOS	Valor Apurado Até o Bimestre	Saldo a Realizar
Receita de Capital resultante da Alienação de Ativos	0,00	53.500,00
Apliação dos Recursos da Alienação de Ativos		


DESPESAS COM AÇÕES E SERVIÇOS PÚBLICOS DE SAÚDE	Valor Apurado Até o Bimestre	Limites Constitucionais Anuais	
		% Mínimo a Aplicar no Exercício	% Aplicada Até o Bimestre
Despesas Próprias com Ações e Serviços Públicos de Saúde	1.490.927,56	15,00 %	13,51 %


DESPESAS DE CARÁTER CONTINUADO DERIVADAS DE PPP	Valor Apurado no Exercício Corrente
Despesas de Caráter Continuada Derivadas de PPP	
Total das Despesas / RCL (%)	%

FONTE:

Ceará
GOVERNO MUNICIPAL DE CARIUS
CONSOLIDADO

RELATÓRIO RESUMIDO DA EXECUÇÃO ORÇAMENTÁRIA
DEMONSTRATIVO SIMPLIFICADO DO REL. RESUMIDO DA EXECUÇÃO ORÇAMENTÁRIA
ORÇAMENTOS FISCAL E DA SEGURIDADE SOCIAL
4º Bimestre de 2013 (Julho e Agosto)


JOÃO GILVAN DE OLIVEIRA
Prefeito


LEONARDO JOSÉ AZEVEDO
Contador

RELATÓRIO RESUMIDO DA EXECUÇÃO ORÇAMENTÁRIA
 DEMONSTRATIVO DAS RECEITAS DE OPERAÇÕES DE CRÉDITO E DESPESAS DE CAPITAL
 ORÇAMENTO FISCAL E DA SEGURIDADE SOCIAL
 4º bimestre de 2013 (Junho e Agosto)

REDO - ANEXO IX (LRF, Art. 53, parágrafo 1, inciso 1)

R\$ 1,00

RECEITAS	PREVISÃO ATUALIZADA (a)	RECEITAS REALIZADAS Até o bimestre (b)		SALDO A REALIZAR (a-b)
RECEITAS DE OPERAÇÕES DE CRÉDITO (1)	0,00		0,00	0,00
DESPESAS				
	DOTAÇÃO ATUALIZADA (d)	DESPESAS EXECUTADAS Até o bimestre (e)	INSCRITAS EM RESTOS A PAGAR EM PROCESSADOS (f)	SALDO A EXECUTAR (g)=(d)-(e+f)
DESPESAS DE CAPITAL	4.991.717,34	432.965,71	478.039,06	4.080.712,57
(-) Incentivos Fiscais a Contribuinte	0,00	0,00	0,00	0,00
(-) Incentivos Fiscais a Contribuinte por Instituições Financeiras	0,00	0,00	0,00	0,00
DESPESAS DE CAPITAL LÍQUIDAS (II)	4.991.717,34	432.965,71	478.039,06	4.080.712,57
RESULTADO PARA APLICAÇÃO DA REGRAS DE OURO (III)=(I-II)	-4.991.717,34		-478.039,06	-4.080.712,57

Obs: Caso este demonstrativo seja listado em mês diferente de dezembro, a coluna "Inscritas em restos a pagar não processado" conterá o saldo do empenhado a liquidar

JOAO GILVAN DE OLIVEIRA
 Prefeito

LEONARDO JOSÉ RIBEIRO
 Contador

Ceará
GOVERNO MUNICIPAL de Cariris
CONSOLIDADO

ANEXO - ANEXO IX (LRF, ART. 53, PARÁGRAFO I, INCISO I)

RELATÓRIO RESUMIDO DA EXECUÇÃO ORÇAMENTÁRIA
DEMONSTRATIVO DAS RECEITAS DE OPERAÇÕES DE CRÉDITO E DESPESAS DE CAPITAL
ORÇAMENTO FISCAL E DA SEGURIDADE SOCIAL
4º Bimestre de 2013 (Julho e Agosto)



RELATÓRIO RESUMIDO DA EXECUÇÃO ORÇAMENTÁRIA
 DEMONSTRATIVO DA RECEITA DE ALIENAÇÃO DE ATIVOS E APLICAÇÃO DOS RECURSOS
 ORÇAMENTO FISCAL E DA SEGURIDADE SOCIAL
 4º bimestre de 2013 (Julho e Agosto)

RREO - ANEXO XI (LRF, Art. 53, parágrafo 1º inciso III)

RECEITAS	PREVISÃO ATUALIZADA (a)	RECEITAS REALIZADAS (b)	DESPESAS EXECUTADAS ATÉ O BIMESTRE		SALDO A REALIZAR (c)=(a-b)
			LIQUIDADAS (e)	TRIBUTAS EM RESERVA A PAGAR NÃO PROCESSADAS (f)	
RECEITAS DE CAPITAL - ALIENAÇÃO DE ATIVOS					
Alienação de bens móveis	53.500,00	0,00			53.500,00
Alienação de bens imóveis	53.500,00	0,00			53.500,00
	0,00	0,00			0,00
DESPESAS (APLICAÇÃO DOS RECURSOS DA ALIENAÇÃO DE ATIVOS)	(g)				(g)=(d)-(e+f)
APLICAÇÃO DOS RECURSOS DA ALIENAÇÃO DE ATIVOS					
DESPESAS DE CAPITAL					
Investimentos					
Inversões financeiras					
Amortização de dívidas					
DESPESAS CORRENTES DO REGIME DE PREVIDÊNCIA					
Regime Próprio de Previdência dos Servidores					
SALDO FINANCEIRO A APLICAR	<EXERCÍCIO ANTERIOR> (h)		<EXERCÍCIO> (i) = (d) - (e+f)		SALDO ATUAL (j) = (h+i)
VALOR (III)					

JOAO GILVAN DE OLIVEIRA
 Prefeito

LEONARDO JOSÉ MARCO
 Contador

Ceará
GOVERNO MUNICIPAL DE CARIUS
CONSOLIDADO

RELATÓRIO RESUMIDO DA EXECUÇÃO ORÇAMENTÁRIA
DEMONSTRATIVO DA RECEITA DE ALIENAÇÃO DE ATIVOS E APLICAÇÃO DOS RECURSOS
ORÇAMENTO FISCAL E DA SEGURIDADE SOCIAL
4º bimestre de 2013 (Julho e Agosto)

REMO - ANEXO XI (LRF, Art. 53, parágrafo 1º inciso III)

R\$ 1,00


Pág.: 002

RELATÓRIO RESUMIDO DA EXECUÇÃO ORÇAMENTÁRIA
DEMONSTRATIVO DA PROJEÇÃO ATUARIAL DO REGIME PRÓPRIO DE PREVIDÊNCIA SOCIAL DOS SERVIDORES PÚBLICOS
ORÇAMENTOS FISCAL E DA SEGURIDADE SOCIAL
4º Bimestre de 2013 (Junho e Agosto)

RREO - ANEXO X (LRF, ART. 53, § 10, INCISO II)

R\$ 1,00

EXERCÍCIO	RECEITAS PREVIDENCIÁRIAS (a)	DESPESAS PREVIDENCIÁRIAS (b)	RESULTADO PREVIDENCIÁRIO (c)=(a-b)	SALDO FINANCEIRO NO EXERCÍCIO (d)=(d' exercício anterior) - (c)
-----------	------------------------------------	------------------------------------	--	---


JOÃO CIVAN DE OLIVEIRA
Prefeito


LEONARDO JOSÉ JACÓ
Contador

PREFEITURA MUNICIPAL DE CAJARIUS
RELATÓRIO RESUMIDO DA EXECUÇÃO ORÇAMENTÁRIA
DEMONSTRATIVO DAS RECEITAS E DESPESAS PREVIDENCIÁRIAS DO REGIME PRÓPRIO DE PREVIDÊNCIA DOS SERVIDORES
ORÇAMENTO DA SEGURIDADE SOCIAL
4º BIMESTRE DE 2013 (Julho e Agosto)

RREO - Anexo V (LRF, Art. 53, inciso II)

R\$ 1,00

RECEITAS	PREVISÃO INICIAL	PREVISÃO ATUALIZADA	RECEITAS REALIZADAS	
			No Bimestre	Até o Bimestre / <Exercício Anterior>
RECEITAS PREVIDENCIÁRIAS - RPPS (EXCETO INTRA-ORÇAMENTÁRIAS) (I)				
RECEITAS CORRENTES				
Receita de Contribuições dos Segurados				
Pessoal Civil				
Ativo				
Inativo				
Pensionista				
Pessoal Militar				
Ativo				
Inativo				
Militar				
Outras Receitas de Contribuições				
Receita Patrimonial				
Receitas Imobiliares				
Outras Receitas de Valores Mobiliários				
Outras Receitas Patrimoniais				
Receita de Serviços				
Outras Receitas Correntes				
Compensação Previdenciária do RPPS para o RPPS				
Demais Receitas Correntes				
RECEITAS DE CAPITAL				
Alienação de Bens, Direitos e Ativos				
Amortização de Empréstimos				
Outras Receitas de Capital				
(-) DEDUÇÕES DA RECEITA				
RECEITAS PREVIDENCIÁRIAS - RPPS (INTRA-ORÇAMENTÁRIAS) (II)				
TOTAL DAS RECEITAS PREVIDENCIÁRIAS RPPS - (I) - (II) = (I + II)				

DESPESAS	DOTAÇÃO INICIAL	DOTAÇÃO ATUALIZADA	DESPESAS LIQUIDADAS	
			No Bimestre	Até o Bimestre / <Exercício Anterior>

DESPESAS PREVIDENCIÁRIAS - RPPS (EXCETO INTRA-ORÇAMENTÁRIAS) (IV)

ADMINISTRAÇÃO

Despesas Correntes
Despesas de Capital

PREVIDÊNCIA

Pessoal Civil

Aposentadorias

Pensões

Outros Benefícios Previdenciários

Pessoal Militar

Reformas

Pensões

Outros Benefícios Previdenciários

Outras Despesas Previdenciárias

Compensação Previdenciária do RPPS para o RGPS

Duvidas Despesas Previdenciárias

DESPESAS PREVIDENCIÁRIAS - RPPS (INTRA-ORÇAMENTÁRIAS) (V)

TOTAL DAS DESPESAS PREVIDENCIÁRIAS RPPS (IV + V)

RESULTADO PREVIDENCIÁRIO (VI) = (III - VI)

APORTES DE RECURSOS PARA O REGIME PRÓPRIO DE PREVIDÊNCIA DO SERVIDOR	DOTAÇÃO INICIAL	DOTAÇÃO ATUALIZADA	DESPESAS LIQUIDADAS	
			No Bimestre	Até o Bimestre / <Exercício>
TOTAL DOS APORTES PARA O RPPS				
Plano Financeiro				
Recursos para Cobertura de Insuficiências Financeiras				
Recursos para Formação de Reserva				
Outros Aportes para o RPPS				
Plano Previdenciário				
Recursos para Cobertura de Déficit Financeiro				
Recursos para Cobertura de Déficit Atuarial				
Outros Aportes para o RPPS				

RESERVA ORÇAMENTÁRIA DO RPPS

VALOR

PREVISÃO ORÇAMENTÁRIA

BENS E DIREITOS DO RPPS	<VALOR ANTERIOR>	PERÍODO DE REFERÊNCIA	<EXERCÍCIO>
CAIXA			

1

BANCOS CONTA MOVIMENTO
INVESTIMENTOS
OUTROS BENS E DIREITOS

RECEITAS INTRA-ORÇAMENTÁRIAS - RPPS	PREVISÃO INICIAL	PREVISÃO ATUALIZADA	RECEITAS REALIZADAS	
			No Bimestre	Até o Bimestre/ <Exercício>
			Até o Bimestre/ <Exercício>	Até o Bimestre/ <Exercício Anterior>
RECEITAS CORRENTES (VIII) Receita de Contribuições Patrocinial Pessoal Civil Ativo Indutivo Pensionista Pessoal Militar Ativo Indutivo Militar Para Cobertura de Exatidão Atuarial Em Regime de Debitos e Parcelamentos Receita Patrimonial Receita de Serviços Outras Receitas Correntes RECEITAS DE CAPITAL (IX) Alienação de Bens Amortização de Empréstimos Outras Receitas de Capital DEDUÇÕES DA RECEITA (X) TOTAL DAS RECEITAS PREVIDENCIÁRIAS INTRA-ORÇAMENTÁRIAS (XI) = (VIII + IX - X)				

DESPESAS INTRA-ORÇAMENTÁRIAS - RPPS	DOTAÇÃO INICIAL	DOTAÇÃO ATUALIZADA	DESPESAS LIQUIDADAS	
			No Bimestre	Até o Bimestre/ <Exercício>
			Até o Bimestre/ <Exercício>	Até o Bimestre/ <Exercício Anterior>
ADMINISTRAÇÃO (XII) Despesas Correntes Despesas de Capital TOTAL DAS DESPESAS PREVIDENCIÁRIAS INTRA-ORÇAMENTÁRIAS (XIII) = (XII) FONTE:				

0