



Governo Municipal de Cariús

Juntos fazendo acontecer

**RELATÓRIO
RESUMIDO
DA
EXECUÇÃO
ORÇAMENTÁRIA
- R.R.E.O. -**

4º BIMESTRE

2016



Governo Municipal de Cariús

Juntos fazendo acontecer

Cariús - Ce, 05 de outubro de 2016.

Ofício nº. 087 - GAB / 2016

Ao: Presidente do TCM

Ref. Relatórios da LRF

Senhor Presidente,

Em cumprimento ao que estabelece o Art. 7º da Instrução Normativa nº. 03/2000 do TCM, estamos enviando a esse Tribunal de Contas dos Municípios, os **Relatórios Resumidos de Execução Orçamentária – RREO** e segue a mídia contendo os arquivos em formato JPG em consonância com o que determina o art 2º, inc. V da instrução normativa de número 03/2000 de 21 de dezembro de 2000, acrescentado pelo Art. 8º da Instrução Normativa nº 01/2007, de 12 de abril de 2007, conforme período abaixo indicados:

**1. RREO – Relatório Resumido da Execução Orçamentário Período correspondente:
4º Bimestre de 2016 (Julho / Agosto)**

1.1. Anexos que acompanham o RREO:

- ◆ Balanço Orçamentário
- ◆ Despesas por função/subfunção
- ◆ Receita Corrente Líquida
- ◆ Resultado Primário
- ◆ Resultado nominal
- ◆ Demonstrativo das Rec. e Desp. com Manut. e Desenv. do Ensino-MDE
- ◆ Demonstrativo das Rec. de Impostos e Desp. Próprias com Saúde
- ◆ Demonstrativo das Operações de créditos e despesas de capital
- ◆ Demonstrativo da receita de alienação de ativos
- ◆ Demonstrativo dos Restos a Pagar
- ◆ Demonstrativo das Parcerias Público-Privadas
- ◆ Demonstrativo Simplificado do RREO – Fiscal e Seguridade Social
- ◆ Demonstrativo da Proj. Atuarial do Regime Próprio de Prev. Social

Sendo o que se apresenta para o momento, aproveitamos a oportunidade para reafirmar a V.Exa., protestos de apreço e consideração.

Atenciosamente;


João Gilvan de Oliveira
Prefeito Municipal



Governo Municipal de Cariús


Juntos fazendo acontecer

EDITAL DE PUBLICAÇÃO

O prefeito Municipal de Cariús, no uso de suas atribuições que lhe são conferidas pela Lei Orgânica Municipal, e de conformidade com a determinação contida na Lei complementar Nº 101, DE 04 DE MAIO de 2000 (Lei de Responsabilidade Fiscal), **AUTORIZA** a publicação mediante afixação na Secretaria da Câmara e da Prefeitura Municipal, na mídia eletrônica, com os seguintes endereços na **INTERNET**: <http://www.governotransparente.com.br/gestaoefiscal>, e em demais locais de amplo acesso público, para a divulgação nesta data do **RREO – Relatório Resumido de Execução Orçamentária** (arts.52 e 53, Lei Complementar nº 101/2000), referente ao **4º Bimestre/2016**.

Paço da PREFEITURA MUNICIPAL DE CARIÚS, em 29 de setembro de 2016.

Atenciosamente;


João Gilvan de Oliveira
Prefeito Municipal


RECEITAS ORÇAMENTÁRIAS	PREVISÃO INICIAL	PREVISÃO ATUALIZADA (a)	RECEITAS REALIZADAS			SAÍDA A REALIZAR (a-c)
			NO BIMESTRE (b)	% b/a	ATÉ O BIMESTRE (c)	
RECEITAS (exceto intra-orçamentárias) (I)	35.725.932,32	35.725.932,32	5.097.022,97	14,27	22.152.477,94	13.573.454,38
RECEITAS CORRENTES	33.817.954,32	33.817.954,32	5.097.022,97	15,07	22.152.477,94	11.665.476,38
RECEITA TRIBUTÁRIA	1.168.950,00	1.168.950,00	134.562,42	11,51	574.327,48	594.622,52
Impostos	1.113.750,00	1.113.750,00	133.385,92	11,98	557.525,14	556.224,86
Taxas	55.200,00	55.200,00	1.176,50	2,13	16.802,34	38.397,66
RECEITA DE CONTRIBUIÇÕES	206.800,00	206.800,00	67.807,71	32,79	282.134,79	-75.334,79
Contribuições de Iluminação pública	206.800,00	206.800,00	67.807,71	32,79	282.134,79	-75.334,79
RECEITA PATRIMONIAL	193.300,00	193.300,00	57.243,95	29,61	196.900,68	-3.600,68
Receitas imobiliárias	3.800,00	3.800,00	0,00	0,00	0,00	3.800,00
Receitas de valores mobiliários	182.500,00	182.500,00	57.243,95	31,37	196.900,68	-14.400,68
Outras receitas patrimoniais	7.000,00	7.000,00	0,00	0,00	0,00	7.000,00
RECEITA DE SERVIÇOS	2.800,00	2.800,00	54,51	1,95	415,84	2.384,16
TRANSFERÊNCIAS CORRENTES	32.063.654,32	32.063.654,32	4.829.828,79	15,06	20.937.230,02	11.126.424,30
Transferências intergovernamentais	30.727.066,38	30.727.066,38	4.829.828,79	15,72	20.937.230,02	9.789.836,36
Transferências de convênios	1.336.587,94	1.336.587,94	0,00	0,00	0,00	1.336.587,94
OUTRAS RECEITAS CORRENTES	182.450,00	182.450,00	7.525,59	4,12	161.469,13	20.980,87
Multa e juros de mora	20.300,00	20.300,00	0,00	0,00	0,00	20.300,00
Indenizações e restituições	29.350,00	29.350,00	1.557,94	5,31	2.632,59	26.711,41
Receita da dívida ativa	63.000,00	63.000,00	5.967,65	9,47	26.278,92	36.721,08
Receitas correntes diversas	69.800,00	69.800,00	0,00	0,00	132.557,62	-62.757,62
RECEITAS DE CAPITAL	1.907.978,00	1.907.978,00	0,00	0,00	0,00	1.907.978,00
ALIENAÇÃO DE BENS	69.800,00	69.800,00	0,00	0,00	0,00	69.800,00
Alienação de bens móveis	69.800,00	69.800,00	0,00	0,00	0,00	69.800,00
TRANSFERÊNCIAS DE CAPITAL	1.838.178,00	1.838.178,00	0,00	0,00	0,00	1.838.178,00
Transferências de convênios	1.838.178,00	1.838.178,00	0,00	0,00	0,00	1.838.178,00
RECEITAS (intra-orçamentárias) (II)	0,00	0,00	0,00	0,00	0,00	0,00
SUBTOTAL DAS RECEITAS (III) = (I + II)	35.725.932,32	35.725.932,32	5.097.022,97	14,27	22.152.477,94	13.573.454,38
OPERAÇÕES DE CRÉDITO / REFINANCIAMENTO (IV)						
OPERAÇÕES DE CRÉDITO INTERNAS						
Para refinanciamento da dívida mobiliária						
Para refinanciamento da dívida contratual						

OPERAÇÕES DE CRÉDITO EXTERNAS
 Para refinanciamento da dívida mobiliária
 Para refinanciamento da dívida contratual

SUBTOTAL COM REFINANCIAMENTO (V) = (III + IV)	35.725.932,32	35.725.932,32	5.097.022,97	14,27	22.152.477,94	62,01	13.573.454,38
DÉFICIT (VI)	-	-	-	-	0,00	-	-
TOTAL (VII) = (V+VI)	35.725.932,32	35.725.932,32	5.097.022,97	14,27	22.152.477,94	62,01	13.573.454,38
SALDOS DE EXERCÍCIOS ANTERIORES (utilizados para créditos adicio	0,00	0,00	-	-	0,00	-	-
Superávlt financeiro	0,00	0,00	-	-	0,00	-	-
Reabertura de créditos adicionais	-	-	-	-	0,00	-	-

DESPESAS ORÇAMENTÁRIAS	DOTAÇÃO INICIAL (d)	DOTAÇÃO ATUALIZADA (e)	DESPESAS EMPENHADAS		SALDO (g)=(e-f)	DESPESAS LIQUIDADAS		SALDO (i)=(e-h)	DESPESAS PAGAS ATÉ O BIMESTRE (j)	INSCRITAS EM RESTOS A PAGAR NÃO PROCESSADOS (k)
			NO BIMESTRE	ATÉ O BIMESTRE (f)		NO BIMESTRE	ATÉ O BIMESTRE (h)			
DESPESAS (exceto intr	35.725.932,32	35.725.932,32	3.925.727,97	23.004.454,29	12.721.478,03	5.186.484,38	20.007.516,66	15.718.415,66	18.135.814,31	2.996.937,63
Orçamentárias)(VIII)	21.749.815,70	27.448.177,57	3.819.601,38	22.487.805,86	4.960.365,71	4.960.557,79	19.490.868,23	7.957.303,34	17.744.176,32	2.996.937,63
DESPESAS CORRENTES	13.764.949,50	15.519.580,77	2.517.034,88	12.984.154,04	2.535.426,73	2.777.706,49	11.064.988,11	4.454.592,66	9.906.949,60	1.919.165,93
Pessoal e encargos so	500,00	500,00	0,00	0,00	500,00	0,00	0,00	500,00	0,00	0,00
Juros e encargos da d	7.984.366,20	11.928.090,80	1.302.566,50	9.503.651,82	2.424.438,98	2.182.851,30	8.425.880,12	3.502.210,68	7.837.226,72	1.077.771,70
Outras despesas corre	13.931.116,62	8.232.760,75	106.126,59	516.648,43	7.716.112,32	225.926,59	516.648,43	7.716.112,32	391.637,99	0,00
DESPESAS DE CAPITAL	13.872.094,98	8.173.739,11	106.126,59	516.648,43	7.657.090,68	225.926,59	516.648,43	7.657.090,68	391.637,99	0,00
Investimentos	59.021,64	59.021,64	0,00	0,00	59.021,64	0,00	0,00	59.021,64	0,00	0,00
Amortização de dívida	45.000,00	45.000,00	0,00	0,00	45.000,00	0,00	0,00	45.000,00	0,00	0,00
Reserva de contingênci	0,00	0,00	0,00	0,00	0,00	0,00	0,00	0,00	0,00	0,00
DESPESAS (intra-	0,00	0,00	0,00	0,00	0,00	0,00	0,00	0,00	0,00	0,00
Orçamentárias)(IX)										
SUBTOTAL DAS	35.725.932,32	35.725.932,32	3.925.727,97	23.004.454,29	12.721.478,03	5.186.484,38	20.007.516,66	15.718.415,66	18.135.814,31	2.996.937,63
DESPESAS(X)=(VIII+IX)										
AMORTIZAÇÃO DA DÍVIDA										
REFINANCIAMENTO (XI)										

Notas: (*) - No modelo da STM inexiste coluna para reduções de dotação, por este motivo, as reduções foram deduzidas na própria coluna de 'Créditos adicionais', motivo pelo qual esta coluna poderá conter valores negativos, não sendo portanto nenhum erro ser exibido valores negativos na coluna 'Créditos adicionais'.


JOAO GILVAN DE OLIVEIRA
Prefeito


EKAN MESAQUITA COUTINHO
Assessor Contábil - CE-000437/0-0


MARIA DO CARMO DE OLIVEIRA
Secretária

FUNÇÃO / SUBFUNÇÃO	DOTAÇÃO INICIAL	DOTAÇÃO ATUALIZADA (a)	DESPESAS EMPENHADAS		%	SALDO (c) = (a-b)	DESPESAS LIQUIDADAS		%	SALDO (e) = (a-d)
			NO BIMESTRE	ATÉ O BIMESTRE (b)			NO BIMESTRE	ATÉ O BIMESTRE (d)		
DESPESAS (EXCETO INTRA-ORÇAMENTARIAS) (1)	35.725.932,32	35.725.932,32	3.925.727,97	23.004.454,29	100,00	12.721.478,03	5.186.484,38	20.007.516,66	56,00	15.738.415,66
LEGISLATIVA	1.345.570,10	1.345.570,10	0,00	0,00	0,00	1.345.570,10	0,00	0,00	0,00	1.345.570,10
Ação Legislativa	1.345.570,10	1.345.570,10	0,00	0,00	0,00	1.345.570,10	0,00	0,00	0,00	1.345.570,10
ADMINISTRAÇÃO	3.410.921,71	6.158.985,52	724.025,25	5.636.444,29	24,50	522.541,23	1.234.463,77	4.947.899,51	24,73	1.211.086,01
Administração geral	3.406.921,71	6.154.985,52	724.025,25	5.636.444,29	24,50	518.541,23	1.234.463,77	4.947.899,51	24,73	1.207.086,01
Infra-estrutura urbana	4.000,00	4.000,00	0,00	0,00	0,00	4.000,00	0,00	0,00	0,00	4.000,00
ASSISTÊNCIA SOCIAL	1.728.473,46	1.788.119,95	137.941,81	901.110,03	3,92	887.009,92	202.028,83	727.568,76	3,64	1.060.551,19
Administração geral	1.265.617,58	1.144.744,57	62.944,31	549.837,23	2,39	594.907,34	126.500,09	468.585,17	2,34	676.159,40
Assistência ao Idoso	102.505,88	102.505,88	0,00	0,00	0,00	102.505,88	0,00	0,00	0,00	102.505,88
Assistência à Criança e ao A	38.500,00	60.902,04	20.000,00	58.902,00	0,26	2.000,04	13.828,13	45.420,89	0,23	15.481,15
Assistência Comunitária	321.850,00	479.967,46	54.997,50	292.370,80	1,27	187.596,66	61.700,61	213.562,70	1,07	266.404,76
PREVIDÊNCIA SOCIAL	5.500,00	5.500,00	0,00	0,00	0,00	5.500,00	0,00	0,00	0,00	5.500,00
Previdência do Regime Estatu	5.500,00	5.500,00	0,00	0,00	0,00	5.500,00	0,00	0,00	0,00	5.500,00
SÁUDE	6.382.192,39	7.890.001,06	1.385.035,34	6.585.295,56	28,63	1.304.705,50	1.643.482,62	5.926.021,46	29,62	1.963.979,60
Administração geral	2.389.219,33	2.553.477,03	428.255,68	2.235.825,49	9,72	317.651,54	477.967,85	1.920.933,67	9,60	632.123,36
Atenção Básica	1.967.500,00	2.494.022,46	489.090,74	2.056.141,29	8,94	437.881,17	495.090,42	1.877.459,76	9,38	616.562,70
Assistência Hospitalar e Amb	1.863.973,06	2.537.207,20	402.921,07	2.026.566,45	8,81	510.640,75	616.161,76	1.906.794,15	9,53	630.413,05
Suporte Profilático e Terape	2.000,00	2.000,00	0,00	0,00	0,00	2.000,00	0,00	0,00	0,00	2.000,00
Vigilância Epidemiológica	159.500,00	303.294,37	64.747,85	266.762,33	1,16	36.532,04	54.262,59	220.813,88	1,10	82.480,49
EDUCAÇÃO	12.094.320,50	11.066.205,43	1.453.053,88	8.574.452,01	37,27	2.491.753,42	1.826.624,44	7.212.136,73	36,05	3.854.068,70
Administração geral	1.225.211,00	1.236.208,94	82.380,36	708.369,27	3,08	527.839,67	168.610,71	633.680,71	3,17	602.528,23
Alimentação e Nutrição	307.240,00	307.240,00	93.475,31	199.620,31	0,87	107.619,69	106.948,51	128.177,51	0,64	179.062,49
Ensino Fundamental	9.201.944,46	9.237.375,91	1.277.198,21	7.643.167,43	33,22	1.594.208,48	1.546.821,91	6.432.680,05	32,15	2.804.695,86
Educação Infantil	1.272.925,04	223.376,58	0,00	16.023,00	0,07	257.353,58	3.006,19	12.701,73	0,06	260.624,85
Educação de Jovens e Adultos	7.000,00	12.004,00	0,00	7.272,00	0,03	4.732,00	1.337,12	4.896,73	0,02	7.107,27
CULTURA	7.500,00	70.700,02	0,00	68.700,00	0,30	2.000,02	0,00	68.700,00	0,34	2.000,02
Diffusão Cultural	7.500,00	70.700,02	0,00	68.700,00	0,30	2.000,02	0,00	68.700,00	0,34	2.000,02
URBANISMO	2.352.599,28	1.443.479,80	108.121,59	344.678,40	1,50	1.098.801,40	158.333,02	334.629,88	1,67	1.108.849,92

FUNÇÃO / SUBFUNÇÃO	DOTAÇÃO INICIAL	DOTAÇÃO ATUALIZADA (a)	DESPESAS EMPENHADAS			SALDO (c) = (a-b)	DESPESAS LIQUIDADAS			SALDO (e) = (a-d)
			NO BIMESTRE	ATÉ 0 BIMESTRE (b)	%(b/total)		NO BIMESTRE	ATÉ 0 BIMESTRE (d)	%(d/total)	
Infra-estrutura Urbana	2.039.706,83	1.095.846,93	104.276,59	104.276,59	0,45	104.276,59	104.276,59	0,52	991.570,34	
Serviços Urbanos	81.092,45	81.092,45	0,00	0,00	0,00	81.092,45	0,00	0,00	81.092,45	
Saneamento Básico Urbano	231.800,00	266.540,42	3.845,00	240.401,81	1,05	76.138,61	54.056,43	1,15	36.187,13	
HABITAÇÃO	482.016,93	192.678,99	0,00	0,00	0,00	192.678,99	0,00	0,00	192.678,99	
Habitacão Rural	296.598,71	112.426,47	0,00	0,00	0,00	112.426,47	0,00	0,00	112.426,47	
Habitacão Urbana	185.418,22	80.252,52	0,00	0,00	0,00	80.252,52	0,00	0,00	80.252,52	
SANEAMENTO	4.558.030,81	2.974.697,98	10.000,00	310.257,14	1,35	2.664.440,84	6.398,06	1,52	2.670.171,41	
Saneamento Básico Rural	106.408,52	106.408,52	0,00	0,00	0,00	106.408,52	0,00	0,00	106.408,52	
Saneamento Básico Urbano	4.243.194,49	2.856.969,60	10.000,00	310.257,14	1,35	2.546.712,46	6.398,06	1,52	2.552.443,03	
Recursos Históricos	208.427,80	11.519,86	0,00	0,00	0,00	11.519,86	0,00	0,00	11.519,86	
AGRICULTURA	945.181,01	805.288,03	32.570,10	243.269,94	1,06	562.018,09	48.733,31	1,07	591.010,93	
Preservação e Conservação Am	644.197,59	444.197,59	0,00	0,00	0,00	444.197,59	0,00	0,00	444.197,59	
Extensão Rural	197.500,00	257.607,02	32.570,10	243.269,94	1,06	14.337,08	214.277,10	1,07	43.329,92	
Irrigação	68.483,42	68.483,42	0,00	0,00	0,00	68.483,42	0,00	0,00	68.483,42	
Promoção da Produção Agropec	35.000,00	35.000,00	0,00	0,00	0,00	35.000,00	0,00	0,00	35.000,00	
COMERCIO E SERVIÇOS	335.579,99	335.579,99	0,00	0,00	0,00	335.579,99	0,00	0,00	335.579,99	
Comercialização	334.079,99	334.079,99	0,00	0,00	0,00	334.079,99	0,00	0,00	334.079,99	
Turismo	1.500,00	1.500,00	0,00	0,00	0,00	1.500,00	0,00	0,00	1.500,00	
ENERGIA	52.821,56	52.821,56	0,00	0,00	0,00	52.821,56	0,00	0,00	52.821,56	
Energia Elétrica	52.821,56	52.821,56	0,00	0,00	0,00	52.821,56	0,00	0,00	52.821,56	
TRANSPORTE	1.035.169,14	805.169,14	0,00	0,00	0,00	805.169,14	0,00	0,00	805.169,14	
Transporte Rodoviário	661.058,80	805.169,14	0,00	0,00	0,00	805.169,14	0,00	0,00	805.169,14	
DESPORTO E LAZER	488.480,58	174.312,95	0,00	0,00	0,00	174.312,95	0,00	0,00	174.312,95	
Desporto Comunitário	172.578,22	172.578,22	0,00	0,00	0,00	172.578,22	0,00	0,00	172.578,22	
Lazer	263.996,64	399.243,58	75.000,00	340.246,92	1,48	58.996,66	66.420,33	1,36	127.486,93	
ENCARGOS ESPECIAIS	58.996,64	58.996,64	0,00	0,00	0,00	58.996,64	0,00	0,00	58.996,64	
Serviço da Dívida Interna	205.000,00	340.246,94	75.000,00	340.246,92	1,48	0,02	271.756,65	1,36	60.490,29	
Outros Encargos Especiais	45.000,00	45.000,00	0,00	0,00	0,00	45.000,00	0,00	0,00	45.000,00	
RESERVA DE CONTINGÊNCIA	45.000,00	45.000,00	0,00	0,00	0,00	45.000,00	0,00	0,00	45.000,00	
Reserva de Contingência	45.000,00	45.000,00	0,00	0,00	0,00	45.000,00	0,00	0,00	45.000,00	

RREO - Anexo 2 (LRF, Art. 52, inciso II, alínea 'c')

FUNÇÃO / SUBFUNÇÃO	DOTAÇÃO INICIAL	DOTAÇÃO ATUALIZADA (a)	DESPESAS EMPENHADAS			SALDO (c) = (a-b)	DESPESA LIQUIDADAS			SALDO (e) = (a-d)
			Nº BIMESTRE	ATÉ 0 BIMESTRE (b)	% (b/total)		Nº BIMESTRE	ATÉ 0 BIMESTRE (d)	% (d/total)	
DESPESAS (INTRA-ORÇAMENTARIAS) (II)	0,00	0,00	0,00	0,00	0,00	0,00	0,00	0,00	0,00	
TOTAL (III) = (I + II)	35.725.932,32	35.725.932,32	3.925.727,97	23.004.454,29	100,00	12.721.478,03	5.186.484,38	2.007.516,66	56,00	15.718.415,66

FONTE: SISTEMA: Aspec Informática - UNIDADE RESPONSÁVEL: Prefeitura Municipal de Cariri - DATA DA EMISSÃO: 29/09/2016 - HORA DA EMISSÃO: 11:32:18

JOÃO GILVAN DE OLIVEIRA
 Prefeito

REGINA ESC TEC CONT & ASS ROUN LTDA
 Asses. Contábil - CE-000437/0-0

HELENA DO CARMO DE OLIVEIRA
 Secretária

RREO - ANEXO 3 (LRF, Art. 53, inciso I)

ESPECIFICAÇÃO	EVOLUÇÃO DA RECEITA REALIZADA NOS ÚLTIMOS 12 MESES											
	Set/2015	Out/2015	Nov/2015	Dez/2015	Jan/2016	Fev/2016	Mar/2016					
RECEITAS CORRENTES (I)	2.232.941,71	2.597.274,51	2.584.408,34	3.528.352,23	3.216.066,88	3.003.504,71	2.766.029,47					
Receita tributária	94.704,42	85.458,43	53.866,88	69.283,33	61.220,03	61.366,72	64.201,49					
IPTU	8.094,77	344,61	530,77	266,10	965,04	54,90	0,00					
ISS	56.407,35	54.685,52	19.995,71	28.720,76	27.848,57	22.107,39	24.489,56					
ITBI	400,00	0,00	0,00	800,00	0,00	424,14	0,00					
ITRFE	28.401,38	29.486,28	32.457,87	38.599,27	24.231,85	36.016,49	38.671,07					
Outras receitas tributárias	1.400,92	947,02	882,53	897,20	8.174,57	2.763,80	1.040,86					
Receita de contribuições	30.775,95	34.808,11	35.896,05	36.147,41	39.610,31	33.604,63	36.550,60					
Receita patrimonial	23.309,11	23.765,62	22.212,95	22.053,11	18.334,31	17.086,95	20.047,93					
Receita de serviços	20.739,00	7.527,00	7.997,00	9.572,42	64,33	36,00	108,00					
Transferências correntes	2.061.871,92	2.444.770,84	2.463.559,90	3.371.486,62	3.089.875,22	2.887.785,62	2.512.668,95					
Cota-parte do FPM	910.781,40	1.036.685,51	1.170.425,55	1.979.112,44	1.277.539,36	1.599.294,57	971.441,29					
Cota-parte do ICMS	228.023,77	211.325,33	220.838,74	233.946,24	241.595,30	154.791,82	327.783,17					
Cota-parte do IPVA	10.318,48	3.745,72	2.578,06	2.282,89	59.997,55	67.779,44	47.581,21					
Cota-parte do ITR	1.041,46	2.205,68	267,99	1.311,30	0,00	97,57	176,70					
Transferências da LC 87/96	714,17	714,17	714,17	714,17	817,44	817,44	817,44					
Transferências da LC 61/89	990,97	1.149,43	1.047,25	1.034,08	978,85	755,97	738,07					
Transferências do Fundeb	445.111,52	705.784,62	628.049,88	676.269,18	1.030.794,25	713.159,29	759.476,47					
Outras transferências correntes	464.893,15	483.160,38	439.638,26	477.996,32	478.152,47	351.088,52	404.654,60					
Outras receitas correntes	1.531,31	944,51	870,56	19.809,34	6.962,68	3.624,79	132.452,50					
DEDUÇÕES (II)	230.364,00	251.165,11	279.174,32	316.733,81	313.003,58	364.707,53	268.761,95					
Ded. de receita para formação do Fundeb	230.364,00	251.165,11	279.174,32	316.733,81	313.003,58	364.707,53	268.761,95					
RECEITA CORRENTE LÍQUIDA (III)=(I-II)	2.002.577,71	2.346.109,40	2.305.234,02	3.211.618,42	2.903.063,30	2.638.797,18	2.497.267,52					

ESPECIFICAÇÃO	EVOLUÇÃO DA RECEITA REALIZADA NOS ÚLTIMOS 12 MESES						TOTAL (ÚLTIMOS 12 MESES)	PREVISÃO ATUALIZADA EXERCÍCIO
	Abri/2016	Mai/2016	Jun/2016	Jul/2016	Ago/2016			
RECEITAS CORRENTES (I)	2.706.472,34	3.959.764,78	3.305.034,67	2.947.530,10	2.667.412,40	35.514.792,14	37.411.592,32	
Receta tributária	96.029,83	91.523,00	65.423,99	55.111,48	79.450,94	877.640,54	1.168.950,00	
IPTU	0,00	0,00	7.208,48	1.796,16	22,14	19.282,97	47.500,00	
ISS	50.297,26	45.999,55	22.165,41	28.525,12	48.708,57	429.950,77	348.250,00	
ITRBI	400,00	0,00	302,42	181,45	0,00	2.508,01	80.000,00	
ITRIRF	43.464,18	44.506,77	34.986,14	24.011,70	30.140,78	404.973,78	638.000,00	
Outras receitas tributárias	1.868,39	1.016,68	761,54	597,05	579,45	20.925,01	55.200,00	
Receta de contribuições	35.769,90	34.166,53	34.623,01	34.519,04	33.288,67	419.762,31	206.800,00	
Receta patrimonial	17.278,38	47.091,00	19.812,16	31.062,34	26.178,61	288.246,47	193.300,00	
Receta de serviços	36,00	63,00	54,00	36,51	18,00	46.251,26	2.800,00	
Transferências correntes	2.553.438,32	3.783.552,64	3.181.498,36	2.822.907,38	2.524.840,94	33.698.260,71	35.657.292,32	
Cota-parte do FPM	1.154.835,04	1.535.651,88	1.268.691,22	1.410.122,45	1.140.704,76	15.455.291,47	14.140.000,00	
Cota-parte do ICMS	237.423,56	251.049,22	247.709,85	248.594,79	261.250,47	2.864.333,26	3.619.390,00	
Cota-parte do IPVA	31.930,32	27.241,69	18.377,30	7.856,51	9.118,62	288.807,79	134.300,00	
Cota-parte do ITR	147,47	0,00	0,00	35,15	67,81	4.171,13	26.500,00	
Transferências da LC 87/96	817,44	817,44	817,44	817,44	817,44	9.396,20	18.800,00	
Transferências da LC 61/89	757,31	763,98	514,74	695,30	702,59	10.128,54	29.200,00	
Transferências do Fundeb	684.230,46	848.986,50	866.132,81	624.266,77	682.438,63	8.664.701,38	8.140.064,00	
Outras transferências correntes	443.296,72	1.119.041,93	779.249,00	530.518,97	429.740,62	6.401.430,94	9.549.038,32	
Outras receitas correntes	3.919,91	363.362,51	307.225,75	235.603,05	282.316,48	3.496.774,65	3.593.638,00	
DEDUÇÕES (II)	284.614,26	363.104,81	307.225,75	235.603,05	282.316,48	3.496.774,65	3.593.638,00	
Ded. de receita para formação do Fundeb	284.614,26	363.104,81	307.225,75	235.603,05	282.316,48	3.496.774,65	3.593.638,00	
RECEITA CORRENTE LÍQUIDA (III)=(I-II)	2.421.858,08	3.596.659,97	2.997.808,92	2.711.927,05	2.385.095,92	32.018.017,49	33.817.954,32	

FONTE: SISTEMA: Aspec Informática - UNIDADE RESPONSÁVEL: Prefeitura Municipal de Carriús - DATA DA EMISSÃO: 29/09/2016 - HORA DA EMISSÃO: 11:33:32

2

Ceará
Governo Municipal de Cariri
Consolidado

RREO - ANEXO 3 (LRF, Art. 53, inciso I)

RELATORIO RESUMIDO DA EXECUÇÃO ORÇAMENTÁRIA
DEMONSTRATIVO DA RECEITA CORRENTE LÍQUIDA
ORÇAMENTO FISCAL E DA SEGURIDADE SOCIAL
4º bimestre de 2016 (até Agosto)

Pag.: 0003

R\$ 1,00


JOAO GILVAN DEVOLIVEIRA
Prefeito


ELYAN JESUS DE SOUZA
ASS. MUN. LTDA
Asses. Contábil - CE-000437/0-0


MARIA DO CARMO DE OLIVEIRA
Secretária

RREO - ANEXO 5 (LRF, Art 53, inciso III)

R\$ 1,00

DÍVIDA FISCAL LÍQUIDA	S A L D O S		
	EM 31/DEZ/2015 (a)	EM MAI/16 a JUN/16 (b)	EM JUL/16 a AGO/16 (c)
DÍVIDA CONSOLIDADA (I)	19.291.652,83	19.291.652,83	19.291.652,83
DEDUÇÕES (II)			
Disponibilidade de caixa bruta	1.234.758,42	4.342.604,34	3.990.674,30
Demais haveres financeiros	2.663.679,50	3.778.037,56	3.393.821,24
(-) Restos a pagar processados (exceto precatórios)	1.445.939,93	1.554.923,56	1.583.474,97
	2.874.861,01	990.356,78	986.621,91
DÍVIDA CONSOLIDADA LÍQUIDA (III) = (I - II)	18.056.894,41	14.949.048,49	15.300.978,53
RECEITAS DE PRIVATIZAÇÕES (IV)	0,00	0,00	0,00
PASSIVOS RECONHECIDOS (V)	0,00	0,00	0,00
DÍVIDA FISCAL LÍQUIDA (VI) = (III + IV - V)	18.056.894,41	14.949.048,49	15.300.978,53
RESULTADO NOMINAL			
		PERÍODO DE REFERÊNCIA	
		NO BIMESTRE (c-b)	ATÉ BIMESTRE (c-a)
VALOR		351.930,04	-2.755.915,88
DISCRIMINAÇÃO DA META FISCAL			VALOR CORRENTE
META DO RESULTADO NOMINAL FIXADA NO ANEXO DE METAS FISCAIS DA LDO PARA O EXERCÍCIO DE REFERÊNCIA			0,00

REGIME PREVIDENCIÁRIO

DÍVIDA FISCAL LÍQUIDA PREVIDENCIÁRIA

S A L D O S

	EM 31/DEZ/2015 (a)	EM MAI/16 a JUN/16 (b)	EM JUL/16 a AGO/16 (c)
DÍVIDA CONSOLIDADA PREVIDENCIÁRIA (VII)	0,00	0,00	0,00
Passivo atuarial	0,00	0,00	0,00
Demais dívidas	0,00	0,00	0,00
DEDUÇÕES (VIII)			
Disponibilidade de caixa bruta	0,00	0,00	0,00
Investimentos	0,00	0,00	0,00
Demais haveres financeiros	0,00	0,00	0,00
(-) Restos a pagar processados	0,00	0,00	0,00
DÍVIDA CONSOLIDADA LÍQUIDA PREVIDENCIÁRIA (IX) = (VII - VIII)	0,00	0,00	0,00
PASSIVOS RECONHECIDOS (X)	0,00	0,00	0,00
DÍVIDA FISCAL LÍQUIDA PREVIDENCIÁRIA (XI) = (IX - X)	0,00	0,00	0,00

FONTE: SISTEMA: Aspec Informática - UNIDADE RESPONSÁVEL: Prefeitura Municipal de Cariri - DATA DA EMISSÃO: 29/09/2016 - HORA DA EMISSÃO: 11:33:58

Nota - O valor do item 'II' somente será preenchido se for positivo.
 - O valor do item 'VIII' somente será preenchido se for positivo.

JOAO GILVAN DE OLIVEIRA
 Prefeito

ERCA - ESC. TEL. CONT. & ASS. MUN. LTDA
 ASS. Contábil - CE-000437/0-0

MARIA DO CARMO DE OLIVEIRA
 Secretária

RREO - ANEXO 6 (LRF, Art 53, inciso III)

R\$ 1,00

RECEITAS PRIMARIAS	PREVISÃO ATUALIZADA	RECEITAS REALIZADAS	
		ATÉ O BIMESTRE	ATÉ O BIMESTRE ANO ANTERIOR
RECEITAS PRIMARIAS CORRENTES (I)	33.635.454,32	21.955.577,26	22.943.823,26
Recarga tributária	1.168.950,00	574.327,48	583.619,34
IPTU	47.500,00	10.046,72	523,45
ISS	348.250,00	270.141,43	282.705,42
ITBI	80.000,00	1.308,01	10.160,33
IRRF	638.000,00	276.028,98	269.051,24
Outras receitas tributárias	55.200,00	16.802,34	21.178,90
Recarga de contribuições	206.800,00	282.134,79	223.963,51
Outras receitas de contribuição	206.800,00	282.134,79	223.963,51
Recarga patrimonial líquida	10.800,00	0,00	0,00
Recarga patrimonial	193.300,00	196.900,68	224.083,40
(-) Aplicações financeiras	182.500,00	196.900,68	224.083,40
Transferências correntes	32.063.654,32	20.937.230,02	22.022.142,75
Cota-parte do FPM	11.352.000,00	8.384.689,92	8.153.297,94
Cota-parte do ICMS	2.855.512,00	1.576.159,22	1.315.320,96
Cota-parte do IPVA	107.440,00	220.797,55	206.885,58
CONVENIOS	1.336.587,94	0,00	0,00
Outras transferências correntes	16.412.114,38	10.755.583,33	12.346.638,27
Demais receitas correntes	185.250,00	161.884,97	114.097,66
Divida ativa	63.000,00	26.278,92	4.649,23
Diversas receitas correntes	122.250,00	135.606,05	109.448,43
RECEITAS DE CAPITAL (II)	1.907.978,00	0,00	0,00
Operações de crédito (III)	0,00	0,00	0,00
Amortização de empréstimos (IV)	0,00	0,00	0,00
Alienação de bens (V)	69.800,00	0,00	0,00
Transferências de capital	1.838.178,00	0,00	0,00
CONVENIOS	1.838.178,00	0,00	0,00
RECEITAS PRIMARIAS DE CAPITAL (VI) = (II - III - IV - V)	1.838.178,00	0,00	0,00
RECEITA PRIMARIA TOTAL (VII) = (I + IV)	35.473.632,32	21.955.577,26	22.943.823,26

N

DESPESAS PRIMÁRIAS	DOTAÇÃO ATUALIZADA	DESPESAS EMPENHADAS		DESPESAS LIQUIDADAS	
		ATÉ O BIMESTRE EXERCÍCIO ATUAL	ATÉ O BIMESTRE EXERCÍCIO ANTERIOR	ATÉ O BIMESTRE EXERCÍCIO ATUAL	ATÉ O BIMESTRE EXERCÍCIO ANTERIOR
DESPESAS CORRENTES (VIII)	27.440.171,57	22.487.805,86	28.857.824,33	19.490.868,23	17.510.686,04
Pessoal e encargos sociais	15.519.580,77	12.984.154,04	15.420.274,24	11.064.988,11	9.026.365,24
Juros e encargos da dívida (IX)	500,00	0,00	0,00	0,00	0,00
Outras despesas correntes	11.928.090,80	9.503.651,82	13.437.550,09	8.425.880,12	8.484.320,80
DESPESAS PRIMÁRIAS CORRENTES (X) = (VIII - IX)	27.447.671,57	22.487.805,86	28.857.824,33	19.490.868,23	17.510.686,04
DESPESAS DE CAPITAL (XI)	8.232.760,75	516.648,43	4.721.523,95	516.648,43	4.564.182,74
Investimentos	8.173.739,11	516.648,43	4.721.523,95	516.648,43	4.564.182,74
Inversões financeiras	0,00	0,00	0,00	0,00	0,00
Concessão de empréstimos (XII)	0,00	0,00	0,00	0,00	0,00
Aquisição de título de capital já integralizado (XIII)	0,00	0,00	0,00	0,00	0,00
Amortização de dívida (XIV)	59.021,64	0,00	0,00	0,00	0,00
DESPESAS PRIMÁRIAS DE CAPITAL (XV) = (XI - XII - XIII - XIV)	8.173.739,11	516.648,43	4.721.523,95	516.648,43	4.564.182,74
Reserva de contingência (XVI)	45.000,00	0,00	0,00	0,00	0,00
Reserva do RPPS (XVII)	0,00	0,00	0,00	0,00	0,00
DESPESA PRIMÁRIA TOTAL (XVIII) = (X + XV + XVI + XVII)	35.666.410,68	23.004.454,29	33.579.348,28	20.007.516,66	22.074.868,78
RESULTADO PRIMÁRIO (XIX) = (VII - XVIII)	-192.778,36	-	-	1.948.060,60	868.954,48
SALDOS DE EXERCÍCIOS ANTERIORES	-	-	-	-	-
DISCRIMINAÇÃO DA META FISCAL			VALOR CORRENTE		
META DE RESULTADO PRIMÁRIO FIXADA NO ANEXO DE METAS FISCAIS DA LDO PARA O EXERCÍCIO DE REFERÊNCIA			0,00		


FONTE: SISTEMA: Aspec Informática - UNIDADE RESPONSÁVEL: Prefeitura Municipal de Carrius - DATA DA EMISSÃO: 29/09/2016 - HORA DA EMISSÃO: 11:34:36

7

RELATÓRIO RESUMIDO DA EXECUÇÃO ORÇAMENTÁRIA
DEMONSTRATIVO DO RESULTADO PRIMÁRIO
ORÇAMENTOS FISCAL E DA SEGURIDADE SOCIAL
4º bimestre de 2016 (Julho a Agosto)



JOÃO GILVAN DE OLIVEIRA
Prefeito



ETAM ESCOBAR
Asses. Contábil - CE-000437/0-0



MARIA DO CARMO DE OLIVEIRA
Secretária

RELATÓRIO RESUMIDO DA EXECUÇÃO ORÇAMENTÁRIA
 DEMONSTRATIVO DOS RESTOS A PAGAR
 POR PODER E ÓRGÃO
 ORÇAMENTOS FISCAL E DA SEGURIDADE SOCIAL
 4º trimestre de 2016 (Julho a Agosto)
 R\$ 1,00

PODER / ÓRGÃO	RESTOS A PAGAR PROCESSADOS				
	INSCRITOS		PAGOS (c)	CANCELADOS (d)	A PAGAR (e)=(a+b-c-d)
	EM EXERCÍCIOS ANTERIORES (a)	EM 31 DE DEZ. EXERC. ANTERIOR (b)			
RESTOS A PAGAR (EXCETO INTRA-ORÇAMENTÁRIO (1))	769.444,61	2.105.416,40	1.900.339,10	0,00	974.521,91
Executivo	769.441,19	2.105.416,40	1.900.339,10	0,00	974.508,49
2011-GABINETE DO PREFEITO	524,00	0,00	0,00	0,00	524,00
2011-SEC. DE TRABALHO E PROMOÇÃO SOCIAL	0,50	0,00	0,00	0,00	0,50
2011-SEC. DE INFRA-ESTRUTURA E SERV. URB	48.286,06	0,00	0,00	0,00	48.286,06
2011-FUNDO MUNICIPAL DE EDUCAÇÃO	211.354,25	0,00	0,00	0,00	211.354,25
2011-FUNDO MUNICIPAL DE SAÚDE	5.883,57	0,00	0,00	0,00	5.883,57
2011-SEC. DE DESENVOLVIMENTO RURAL	843,00	0,00	0,00	0,00	843,00
2011-SECRETARIA DE FINANÇAS	10.805,60	0,00	0,00	0,00	10.805,60
2011-SEC. DE CULTURA, TURISMO E DESPORTO	100,00	0,00	0,00	0,00	100,00
2012-GABINETE DO PREFEITO	1.884,00	0,00	0,00	0,00	1.884,00
2012-SEC. DE TRABALHO E PROMOÇÃO SOCIAL	2.334,50	0,00	0,00	0,00	2.334,50
2012-SEC. DE INFRA-ESTRUTURA E SERV. URB	95.729,78	0,00	0,00	0,00	95.729,78
2012-FUNDO MUNICIPAL DE EDUCAÇÃO	32.342,88	0,00	0,00	0,00	32.342,88
2012-FUNDO MUNICIPAL DE SAÚDE	104.179,65	0,00	0,00	0,00	104.179,65
2012-SECRETARIA DE FINANÇAS	39.940,06	0,00	0,00	0,00	39.940,06
2012-SEC. DE CULTURA, TURISMO E DESPORTO	2.151,00	0,00	850,00	0,00	1.301,00
2013-Gabinete do Prefeito	490,00	0,00	0,00	0,00	490,00
2013-SEC. de Trabalho e Promoção Social	1.910,00	0,00	0,00	0,00	1.910,00
2013-SEC. de Infra-Estrutura e Serv. Urb	6.588,79	0,00	0,00	0,00	6.588,79
2013-Fundo Municipal de Educação	84.433,08	0,00	0,00	0,00	84.433,08
2013-Fundo Municipal de Saúde	22.726,48	0,00	0,00	0,00	22.726,48
2013-Secretaria de Finanças	9.540,20	0,00	2.200,54	0,00	7.339,66
2014-Gabinete do Prefeito	425,88	0,00	0,00	0,00	425,88
2014-Procuradoria Geral do Município	1.304,86	0,00	0,00	0,00	1.304,86
2014-SEC. de Trabalho e Promoção Social	828,30	0,00	0,00	0,00	828,30
2014-SEC. de Infra-Estrutura e Serv. Urb	10.577,57	0,00	8.062,00	0,00	2.515,57
2014-Fundo Municipal de Educação	24.479,45	0,00	4.104,00	0,00	20.375,45

RELATÓRIO RESUMIDO DA EXECUÇÃO ORÇAMENTÁRIA
 DEMONSTRATIVO DOS RESTOS A PAGAR
 POR PODER E ÓRGÃO
 ORÇAMENTOS FISCAL E DA SEGURIDADE SOCIAL
 4º bimestre de 2016 (Julho a Agosto)
 R\$ 1,00

PODER / ÓRGÃO	RESTOS A PAGAR PROCESSADOS				
	INSCRITOS EM EXERCÍCIOS ANTERIORES (a)	EM 31 DE DEZ. EXERC. ANTERIOR (b)	PAGOS (c)	CANCELADOS (d)	A PAGAR (e)=(a+b-c-d)
2014-Fundo Municipal de Saude	47.283,87	0,00	0,00	0,00	47.283,87
2014-Sec. do desenvolvimento Agrário	876,80	0,00	0,00	0,00	876,80
2014-Secretaria de Finanças	1.627,06	0,00	1.320,00	0,00	307,06
2015-Gabinete do Prefeito	0,00	60.016,42	57.853,22	0,00	2.163,15
2015-Procuradoria geral do Município	0,00	6.259,78	6.259,78	0,00	0,00
2015-Sec. de Trabalho e Promocao Social	0,00	81.106,21	79.606,21	0,00	1.500,00
2015-Fundo Municipal de Educacao	0,00	256.923,54	191.132,22	0,00	65.791,32
2015-Fundo Municipal de Saude	0,00	855.056,55	772.217,40	0,00	82.839,15
2015-Sec. Municipal de Planejamento	0,00	684.335,39	642.235,49	0,00	42.099,90
2015-Sec. do desenvolvimento Agrário	0,00	34.968,68	30.922,36	0,00	24.046,32
2015-Secretaria de Finanças	0,00	114.642,89	111.638,89	0,00	3.004,00
2015-Sec. Municipal do Meio Ambiente	0,00	4.839,58	4.839,58	0,00	0,00
2015-Secretaria de Planejamento	0,00	1.920,62	1.920,62	0,00	0,00
2015-Sec. de Cultura, Turismo e Desporto	0,00	5.346,74	5.176,74	0,00	170,00
Legislativo					
2012-CAMARA MUNICIPAL DE CARUIUS	13,42	0,00	0,00	0,00	13,42
Judiciário	13,42	0,00	0,00	0,00	13,42
Ministério público	0,00	0,00	0,00	0,00	0,00
RESTOS A PAGAR (ENTRA-ORÇAMENTÁRIO (II))	0,00	0,00	0,00	0,00	0,00
TOTAL (III)=(I)+(II)	769.444,61	2.105.416,40	1.900.339,10	0,00	974.524,91

RELATÓRIO RESUMIDO DA EXECUÇÃO ORÇAMENTÁRIA
 DEMONSTRATIVO DOS RESTOS A PAGAR
 POR PODER E ÓRGÃO
 ORÇAMENTOS FISCAL E DA SEGURIDADE SOCIAL
 4º trimestre de 2016 (Julho a Agosto)
 R\$ 1,00

PODER / ÓRGÃO	RESTOS A PAGAR NÃO PROCESSADOS					
	INSCRITOS		LIQUIDADOS (c)	PAGOS (d)	CANCELADOS (e)	A PAGAR (f)=(a+b-d-e)
	EM EXERCÍCIOS ANTERIORES (a)	EM 31 DE DEZ. EXERC. ANTERIOR (b)				
RESTOS A PAGAR (EXCETO INTRA-ORÇAMENTÁRIO (1))	0,00	405.521,19	378.719,00	366.619,00	0,00	38.902,19
Executivo	0,00	405.521,19	378.719,00	366.619,00	0,00	38.902,19
2011-GABINETE DO PREFEITO	0,00	0,00	0,00	0,00	0,00	574,00
2011-SEC. DE TRABALHO E PROMOÇÃO SOCIAL	0,00	0,00	0,00	0,00	0,00	0,50
2011-SEC. DE INFRA-ESTRUTURA E SERV. URB	0,00	0,00	0,00	0,00	0,00	48.286,06
2011-FUNDO MUNICIPAL DE EDUCAÇÃO	0,00	0,00	0,00	0,00	0,00	211.354,25
2011-FUNDO MUNICIPAL DE SAÚDE	0,00	0,00	0,00	0,00	0,00	5.883,57
2011-SEC. DE DESENVOLVIMENTO RURAL	0,00	0,00	0,00	0,00	0,00	843,00
2011-SEC. DE FINANÇAS	0,00	0,00	0,00	0,00	0,00	10.805,60
2011-SEC. DE CULTURA, TURISMO E DEPORTO	0,00	0,00	0,00	0,00	0,00	100,00
2012-GABINETE DO PREFEITO	0,00	0,00	0,00	0,00	0,00	1.884,00
2012-SEC. DE TRABALHO E PROMOÇÃO SOCIAL	0,00	0,00	0,00	0,00	0,00	2.334,50
2012-SEC. DE INFRA-ESTRUTURA E SERV. URB	0,00	0,00	0,00	0,00	0,00	95.729,78
2012-FUNDO MUNICIPAL DE EDUCAÇÃO	0,00	0,00	0,00	0,00	0,00	32.342,88
2012-FUNDO MUNICIPAL DE SAÚDE	0,00	0,00	0,00	0,00	0,00	104.179,65
2012-SEC. DE FINANÇAS	0,00	0,00	0,00	0,00	0,00	39.940,06
2012-SEC. DE CULTURA, TURISMO E DEPORTO	0,00	0,00	0,00	0,00	0,00	2.151,00
2013-GABINETE do Prefeito	0,00	0,00	0,00	0,00	0,00	490,00
2013-SEC. de Trabalho e Promoção Social	0,00	0,00	0,00	0,00	0,00	1.910,00
2013-SEC. de Infra-Estrutura e Serv. Urb	0,00	0,00	0,00	0,00	0,00	6.568,79
2013-Fundo Municipal de Educação	0,00	0,00	0,00	0,00	0,00	84.433,08
2013-Fundo Municipal de Saúde	0,00	0,00	0,00	0,00	0,00	22.726,48
2013-Secretaria de Finanças	0,00	0,00	0,00	0,00	0,00	9.540,20
2013-Gabinete do Prefeito	0,00	0,00	0,00	0,00	0,00	425,88
2014-Procuradoria Geral do Município	0,00	0,00	0,00	0,00	0,00	1.304,86
2014-Sec. de Trabalho e Promoção Social	0,00	0,00	0,00	0,00	0,00	828,30
2014-Sec. de Infra-Estrutura e Serv. Urb	0,00	0,00	0,00	0,00	0,00	10.577,57
2014-Fundo Municipal de Educação	0,00	0,00	0,00	0,00	0,00	24.479,45

RELATÓRIO RESUMIDO DA EXECUÇÃO ORÇAMENTÁRIA
 DEMONSTRATIVO DOS RESTOS A PAGAR
 POR PODER E ÓRGÃO
 ORÇAMENTOS FISCAL E DA SEGURIDADE SOCIAL
 4º bimestre de 2016 (Julho a Agosto)
 R\$ 1,00

PODER / ÓRGÃO	RESTOS A PAGAR NÃO PROCESSADOS					
	INSCRITOS		LIQUIDADOS (c)	PAGOS (d)	CANCELADOS (e)	A PAGAR (f)=(a+b-d-e)
	EM EXERCÍCIOS ANTERIORES (a)	EM 31 DE DEZ. EXERC. ANTERIOR (b)				
2014-Fundo Municipal de Saúde	0,00	0,00	0,00	0,00	0,00	47.283,87
2014-Sec. de Desenvolvimento Agrário	0,00	0,00	0,00	0,00	0,00	876,80
2014-Secretaria de Finanças	0,00	0,00	0,00	0,00	0,00	1.627,06
2015-Gabinete do Prefeito	0,00	3.550,00	3.550,00	3.550,00	0,00	0,00
2015-Procuradoria Geral do Município	0,00	0,00	0,00	0,00	0,00	0,00
2015-Sec. de Trabalho e Promoção Social	0,00	0,00	0,00	0,00	0,00	0,00
2015-Sec. de Infra-Estrutura e Serv. Urb	0,00	3.877,00	3.877,00	3.877,00	0,00	0,00
2015-Fundo Municipal de Educação	0,00	285.025,00	282.825,00	281.725,00	0,00	2.200,00
2015-Fundo Municipal de Saúde	0,00	88.619,19	73.667,00	63.567,00	0,00	14.952,19
2015-Sec. de Desenvolvimento Agrário	0,00	0,00	0,00	0,00	0,00	0,00
2015-Secretaria de Finanças	0,00	16.950,00	7.300,00	6.400,00	0,00	9.650,00
2015-Sec. Municipal do Meio Ambiente	0,00	0,00	0,00	0,00	0,00	0,00
2015-Secretaria de Planejamento	0,00	0,00	0,00	0,00	0,00	0,00
2015-Sec. de Cultura, Turismo e Desporto	0,00	7.500,00	7.500,00	7.500,00	0,00	0,00
Legislativo	0,00	0,00	0,00	0,00	0,00	0,00
2012-CÂMARA MUNICIPAL DE CARIRI	0,00	0,00	0,00	0,00	0,00	13,42
Judiciário	0,00	0,00	0,00	0,00	0,00	0,00
Ministério Público	0,00	0,00	0,00	0,00	0,00	0,00
RESTOS A PAGAR (INTRA-ORÇAMENTÁRIO (II))	0,00	0,00	0,00	0,00	0,00	0,00
TOTAL (III)=(I)+(II)	0,00	405.521,19	378.719,00	366.619,00	0,00	38.902,19

TOTAL DOS SALDOS A PAGAR (III e)+(III f) = 1.013.424,10

RELATÓRIO RESUMIDO DA EXECUÇÃO ORÇAMENTÁRIA
DEMONSTRATIVO DOS RESTOS A PAGAR
POR PODER E ÓRGÃO
ORÇAMENTOS FISCAL E DA SEGURIDADE SOCIAL
4º Bimestre de 2016 (Julho a Agosto)
R\$ 1,00

PODER / ÓRGÃO	RESTOS A PAGAR NÃO PROCESSADOS					
	INSCRITOS		LIQUIDADOS (c)	PAGOS (d)	CANCELADOS (e)	A PAGAR (f)=(a+b-d-e)
EM EXERCÍCIOS ANTERIORES (a)	EM 31 DE DEZ, EXERC. ANTERIOR (b)					

FONTE: SISTEMA: Aspec Informática - UNIDADE RESPONSÁVEL: Prefeitura Municipal de Carrius - DATA DA EMISSÃO: 29/09/2016 - HORA DA EMISSÃO: 11:34:52

NOTAS: - Os movimentos de 'liquidação de restos a pagar', 'anulação de liquidação de restos a pagar', 'anulação de pagamento' e 'reinscrição' não possuem colunas específicas neste modelo do STM, tendo sido alocados na coluna mais semelhante.
- Mesmo que o balanço de 2016 esteja encerrado, neste relatório não constam os restos a pagar inscritos em 2016.

JOAO GILVAN DE OLIVEIRA
Prefeito

FRANK ASSIS LIMA & ASS. MUN LTDA
Asses. Contábil - CE-000437/0-0

MARIA DO CARMO DE OLIVEIRA
Secretaria

RREO - ANEXO 8 (LDB, Art.72)

R\$ 1,00

RECEITAS DO ENSINO

RECEITA RESULTANTE DE IMPOSTOS (cabou do art. 212 da Constituição)	PREVISÃO INICIAL	PREVISÃO ATUALIZADA (a)	RECEITAS REALIZADAS	
			ATÉ O BIMESTRE (b)	% (c) = (b/a)x100
1 - RECEITAS DE IMPOSTOS	1.113.750,00	1.113.750,00	557.525,14	50,06
1.1 - Receita resultante do imposto sobre a propriedade Predial e Territorial urbana - IPTU	47.500,00	47.500,00	10.046,72	21,15
1.1.1 - IPTU	47.500,00	47.500,00	10.046,72	21,15
1.1.2 - Multa, juros de mora e outros encargos do IPTU	0,00	0,00	0,00	0,00
1.1.3 - Dívida ativa do IPTU	0,00	0,00	0,00	0,00
1.1.4 - Multa, juros de mora, atualização monetária e outros encargos da dívida ativa do IPTU	0,00	0,00	0,00	0,00
1.1.5 - Deduções da receita do IPTU	0,00	0,00	0,00	0,00
1.2 - Receita resultante do imposto sobre transmissão "inter vivos" - ITBI	80.000,00	80.000,00	1.308,01	1,64
1.2.1 - ITBI	80.000,00	80.000,00	1.308,01	1,64
1.2.2 - Multa, juros de mora e outros encargos do ITBI	0,00	0,00	0,00	0,00
1.2.3 - Dívida ativa do ITBI	0,00	0,00	0,00	0,00
1.2.4 - Multa, juros de mora, atualização monetária e outros encargos da dívida ativa do ITBI	0,00	0,00	0,00	0,00
1.2.5 - Deduções da receita do ITBI	0,00	0,00	0,00	0,00
1.3 - Receita resultante do imposto sobre serviços de qualquer natureza - ISS	348.250,00	348.250,00	270.141,43	77,57
1.3.1 - ISS	348.250,00	348.250,00	270.141,43	77,57
1.3.2 - Multa, juros de mora e outros encargos do ISS	0,00	0,00	0,00	0,00
1.3.3 - Dívida ativa do ISS	0,00	0,00	0,00	0,00
1.3.4 - Multa, juros de mora, atualização monetária e outros encargos da dívida ativa do ISS	0,00	0,00	0,00	0,00
1.3.5 - Deduções da receita do ISS	0,00	0,00	0,00	0,00
1.4 - Receita resultante do imposto de renda retido na fonte - IRRF	638.000,00	638.000,00	276.028,98	43,26
1.4.1 - IRRF	638.000,00	638.000,00	276.028,98	43,26
1.4.2 - Multa, juros de mora e outros encargos do IRRF	0,00	0,00	0,00	0,00
1.4.3 - Dívida ativa do IRRF	0,00	0,00	0,00	0,00
1.4.4 - Multa, juros de mora, atualização monetária e outros encargos da dívida ativa do IRRF	0,00	0,00	0,00	0,00
1.4.5 - Deduções da receita do IRRF	0,00	0,00	0,00	0,00

RECEITAS ADICIONAIS PARA FINANCIAMENTO DO ENSINO	PREVISÃO INICIAL	PREVISÃO ATUALIZADA (a)	RECEITAS REALIZADAS	
			ATE O BIMESTRE (b)	% (c) = (b/a) x 100
1.5 - Receita resultante do imposto territorial rural - ITR	0,00	-0,00	0,00	0,00
1.5.1 - ITR	0,00	-0,00	0,00	0,00
1.5.2 - Multa, juros de mora e outros encargos do ITR	0,00	0,00	0,00	0,00
1.5.3 - Dívida ativa do ITR	0,00	0,00	0,00	0,00
1.5.4 - Multa, juros de mora, atualização monetária e outros encargos da dívida ativa do ITR	0,00	0,00	0,00	0,00
1.5.5 - Deduções da receita do ITR	0,00	0,00	0,00	0,00
2 - RECEITA DE TRANSFERÊNCIAS CONSTITUCIONAIS E LEGAIS	17.968.190,00	17.968.190,00	12.611.339,42	70,19
2.1 - Cota parte do FPM	14.140.000,00	14.140.000,00	10.358.286,57	73,26
2.1.1 - Parcela referente à CF, art. 159, I, alínea b	14.140.000,00	14.140.000,00	10.358.286,57	73,26
2.1.2 - Parcela referente à CF, art. 159, I, alínea d	0,00	0,00	0,00	0,00
2.2 - Cota parte do ICMS	3.619.390,00	3.619.390,00	1.970.199,18	54,43
2.3 - ICMS - desoneração - L.C. 87/1996	18.800,00	18.800,00	6.339,52	34,76
2.4 - Cota parte IPI - Exportação	29.200,00	29.200,00	5.906,81	20,23
2.5 - Cota parte ITR	26.500,00	26.500,00	524,70	1,98
2.6 - Cota parte IPVA	134.300,00	134.300,00	269.882,64	200,96
2.7 - Cota parte IOF-ouro	0,00	0,00	0,00	0,00
3 - TOTAL DA RECEITA DE IMPOSTOS (1 + 2)	19.081.940,00	19.081.940,00	13.168.864,56	69,01
4 - RECEITAS DE APLICAÇÃO FINANCEIRA DE OUTROS RECURSOS DE IMPOSTOS VINCULADOS AO ENSINO	0,00	0,00	0,00	0,00
5 - RECEITAS DE TRANSFERÊNCIAS DO FNDE	655.954,60	655.954,60	680.679,13	103,77
5.1 - Transferências do salário-educação	94.712,00	94.712,00	276.543,34	291,98
5.2 - Transferências diretas - PODE	26.500,00	26.500,00	0,00	0,00
5.3 - Transferências diretas - PNAE	307.240,00	307.240,00	165.141,37	53,75
5.4 - Transferências diretas - PNAE	209.072,60	209.072,60	238.994,42	114,31
5.5 - Outras transferências do FNDE	18.430,00	18.430,00	0,00	0,00
5.6 - Aplicação financeira dos recursos do FNDE	0,00	0,00	0,00	0,00
6 - RECEITAS DE TRANSFERÊNCIAS DE CONVÊNIO	0,00	0,00	32.644,97	0,00
6.1 - Transferências de convênios	0,00	0,00	32.644,97	0,00
6.2 - Aplicação financeira dos recursos de convênios	0,00	0,00	0,00	0,00
7 - RECEITA DE OPERAÇÕES DE CRÉDITO	0,00	0,00	32.644,97	0,00
8 - OUTRAS RECEITAS PARA FINANCIAMENTO DO ENSINO	0,00	0,00	0,00	0,00

2

9 - TOTAL DAS RECEITAS ADICIONAIS PARA FINANCIAMENTO DO ENSINO (4+5+6+7+8) | 655.954,60 | 655.954,60 | 713.324,10 | 108,75

FUNDEB

RECEITAS DO FUNDEB

	PREVISÃO INICIAL	PREVISÃO ATUALIZADA (a)	RECEITAS REALIZADAS	
			ATÉ O BIMESTRE (b)	% (c) = (b/a)x100
10 - RECEITAS DESTINADAS AO FUNDEB	3.593.638,00	3.593.638,00	2.419.337,41	67,32
10.1 - Cota-parte FPM destinado ao Fundeb (20% de 2.1.1)	2.788.000,00	2.788.000,00	1.973.596,65	70,79
10.2 - Cota-parte ICMS destinado ao Fundeb (20% de 2.2)	763.878,00	763.878,00	394.039,96	51,58
10.3 - Cota-parte ICMS-desoneração destinado ao Fundeb (20% de 2.3)	3.760,00	3.760,00	1.307,84	34,78
10.4 - Cota-parte IPI destinado ao Fundeb (20% de 2.4)	5.840,00	5.840,00	1.202,98	20,60
10.5 - Cota-parte ITR destinado ao Fundeb (20% de (1.5 + 2.5))	5.300,00	5.300,00	104,89	1,98
10.5 - Cota-parte IPVA destinado ao Fundeb (20% de 2.6)	26.860,00	26.860,00	49.085,09	182,74
11 - RECEITAS RECEBIDAS DO FUNDEB	8.140.064,00	8.140.064,00	6.221.013,58	76,42
11.1 - Transferência de recursos do Fundeb	4.546.426,00	4.546.426,00	3.850.435,36	84,69
11.2 - Complementação da União ao Fundeb	3.593.638,00	3.593.638,00	2.359.049,82	65,65
11.3 - Receita de aplicação financeira dos recursos do Fundeb	0,00	0,00	11.528,40	0,00
12 - RESULTADO LÍQUIDO DAS TRANSFERÊNCIAS DO FUNDEB (11.1 - 10)	952.788,00	952.788,00	1.431.097,95	150,20

[SE RESULTADO LÍQUIDO DA TRANSFERÊNCIA (12)>0] = ACRÉSCIMO RESULTANTE DAS TRANSFERÊNCIAS DO FUNDEB
 [SE RESULTADO LÍQUIDO DA TRANSFERÊNCIA (12)<0] = DECRÉSCIMO RESULTANTE DAS TRANSFERÊNCIAS DO FUNDEB

DESPESAS DO FUNDEB	DOTAÇÃO INICIAL	DOTAÇÃO ATUALIZADA (d)	DESPESAS EMPENHADAS		DESPESAS LIQUIDADAS	
			ATÉ O BIMESTRE (e)	% (f) = (e/d)x100	ATÉ O BIMESTRE (e)	% (h) = (g/d)x100
13 - PAGAMENTO DOS PROFISSIONAIS DO MAGISTÉRIO	5.570.289,86	5.549.906,26	4.479.836,07	80,72	3.915.832,72	70,38
13.1 - Com educação infantil	0,00	0,00	0,00	0,00	0,00	0,00
13.2 - Com educação fundamental	5.570.289,86	5.549.906,26	4.479.836,07	80,72	3.915.832,72	70,38

14-OUTRAS DESPESAS	3.603.654,60	3.590.467,59	3.163.331,36	88,10	2.526.847,33	70,38	
14.1 - Com educação infantil	0,00	0,00	0,00	0,00	0,00	0,00	
14.2 - Com educação fundamental	3.603.654,60	3.590.467,59	3.163.331,36	88,10	2.526.847,33	70,38	
15 - Total de despesas do Fundeb	9.173.944,46	9.140.373,85	7.643.167,43	83,62	6.412.680,05	70,38	
DEDUÇÕES PARA FINS DO LIMITE DO FUNDEB PARA PAGAMENTO DOS PROFISSIONAIS DO MAGISTERIO							
16- Restos a pagar inscritos no exercício sem disponibilidade financeira de recursos do Fundeb					159.230,97		
16.1 - FUNDEB 60%					754,89		
16.2 - FUNDEB 40%					158.476,08		
17- Despesas custeadas com o 'superavit' financeiro do exercício ante					0,00		
17.1 - FUNDEB 60%					0,00		
17.2 - FUNDEB 40%					0,00		
18- Total de deduções consideradas para fins do limite do Fundeb (16+					159.230,97		
19- Total das despesas do FUNDEB para fins de limites (15-18)					6.273.449,08		
19.1 - Mínimo de 60% do FUNDEB na remuneração do Magisterio (13-(16,1+17,1))/((11)x100)%					62,77		
19.2 - Mínimo de 40% de despesa com MDE, que não remuneração do magisterio (14-(16,2+17,2))/((11)x100)%					38,07		
19.3 - Máximo de 5% não aplicado no exercício (100-(19,1+19,2))%					0,00		
CONTROLE DA UTILIZAÇÃO DE RECURSOS NO EXERCÍCIO SUBSEQUENTE							
20- Recursos recebidos do fundeb em exercício anterior que não foram utilizados					0,00		
21- Despesas custeadas com o saldo do item 20 até o bimestre atual					0,00		
MANUTENÇÃO E DESENVOLVIMENTO DO ENSINO - DESPESAS CUSTEADAS COM A RECEITA RESULTANTE DE IMPOSTOS E RECURSOS DO FUNDEB							
RECEITAS COM AÇÕES TÍPICAS DE MDE							
	PREVISÃO INICIAL	PREVISÃO ATUALIZADA (a)	RECEITAS REALIZADAS				
			ATÉ O BIMESTRE (b)	% (c) = (b/a)x100			
22- Impostos e transferências destinadas à MDE (25% de 3)	4.770.485,00	4.770.485,00	3.292.216,14	69,01			

2

DESPESAS COM AÇÕES TÍPICAS DE MDE	DOTAÇÃO INICIAL	DOTAÇÃO ATUALIZADA (d)	DESPESAS EMPENHADAS		DESPESAS LIQUIDADAS		
			ATÉ O BIMESTRE (e)	% (f)=(e/d)x100	ATÉ O BIMESTRE (g)	% (h)=(g/d)x100	
23-Educação infantil	1.272.925,04	273.376,58	16.023,00	5,86	12.701,73	4,65	
23.1 - Creche (23.1)	0,00	0,00	0,00	0,00	0,00	0,00	
23.1.1 - Despesas custeadas com recursos do FUNDEB (23.1.1)	0,00	0,00	0,00	0,00	0,00	0,00	
23.1.2 - Despesas custeadas com outros recursos de impostos (2	0,00	0,00	0,00	0,00	0,00	0,00	
23.2 - Pré-escola (23.2)	1.272.925,04	273.376,58	16.023,00	5,86	12.701,73	4,65	
23.2.1 - Despesas custeadas com recursos do FUNDEB (23.1.1)	0,00	0,00	0,00	0,00	0,00	0,00	
23.2.2 - Despesas custeadas com outros recursos de impostos (2	1.272.925,04	273.376,58	16.023,00	5,86	12.701,73	4,65	
24-Ensino fundamental	10.821.395,46	10.792.828,85	8.558.429,01	79,30	7.139.435,00	66,71	
24.1 - Despesas custeadas com recursos do Fundeb	9.173.944,46	9.140.373,85	7.643.167,43	83,62	6.432.680,05	70,38	
24.2 - Despesas custeadas com outros recursos de impostos	1.647.451,00	1.652.455,00	915.261,58	55,39	736.754,95	46,40	
25-Ensino médio	0,00	0,00	0,00	0,00	0,00	0,00	
26-Ensino superior	0,00	0,00	0,00	0,00	0,00	0,00	
27-Ensino profissional não integrado ao ensino regular	0,00	0,00	0,00	0,00	0,00	0,00	
28-Outras	0,00	0,00	0,00	0,00	0,00	0,00	
29 - Total de despesas com ações típicas de MDE	12.094.320,50	11.066.205,43	8.574.452,01	71,48	7.212.136,73	65,17	
INDICADORES DO FUNDEB		VALOR					
30-Resultado líquido das transferências do Fundeb							
31-Despesas custeadas com a complementação do Fundeb no exercício				1.431.097,95			
32-Receta de aplicação financeira dos recursos do Fundeb até o bimestre				2.359.049,82			
33-Despesas custeadas com superavit financeiro do exercício anterior do Fundeb				11.528,40			
34-Despesas custeadas com o "superavit" financeiro do exercício anterior de outros recursos de impostos				0,00			
35-Restos a pagar inscritos no exercício sem disponibilidade financeira				344.038,26			
36-Cancelamento no exercício de restos a pagar inscritos com dispon. de recursos vinculados ao ensino				325.907,28			
37-Total das deduções para fins do limite constitucional				4.471.621,71			
38-Total das despesas para fins de limite ((23 + 24) - 37)				2.740.515,02			

✓

39-Mínimo de 25% das receitas resultantes de impostos em MDE (36/3 x 100)%

20,81

OUTRAS INFORMAÇÕES PARA CONTROLE

OUTRAS DESPESAS CUSTEADAS COM RECEITAS ADICIONAIS PARA FINANCIAMENTO DO ENSINO	DOTAÇÃO INICIAL	DOTAÇÃO ATUALIZADA (d)	DESPESAS EMPENHADAS		DESPESAS LIQUIDADAS	
			ATÉ O BIMESTRE (e)	% ((f)=(e/d)x100)	ATÉ O BIMESTRE (j)	% ((h)=(g/d)x100)
40 - Despesas custeadas com a aplicação financeira de outros recursos de impostos vinculados ao ensino	0,00	0,00	0,00	0,00	0,00	0,00
41 - Despesas custeadas com a contribuição social do salário-educação	0,00	0,00	0,00	0,00	0,00	0,00
42 - Despesas custeadas com operações de crédito	0,00	0,00	0,00	0,00	0,00	0,00
43 - Despesas custeadas com outras receitas para financiamento do ensino	0,00	0,00	0,00	0,00	0,00	0,00
44 - Total de outras despesas custeadas com receitas adicionais para financiamento do ensino (40+41+42+43)	0,00	0,00	0,00	0,00	0,00	0,00
45 - Total geral de despesas com MDE (29+44)	7.212.136,73	7.212.136,73	7.212.136,73	100,00	7.212.136,73	100,00

RESTOS A PAGAR INSCRITOS COM DISPONIBILIDADE FINANCEIRA DE RECURSOS DE IMPOSTOS VINCULADOS AO ENSINO	A PAGAR ATÉ O BIMESTRE	CANCELADAS EM EXERCÍCIO (g)
46.1 - Executadas com recursos de impostos ao ensino	150.552,81	0,00
46.2 - Executadas com recursos do FUNDEB	32.932,42	0,00

FLUXO FINANCEIRO DOS RECURSOS DO FUNDEB		VALOR
47-SALDO FINANCEIRO DO FUNDEB EM 31 DE DEZEMBRO DO EXERCÍCIO ANTERIO		32.522,42
48-(+) INGRESSO DE RECURSOS DO FUNDEB ATÉ O BIMESTRE		6.209.455,18
49-(-) PAGAMENTOS EFETUADOS ATÉ O BIMESTRE		6.000.755,80
49.1-(-) Orçamento do exercício		6.000.755,80

Ceará
Governo Municipal de Cariri
Consolidado


RELATÓRIO RESUMIDO DA EXECUÇÃO ORÇAMENTÁRIA
DEMONSTR. DAS RECEITAS E DESPESAS
COM MANUTENÇÃO E DESENV. DO ENSINO - RDE
ORÇAMENTOS FISCAL E DA SEGURIDADE SOCIAL
1º bimestre de 2016 (Julho a Agosto)

Pág.: 0007


49-2(-) Restos a pagar	0,00
50-(+) RECEITA DE APLICAÇÃO FINANCEIRA DOS RECURSOS DO FUNDEB ATÉ O	11.528,40
51-(=) SALDO FINANCEIRO DO FUNDEB NO EXERCÍCIO ATUAL	253.200,20

FONTE: SISTEMA: Aspec Informática - UNIDADE RESPONSÁVEL: Prefeitura Municipal de Cariri - DATA DA EMISSÃO: 29/09/2016 - HORA DA EMISSÃO: 11:35:23

Notas: - O item 35 exibirá, nos bimestres anteriores a dezembro, o 'valor liquidado e a pagar' sem disponibilidade financeira, para que já se tenha uma 'prévia' do valor que que será deduzido em dezembro. Isto permite que se tenha conhecimento antecipado de deduções que só seriam exibidas em dezembro.



JOÃO GILVAN DE OLIVEIRA
Prefeito



ETELVINA DE FÁTIMA DOS SANTOS
Asses. Contábil - CE-000437/0-0



MARIA DO CARMO DE OLIVEIRA
Secretária

RREO - ANEXO 12 (LC 141/2012, art. 35)

R\$ 1.00

RECEITAS PARA APLICAÇÃO DA APLICAÇÃO EM AÇÕES E SERVIÇOS PÚBLICOS DE SAÚDE	PREVISÃO INICIAL	PREVISÃO ATUALIZADA (a)	RECEITAS REALIZADAS	
			ATÉ O BIMESTRE (b)	% (c) = (b/a)x100
RECEITAS DE IMPOSTOS LÍQUIDA (I)	1.113.750,00	1.113.750,00	157.525,14	50,06
Imposto Predial e Territorial Urbano - IPTU	47.500,00	47.500,00	10.046,72	21,15
Imposto sobre Transmissão de Bens Intervivos - ITBI	80.000,00	80.000,00	1.308,01	1,64
Imposto sobre Serviços de Qualquer Natureza - ISS	348.250,00	348.250,00	70.141,43	77,57
Imposto de Renda Retido na Fonte - IRRF	638.000,00	638.000,00	76.028,98	43,26
Imposto Territorial Rural - ITR	0,00	0,00	0,00	0,00
Multas, juros de mora e outros encargos de impostos	0,00	0,00	0,00	0,00
Dívida ativa de impostos	0,00	0,00	0,00	0,00
Multas, juros de mora, atualização monetária e outros encargos da dívida ativa de impostos	0,00	0,00	0,00	0,00
RECEITAS DE TRANSFERÊNCIAS CONSTITUCIONAIS E LEGAIS (II)	17.968.190,00	17.968.190,00	12.411.339,42	70,19
Cota Parte FPM	14.140.000,00	14.140.000,00	10.58.286,57	73,26
Cota Parte ITR	26.500,00	26.500,00	524,70	1,98
Cota Parte IPVA	134.300,00	134.300,00	69.882,64	200,96
Cota Parte ICMS	3.619.390,00	3.619.390,00	1.70.199,18	54,43
Cota Parte IPT - Exportação	29.200,00	29.200,00	5.906,81	20,23
Compensações Financeiras Provenientes de Impostos e Transferências Constitucionais	18.800,00	18.800,00	6.539,52	34,78
Desoneração ICMS LC 87/97	18.800,00	18.800,00	6.539,52	34,78
Outras	0,00	0,00	0,00	0,00
TOTAL DE RECEITAS PARA APLICAÇÃO DA APLICAÇÃO EM AÇÕES E SERVIÇOS PÚBLICOS DE SAÚDE(III) = I+II	19.081.940,00	19.081.940,00	13.168.864,56	69,01
RECEITAS ADICIONAIS PARA FINANCIAMENTO DA SAÚDE	PREVISÃO INICIAL	PREVISÃO ATUALIZADA (c)	RECEITAS REALIZADAS	
			ATÉ O BIMESTRE (d)	% (d/c)±100
TRANSFERÊNCIAS DE RECURSOS DO SISTEMA ÚNICO DE SAÚDE - SUS (II)	2.681.600,00	2.681.600,00	2.28.680,64	90,57
Provenientes da União	2.681.600,00	2.681.600,00	2.28.680,64	90,57
Provenientes do Estado	0,00	0,00	0,00	0,00
Desoneração ICMS (LC 87/96)	0,00	0,00	0,00	0,00
Outras receitas do SUS	0,00	0,00	0,00	0,00
TRANSFERÊNCIAS VOLUNTARIAS	183.000,00	183.000,00	0,00	0,00

RECEITAS DE OPERAÇÕES DE CRÉDITO VINCULADAS À SAÚDE		0,00	0,00	0,00	0,00	0,00	0,00	0,00	0,00
OUTRAS RECEITAS PARA FINANCIAMENTO DA SAÚDE		66.200,00	66.200,00	34.271,08	51,77				
TOTAL DE RECEITAS ADICIONAIS PARA FINANCIAMENTO DA SAÚDE		2.930.800,00	2.930.800,00	2.462.951,72	84,04				
DESPESAS COM SAÚDE (por grupo de natureza de despesa)	DESPESAS CORRENTES								
	Pessoal e encargos sociais	5.633.491,00	7.450.524,66	6.462.020,56	83,73	5.802.746,46	77,88	659.274,10	
	Juros e encargos da dívida	3.134.891,00	4.024.757,80	3.646.577,84	91,80	3.127.442,92	77,71	519.134,92	
	Outras despesas correntes	0,00	0,00	0,00	0,00	0,00	0,00	0,00	
	DESPESAS DE CAPITAL	2.498.600,00	3.425.766,86	2.815.442,72	81,18	2.675.303,54	78,09	140.139,18	
	Investimentos	748.701,39	439.476,40	123.275,00	23,05	123.275,00	28,05	0,00	
	Inversões financeiras	0,00	0,00	0,00	0,00	0,00	0,00	0,00	
	Amortização de dívidas	0,00	0,00	0,00	0,00	0,00	0,00	0,00	
	TOTAL DAS DESPESAS COM SAÚDE (IV)	6.382.192,39	7.890.001,06	6.565.295,56	81,46	5.926.021,46	75,11	659.274,10	
	DESPESAS COM SAÚDE NÃO COMPUTADAS PARA FINS DE APLICAÇÃO DO PERCENTUAL MÍNIMO	DOTAÇÃO INICIAL							
DESPESAS COM SAÚDE NÃO COMPUTADAS PARA FINS DE APLICAÇÃO DO PERCENTUAL MÍNIMO	DOTAÇÃO ATUALIZADA								
DESPESAS COM INATIVOS E PENSIONISTAS	0,00	0,00	0,00	0,00	0,00	0,00	0,00	0,00	
DESPESAS COM ASSISTÊNCIA À SAÚDE QUE NÃO ATENDE AO PRINCÍPIO DE ACESSO UNIVERSAL	0,00	0,00	0,00	0,00	0,00	0,00	0,00	0,00	
DESPESAS CUSTEADAS COM OUTROS RECURSOS	2.428.680,64	2.428.680,64	2.428.680,64	31,88	2.428.680,64	40,98	0,00		
Recursos de transferências do sistema único de saúde - SUS	2.428.680,64	2.428.680,64	2.428.680,64	31,88	2.428.680,64	40,98	0,00		
Outros recursos	0,00	0,00	0,00	0,00	0,00	0,00	0,00		
OUTRAS AÇÕES E SERVIÇOS NÃO COMPUTADOS	0,00	0,00	0,00	0,00	0,00	0,00	0,00		
RESTOS A PAGAR NÃO PROCESSADOS INSCRITOS INDEVIDAMENTE NO EXERCÍCIO SEM DISPONIBILIDADE FINANCEIRA	140.283,81	140.283,81	140.283,81	0,00	0,00	0,00	0,00		
DESPESAS CUSTEADAS COM DISPONIBILIDADE DE CAIXA VINCULADA AOS RESTOS A PAGAR CANCELADOS	0,00	0,00	0,00	0,00	0,00	0,00	0,00		

2

DESPESAS CUSTEADAS COM RECURSOS VINCULADOS A PARCELA DO PERCENTUAL MÍNIMO QUE NÃO FOI APLICADA EM AÇÕES E SERVIÇOS DE EM EXERCÍCIOS ANTERIORES	0,00	0,00	0,00	0,00	0,00	0,00	0,00	0,00
TOTAL DAS DESPESAS COM NÃO COMPUTADAS (V)	2.428.680,64	2.428.680,64	2.568.964,45	107,78	2.428.680,64	100,00	140.283,61	
TOTAL DAS DESPESAS COM AÇÕES E SERVIÇOS PÚBLICOS DE SAÚDE (VI)=(IV-V)	3.953.511,75	5.461.320,42	4.016.331,11	3,54	3.497.340,82	64,04	518.990,29	
PARTICIPAÇÃO DAS DESPESAS COM AÇÕES E SERVIÇOS PÚBLICOS DE SAÚDE NAS RECEITAS DE IMPOSTOS LÍQUIDE TRANSF. CONSTITUC. E LEGAIS - LIMITE CONSTITUCIONAL 15% - (VI/(III)*100 (VIIA))								
VALOR REFERENTE A DIFERENÇA ENTRE O VALOR EXECUTADO E O LIMITE MÍNIMO CONSTITUCIONAL (VI - (15%IIIb))								
							1.522.011,14	

26,56

1.522.011,14

EXECUÇÃO DE RESTOS A PAGAR NÃO PROCESSADOS COM DISPONIBILIDADE DE CAIXA	INSCRITOS	CANCELADOS/ PRESCRITOS	PAGOS	A PAGAR	PARCELA CONSIDERADA NO LIMITE
Inscritos em 2015	0,00	0,00	0,00	0,00	0,00
Inscritos em 2014	0,00	0,00	0,00	0,00	0,00
Inscritos em 2013	0,00	0,00	0,00	0,00	0,00
Inscritos em 2012	0,00	0,00	0,00	0,00	0,00
Inscritos em exercícios anteriores a 2012	0,00	0,00	0,00	0,00	0,00
TOTAL (VIII)	0,00	0,00	0,00	0,00	0,00

CONTROLE DE RESTOS A PAGAR CANCELADOS OU PRESCRITOS PARA FINS DE APLICAÇÃO DA DISPONIBILIDADE DE CAIXA CONFORME ART. 24, PAR. 1º, 2º

	RESTOS A PAGAR CANCELADOS OU PRESCRITOS			
	SALDO INICIAL	DESPESAS CUSTEADAS NO EXERC. DE REFERENCIA	SALDO FINA. A APLICAR	
Restos a pagar cancelados ou prescritos em 2016	0,00	0,00	0,00	0,00
Restos a pagar cancelados ou prescritos em 2015	0,00	0,00	0,00	0,00
Restos a pagar cancelados ou prescritos em 2014	0,00	0,00	0,00	0,00
Restos a pagar cancelados ou prescritos em 2013	0,00	0,00	0,00	0,00
Restos a pagar cancelados ou prescritos em exercícios anteriores a 2012	0,00	0,00	0,00	0,00
Total	0,00	0,00	0,00	0,00

2

RELATÓRIO RESUMIDO DA EXECUÇÃO ORÇAMENTÁRIA
 DEMONSTRATIVO DAS RECEITAS DE IMPOSTOS E
 DAS DESPESAS PROPRIAS COM SAÚDE
 ORÇAMENTOS FISCAL E DA SEGURIDADE SOCIAL
 4º bimestre de 2016 (Julho a agosto)

CONTROLE DO VALOR REFERENTE AO PERCENTUAL MÍNIMO NÃO CUMPRIDO EM EXERCÍCIOS ANTERIORES PARA FINS DE APLICAÇÃO DOS RECURSOS VINCULADOS CONFORME ARTS 25 E 26

	LÍMITE NÃO CUMPRIDO		SALDO FINA (NÃO APLICADO)
	SALDO INICIAL	DESPESAS CUSTEADAS NO EXERC. DE REFERENCIA	
Restos a pagar cancelados ou prescritos em 2016	0,00	0,00	0,00
Restos a pagar cancelados ou prescritos em 2015	0,00	0,00	0,00
Restos a pagar cancelados ou prescritos em 2014	0,00	0,00	0,00
Restos a pagar cancelados ou prescritos em 2013	0,00	0,00	0,00
Restos a pagar cancelados ou prescritos em exercícios anteriores a 2012	0,00	0,00	0,00
Total	0,00	0,00	0,00

DESPESAS COM SAÚDE (por subfunção)	DOTAÇÃO INICIAL	DOTAÇÃO ATUALIZADA	DESPESAS EMPENHADAS		DESPESAS LIQUIDADAS		INSCRITAS EM RESTOS A PAGAR NÃO PROCESSADOS
			ATÉ O BIMESTRE (1)	% (1/(total 1)) x 100	ATÉ O BIMESTRE (m)	% (m/(total m)) x 100	
Atenção básica	1.967.500,00	2.494.022,46	2.056.141,29	3,22	1.877.459,76	31,68	178.681,53
Assistência hospitalar e ambulatorial	1.803.973,06	2.537.207,20	2.026.506,45	3,77	1.906.794,15	32,18	119.772,30
Suporte profilático e terapêutico	2.000,00	2.000,00	0,00	0,00	0,00	0,00	0,00
Vigilância sanitária	0,00	0,00	0,00	0,00	0,00	0,00	0,00
Vigilância epidemiológica	159.500,00	303.294,37	266.762,33	1,05	220.813,88	3,73	45.948,45
Alimentação e nutrição	0,00	0,00	0,00	0,00	0,00	0,00	0,00
Outras subfunções	2.369.219,33	2.553.477,93	2.235.825,49	3,95	1.920.953,67	32,42	314.871,82
TOTAL DE DESPESAS	6.382.192,39	7.890.001,06	6.585.295,56	100,00	5.926.021,46	100,00	659.274,10

FONTE: SISTEMA: ASPEC Informática - UNIDADE RESPONSÁVEL: Prefeitura Municipal de Cariri - DATA DA EMISSÃO: 29/09/2016 - HORA DA EMISSÃO: 11:36:55

7

Ceará
Governo Municipal de Cariri
Consolidado

RELATÓRIO RESUMIDO DA EXECUÇÃO ORÇAMENTÁRIA
DEMONSTRATIVO DAS RECEITAS DE IMPOSTOS E
DAS DESPESAS PROPRIAS COM SAÚDE
ORÇAMENTOS FISCAL E DA SEGURIDADE SOCIAL
4º bimestre de 2016 (Julho e Agosto)

Pág.: 0005


JONO GILVAN DE OLIVEIRA
Prefeito


MARCIA ESC. TEC. CONT. E ASS. MUN. LTDA
Asses. Contábil - CE-000437/0-0


MARIA DO CARMO DE OLIVEIRA
Secretária

RREO - ANEXO 9 (LRF, Art.53, parágrafo 1, inciso I)

R\$ 1,00

RECEITAS	PREVISÃO ATUALIZADA (a)	RECEITAS REALIZADAS			EXECUTAR INSCRITAS EM RESTOS A PAGAR NÃO PROCESSADOS	SALDO NÃO EXECUTADO (f) = (d - e)
		(b)				
RECEITAS DE OPERAÇÕES DE CRÉDITO (I)	0,00	0,00				0,00
DESPESAS						
		DOTAÇÃO ATUALIZADA (d)	DESPESAS EMPENHADAS (e)	DESPESAS LIQUIDADAS		
DESPESAS DE CAPITAL	8.232.760,75	8.232.760,75	516.648,43	516.648,43	0,00	7.716.112,32
(-) Incentivos Fiscais a Contribuinte	0,00	0,00	0,00	0,00	0,00	0,00
(-) Incentivos Fiscais a Contribuinte por Instituições Financeiras	0,00	0,00	0,00	0,00	0,00	0,00
DESPESAS DE CAPITAL LÍQUIDAS (II)	8.232.760,75	8.232.760,75	516.648,43	516.648,43	0,00	7.716.112,32
RESULTADO PARA APLICAÇÃO DA REGRA DE OURO (III)=(I-II)	-8.232.760,75	-8.232.760,75	-516.648,43			-7.716.112,32

Obs: Caso este demonstrativo seja listado em mês diferente de dezembro, a coluna 'Inscritas em restos a pagar não processado'

conterá o saldo do empenhado a liquidar

FONTE: SISTEMA: ASPEC Informatica - UNIDADE RESPONSÁVEL: Prefeitura Municipal de Cariri - DATA DA EMISSÃO: 29/09/2016 - HORA DA EMISSÃO: 11:41:18

JOAO GILVAN DE OLIVEIRA
 Prefeito

ECAN ESC. TEL. QUAT & ASS MUN LTDA
 Asses. Contabil - CE-000437/0-0

Ceará
Governo Municipal de Cartus
Consolidado

RELATÓRIO RESUMIDO DA EXECUÇÃO ORÇAMENTÁRIA
DEMONSTRATIVO DAS RECEITAS DE OPERAÇÕES DE CRÉDITO E DESPESAS DE CAPITAL
ORÇAMENTO FISCAL E DA SEGURIDADE SOCIAL
4º bimestre de 2016 (Julho a Agosto)

Pag.: 0002

RREO - ANEXO 9 (LRF, Art. 53, parágrafo 1, inciso I)

MARIA DO CARMO DE OLIVEIRA
Secretária

R\$ 1,00

7

RREO - ANEXO 10 (LRF, Art 53, § 10, inciso II)

R\$ 1,00

EXERCÍCIO	RECEITAS PREVIDENCIÁRIAS (a)	DESPESAS PREVIDENCIÁRIAS (b)	RESULTADO PREVIDENCIÁRIO (c)=(a-b)	SALDO FINANCEIRO DO EXERCÍCIO (d)=(d' exercício anterior) + (c)
2015	0,00	0,00	0,00	0,00
2016	0,00	0,00	0,00	0,00
2017	0,00	0,00	0,00	0,00
2018	0,00	0,00	0,00	0,00
2019	0,00	0,00	0,00	0,00
2020	0,00	0,00	0,00	0,00
2021	0,00	0,00	0,00	0,00
2022	0,00	0,00	0,00	0,00
2023	0,00	0,00	0,00	0,00
2024	0,00	0,00	0,00	0,00
2025	0,00	0,00	0,00	0,00
2026	0,00	0,00	0,00	0,00
2027	0,00	0,00	0,00	0,00
2028	0,00	0,00	0,00	0,00
2029	0,00	0,00	0,00	0,00
2030	0,00	0,00	0,00	0,00
2031	0,00	0,00	0,00	0,00
2032	0,00	0,00	0,00	0,00
2033	0,00	0,00	0,00	0,00
2034	0,00	0,00	0,00	0,00
2035	0,00	0,00	0,00	0,00
2036	0,00	0,00	0,00	0,00
2037	0,00	0,00	0,00	0,00
2038	0,00	0,00	0,00	0,00
2039	0,00	0,00	0,00	0,00
2040	0,00	0,00	0,00	0,00
2041	0,00	0,00	0,00	0,00
2042	0,00	0,00	0,00	0,00
2043	0,00	0,00	0,00	0,00
2044	0,00	0,00	0,00	0,00
2045	0,00	0,00	0,00	0,00
2046	0,00	0,00	0,00	0,00
2047	0,00	0,00	0,00	0,00


2048	0,00	0,00	0,00	0,00	0,00
2049	0,00	0,00	0,00	0,00	0,00
2050	0,00	0,00	0,00	0,00	0,00
2051	0,00	0,00	0,00	0,00	0,00
2052	0,00	0,00	0,00	0,00	0,00
2053	0,00	0,00	0,00	0,00	0,00
2054	0,00	0,00	0,00	0,00	0,00
2055	0,00	0,00	0,00	0,00	0,00
2056	0,00	0,00	0,00	0,00	0,00
2057	0,00	0,00	0,00	0,00	0,00
2058	0,00	0,00	0,00	0,00	0,00
2059	0,00	0,00	0,00	0,00	0,00
2060	0,00	0,00	0,00	0,00	0,00
2061	0,00	0,00	0,00	0,00	0,00
2062	0,00	0,00	0,00	0,00	0,00
2063	0,00	0,00	0,00	0,00	0,00
2064	0,00	0,00	0,00	0,00	0,00
2065	0,00	0,00	0,00	0,00	0,00
2066	0,00	0,00	0,00	0,00	0,00
2067	0,00	0,00	0,00	0,00	0,00
2068	0,00	0,00	0,00	0,00	0,00
2069	0,00	0,00	0,00	0,00	0,00
2070	0,00	0,00	0,00	0,00	0,00
2071	0,00	0,00	0,00	0,00	0,00
2072	0,00	0,00	0,00	0,00	0,00
2073	0,00	0,00	0,00	0,00	0,00
2074	0,00	0,00	0,00	0,00	0,00
2075	0,00	0,00	0,00	0,00	0,00
2076	0,00	0,00	0,00	0,00	0,00
2077	0,00	0,00	0,00	0,00	0,00
2078	0,00	0,00	0,00	0,00	0,00
2079	0,00	0,00	0,00	0,00	0,00
2080	0,00	0,00	0,00	0,00	0,00
2081	0,00	0,00	0,00	0,00	0,00
2082	0,00	0,00	0,00	0,00	0,00
2083	0,00	0,00	0,00	0,00	0,00
2084	0,00	0,00	0,00	0,00	0,00
2085	0,00	0,00	0,00	0,00	0,00
2086	0,00	0,00	0,00	0,00	0,00
2087	0,00	0,00	0,00	0,00	0,00


Ceará
Governor Municipal de Carirus
Consolidado

RELATÓRIO RESUMIDO DA EXECUÇÃO ORÇAMENTÁRIA
DEMONSTRATIVO DA PROJEÇÃO ATUARIAL DO REGIME PRÓPRIO DE PREVIDÊNCIA SOCIAL DOS SERVIDORES PÚBLICOS
ORÇAMENTOS FISCAL E DA SEGURIDADE SOCIAL
4º bimestre de 2016 (Julho a Agosto)

2088	0,00	0,00	0,00	0,00
2089	0,00	0,00	0,00	0,00

FONTE: SISTEMA: Aspec Informática - UNIDADE RESPONSÁVEL: Prefeitura Municipal de Carirus - DATA DA EMISSÃO: 04/10/2016 - HORA DA EMISSÃO: 11:42:15


JOÃO GILVAN DE OLIVEIRA
Prefeito


FERNANDO DE AZEVEDO
ASS MUN LTDA
ASSOC COMERCIAL - CE-000437/0-0


MARIA DO CARMO DE OLIVEIRA
Secretaria

RREO - ANEXO II (LRF, Art. 53, parágrafo 1º inciso III)

R\$ 1,00

RECEITAS	PREVISÃO ATUALIZADA (a)	RECEITAS REALIZADAS (b)	SALDO A REALIZAR (c)=(a-b)
RECEITAS DE CAPITAL - ALIENAÇÃO DE ATIVOS (1)			
Alienação de bens móveis	69.800,00		69.800,00
Alienação de bens imóveis	69.800,00		69.800,00
	0,00		0,00

DESPESAS	DOTAÇÃO ATUALIZADA (d)	DESPESAS EMPENHADAS	DESPESAS LIQUIDADAS	DESPESAS PAGAS (e)	DESPESAS INSCRITAS EM RESTOS A PAGAR NÃO PROCESSADOS	PAGAMENTO DE RESTOS A PAGAR (f)	SALDO A PAGAR (g)=(d-e)
APLICAÇÃO DOS RECURSOS DA ALIENAÇÃO DE ATIVOS							
DESPESAS DE CAPITAL							
Investimentos							
Inversões financeiras							
Amortização de dívidas							
DESPESAS CORRENTES DO REGIME DE PREVIDÊNCIA							
Regime próprio de Previdência dos Servidores							
SALDO FINANCEIRO A APLICAR	EXERCÍCIO (2015) (h)	EXERCÍCIO (2016) (i) = (1h) - (11e+11f)		SALDO ATUAL (j)=(111h+111i)			
VALOR (III)							

FONTE: SISTEMA: ASPEC INFORMÁTICA - UNIDADE RESPONSÁVEL: Prefeitura Municipal de Cariri - DATA DA EMISSÃO: 29/09/2016 - HORA DA EMISSÃO: 11:41:2


 JOÃO GILVAN DE OLIVEIRA
 Prefeito


 FÁTIMA ESTRELA DE FÁTIMA MOURA
 Asses. Contábil - CE-000437/0-0

Ceará
Governo Municipal de Cariri
Consolidado

RELATÓRIO RESUMIDO DA EXECUÇÃO ORÇAMENTÁRIA
DEMONSTRATIVO DA RECEITA DE ALIENAÇÃO DE ATIVOS E APLICAÇÃO DOS RECURSOS
ORÇAMENTO FISCAL E DA SEGURIDADE SOCIAL
4º bimestre de 2016 (Julho a Agosto)

Pág.: 0002

RREO - ANEXO II (LRF, ART. 53, parágrafo 1º inciso III)

R\$ 1,00


MARIA DO CARMO DE OLIVEIRA
Secretária

REO - ANEXO 13 (Lei no. 11.079 de 30.12.2004, arts 22, 25 e 28)

R\$ 1,00

ESPECIFICAÇÃO	SALDO TOTAL EM 31 DE DEZEMBRO DO EXERCÍCIO ANTERIOR (a)	REGISTROS EFETUADOS EM EXERCÍCIO ATUAL		SALDO TOTAL (c)=(a+b)
		No bimestre	Até o bimestre (b)	
TOTAL DE ATIVOS				
Direitos futuros				
Ativos contabilizados na SPE				
Contrapartida para provisões de PPP				
TOTAL DE PASSIVOS(I)				
Obrigações não relacionadas a serviços				
Contrapartida para ativos da SPE				
Provisões de PPP				
GARANTIAS DE PPP (II)				
SALDO LÍQUIDO DE PASSIVOS DE PPP (III) = (I-II)				
PASSIVOS CONTINGENTES				
Contraprestações futuras				
Riscos não provisionados				
Outros passivos contingentes				
ATIVOS CONTINGENTES				
Serviços futuros				
Outros ativos contingentes				

DESPESAS DE PPP	EXERCÍCIO ANTERIOR	EXERCÍCIO CORRENTE (EC)	<EC + 1>	<EC + 2>	<EC + 3>	<EC + 4>	<EC + 5>	<EC + 6>	<EC + 7>	<EC + 8>	<EC + 9>
Do ente federado											
Das estatais não-dependentes											
TOTAL DAS DESPESAS											
RECEITA CORRENTE LÍQUIDA(RCL)	33.033.446,21	22.152.477,94									
TOTAL DAS DESPESAS / RCL (%)											

Nota:

FONTE: SISTEMA: Aspec Informática - UNIDADE RESPONSÁVEL: Prefeitura Municipal de Cariri - DATA DA EMISSÃO: 29/09/2016 - HORA DA EMISSÃO: 11:36:41

JOMO GILVAN DE OLIVEIRA
 Prefeito

EST. CIVIL: SOLTEIRO
 ASSOC. CONTÁBIL: CE-000437/0-0

MARIA DO CARMO DE OLIVEIRA
 Secretária

LEF, Art 48, Anexo XIV

R\$ 1,00

BALANÇO ORÇAMENTÁRIO		Até o bimestre
RECEITAS		
Previsão Inicial da Receita		35.725.932,32
Previsão Atualizada da Receita		35.725.932,32
Receitas Realizadas		22.152.477,94
Deficit Orçamentário		0,00
Saldos de Exercícios Anteriores (Utilizados para créditos Adicionais)		0,00
DESPESAS		
Dotação Inicial		35.725.932,32
Créditos Adicionais		0,00
Dotação Atualizada		35.725.932,32
Despesas Empenhadas		23.004.454,29
Despesas Liquidadas		20.007.516,66
Despesas Pagas		18.135.814,31
Superávit Orçamentário		2.144.961,28
DESPESAS POR FUNÇÃO/SUBFUNÇÃO		
	Até o bimestre	
Despesas Empenhadas		23.004.454,29
Despesas Liquidadas		20.007.516,66
RECEITA CORRENTE LÍQUIDA - RCL		
	Até o bimestre	
Receita Corrente Líquida		32.018.017,49
RECEITAS E DESPESAS DOS REGIMES DE PREVIDÊNCIA		
	Até o bimestre	
Regime Geral de Previdência Social		
Receitas Previdenciárias Realizadas (I)		
Despesas Previdenciárias Liquidadas (II)		
Resultado Previdenciárias Liquidadas (III) = (I - II)		
Regime Proprio de Previdência Social dos Servidores Públicos		
Receitas Previdenciárias Realizadas (IV)		0,00
Despesas Previdenciárias Liquidadas (V)		0,00
Resultado Previdenciário (VI) = (IV - V)		0,00

2

RESULTADOS NOMINAL E PRIMÁRIO		Meta fixada no AMF da LDO (a)	Resultado apurado até o bimestre (b)	% em relação a meta (b/a)
Resultado Nominal		0,00	-2.755.915,88	0,00 %
Resultado Primário		0,00	1.948.060,60	0,00 %

RESTOS A PAGAR POR PODER E MINISTÉRIO PÚBLICO	Inscrição	Cancelamento Até o Bimestre	Pagamento Até o Bimestre	Saldo a Pagar
Poder Executivo	2.874.847,59	0,00	1.900.139,10	986.508,49
Poder Legislativo	13,42	0,00	0,00	13,42
Poder Judiciário	0,00	0,00	0,00	0,00
Ministério Público	0,00	0,00	0,00	0,00
RESTOS A PAGAR NÃO PROCESSADOS				
Poder Executivo	405.521,19	0,00	366.019,00	26.802,19
Poder Legislativo	0,00	0,00	0,00	0,00
Poder Judiciário	0,00	0,00	0,00	0,00
Ministério Público	0,00	0,00	0,00	0,00
TOTAL	3.280.382,20	0,00	2.266.158,10	1.013.424,10

DESPESAS COM AÇÕES TÍPICAS DE MANUTENÇÃO E DESENVOLVIMENTO DO ENSINO	Valor Aduado Até o Bimestre	Limites Constitucionais Anuais	
		% Mínimo a Aplicar no Exercício	% Aplicado Até o Bimestre
Mínimo Anual de <18%/25%> das receitas de impostos na manutenção e desenvolvimento do Ensino	2.740.515,02	25%	20,91
Mínimo Anual de 60% do FUNDEB na Remuneração do Magistério com Ensino Fundamental e Médio	3.905.832,72	60%	62,77
Mínimo Anual de 60% do FUNDEB na Remuneração do Magistério com Educ. Infantil e Ensino Fundamental	0,00	60%	-0,01
Complementação da União ao FUNDEB	2.359.049,82	R\$ 500.000,00	52,42

RECEITAS DE OPERAÇÕES DE CRÉDITO E DESPESAS DE CAPITAL	Valor Apurado Até o Bimestre	Saldo a Realizar
Receitas de operações de Crédito	0,00	0,00
Despesa de Capital Líquida	516.648,43	7.716.112,32

PROJEÇÃO ATUARIAL DOS REGIMES DE PREVIDÊNCIA	EXERCÍCIO	100% EXERCÍCIO	200% EXERCÍCIO	350% EXERCÍCIO
Regime Geral de Previdência Social				
Recetas Previdenciárias (I)				
Despesas Previdenciárias (II)				
Resultado Previdenciário (I - II)				
Regime Próprio de Previdência Social dos Servidores Públicos				
Recetas Previdenciárias (IV)				
Despesas Previdenciárias (V)				
Resultado Previdenciário (IV - V)				

RECEITAS DA ALIENAÇÃO DE ATIVOS E APLICAÇÃO DOS RECURSOS	Valor Apurado Até o Bimestre	Saldo a Realizar
Receita de Capital resultante da Alienação de Ativos	0,00	69.800,00
Aplicação dos Recursos da Alienação de Ativos		

DESPESAS COM AÇÕES E SERVIÇOS PÚBLICOS DE SAÚDE	Valor Apurado Até o Bimestre	Limites Constitucionais Anuais	
		% Mínimo a Aplicar no Exercício	% Aplicado Até o Bimestre
Despesas Próprias com Ações e Serviços Públicos de Saúde	3.497.340,82	15,00 %	26,56 %

	Valor Apurado no Exercício Corrente
DESPESAS DE CARÁTER CONTINUADO DERIVADAS DE PPP	
Despesas de Caráter Continuada Derivadas de PPP	
Total das Despesas / RCL (%)	%

FONTE: SISTEMA: Aspec Informática - UNIDADE RESPONSÁVEL: Prefeitura Municipal de Caríus - DATA DA EMISSÃO: 29/09/2016 - HORA DA EMISSÃO: 11:40:22

JOAO GILVAN DE OLIVEIRA
Prefeito

ETERN - ASS. IN. CONT. CLASSE MUN. LTDA
Asses. Contábil - CE-000437/0-0

MARIA DO CARMO DE OLIVEIRA
Secretaria

DESPESAS PREVIDENCIARIAS - RPPS (EXCETO INTRA-ORÇAMENTARIAS) (IV)

ADMINISTRAÇÃO

Despesas Correntes
Despesas de Capital

PREVIDÊNCIA

Pessoal Civil
Aposentadorias
Pensões
Outros Benefícios Previdenciários

Pessoal Militar
Reformas
Pensões

Outros Benefícios Previdenciários
Outras Despesas Previdenciárias
Compensação Previdenciária do RPPS para o RGPS
Demais Despesas Previdenciárias

DESPESAS PREVIDENCIARIAS - RPPS (INTRA-ORÇAMENTARIAS) (V)

TOTAL DAS DESPESAS PREVIDENCIARIAS RPPS (VI) = (IV + V)

RESULTADO PREVIDENCIÁRIO (VII) = (III - VI)

APORTES DE RECURSOS PARA O REGIME PRÓPRIO DE PREVIDÊNCIA DO SERVIDOR	DOTAÇÃO INICIAL	DOTAÇÃO ATUALIZADA	DESPESAS LIQUIDADAS	
			No Bimestre	Até o Bimestre/ <Exercício>
TOTAL DOS APORTES PARA O RPPS				
Plano Financeiro				
Recursos para Cobertura de Insuficiências Financeiras				
Recursos para Formação de Reserva				
Outros Aportes para o RPPS				
Plano Previdenciário				
Recursos para Cobertura de Déficit Financeiro				
Recursos para Cobertura de Déficit Atuarial				
Dívidas Aportes para o RPPS				

RESERVA ORÇAMENTÁRIA DO RPPS

VALOR

PREVISÃO ORÇAMENTÁRIA

BENS E DIREITOS DO RPPS	<Mês ANTERIOR>	PERÍODO DE REFERÊNCIA	
		<Exercício>	<Exercício Anterior>
CAIXA			

BANCOS COM O MOVIMENTO
INVESTIMENTOS
OUTROS BENS E DIREITOS

RECEITAS CORRENTES (VIII)	PREVISÃO INICIAL	PREVISÃO ATUALIZADA	RECEITAS REALIZADAS	
			No Bimestre Até o Bimestre/ <Exercício>	Até o Bimestre/ <Exercício Anterior>
Receita de Contribuições Patronal Pessoal Civil Ativo Inativo Pensionista Pessoal Militar Ativo Inativo Militar Para Cobertura de Déficit Atuarial Em Regime de Débitos e Parcelamentos Receita Patrimonial Receita de Serviços Outras Receitas Correntes				
RECEITAS DE CAPITAL (IX)				
Alienação de Bens Amortização de Empréstimos Outras Receitas de Capital				
DEBITAÇÕES DA RECEITA (X)				
TOTAL DAS RECEITAS PREVIDENCIÁRIAS INTRA-ORÇAMENTÁRIAS (XI) = (VIII + IX - X)				0

DESPESAS INTRA-ORÇAMENTÁRIAS - RPPS	DOTAÇÃO INICIAL	DOTAÇÃO ATUALIZADA	DESPESAS LIQUIDADAS	
			No Bimestre Até o Bimestre/ <Exercício>	Até o Bimestre/ <Exercício Anterior>
ADMINISTRAÇÃO (XII)				
Despesas Correntes				
Despesas de Capital				0
TOTAL DAS DESPESAS PREVIDENCIÁRIAS INTRA-ORÇAMENTÁRIAS (XIII) = (XII)				0

FONTE:

7