

A instituição **Prefeitura Municipal de Cariús - CE (CE)** homologou, junto à Secretaria do Tesouro Nacional - STN, a declaração referente aos dados abaixo:

Instituição: Prefeitura Municipal de Cariús - CE (CE)
Declaração: Relatório Resumido de Execução Orçamentária Simplificado
Periodicidade: Bimestral
Período: 4º bimestre
Exercício: 2017

- Nome: JOSE FERNANDES FERREIRA
Titular do Poder Executivo

Assinatura(s): CPF: 527.668.533-91
Data: 29/09/2017 16:41:49

O Código do Recibo da declaração homologada em 29/09/2017, às 16:42:11, é:

01.S8.HF-T

Observações:

- A referida declaração encontra-se disponível para consulta pública no sítio <https://siconfi.tesouro.gov.br>, menu "Consultas" item "Consultar Declaração".
- Este documento expirará caso a declaração em questão sofra quaisquer alterações.



RELATÓRIO RESUMIDO DE EXECUÇÃO ORÇAMENTÁRIA - R.R.E.O. -

4º BIMESTRE (JULHO E AGOSTO)

2017



EDITAL DE PUBLICAÇÃO

O prefeito Municipal de Cariús, no uso de suas atribuições que lhe são conferidas pela Lei Orgânica Municipal, e de conformidade com a determinação contida na Lei complementar Nº 101, DE 04 DE MAIO de 2000 (Lei de Responsabilidade Fiscal), **AUTORIZA** a publicação mediante afixação na Secretaria da Câmara e da Prefeitura Municipal, na mídia eletrônica, com os seguintes endereços na **INTERNET: <http://www.carius.ce.gov.br/a-prefeitura/governo-transparente>**, e em demais locais de amplo acesso público, para a divulgação nesta data do **RREO – Relatório Resumido de Execução Orçamentária** (arts.52 e 53, Lei Complementar Nº 101/2000), referente ao **4º. Bimestre/2017**.

Paço da PREFEITURA MUNICIPAL DE CARIÚS, em 29 de setembro de 2017.

Atenciosamente;


José Fernandes Ferreira
Prefeito Municipal

Cariús - Ce, 29 de setembro de 2017.

Ofício N°. ____ - GAB / 2017

Ao: Presidente do TCM

Ref. Relatórios da LRF

Senhor Presidente,

Em cumprimento ao que estabelece o Art. 7º da Instrução Normativa nº. 03/2000 do TCM, estamos enviando a esse Tribunal de Contas dos Municípios, os **Relatórios Resumidos de Execução Orçamentária – RREO** e segue a mídia contendo os arquivos em formato JPG em consonância com o que determina o art 2º, inc. V da instrução normativa de número 03/2000 de 21 de dezembro de 2000, acrescentado pelo Art. 8º da Instrução Normativa Nº 01/2007, de 12 de abril de 2007, conforme período abaixo indicados:

1. RREO – Relatório Resumido da Execução Orçamentário Período correspondente: 4º Bimestre de 2017 (Julho / Agosto)

1.1. Anexos que acompanham o RREO:

- ◆ Balanço Orçamentário
- ◆ Despesas por função/subfunção
- ◆ Receita Corrente Líquida
- ◆ Resultado Primário
- ◆ Resultado nominal
- ◆ Demonstrativo das Rec. e Desp. com Manut. e Desenv. do Ensino-MDE
- ◆ Demonstrativo das Rec. de Impostos e Desp. Próprias com Saúde
- ◆ Demonstrativo das Operações de créditos e despesas de capital
- ◆ Demonstrativo da receita de alienação de ativos
- ◆ Demonstrativo dos Restos a Pagar
- ◆ Demonstrativo das Parcerias Público-Privadas
- ◆ Demonstrativo Simplificado do RREO – Fiscal e Seguridade Social
- ◆ Demonstrativo da Proj. Atuarial do Regime Próprio de Prev. Social

Sendo o que se apresenta para o momento, aproveitamos a oportunidade para reafirmar a V.Exa., protestos de apreço e consideração.

Atenciosamente;



José Fernandes Ferreira
Prefeito Municipal

GOVERNO MUNICIPAL DE CARIUS
 CONSOLIDADO
 RELATÓRIO RESUMIDO DA EXECUÇÃO ORÇAMENTÁRIA
 BALANÇO ORÇAMENTÁRIO
 ORÇAMENTOS FISCAL E DA SEGURIDADE SOCIAL
 4º bimestre de 2017 (Julho a Agosto)

	Para refinanciamento da dívida mobiliária													
Para refinanciamento da dívida mobiliária														
Para refinanciamento da dívida contratual														
OPERAÇÕES DE CRÉDITO EXTERNAS														
Para refinanciamento da dívida mobiliária														
Para refinanciamento da dívida contratual														
SUBTOTAL COM REFINANCIAMENTO (V) = (III + IV)	37.194.064,17	37.194.064,17	5.423.498,24	14,58	25.274.657,06	67,95	11.919.407,11							
DÉFICIT (VI)	-	-	-	-	0,00	-	-							
TOTAL (VII) = (V+VI)	37.194.064,17	37.194.064,17	5.423.498,24	14,58	25.274.657,06	67,95	11.919.407,11							

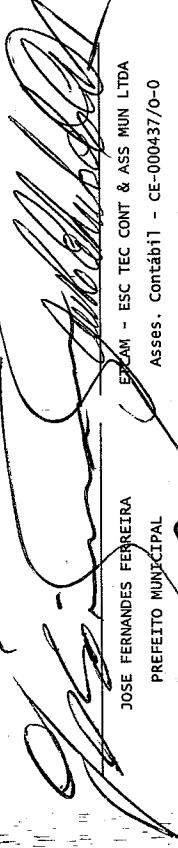
SALDOS DE EXERCÍCIOS ANTERIORES (utilizados para créditos adicío	Recursos arrecadados em exercícios anteriores - RPPS	Superávit financeiro	Reabertura de créditos adicionais
	0,00		
	0,00		
	0,00		
	0,00		

DESPESAS ORÇAMENTÁRIAS	DOTAÇÃO INICIAL (d)	DOTAÇÃO ATUALIZADA (e)	DESPESAS EMPENHADAS		SALDO (g)=(e-f)	DESPESAS LIQUIDADAS		SALDO (i)=(e-h)	DESPESAS PAGAS ATÉ O BIMESTRE (j)		INSCRITAS EM RESTOS A PAGAR NÃO PROCESSADOS (k)
			NO BIMESTRE (f)	ATÉ O BIMESTRE (g)		NO BIMESTRE (h)	ATÉ O BIMESTRE (i)				
DESPESAS (exceto intr orçamentárias) (VIII)	37.194.064,17	37.194.064,17	12.430.840,83	32.262.079,15	4.931.985,02	23.046.906,56	14.147.157,61	20.268.571,81	9.215.172,59	9.215.172,59	
DESPESAS CORRENTES	22.658.224,91	32.747.056,13	9.805.528,92	28.880.766,55	3.866.289,58	19.665.593,96	13.081.462,17	17.777.818,96	9.215.172,59	9.215.172,59	
Pessoal e encargos so	14.323.989,82	20.548.271,86	6.841.885,09	19.058.067,30	1.490.204,56	11.887.929,06	8.660.342,80	10.638.340,28	7.170.138,24	7.170.138,24	
Juros e encargos da di	520,00	520,00	0,00	0,00	520,00	0,00	520,00	0,00	0,00	0,00	
Outras despesas corre	8.333.715,09	12.198.264,27	2.963.643,83	9.822.699,25	2.375.565,02	7.777.664,90	4.420.599,37	7.139.478,68	2.045.034,35	2.045.034,35	
DESPESAS DE CAPITAL	14.489.039,26	4.400.208,04	2.625.311,91	3.381.312,60	1.018.895,44	3.381.312,60	1.018.895,44	2.490.752,85	0,00	0,00	
Investimentos	14.427.648,87	4.338.817,65	2.625.311,91	3.381.312,60	957.505,05	3.381.312,60	957.505,05	2.490.752,85	0,00	0,00	
Amortização de dívida	61.390,39	61.390,39	0,00	0,00	61.390,39	0,00	61.390,39	0,00	0,00	0,00	
Reserva de contingênci	46.800,00	46.800,00	0,00	0,00	46.800,00	0,00	46.800,00	0,00	0,00	0,00	
DESPESAS (intra-orçamentárias) (IX)	0,00	0,00	0,00	0,00	0,00	0,00	0,00	0,00	0,00	0,00	
SUBTOTAL DAS DESPESAS (X) = (VIII+IX)	37.194.064,17	37.194.064,17	12.430.840,83	32.262.079,15	4.931.985,02	23.046.906,56	14.147.157,61	20.268.571,81	9.215.172,59	9.215.172,59	

DESPESAS DE CAPITAL	0,00	0,00	0,00	0,00	0,00	0,00	0,00	0,00	0,00	0,00
---------------------	------	------	------	------	------	------	------	------	------	------

FONTE: SISTEMA: Aspec Informática - UNIDADE RESPONSÁVEL: Prefeitura Municipal de Cariús - DATA DA EMISSÃO: 29/09/2017 - HORA DA EMISSÃO: 15:01:36

Notas: (*) - No modelo da STN inexistente coluna para reduções de dotação. Por este motivo, as reduções foram deduzidas na própria coluna de 'Créditos adicionais', motivo pelo qual esta coluna poderá conter valores negativos, não sendo portanto nenhum erro ser exibido valores negativos na coluna 'Créditos adicionais'.


JOSE FERNANDES FERREIRA
PREFEITO MUNICIPAL

ESLAM - ESC TEC CONT & ASS MUN LTDA
Asses. Contábil - CE-000437/O-0


RAQUEL DA SILVA FERREIRA
SECRETARIA DE ADMINISTRAÇÃO E FINANÇAS

4º bimestre de 2017 (Julho a Agosto)

R\$ 1,00

RREO - Anexo 2 (LRF, Art.52, inciso II, alínea c)

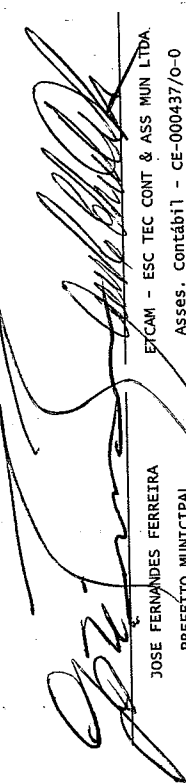
FUNÇÃO / SUBFUNÇÃO	DOTAÇÃO INICIAL		DOTAÇÃO ATUALIZADA		DESPESAS EMPENHADAS		DESPESAS LIQUIDADAS		SALDO (e) = (a-d)	INSCRITAS EM RESTOS A PAGAR NÃO PROCESSADOS (f)	
	DOTAÇÃO INICIAL	DOTAÇÃO ATUALIZADA	NO BIMESTRE	ATÉ O BIMESTRE (b)	NO BIMESTRE	ATÉ O BIMESTRE (d)	NO BIMESTRE	ATÉ O BIMESTRE (g)			
											(a)
DESPESAS (EXCETO INTRA-ORÇAMENTARIAS) (1)	37.194.064,17	37.194.064,17	12.430.840,83	32.262.079,15	100,00	4.931.985,02	7.635.589,57	23.046.906,56	100,00	14.147.157,61	9.215.172,59
LEGISLATIVA	1.420.476,93	1.420.476,93	0,00	0,00	0,00	1.420.476,93	0,00	0,00	0,00	1.420.476,93	0,00
Ação Legislativa	1.420.476,93	1.420.476,93	0,00	0,00	0,00	1.420.476,93	0,00	0,00	0,00	1.420.476,93	0,00
ADMINISTRAÇÃO	3.553.078,58	7.563.900,90	2.647.847,94	7.144.899,16	22,15	419.001,74	1.384.945,14	5.202.949,90	22,58	2.360.951,00	1.941.949,26
Administração Geral	3.548.918,58	7.563.740,90	2.647.847,94	7.144.899,16	22,15	418.841,74	1.384.945,14	5.202.949,90	22,58	2.360.791,00	1.941.949,26
Infra Estrutura Urbana	4.160,00	160,00	0,00	0,00	0,00	160,00	0,00	0,00	0,00	160,00	0,00
ASSISTÊNCIA SOCIAL	1.797.144,43	1.532.624,31	528.816,53	1.228.453,01	3,81	304.171,30	216.855,67	763.373,05	3,31	769.251,26	465.079,96
Administração Geral	1.316.242,28	1.027.504,15	365.625,64	855.207,37	2,65	172.296,78	152.335,18	529.445,31	2,30	498.058,84	325.762,06
Assistência ao Idoso	106.606,15	16.106,15	0,00	0,00	0,00	16.106,15	0,00	0,00	0,00	16.106,15	0,00
Assistência à Criança e ao A	40.040,00	87.010,00	39.400,00	84.860,00	0,26	2.150,00	12.050,60	51.389,78	0,22	35.620,22	33.470,22
Assistência Comunitária	334.256,00	402.004,00	123.790,89	288.385,64	0,89	113.618,37	52.469,89	182.537,96	0,79	219.466,05	105.847,68
SAÚDE	6.537.480,09	9.122.803,74	2.997.251,54	8.185.844,10	25,37	936.959,64	2.041.281,95	6.097.735,78	26,46	3.025.067,96	2.088.108,32
Administração Geral	2.484.788,11	2.771.127,41	691.389,57	2.503.408,55	7,76	267.718,86	514.615,06	1.845.951,56	8,01	925.175,85	657.456,99
Atenção Básica	2.046.200,00	3.276.803,00	1.175.177,81	2.868.773,76	8,89	408.029,24	501.719,89	1.922.769,38	8,34	1.354.033,62	946.004,38
Assistência Hospitalar e Amb	1.938.531,98	2.686.803,34	1.026.114,47	2.496.316,01	7,74	190.487,33	978.216,48	2.134.775,70	9,26	552.027,64	361.540,31
Suporte Profilático e Terapê	2.080,00	580,00	0,00	0,00	0,00	580,00	0,00	0,00	0,00	580,00	0,00
Vigilância Epidemiológica	165.880,00	387.489,99	104.569,69	317.345,78	0,98	70.144,21	46.730,52	194.239,14	0,84	193.250,85	123.106,64
EDUCAÇÃO	12.576.053,31	13.774.238,89	4.528.040,46	12.641.308,87	39,18	1.132.930,02	2.192.709,92	8.102.195,20	35,16	5.672.043,69	4.539.113,67
Administração Geral	1.272.179,44	1.156.830,99	184.248,95	846.488,77	2,62	310.342,22	193.405,38	713.484,48	3,10	443.346,51	133.004,29
Alimentação e Nutrição	319.529,60	259.419,60	78.382,62	236.403,76	0,73	23.015,84	78.831,17	128.965,31	0,56	130.454,29	107.438,45
Ensino Fundamental	9.653.222,23	12.211.796,26	4.265.408,89	11.529.196,34	35,74	682.599,92	1.915.797,00	7.240.066,30	31,41	4.971.729,96	4.289.130,04
Educação Infantil	1.323.842,04	128.942,04	0,00	15.800,00	0,05	113.142,04	3.427,71	11.869,39	0,05	117.072,65	3.930,61
Educação de Jovens e Adultos	7.280,00	17.250,00	0,00	13.420,00	0,04	3.830,00	1.248,66	7.809,72	0,03	9.440,28	5.610,28
CULTURA	7.800,00	166.990,00	0,00	86.070,00	0,27	80.920,00	0,00	86.070,00	0,37	80.920,00	0,00
Diffusão Cultural	7.800,00	166.990,00	0,00	86.070,00	0,27	80.920,00	0,00	86.070,00	0,37	80.920,00	0,00
URBANISMO	2.467.252,96	937.776,82	207.973,42	753.755,07	2,34	184.021,75	204.388,01	684.445,51	2,97	253.331,31	69.309,56
Infra Estrutura Urbana	2.121.298,11	505.753,72	141.924,21	387.386,90	1,20	118.366,82	141.924,21	387.386,90	1,68	118.366,82	0,00
Serviços Urbanos	84.336,15	59.736,15	0,00	0,00	0,00	59.736,15	0,00	0,00	0,00	59.736,15	0,00

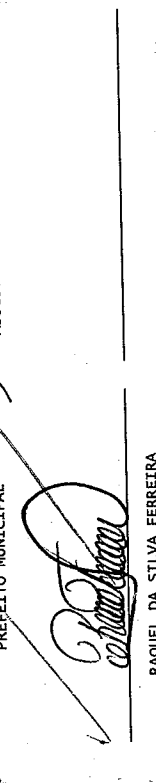
RELATÓRIO RESUMIDO DA EXECUÇÃO ORÇAMENTÁRIA
 DEMONSTRATIVO DA EXECUÇÃO DAS DESPESAS POR FUNÇÃO/SUBFUNÇÃO
 ORÇAMENTO FISCAL E DA SEGURIDADE SOCIAL
 4º bimestre de 2017 (Julho a Agosto)

RREO - Anexo 2 (LRF, Art.52, inciso II, alínea 'c')

FUNÇÃO / SUBFUNÇÃO	DOTAÇÃO		DESPESAS EMPENHADAS		DESPESAS LIQUIDADAS		SALDO		INSCRITAS EM	
	INICIAL	ATUALIZADA	Nº	ATÉ O	Nº	ATÉ O	(e) = (a-d)	RESTOS A PAGAR	NÃO PROCESSADOS	(f)
	(a)	(b)	(c)	(d)	(e)	(f)	(g)	(h)	(i)	(j)
	37.194.064,17	12.430.840,83	32.262.079,15	100,00	4.931.985,02	7.635.589,57	23.046.906,56	100,00	14.147.157,61	9.215.172,59
TOTAL (III) = (I + II)										

FONTE: SISTEMA: Aspec Informática - UNIDADE RESPONSÁVEL: Prefeitura Municipal de Cariús - DATA DA EMISSÃO: 29/09/2017 - HORA DA EMISSÃO: 15:06:04


 JOSE FERNANDES FERREIRA
 PREFEITO MUNICIPAL


 RAQUEL DA SILVA FERREIRA
 SECRETARIA DE ADMINISTRAÇÃO E FINANÇAS

ETCAM - ESC TEC CONT & ASS MUN LTDA
 Asses. Contábil - CE-000437/0-0

RREO - ANEXO 3 (LRF, Art. 53, inciso I)

ESPECIFICAÇÃO	EVOLUÇÃO DA RECEITA REALIZADA NOS ÚLTIMOS 12 MESES											
	Set/2016	Out/2016	Nov/2016	Dez/2016	Jan/2017	Fev/2017	Mar/2017					
RECEITAS CORRENTES (I)	2.524.762,70	2.802.587,70	3.880.234,36	5.873.446,93	2.602.373,86	3.942.923,67	2.868.855,51					
Receita tributária	59.198,44	65.346,46	63.214,92	116.849,83	46.584,07	69.150,11	107.197,69					
IPTU	131,75	0,00	26,61	40,72	0,00	0,00	0,00					
ISS	28.621,99	28.382,75	27.789,96	64.576,46	16.024,24	33.873,62	32.473,38					
ITBI	0,00	0,00	1.058,48	0,00	0,00	0,00	169,86					
IRRF	29.938,05	36.614,90	33.419,75	51.358,65	19.846,96	26.245,42	65.907,34					
Outras receitas tributárias	506,65	348,81	920,12	874,00	10.712,87	9.031,07	8.647,11					
Receita de contribuições	33.613,92	32.941,63	35.835,29	33.290,90	42.426,41	31.135,22	34.584,80					
Receita patrimonial	22.526,13	19.445,53	18.683,23	27.091,24	18.610,36	19.398,56	26.013,61					
Receita de serviços	27,00	0,00	27,00	18,00	0,00	0,00	0,00					
Transferências correntes	2.348.399,40	2.656.013,55	3.731.962,44	5.522.977,25	2.493.278,76	3.734.412,08	2.652.646,29					
Cota-parte do FPM	927.620,85	1.126.034,33	2.054.433,80	3.211.578,80	1.364.003,74	1.748.616,10	1.095.615,13					
Cota-parte do ICMS	263.987,56	260.837,35	277.544,17	223.605,09	279.284,78	137.973,56	333.959,41					
Cota-parte do IPVA	9.431,83	4.239,99	11.118,00	53.479,13	63.728,10	89.916,22	37.512,90					
Cota-parte do ITR	1.088,07	1.619,13	160,63	512,96	168,55	6,87	91,52					
Transferências da LC 87/96	817,44	817,44	817,44	817,44	802,14	802,14	802,14					
Transferências da LC 61/89	769,38	813,21	849,87	904,18	759,48	821,52	645,57					
Transferências do Fundeb	638.105,10	675.581,80	884.128,10	1.368.165,39	582.217,26	1.176.844,77	728.379,58					
Outras transferências correntes	506.579,17	586.070,30	502.910,43	663.914,26	202.314,71	579.430,90	455.640,04					
Outras receitas correntes	60.997,81	28.840,53	30.511,48	173.219,71	1.474,26	88.827,70	48.413,12					
DEDUÇÕES (II)	240.743,00	278.833,07	468.984,76	552.635,69	341.749,33	395.627,26	293.725,33					
Ded. de receita para formação do Fundeb	240.743,00	278.833,07	468.984,76	552.635,69	341.749,33	395.627,26	293.725,33					
RECEITA CORRENTE LÍQUIDA (III)=(I-II)	2.284.019,70	2.523.754,63	3.411.249,60	5.320.811,24	2.260.624,53	3.547.296,41	2.575.130,18					

RELATÓRIO RESUMIDO DA EXECUÇÃO ORÇAMENTÁRIA
 DEMONSTRATIVO DA RECEITA CORRENTE LÍQUIDA
 ORÇAMENTO FISCAL E DA SEGURIDADE SOCIAL
 4º bimestre de 2017 (até Agosto)

Ceará
 Governo Municipal de Cariús
 Consolidado

R\$ 1,00

RREO - ANEXO 3 (LRF, Art.53, inciso I)

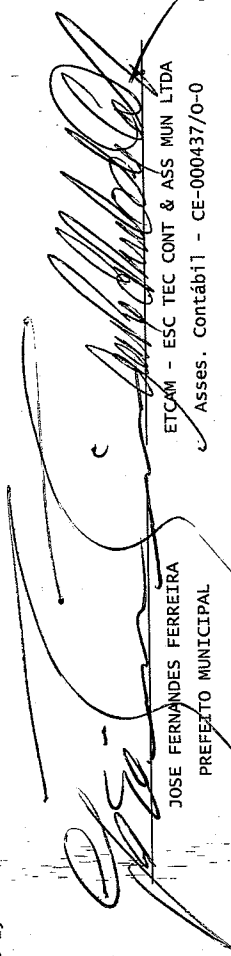
ESPECIFICAÇÃO	EVOLUÇÃO DA RECEITA REALIZADA NOS ÚLTIMOS 12 MESES						TOTAL (ÚLTIMOS 12 MESES)	PREVISÃO ATUALIZADA EXERCÍCIO
	Abr/2017	Mai/2017	Jun/2017	Jul/2017	Ago/2017			
RECEITAS CORRENTES (I)	5.823.948,32	3.547.544,70	3.104.240,93	2.944.628,31	3.057.166,62	42.972.713,61	38.947.150,57	
Receita tributária	136.330,04	114.413,44	74.001,99	92.619,48	223.916,92	1.168.823,39	1.215.708,00	
IPTU	30,34	249,01	117,81	0,00	0,00	596,24	49.400,00	
ISS	106.347,28	69.738,47	32.909,85	53.979,00	168.716,54	663.433,54	362.180,00	
ITBI	0,00	0,00	474,00	0,00	0,00	1.702,34	83.200,00	
IRRF	23.786,27	38.405,17	39.590,81	35.603,84	53.870,38	454.587,54	663.520,00	
Outras receitas tributárias	6.166,15	6.020,79	909,52	3.036,64	1.330,00	48.503,73	57.408,00	
Receita de contribuições	35.372,30	30.829,25	34.731,09	35.975,29	33.119,76	413.855,86	235.618,70	
Receita patrimonial	17.702,64	39.083,71	33.971,43	33.923,90	28.457,23	304.907,57	219.579,86	
Receita de serviços	0,00	0,00	0,00	0,00	0,00	72,00	2.912,00	
Transferências correntes	5.628.814,73	3.354.141,29	2.903.843,70	2.780.550,83	2.748.791,18	40.555.831,50	37.083.584,01	
Cota-parte do FPM	1.320.029,95	1.497.346,16	1.380.127,50	1.781.957,09	1.208.865,28	18.716.228,73	14.705.600,00	
Cota-parte do ICMS	240.369,96	248.647,95	249.588,42	274.685,96	290.905,84	3.081.390,05	3.764.165,60	
Cota-parte do IPVA	37.652,47	29.871,56	29.290,03	38.172,29	10.099,47	414.511,99	139.672,00	
Cota-parte do ITR	128,26	353,07	43,71	0,00	557,07	4.729,84	27.560,00	
Transferências da LC 87/96	802,14	802,14	802,14	802,14	802,14	9.686,88	19.552,00	
Transferências da LC 61/89	779,53	731,40	735,37	826,09	773,02	9.408,62	30.368,00	
Transferências do Fundeb	677.265,45	720.232,49	699.114,47	253.736,20	691.692,47	9.095.463,08	8.465.666,56	
Outras transferências correntes	3.351.786,97	856.156,52	544.142,06	430.371,06	545.095,89	9.224.412,31	9.930.999,85	
Outras receitas correntes	5.728,61	9.077,01	57.692,72	1.558,81	22.881,53	529.223,29	189.748,00	
DEDUÇÕES (II)	319.958,47	355.550,42	332.117,36	275.896,21	302.400,48	4.158.221,38	3.737.383,52	
Ded. de receita para formação do Fundeb	319.958,47	355.550,42	332.117,36	275.896,21	302.400,48	4.158.221,38	3.737.383,52	
RECEITA CORRENTE LÍQUIDA (III)=(I-II)	5.503.989,85	3.191.994,28	2.772.123,57	2.668.732,10	2.754.766,14	38.814.492,23	35.209.767,05	

FONTE: SISTEMA: Aspec Informática - UNIDADE RESPONSÁVEL: Prefeitura Municipal de Cariús - DATA DA EMISSÃO: 29/09/2017 - HORA DA EMISSÃO: 15:06:48

RELATÓRIO RESUMIDO DA EXECUÇÃO ORÇAMENTÁRIA
DEMONSTRATIVO DA RECEITA CORRENTE LÍQUIDA
ORÇAMENTO FISCAL E DA SEGURIDADE SOCIAL
4º bimestre de 2017 (até Agosto)


R\$ 1,00

RREO - ANEXO 3 (LRF, Art.53, inciso I)



JOSE FERNANDES FERREIRA
PREFEITO MUNICIPAL

ETCAM - ESC TEC CONT & ASS MUN LTDA
Asses. Contábil - CE-000437/0-0




RAQUEL DA SILVA FERREIRA
SECRETARIA DE ADMINISTRAÇÃO E FINANÇAS

	RREO - ANEXO 5 (LRF, Art 53, Inciso III)						R\$ 1,00
	S A L D O S						
	EM	EM	EM	EM	EM	EM	
	31/DEZ/2016	MAI/17 a JUN/17	JUN/17 a JUL/17	JUL/17 a AGO/17	AGO/17		
	(a)	(b)	(c)	(c)	(c)		
DÍVIDA FISCAL LÍQUIDA							
DÍVIDA CONSOLIDADA (I)	19.923.361,36	19.929.250,21	19.931.494,21				
DEDUÇÕES (II)							
Disponibilidade de caixa	2.248.797,69	5.920.584,68	3.430.946,28				
Disponibilidade de caixa bruta	612.139,50	4.277.705,34	1.783.673,53				
(-) Restos a pagar processados (exceto precatórios)	2.519.862,53	7.165.700,76	5.078.954,71				
Demais haveres financeiros	1.907.723,03	2.887.995,42	3.295.281,18				
	1.636.658,19	1.642.879,34	1.647.272,75				
DÍVIDA CONSOLIDADA LÍQUIDA (III) = (I - II)	17.674.563,67	14.008.665,53	16.500.547,93				
RECEITAS DE PRIVATIVAÇÕES (IV)	0,00	0,00	0,00				
PASSIVOS RECONHECIDOS (V)	0,00	5.888,85	8.132,85				
DÍVIDA FISCAL LÍQUIDA (VI) = (III + IV - V)	17.674.563,67	14.002.776,68	16.492.415,08				
RESULTADO NOMINAL							
VALOR		2.489.638,40	-1.182.148,59				
DISCRIMINAÇÃO DA META FISCAL							
META DO RESULTADO NOMINAL FIXADA NO ANEXO DE METAS FISCAIS DA LDO PARA O EXERCÍCIO DE REFERÊNCIA						0,00	


FONTE: SISTEMA: Aspec Informática - UNIDADE RESPONSÁVEL: Prefeitura Municipal de Caruius - DATA DA EMISSÃO: 29/09/2017 - HORA DA EMISSÃO: 15:08:51

Nota - O valor do item 'II' somente será preenchido se for positivo.

RELATÓRIO RESUMIDO DA EXECUÇÃO ORÇAMENTÁRIA
DEMONSTRATIVO DO RESULTADO NOMINAL
ORÇAMENTOS FISCAL E DA SEGURIDADE SOCIAL
4º bimestre de 2017 (Julho a Agosto)


JOSE FERNANDES FERREIRA
PREFEITO MUNICIPAL

ETCAM - ESC TEC CONT & ASS MUN LTDA
Asses. Contábil] - CE-000437/0-0



RAQUEL DA SILVA FERREIRA
SECRETARIA DE ADMINISTRAÇÃO E FINANÇAS

RREO - ANEXO 6 (LRF, Art. 53, inciso III)

	RECEITAS REALIZADAS		
	PREVISÃO ATUALIZADA	ATÉ O BIMESTRE	ATÉ O BIMESTRE ANO ANTERIOR
RECEITAS PRIMÁRIAS			
RECEITAS PRIMÁRIAS CORRENTES (I)	35.001.419,19	25.066.268,12	21.955.577,26
Receita tributária	1.215.708,00	864.213,74	574.327,48
IPTU	49.400,00	397,16	10.046,72
ISS	362.180,00	514.062,38	270.141,43
ITBI	83.200,00	643,86	1.308,01
IRRF	663.520,00	303.256,19	276.028,98
Outras receitas tributárias	57.408,00	45.854,15	16.802,34
Receita de contribuições	235.618,70	278.174,12	282.134,79
Outras receitas de contribuição	235.618,70	278.174,12	282.134,79
Receita patrimonial líquida	11.232,00	8.772,50	0,00
Receita patrimonial	219.579,86	217.161,44	196.900,68
(-) Aplicações financeiras	208.347,86	208.388,94	196.900,68
Transferências correntes	33.346.200,49	23.679.454,00	20.937.230,02
Cota-parte do FPM	11.806.080,00	9.260.459,11	8.384.689,92
Cota-parte do ICMS	2.969.732,48	1.646.243,28	1.576.159,22
Cota-parte do IPVA	111.737,60	267.266,18	220.797,55
Convênios	1.390.051,46	0,00	0,00
Outras transferências correntes	17.068.598,95	12.505.485,43	10.755.583,33
Demais receitas correntes	192.660,00	235.653,76	161.884,97
Dívida ativa	65.520,00	1.721,33	26.278,92
Diversas receitas correntes	127.140,00	233.932,43	135.606,05
RECEITAS DE CAPITAL (II)	1.984.297,12	0,00	0,00
Operações de crédito (III)	0,00	0,00	0,00
Amortização de empréstimos (IV)	0,00	0,00	0,00
Alienação de bens (V)	72.592,00	0,00	0,00
Transferências de capital	1.911.705,12	0,00	0,00
Convênios	1.911.705,12	0,00	0,00
RECEITAS PRIMÁRIAS DE CAPITAL (VI) = (II - III - IV - V)	1.911.705,12	0,00	0,00
RECEITA PRIMÁRIA TOTAL (VII) = (I + IV)	36.913.124,31	25.066.268,12	21.955.577,26


DESPESAS PRIMÁRIAS	DOTAÇÃO		DESPESAS EMPENHADAS		DESPESAS LIQUIDADAS	
	ATUALIZADA	ATÉ O BIMESTRE EXERCÍCIO ANTERIOR	ATÉ O BIMESTRE EXERCÍCIO ANTERIOR	ATÉ O BIMESTRE EXERCÍCIO ANTERIOR	ATÉ O BIMESTRE EXERCÍCIO ANTERIOR	ATÉ O BIMESTRE EXERCÍCIO ANTERIOR
DESPESAS CORRENTES (VIII)	32.747.056,13	28.880.766,55	32.808.904,19	19.665.593,96	19.490.868,23	
Pessoal e encargos sociais	20.548.271,86	19.058.067,30	18.613.590,87	11.887.929,06	11.064.988,11	
Juros e encargos da dívida (IX)	520,00	0,00	0,00	0,00	0,00	
Outras despesas correntes	12.198.264,27	9.822.699,25	14.195.313,32	7.777.664,90	8.425.880,12	
DESPESAS PRIMÁRIAS CORRENTES (X) = (VIII + IX)	32.746.536,13	28.880.766,55	32.808.904,19	19.665.593,96	19.490.868,23	
DESPESAS DE CAPITAL (XI)	4.400.208,04	3.381.312,60	1.783.214,47	3.381.312,60	516.648,43	
Investimentos	4.338.817,65	3.381.312,60	1.783.214,47	3.381.312,60	516.648,43	
Inversões financeiras	0,00	0,00	0,00	0,00	0,00	
Concessão de empréstimos (XII)	0,00	0,00	0,00	0,00	0,00	
Aquisição de título de capital já integralizado (XIII)	0,00	0,00	0,00	0,00	0,00	
Amortização de dívida (XIV)	61.390,39	0,00	0,00	0,00	0,00	
DESPESAS PRIMÁRIAS DE CAPITAL (XV) = (XI - XII - XIII - XIV)	4.338.817,65	3.381.312,60	1.783.214,47	3.381.312,60	516.648,43	
Reserva de contingência (XVI)	46.800,00	0,00	0,00	0,00	0,00	
Reserva de RPPS (XVII)	0,00	0,00	0,00	0,00	0,00	
DESPESA PRIMÁRIA TOTAL (XVIII) = (X + XV + XVI + XVII)	37.132.153,78	32.262.079,15	34.592.118,66	23.046.906,56	20.007.516,66	
RESULTADO PRIMÁRIO (XIX) = (VII - XVIII)	-219.029,47	-	-	2.019.361,56	1.948.060,60	
SALDOS DE EXERCÍCIOS ANTERIORES	-	-	-	-	-	
DISTRIMINAÇÃO DA META FISCAL						
				VALOR CORRENTE		
META DE RESULTADO PRIMÁRIO FIXADA NO ANEXO DE METAS FISCAIS DA LDO PARA O EXERCÍCIO DE REFERÊNCIA			0,00			

RELATÓRIO RESUMIDO DA EXECUÇÃO ORÇAMENTÁRIA
DEMONSTRATIVO DO RESULTADO PRIMÁRIO
ORÇAMENTOS FISCAL E DA SEGURIDADE SOCIAL
4º bimestre de 2017 (Julho a Agosto)



JOSE FERNANDES FERREIRA
PREFEITO MUNICIPAL

ETCAM - ESC TEC CONT & ASS MUN LTDA
Asses. Contábil - CE-000437/0-0



RAQUEL DA SILVA FERREIRA
SECRETÁRIA DE ADMINISTRAÇÃO E FINANÇAS

RREO - ANEXO 7 (LRF, Art. 53, inciso V)

PODER / ÓRGÃO	RESTOS A PAGAR PROCESSADOS E NÃO PROCESSADOS LIQUIDADOS EM EXERCÍCIOS ANTERIORES									
	INSCRITOS		EM EXERCÍCIOS EM 31 DE DEZ. ANTERIORES	EXERC. ANTERIOR	(b)	(c)	(d)	(e)=(a+b)-(c+d)	CANCELADOS	SALDO
	(a)	(b)								
RESTOS A PAGAR (EXCETO INTRA-ORÇAMENTÁRIO (I))	429.498,76	1.478.224,27	1.390.776,60	0,00	516.946,43					
Executivo	429.485,34	1.478.224,27	1.390.776,60	0,00	516.933,01					
2012-GABINETE DO PREFEITO	1.884,00	0,00	0,00	0,00	1.884,00					
2012-SEC. DE TRABALHO E PROMOÇÃO SOCIAL	2.334,50	0,00	0,00	0,00	2.334,50					
2012-SEC. DE INFRA-ESTRUTURA E SERV. URB	82.094,67	0,00	0,00	0,00	82.094,67					
2012-FUNDO MUNICIPAL DE EDUCACAO	24.890,62	0,00	0,00	0,00	24.890,62					
2012-FUNDO MUNICIPAL DE SAUDE	102.774,86	0,00	0,00	0,00	102.774,86					
2012-SECRETARIA DE FINANÇAS	39.268,06	0,00	0,00	0,00	39.268,06					
2013-Gabinete do Prefeito	490,00	0,00	0,00	0,00	490,00					
2013-Fundo Municipal de Educacao	9.788,64	0,00	0,00	0,00	9.788,64					
2013-Fundo Municipal de Saude	13.418,62	0,00	0,00	0,00	13.418,62					
2013-Secretaria de Financas	122,43	0,00	0,00	0,00	122,43					
2014-Sec. de Trabalho e Promocao Social	670,00	0,00	0,00	0,00	670,00					
2014-Fundo Municipal de Educacao	1.005,92	0,00	0,00	0,00	1.005,92					
2014-Fundo Municipal de Saude	4.144,43	0,00	0,00	0,00	4.144,43					
2014-Sec. de Desenvolvimento Agrário	528,00	0,00	0,00	0,00	528,00					
2014-Secretaria de Financas	0,80	0,00	0,00	0,00	0,80					
2015-Sec. de Trabalho e Promocao Social	500,00	0,00	0,00	0,00	500,00					
2015-Sec. de Infra-Estrutura e Serv. Urb	65.504,80	0,00	0,00	0,00	65.504,80					
2015-Fundo Municipal de Educacao	43.077,94	0,00	0,00	0,00	43.077,94					
2015-Fundo Municipal de Saude	9.366,70	0,00	0,00	0,00	9.366,70					
2015-Sec. de Desenvolvimento Agrário	24.046,32	0,00	0,00	0,00	24.046,32					
2015-Secretaria de Financas	3.404,03	0,00	0,00	0,00	3.404,03					
2015-Sec. de cultura, Turismo e Desporto	170,00	0,00	0,00	0,00	170,00					
2016-Gabinete do Prefeito	0,00	22.573,27	22.573,27	0,00	0,00					
2016-Procuradoria Geral do Município	0,00	4.351,43	4.286,05	0,00	65,38					
2016-Sec. de Trabalho e Promocao Social	0,00	35.998,82	35.618,06	0,00	380,76					

RREO - ANEXO 7 (LRF, ART 53, inciso V)

R\$ 1,00

PODER / ÓRGÃO	RESTOS A PAGAR PROCESSADOS E NÃO PROCESSADOS LIQUIDADOS EM EXERCÍCIOS ANTERIORES						
	INSCRITOS		PAGOS	CANCELADOS	SALDO	(d)	(e)=(a+b)-(c+d)
	EM EXERCÍCIOS ANTERIORES	EM 31 DE DEZ. ANTERIORES					
(a)	(b)	(c)	(d)	(e)	(f)	(g)	
2016-Sec. de Infra-Estrutura e Serv. Urb	0,00	116.585,94	103.696,11	0,00	0,00	12.889,83	
2016-Fundo Municipal de Educacao	0,00	631.664,88	592.447,34	0,00	0,00	39.217,54	
2016-Fundo Municipal de Saude	0,00	545.408,15	516.792,18	0,00	0,00	28.615,97	
2016-Sec. do Desenvolvimento Agrário	0,00	11.823,08	11.626,94	0,00	0,00	196,14	
2016-Secretaria de Financas	0,00	96.453,01	91.504,46	0,00	0,00	4.948,55	
2016-Sec. Municipal do Meio Ambiente	0,00	2.702,42	2.702,42	0,00	0,00	0,00	
2016-Secretaria de Planejamento,	0,00	4.289,88	4.289,88	0,00	0,00	0,00	
2016-Sec. de Cultura, Turismo e Desporto	0,00	6.373,39	5.239,89	0,00	0,00	1.133,50	
Legislativo	13,42	0,00	0,00	0,00	0,00	13,42	
2012-CÂMARA MUNICIPAL DE CARIUS	13,42	0,00	0,00	0,00	0,00	13,42	
Judiciário	0,00	0,00	0,00	0,00	0,00	0,00	
Munistério Público	0,00	0,00	0,00	0,00	0,00	0,00	
RESTOS A PAGAR (INTRA-ORÇAMENTÁRIO (II))	0,00	0,00	0,00	0,00	0,00	0,00	
TOTAL (I)+(II)	429.498,76	1.478.224,27	1.390.776,60	0,00	0,00	516.946,43	

RELATÓRIO RESUMIDO DA EXECUÇÃO ORÇAMENTÁRIA
 DEMONSTRATIVO DOS RESTOS A PAGAR
 POR PODER E ÓRGÃO
 ORÇAMENTOS FISCAL E DA SEGURIDADE SOCIAL
 4º bimestre de 2017 (Julho a Agosto)

R\$ 1,00

Ceará
 Governo Municipal de Cariús
 Consolidação

RREO - ANEXO 7 (LRF, Art 53, inciso V)

PODER / ÓRGÃO	RESTOS A PAGAR NÃO PROCESSADOS							SALDO (K)=(F+g)-(i+j)
	INSCRITOS	EM EXERCÍCIOS EM 31 DE DEZ.	ANTERIORES EXERC. ANTERIOR	LIQUIDADOS	PAGOS	CANCELADOS		
	(F)	(g)	(h)	(i)	(j)	(k)		
2016-Função Municipal de Educação	0,00	100,00	100,00	100,00	100,00	0,00	0,00	
2016-Função Municipal de Saúde	0,00	100,00	100,00	100,00	100,00	0,00	0,00	
2016-Sec. de Desenvolvimento Agrário	0,00	0,00	0,00	0,00	0,00	0,00	0,00	
2016-Secretaria de Finanças	0,00	10.603,54	10.603,54	10.603,54	10.603,54	0,00	0,00	
2016-Sec. Municipal do Meio Ambiente	0,00	0,00	0,00	0,00	0,00	0,00	0,00	
2016-Secretaria de Planejamento	0,00	0,00	0,00	0,00	0,00	0,00	0,00	
2016-Sec. de Cultura, Turismo e Desporto	0,00	0,00	0,00	0,00	0,00	0,00	0,00	
Legislativo	0,00	0,00	0,00	0,00	0,00	0,00	0,00	
2012-CARTEIRA MUNICIPAL DE CARIÚS	0,00	0,00	0,00	0,00	0,00	0,00	0,00	
Judiciário	0,00	0,00	0,00	0,00	0,00	0,00	0,00	
Ministério Público	0,00	0,00	0,00	0,00	0,00	0,00	0,00	
RESTOS A PAGAR (INTRA-ORÇAMENTÁRIO (II))	0,00	0,00	0,00	0,00	0,00	0,00	0,00	
TOTAL (III)=(F)+(II)	13.802,19	10.903,54	10.903,54	10.903,54	10.903,54	0,00	13.802,19	
TOTAL DOS SALDOS A PAGAR (III e)+(III k) =							530.748,62	

Fonte: Sistema: Aspec Informática - Unidade Responsável: Prefeitura Municipal de Cariús - Data da Emissão: 29/09/2017 - Hora da Emissão: 15:09:56

NOTAS: - Os movimentos de 'liquidação de restos a pagar', 'anulação de liquidação de restos a pagar', 'anulação de pagamento' e 'reinscrição', não possuem colunas específicas neste modelo do STN, tendo sido alocados na coluna mais semelhante.

RELATÓRIO RESUMIDO DA EXECUÇÃO ORÇAMENTÁRIO
DEMONSTRATIVO DOS RESTOS A PAGAR
POR PODER E ÓRGÃO
ORÇAMENTOS FISCAL E DA SEGURIDADE SOCIAL
4º bimestre de 2017 (Julho a Agosto)

R\$ 1,00

Ceará
Governo Municipal de Cariús
Consolidado

RREO - ANEXO 7 (LRF, Art 53, inciso V)

FONTE / ÓRGÃO	RESTOS A PAGAR NÃO PROCESSADOS						
	INSCRITOS						
EM EXERCÍCIOS EM 31 DE DEZ. ANTERIORES	(f)	(g)	(h)	(i)	(j)	(k)	(l) = (f+g) - (i+j)

Jose Fernandes Ferreira
 JOSE FERNANDES FERREIRA
 PREFEITO MUNICIPAL

Raquel da Silva Ferreira
 RAQUEL DA SILVA FERREIRA
 SECRETARIA DE ADMINISTRAÇÃO E FINANÇAS

ETCAM - ESC TEC CONT & ASS MUN LTDA
 Asses. Contábil - CE-000437/0-0

RREO - ANEXO 8 (LDB, Art.72) RECEITAS DO ENSINO R\$ 1,00

RECEITA RESULTANTE DE IMPOSTOS (caput do art. 212 da Constituição)	PREVISÃO		PREVISÃO		RECEITAS REALIZADAS	
	INICIAL	ATUALIZADA	INICIAL	ATUALIZADA	ATÉ O BIMESTRE	%
		(a)		(b)	(c) = (b/a)x100	
1 - RECEITAS DE IMPOSTOS	1.158.300,00	1.158.300,00	1.158.300,00	819.772,04	70,77	
1.1 - Receita resultante do imposto sobre a Propriedade Predial e Territorial Urbana - IPTU	49.400,00	49.400,00	49.400,00	1.809,61	3,66	
1.1.1 - IPTU	49.400,00	49.400,00	49.400,00	397,16	0,80	
1.1.2 - Multas, Juros de Mora, Dívidas Ativas e Outros Encargos do IPTU	0,00	0,00	0,00	1.412,45	0,00	
1.2 - Receita resultante do imposto sobre transmissão "inter vivos" - ITBI	83.200,00	83.200,00	83.200,00	643,86	0,77	
1.2.1 - ITBI	83.200,00	83.200,00	83.200,00	643,86	0,77	
1.2.2 - Multas, Juros de Mora, Dívidas Ativas e Outros Encargos do ITBI	0,00	0,00	0,00	0,00	0,00	
1.3 - Receita resultante do imposto sobre serviços de qualquer natureza - ISS	362.180,00	362.180,00	362.180,00	514.062,38	141,94	
1.3.1 - ISS	362.180,00	362.180,00	362.180,00	514.062,38	141,94	
1.3.2 - Multas, Juros de Mora, Dívidas Ativas e Outros Encargos do ISS	0,00	0,00	0,00	0,00	0,00	
1.4 - Receita resultante do imposto de renda retido na fonte - IRRF	663.520,00	663.520,00	663.520,00	303.256,19	45,70	
1.5 - Receita resultante do imposto territorial rural - ITR	0,00	0,00	0,00	0,00	0,00	
1.5.1 - ITR	0,00	0,00	0,00	0,00	0,00	
1.5.2 - Multas, Juros de Mora, Dívidas Ativas e Outros Encargos do ITR	0,00	0,00	0,00	0,00	0,00	
2 - RECEITA DE TRANSFERÊNCIAS CONSTITUCIONAIS E LEGAIS	18.686.917,60	18.686.917,60	18.686.917,60	13.802.058,02	73,86	
2.1 - Cota parte do FPM	14.705.600,00	14.705.600,00	14.705.600,00	11.396.560,95	77,50	
2.1.1 - Parcela referente à CF, art. 159, I, alínea b	14.705.600,00	14.705.600,00	14.705.600,00	11.396.560,95	77,50	
2.1.2 - Parcela referente à CF, art. 159, I, alínea d	0,00	0,00	0,00	0,00	0,00	
2.1.3 - Parcela referente à CF, art. 159, I, alínea e	0,00	0,00	0,00	0,00	0,00	
2.2 - Cota parte do ICMS	3.764.165,60	3.764.165,60	3.764.165,60	2.055.415,88	54,60	
2.3 - ICMS - desoneração - L.C. 87/1996	19.552,00	19.552,00	19.552,00	6.417,12	32,82	
2.4 - Cota parte IPI - Exportação	30.368,00	30.368,00	30.368,00	6.071,98	19,99	
2.5 - Cota parte ITR	27.560,00	27.560,00	27.560,00	1.349,05	4,89	
2.6 - Cota parte IPVA	139.672,00	139.672,00	139.672,00	336.243,04	240,74	
2.7 - Cota parte IOF-ouro	0,00	0,00	0,00	0,00	0,00	
3 - TOTAL DA RECEITA DE IMPOSTOS (1 + 2)	19.845.217,60	19.845.217,60	19.845.217,60	14.621.830,06	73,68	

RECEITAS REALIZADAS

RECEITAS ADICIONAIS PARA FINANCIAMENTO DO ENSINO	PREVISÃO		PREVISÃO		ATÉ O BIMESTRE		%
	INICIAL	ATUALIZADA	INICIAL	ATUALIZADA	(b)	(c) = (b/a)x100	
4 - RECEITAS DE APLICAÇÃO FINANCEIRA DE OUTROS RECURSOS DE IMPOSTOS VINCULADOS AO ENSINO							
5 - RECEITAS DE TRANSFERÊNCIAS DO FNDE							
5.1 - Transferências do salário-educação	682.192,78	682.192,78	0,00	0,00	695.521,92	0,00	101,95
5.2 - Transferências diretas - PDDE	98.500,48	98.500,48	27.560,00	27.560,00	280.396,66	0,00	284,67
5.3 - Transferências diretas - PNAE	319.529,60	319.529,60	217.435,50	217.435,50	117.568,40	0,00	36,79
5.4 - Transferências diretas - PNATE	217.435,50	217.435,50	19.167,20	19.167,20	297.556,86	0,00	136,85
5.5 - Outras transferências do FNDE	0,00	0,00	0,00	0,00	0,00	0,00	0,00
5.6 - Aplicação financeira dos recursos do FNDE	0,00	0,00	0,00	0,00	17.101,09	0,00	0,00
6 - RECEITAS DE TRANSFERÊNCIAS DE CONVÊNIOS							
6.1 - Transferências de convênios	0,00	0,00	0,00	0,00	0,00	0,00	0,00
6.2 - Aplicação financeira dos recursos de convênios	0,00	0,00	0,00	0,00	17.101,09	0,00	0,00
7 - RECEITA DE OPERAÇÕES DE CRÉDITO	0,00	0,00	0,00	0,00	0,00	0,00	0,00
8 - OUTRAS RECEITAS PARA FINANCIAMENTO DO ENSINO	0,00	0,00	0,00	0,00	-265.122,63	0,00	0,00
9 - TOTAL DAS RECEITAS ADICIONAIS PARA FINANCIAMENTO DO ENSINO (4+5+6+7+8)	682.192,78	682.192,78	0,00	0,00	447.500,38	0,00	65,60
FUNDEB							
RECEITAS DO FUNDEB							
10 - RECEITAS DESTINADAS AO FUNDEB							
10.1 - Cota-parte FPM destinado ao Fundeb (20% de 2.1.1)	2.899.520,00	2.899.520,00	3.737.383,52	3.737.383,52	2.617.024,86	70,02	73,67
10.2 - Cota-parte ICMS destinado ao Fundeb (20% de 2.2)	794.433,12	794.433,12	3.910,40	3.910,40	409.172,60	51,50	32,82
10.3 - Cota-parte ICMS-desonerado destinado ao Fundeb (20% de 2.3)	3.910,40	3.910,40	6.073,60	6.073,60	1.283,36	19,99	5,00
10.4 - Cota-parte IPI destinado ao Fundeb (20% de 2.4)	6.073,60	6.073,60	5.512,00	5.512,00	275,82	246,92	68,63
10.5 - Cota-parte ITR destinado ao Fundeb (20% de (1.5 + 2.5))	5.512,00	5.512,00	27.934,40	27.934,40	68.976,86	57,20	82,68
10.6 - Cota-parte IPVA destinado ao Fundeb (20% de 2.6)	27.934,40	27.934,40	8.465.666,56	8.465.666,56	5.809.914,42	0,00	0,00
11 - RECEITAS RECEBIDAS DO FUNDEB							
11.1 - Transferência de recursos do Fundeb	8.465.666,56	8.465.666,56	4.728.283,04	4.728.283,04	2.704.410,90	57,20	82,68
11.2 - Complementação da União ao Fundeb	4.728.283,04	4.728.283,04	3.737.383,52	3.737.383,52	3.090.194,42	0,00	0,00
11.3 - Receita de aplicação financeira dos recursos do Fundeb	3.737.383,52	3.737.383,52	0,00	0,00	15.309,10	0,00	0,00

12 - RESULTADO LÍQUIDO DAS TRANSFERÊNCIAS DO FUNDEB (11.1 - 10) | 990.899,52 | 990.899,52 | 87.386,04 | 8,82

[SE RESULTADO LÍQUIDO DA TRANSFERÊNCIA (12)>0] = ACRÉSCIMO RESULTANTE DAS TRANSFERÊNCIAS DO FUNDEB

[SE RESULTADO LÍQUIDO DA TRANSFERÊNCIA (12)<0] = DECRÉSCIMO RESULTANTE DAS TRANSFERÊNCIAS DO FUNDEB

DESPESAS DO FUNDEB	DOTAÇÃO		DOTAÇÃO		DESPESAS EMPENHADAS		DESPESAS LIQUIDADAS			
	INICIAL	ATUALIZADA	ATUALIZADA	(d)	ATÉ O BIMESTRE	(e)	ATÉ O BIMESTRE	(e)	(f)=(g/d)x100	(h)=(g/d)x100
13-PAGAMENTO DOS PROFISSIONAIS DO MAGISTÉRIO	6.350.396,76	8.098.303,99	8.098.303,99		8.370.334,79		103,36	4.818.967,06		59,51
13.1 - Com educação infantil	0,00	0,00	0,00		0,00		0,00	0,00		0,00
13.2 - Com ensino fundamental	6.350.396,76	8.098.303,99	8.098.303,99		8.370.334,79		103,36	4.818.967,06		59,51
14-OUTRAS DESPESAS	3.190.505,47	4.068.672,27	4.068.672,27		3.158.861,55		77,64	2.421.099,24		59,51
14.1 - Com educação infantil	0,00	0,00	0,00		0,00		0,00	0,00		0,00
14.2 - Com ensino fundamental	3.190.505,47	4.068.672,27	4.068.672,27		3.158.861,55		77,64	2.421.099,24		59,51
15 - Total das despesas do Fundeb	9.540.902,23	12.166.976,26	12.166.976,26		11.529.196,34		94,76	7.240.066,30		59,51

DEDUÇÕES PARA FINS DO LIMITE DO FUNDEB

	VALOR
16- Restos a pagar inscritos no exercício sem disponibilidade financeira de recursos do Fundeb	0,00
16.1 - FUNDEB 60%	0,00
16.2 - FUNDEB 40%	0,00
17- Despesas custeadas com o 'superávit' financeiro do exercício ante	0,00
17.1 - FUNDEB 60%	0,00
17.2 - FUNDEB 40%	0,00
18- Total das deduções consideradas para fins do limite do Fundeb (16+	0,00

INDICADORES DO FUNDEB

	VALOR
19- Total das despesas do FUNDEB para fins de limites (15-18)	7.240.066,30

19.1 - Mínimo de 60% do FUNDEB na remuneração do Magistério (13-(16.1+17.1))/((11)x100)%	82,94
19.2 - Mínimo de 40% de despesa, com MDE, que não remuneração do magistério (14-(16.2+17.2))/((11)x100)%	41,67
19.3 - Máximo de 5% não aplicado no exercício (100-(19.1+19.2))%	0,00

CONTROLE DA UTILIZAÇÃO DE RECURSOS NO EXERCÍCIO SUBSEQUENTE

20-Recursos recebidos do fundeb em exercício anterior que não foram utilizados	0,00
21-Despesas custeadas com o saldo do item 20 até o bimestre atual	0,00

MANUTENÇÃO E DESENVOLVIMENTO DO ENSINO - DESPESAS CUSTEADAS COM A RECEITA RESULTANTE DE IMPOSTOS E RECURSOS DO FUNDEB

DESPESAS COM AÇÕES TÍPICAS DE MDE	DOTAÇÃO		DOTAÇÃO		DESPESAS EMPENHADAS		DESPESAS LIQUIDADAS	
	INICIAL	ATUALIZADA	ATÉ O BIMESTRE	%	ATÉ O BIMESTRE	%	ATÉ O BIMESTRE	%
	(a)	(d)	(e)	(f)=(e/d)x100	(g)	(h)=(g/d)x100		
22-Educação infantil	1.323.842,04	128.942,04	15.800,00	12,25	11.869,39	9,21		
22.1 - Creche (23.1)	0,00	0,00	0,00	0,00	0,00	0,00		
22.1.1 - Despesas custeadas com recursos do FUNDEB (23.1.1)	0,00	0,00	0,00	0,00	0,00	0,00		
22.1.2 - Despesas custeadas com outros recursos de impostos (2)	0,00	0,00	0,00	0,00	0,00	0,00		
22.2 - Pré-escola (23.2)	1.323.842,04	128.942,04	15.800,00	12,25	11.869,39	9,21		
22.2.1 - Despesas custeadas com recursos do FUNDEB (23.2.1)	0,00	0,00	0,00	0,00	0,00	0,00		
22.2.2 - Despesas custeadas com outros recursos de impostos (2)	1.323.842,04	128.942,04	15.800,00	12,25	11.869,39	9,21		
23-Ensino fundamental	11.252.211,27	13.645.296,85	12.625.508,87	92,53	8.090.325,81	59,29		
23.1 - Despesas custeadas com recursos do Fundeb	9.540.902,23	12.166.976,26	11.529.196,34	94,76	7.240.066,30	59,51		
23.2 - Despesas custeadas com outros recursos de impostos	1.711.309,04	1.478.320,59	1.096.312,53	74,16	850.259,51	57,52		
24-Ensino médio	0,00	0,00	0,00	0,00	0,00	0,00		
25-Ensino superior	0,00	0,00	0,00	0,00	0,00	0,00		
26-Ensino profissional não integrado ao ensino regular	0,00	0,00	0,00	0,00	0,00	0,00		
27-Outras	0,00	0,00	0,00	0,00	0,00	0,00		
28 - Total de despesas com ações típicas de MDE	12.576.053,31	13.774.238,89	12.641.308,87	91,78	8.102.195,20	58,82		

DEDUÇÕES CONSIDERADAS PARA FINS DO LIMITE CONSTITUCIONAL

29-Resultado líquido das transferências do Fundeb	87.386,04
30-Despesas custeadas com a complementação do Fundeb no exercício	3.090.194,42

RELATORIO RESUMIDO DA EXECUÇÃO ORÇAMENTÁRIA
 DEMONSTR. DAS RECEITAS E DESPESAS
 COM MANUTENÇÃO E DESENV. DO ENSINO - MDE
 ORÇAMENTOS FISCAL E DA SEGURIDADE SOCIAL
 4º bimestre de 2017 (Julho a Agosto)

31-Receita de aplicação financeira dos recursos do Fundeb até o bimestre	15.309,10	
32-Despesas custeadas com superavit financeiro do exercício anterior do Fundeb	0,00	
33-Despesas custeadas com o 'superavit' financeiro do exercício anterior, de outros recursos de impostos	225.164,07	
34-Restos a pagar inscritos no exercício sem disponibilidade financeira	721.207,45	
35-Cancelamento no exercício de restos a pagar inscritos com dispon. de recursos de impostos vinculados ao ensino	0,00	
36-Total das deduções para fins do limite constitucional(29+30 + 31 + 32 + 33 + 34 + 35	4.139.261,08	
37-Total das despesas para fins de limite ((22 + 23) - 36)	3.962.934,12	
38-Percentual de aplicação em MDE sobre a receita líquida de impostos ((37) / (3) x 100		27,10

OUTRAS INFORMAÇÕES PARA CONTROLE

OUTRAS DESPESAS CUSTEADAS COM RECEITAS ADICIONAIS PARA FINANCIAMENTO DO ENSINO	DOTAÇÃO		DESPESAS EMPENHADAS		DESPESAS LIQUIDADAS	
	INICIAL	ATUALIZADA	ATÉ O BIMESTRE	%	ATÉ O BIMESTRE	%
	(d)	(e)	(f)=(e/d)x100	(g)	(h)=(g/d)x100	
39 - Despesas custeadas com a aplicação financeira de outros recursos de impostos vinculados ao ensino	0,00	0,00	0,00	0,00	0,00	0,00
40 - Despesas custeadas com a contribuição social do salário-educação	0,00	0,00	0,00	0,00	0,00	0,00
41 - Despesas custeadas com operações de crédito	0,00	0,00	0,00	0,00	0,00	0,00
42 - Despesas custeadas com outras receitas para financiamento do ensino	0,00	0,00	0,00	0,00	0,00	0,00
43 - Total das outras despesas custeadas com receitas adicionais para financiamento do ensino (39+40+41+42)	0,00	0,00	0,00	0,00	0,00	0,00
44 - Total geral das despesas com educação (44)=(28+43)	8.102.195,20	8.102.195,20	8.102.195,20	100,00	8.102.195,20	100,00

RESTOS A PAGAR INSCRITOS COM DISPONIBILIDADE FINANCEIRA
 DE RECURSOS DE IMPOSTOS VINCULADOS AO ENSINO

A PAGAR ATÉ O BIMESTRE
 CANCELADAS EM
 EM EXERCÍCIO(g)

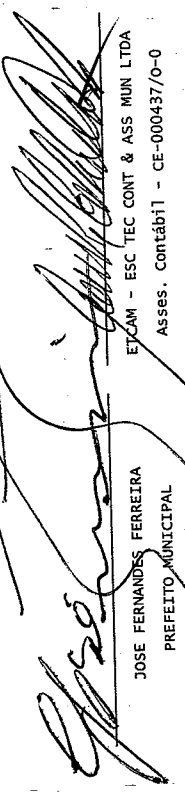
RELATÓRIO RESUMIDO DA EXECUÇÃO ORÇAMENTÁRIA
 DEMONSTR. DAS RECEITAS E DESPESAS
 COM MANUTENÇÃO E DESENV. DO ENSINO - MDE
 ORÇAMENTOS FISCAL E DA SEGURIDADE SOCIAL
 4º bimestre de 2017 (Julho a Agosto)


Ceará
 Governo Municipal de Cariús
 Consolidado

	205.495,62	0,00		FUNDEB	SALÁRIO EDUCAÇÃO
45 - Restos a pagar de despesas com MDE		0,00			
45.1 - Executadas com recursos de impostos vinculados ao ensino	87.518,06	0,00			
45.2 - Executadas com recursos do FUNDEB	117.977,56	0,00			
CONTROLE DA DISPONIBILIDADE FINANCEIRA					
46-DISPONIBILIDADE FINANCEIRA EM 31 DE DEZEMBRO DO EXERCÍCIO ANTERIO	214.555,62	0,00			
47-(+) INGRESSO DE RECURSOS ATÉ O BIMESTRE	5.794.605,32	280.396,66			
48-(-) PAGAMENTOS EFETUADOS ATÉ O BIMESTRE	5.981.172,91	280.396,66			
48.1-(-) Orçamento do exercício	5.981.172,91	280.396,66			
48.2-(-) Restos a pagar	0,00	0,00			
49-(+) RECEITA DE APLICAÇÃO FINANCEIRA DOS RECURSOS ATÉ O BIMESTRE	15.309,10	0,00			
50-(-) DISPONIBILIDADE FINANCEIRA ATÉ O BIMESTRE	43.297,13	0,00			
51-(+) Ajustes	0,00	0,00			
51.1 - Retenções	0,00	0,00			
51.2 - Conciliação bancária	0,00	0,00			
52-(-) SALDO FINANCEIRO CONCILIADO	43.297,13	0,00			

FONTE: SISTEMA: Aspec Informática - UNIDADE RESPONSÁVEL: Prefeitura Municipal de Cariús - DATA DA EMISSÃO: 29/09/2017 - HORA DA EMISSÃO: 15:19:04

Notas: - O item 35 exibirá, nos bimestres anteriores a dezembro, o 'valor liquidado e a pagar' sem disponibilidade financeira, para que já se tenha uma 'prévia' do valor que será deduzido em dezembro. Isto permite que se tenha conhecimento antecipado de deduções que só seriam exibidas em dezembro.


 JOSE FERNANDES FERREIRA
 PREFEITO MUNICIPAL


 RAQUEL DA SILVA FERREIRA
 SECRETARIA DE ADMINISTRAÇÃO E FINANÇAS

ETCAM - ESC TEC CONT & ASS MUN LTDA
 Asses. Contábil - CE-000437/0-0

RELATÓRIO RESUMIDO DA EXECUÇÃO ORÇAMENTÁRIA
DEMONSTRATIVO DAS RECEITAS DE IMPOSTOS E
DAS DESPESAS PRÓPRIAS COM SAÚDE
ORÇAMENTOS FISCAL E DA SEGURIDADE SOCIAL
4º bimestre de 2017 (Julho a Agosto)

Ceará
Governo Municipal de Cariús
Consolidado

	R\$ 1,00						
	RECEITAS PARA APURAÇÃO DA APLICAÇÃO EM AÇÕES E SERVIÇOS PÚBLICOS DE SAÚDE		PREVISÃO		RECEITAS REALIZADAS		
	PREVISÃO INICIAL	PREVISÃO ATUALIZADA	ATÉ O BIMESTRE	%	(a)	(b)	(c) = (b/a)x100
RECEITAS DE IMPOSTOS LÍQUIDA (I)	1.158.300,00	1.158.300,00	819.772,04	70,77			
Imposto Predial e Territorial Urbano - IPTU	49.400,00	49.400,00	397,16	0,80			
Imposto sobre Transmissão de Bens Intervivos - ITBI	83.200,00	83.200,00	643,86	0,77			
Imposto sobre Serviços de Qualquer Natureza - ISS	362.180,00	362.180,00	514.062,38	141,94			
Imposto de Renda Retido na Fonte - IRRF	663.520,00	663.520,00	303.256,19	45,70			
Imposto Territorial Rural - ITR	0,00	0,00	0,00	0,00			
Multas, juros de mora e outros encargos de impostos	0,00	0,00	0,00	0,00			
Dívida ativa de impostos	0,00	0,00	1.412,45	0,00			
Multas, juros de mora, atualização monetária e outros encargos da dívida ativa de impostos	18.686.917,60	18.686.917,60	13.802.058,02	73,86			
RECEITAS DE TRANSFERÊNCIAS CONSTITUCIONAIS E LEGAIS (II)	14.705.600,00	14.705.600,00	11.396.560,95	77,50			
Cota Parte FPM	27.560,00	27.560,00	1.349,05	4,89			
Cota Parte ITR	139.672,00	139.672,00	336.243,04	240,74			
Cota Parte IPVA	3.764.165,60	3.764.165,60	2.055.415,88	54,60			
Cota Parte ICMS	30.368,00	30.368,00	6.071,98	19,99			
Cota Parte IPI - Exportação	19.552,00	19.552,00	6.417,12	32,82			
Compensações Financeiras Provenientes de Impostos e Transferências constitucionais	19.552,00	19.552,00	6.417,12	32,82			
Desoneração ICMS LC 87/97	0,00	0,00	0,00	0,00			
Outras							
TOTAL DE RECEITAS PARA APURAÇÃO DA APLICAÇÃO EM AÇÕES E SERVIÇOS PÚBLICOS DE SAÚDE(III) = I+II	19.845.217,60	19.845.217,60	14.621.830,06	73,68			
RECEITAS ADICIONAIS PARA FINANCIAMENTO DA SAÚDE							
TRANSFERÊNCIAS DE RECURSOS DO SISTEMA ÚNICO DE SAÚDE - SUS (II)							
Provenientes da União	2.788.864,00	2.788.864,00	2.487.534,71	89,20			
Provenientes do Estado	2.788.864,00	2.788.864,00	2.487.534,71	89,20			
Desoneração ICMS (LC 87/96)	0,00	0,00	0,00	0,00			
Outras receitas do SUS	0,00	0,00	0,00	0,00			
TRANSFERÊNCIAS VOLUNTÁRIAS	190.320,00	190.320,00	0,00	0,00			

DESPESAS CUSTEADAS COM RECURSOS VINCULADOS A PARCELA DO PERCENTUAL MÍNIMO QUE NÃO FOI APLICADA EM AÇÕES E SERVIÇOS DE EM EXERCÍCIOS ANTERIORES	0,00	0,00	0,00	0,00	0,00	0,00	0,00
TOTAL DAS DESPESAS COM NÃO COMPUTADAS (V)	2.487.534,71	2.487.534,71	4.575.643,03	183,94	2.487.534,71	100,00	2.088.108,32
TOTAL DAS DESPESAS COM AÇÕES E SERVIÇOS PÚBLICOS DE SAÚDE (VI)=(IV-V)	4.149.945,38	6.635.269,03	3.610.201,07	54,41	3.610.201,07	54,41	0,00

PARTICIPAÇÃO DAS DESPESAS COM AÇÕES E SERVIÇOS PÚBLICOS DE SAÚDE NAS RECEITAS DE IMPOSTOS
 LÍQ.E TRANSF.CONSTITUC.E LEGAIS - LIMITE CONSTITUCIONAL 15% - (VI/III)*100 (VII%) 24,69
 VALOR REFERENTE A DIFERENÇA ENTRE O VALOR EXECUTADO E O LIMITE MÍNIMO
 CONSTITUCIONAL (VI - (15%*III)) 1.416.926,56

EXECUÇÃO DE RESTOS A PAGAR NÃO PROCESSADOS COM DISPONIBILIDADE DE CAIXA	INSCRITOS	CANCELADOS/ PRESCRITOS	PAGOS	A PAGAR	PARCELA CONSIDERADA
					NO LIMITE
Inscritos em 2016	0,00	0,00	0,00	0,00	0,00
Inscritos em 2015	0,00	0,00	0,00	0,00	0,00
Inscritos em 2014	0,00	0,00	0,00	0,00	0,00
Inscritos em 2013	0,00	0,00	0,00	0,00	0,00
Inscritos em exercícios anteriores a 2013	0,00	0,00	0,00	0,00	0,00
TOTAL (VIII)	0,00	0,00	0,00	0,00	0,00

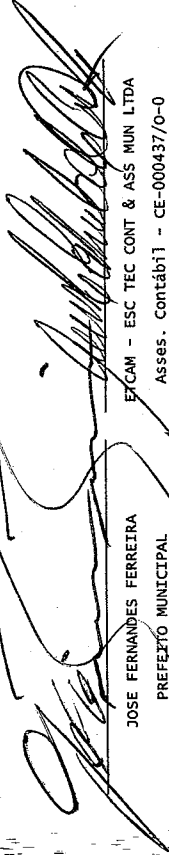
RESTOS A PAGAR CANCELADOS OU PRESCRITOS

CONTROLE DE RESTOS A PAGAR CANCELADOS OU PRESCRITOS PARA FINS DE APLICAÇÃO DA DISPONIBILIDADE DE CAIXA CONFORME Art 24º, Par 1º, 2º

	SALDO		DESPESAS CUSTEADAS NO EXERC. DE REFERENCIA	SALDO FINAL (NÃO APLICADO)
	INICIAL	EXERC. DE REFERENCIA		
Restos a pagar cancelados ou prescritos em 2017	0,00	0,00	0,00	0,00
Restos a pagar cancelados ou prescritos em 2016	0,00	0,00	0,00	0,00
Restos a pagar cancelados ou prescritos em 2015	0,00	0,00	0,00	0,00
Restos a pagar cancelados ou prescritos em 2014	0,00	0,00	0,00	0,00
Restos a pagar cancelados ou prescritos em exercícios anteriores a 2013	0,00	0,00	0,00	0,00
Total	0,00	0,00	0,00	0,00

CONTROLE DO VALOR REFERENTE AO PERCENTUAL MÍNIMO NÃO CUMPRIDO EM EXERCÍCIOS ANTERIORES PARA FINS DE APLICAÇÃO DOS RECURSOS VINCULADOS CONFORME ARTS 25 E 26	LIMITE NÃO CUMPRIDO		SALDO INICIAL	DESPESAS CUSTEADAS NO EXERC. DE REFERENCIA	SALDO FINAL (NÃO APLICADO)	DESPESAS LIQUIDADAS			INSCRITAS EM	
	DESPESAS EM	DESPESAS EM				DESPESAS EM	RESTOS A PAGAR	PROCESSADOS		
	ATÉ O BIMESTRE (%)	ATÉ O BIMESTRE (R\$)				ATÉ O BIMESTRE (%)	ATÉ O BIMESTRE (R\$)	(m/total m)x100	NÃO	PROCESSADOS
Restos a pagar cancelados ou prescritos em 2017	0,00	0,00	0,00	0,00	0,00	0,00	0,00	31,53	946.004,38	
Restos a pagar cancelados ou prescritos em 2016	0,00	0,00	0,00	0,00	0,00	0,00	0,00	35,01	361.540,31	
Restos a pagar cancelados ou prescritos em 2015	0,00	0,00	0,00	0,00	0,00	0,00	0,00	0,00	0,00	
Restos a pagar cancelados ou prescritos em 2014	0,00	0,00	0,00	0,00	0,00	0,00	0,00	0,00	0,00	
Restos a pagar cancelados ou prescritos em exercícios anteriores a 2013	0,00	0,00	0,00	0,00	0,00	0,00	0,00	3,19	123.106,64	
Total	0,00	0,00	0,00	0,00	0,00	0,00	0,00	30,27	657.456,99	
DESPESAS COM SAÚDE										
(por subfunção)	DOTAÇÃO INICIAL	DOTAÇÃO ATUALIZADA	DESPESAS EMENHADAS	DESPESAS LIQUIDADAS	INSCRITAS EM	ATÉ O BIMESTRE (%)	ATÉ O BIMESTRE (R\$)	(m/total m)x100	RESTOS A PAGAR	PROCESSADOS
Atenção básica	2.046.200,00	3.276.803,00	2.866.773,76	35,05	1.922.769,38	31,53	1.922.769,38	31,53	946.004,38	
Assistência hospitalar e ambulatorial	1.938.531,98	2.686.803,34	2.496.316,01	30,50	2.134.775,70	35,01	2.134.775,70	35,01	361.540,31	
suporte profilático e terapêutico	2.080,00	580,00	0,00	0,00	0,00	0,00	0,00	0,00	0,00	
Vigilância sanitária	0,00	0,00	0,00	0,00	0,00	0,00	0,00	0,00	0,00	
Vigilância epidemiológica	165.880,00	387.489,99	317.345,78	3,88	194.239,14	3,19	194.239,14	3,19	123.106,64	
Alimentação e nutrição	0,00	0,00	0,00	0,00	0,00	0,00	0,00	0,00	0,00	
Outras subfunções	2.484.788,11	2.771.127,41	2.503.408,55	30,58	1.845.951,56	30,27	1.845.951,56	30,27	657.456,99	
TOTAL DE DESPESAS	6.637.480,09	9.122.803,74	8.185.844,10	100,00	6.097.735,78	100,00	6.097.735,78	100,00	2.088.106,32	

RELATÓRIO RESUMIDO DA EXECUÇÃO ORÇAMENTÁRIA
DEMONSTRATIVO DAS RECEITAS DE IMPOSTOS E
DAS DESPESAS PRÓPRIAS COM SAÚDE
ORÇAMENTOS FISCAL E DA SEGURIDADE SOCIAL
4º bimestre de 2017 (Julho a Agosto)



JOSE FERNANDES FERREIRA
PREFEITO MUNICIPAL

EXCAM - ESC TEC CONT & ASS MUN LTDA
Asses. Contábil - CE-000437/0-0



RAQUEL DA SILVA FERREIRA
SECRETARIA DE ADMINISTRAÇÃO E FINANÇAS

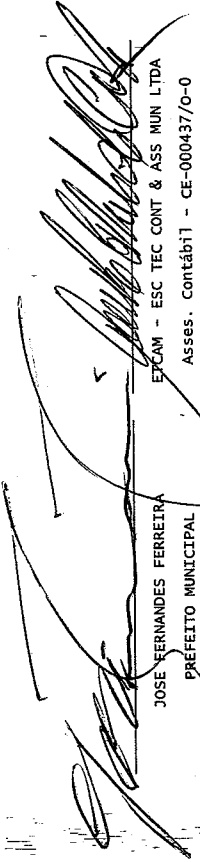
RREO - Anexo 13 (Lei no. 11.079 de 30.12.2004, arts 22,25 e 28)

R\$ 1,00

IMPACTOS DAS CONTRATAÇÕES DE PPP	SALDO TOTAL EM		REGISTROS EFETUADOS EM EXERCÍCIO 2017										
	31 DE DEZEMBRO DO EXERCÍCIO ANTERIOR	No bimestre	Até o bimestre	<EC + 1>	<EC + 2>	<EC + 3>	<EC + 4>	<EC + 5>	<EC + 6>	<EC + 7>	<EC + 8>	<EC + 9>	
TOTAL DE ATIVOS													
Ativos constituídos pela SPE													
TOTAL DE PASSIVOS													
Obrigações decorrentes de ativos constituídos pela SPE													
Provisões de PPP													
Outros passivos													
ATOS POTENCIAIS PASSIVOS													
Obrigações contratuais													
Garantias concedidas													
DESPESAS DE PPP	EXERCÍCIO ANTERIOR	EXERCÍCIO CORRENTE (EC)	<EC + 1>	<EC + 2>	<EC + 3>	<EC + 4>	<EC + 5>	<EC + 6>	<EC + 7>	<EC + 8>	<EC + 9>		
Do ente federado, exceto (A) - (I)													
Das estatais não-dependentes (A)													
TOTAL DAS DESPESAS													
PPP A CONTRATAR (II)													
RECEITA CORRENTE LÍQUIDA (RCL) (III)	35.692.313,11	25.274.657,061											
TOTAL DAS DESPESAS CONSIDERADAS PARA O LIMITE (IV=I+II)													
TOTAL DAS DESPESAS/RCL(%) (V=IV/III)	0,001	0,001											

NOTA:

RELATÓRIO RESUMIDO DA EXECUÇÃO ORÇAMENTÁRIO
DEMONSTRATIVO DAS PARCERIAS PÚBLICO-PRIVADAS
ORÇAMENTOS FISCAL E DA SEGURIDADE SOCIAL
4º bimestre de 2017 (Julho a Agosto)



JOSE FERNANDES FERREIRA
PREFEITO MUNICIPAL

EPAM - ESC TEC CONT & ASS MUN LTDA
Asses. Contábil - CE-000437/0-0



RAQUEL DA SILVA FERREIRA
SECRETARIA DE ADMINISTRAÇÃO E FINANÇAS

RELATORIO RESUMIDO DA EXECUÇÃO ORÇAMENTÁRIA
 DEMONSTRATIVO SIMPLIFICADO DO REL. RESUMIDO DA EXECUÇÃO ORÇAMENTÁRIA
 ORÇAMENTOS FISCAL E DA SEGURIDADE SOCIAL
 4º bimestre de 2017 (Julho a Agosto)

Ceará
 Governo Municipal de Cariús
 Consolidado

R\$ 1,00

BALANÇO ORÇAMENTÁRIO		Até o Bimestre
RECEITAS		
Previsão Inicial da Receita		37.194.064,17
Previsão Atualizada da Receita		37.194.064,17
Receitas Realizadas		25.274.657,06
Deficit Orçamentário		0,00
Saldos de Exercícios Anteriores (Utilizados para créditos Adicionais)		2.187.082,57
DESPESAS		
Dotação inicial		37.194.064,17
Créditos Adicionais		0,00
Dotação Atualizada		37.194.064,17
Despesas Empenhadas		32.262.079,15
Despesas Liquidadas		23.046.906,56
Despesas Pagas		20.268.571,81
Superavit Orçamentário		2.227.750,50
DESPESAS POR FUNÇÃO/SUBFUNÇÃO		
Despesas Empenhadas		32.262.079,15
Despesas Liquidadas		23.046.906,56
RECEITA CORRENTE LÍQUIDA - RCL		
Receita Corrente Líquida		38.814.492,23
RECEITAS E DESPESAS DOS REGIMES DE PREVIDÊNCIA		
Regime Geral de Previdência Social		
Receitas Previdenciárias Realizadas (I)		
Despesas Previdenciárias Liquidadas (II)		
Resultado Previdenciárias (III) = (I - II)		0,00
Regime Próprio de Previdência dos Servidores		
Receitas Previdenciárias Realizadas (IV)		0,00
Despesas Previdenciárias Liquidadas (V)		0,00
Resultado Previdenciário (VI) = (IV - V)		0,00

RESULTADOS NOMINAIS PRIMÁRIO			
	Meta fixada no AMF da LDO (a)	Resultado apurado até o bimestre (b)	% em relação à meta (b/a)
Resultado Nominal	0,00	-1.182.148,59	0,00 %
Resultado Primário	0,00	2.019.361,56	0,00 %

RESTOS A PAGAR POR PODER E MINISTÉRIO PÚBLICO				
	Inscrição	Cancelamento Até o Bimestre	Pagamento Até o Bimestre	Saldo a Pagar
RESTOS A PAGAR PROCESSADOS				
Poder Executivo	1.907.709,61	0,00	1.390.776,60	516.933,01
Poder Legislativo	13,42	0,00	0,00	13,42
Poder Judiciário	0,00	0,00	0,00	0,00
Ministério Público	0,00	0,00	0,00	0,00
RESTOS A PAGAR NÃO PROCESSADOS				
Poder Executivo	24.705,73	0,00	10.903,54	13.802,19
Poder Legislativo	0,00	0,00	0,00	0,00
Poder Judiciário	0,00	0,00	0,00	0,00
Ministério Público	0,00	0,00	0,00	0,00
TOTAL	1.932.428,76	0,00	1.401.680,14	530.748,62

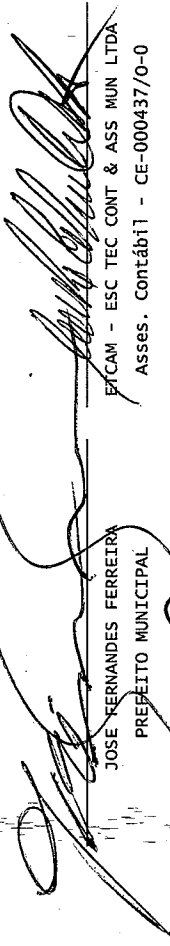
DESPESAS COM AÇÕES TÍPICAS DE MANUTENÇÃO E DESENVOLVIMENTO DO ENSINO			
	Valor Apurado Até o Bimestre	Limites Constitucionais Anuais	
		% Mínimo a Aplicar no Exercício	% Aplicado Até o Bimestre
Mínimo Anual de <18%/25%> das receitas de impostos na manutenção e desenvolvimento do Ensino	3.962.934,12	25%	27,10
Mínimo Anual de 60% do FUNDEB na Remuneração do Magistério com Ensino Fundamental e Médio	4.818.967,06	60%	82,94
Mínimo Anual de 60% do FUNDEB na Remuneração do Magistério com Educ. Infantil e Ensino Fundamental	0,00	60%	0,00
Complementação da União ao FUNDEB	3.090.194,42	R\$4.500.000,00	68,67


RELATÓRIO RESUMIDO DA EXECUÇÃO ORÇAMENTÁRIA
DEMONSTRATIVO SIMPLIFICADO DO REL. RESUMIDO DA EXECUÇÃO ORÇAMENTÁRIA
ORÇAMENTOS FISCAL E DA SEGURIDADE SOCIAL
4º bimestre de 2017 (Julho a Agosto)

RECEITAS DE OPERAÇÕES DE CRÉDITO E DESPESAS DE CAPITAL		Valor Apurado Até o Bimestre	Saldo a Realizar
Receitas de operações de Crédito		0,00	0,00
Despesa de Capital Líquida		3.381.312,60	1.018.895,44
PROJEÇÃO ATUARIAL DOS REGIMES DE PREVIDÊNCIA			
		EXERCÍCIO	100.º EXERCÍCIO
		EXERCÍCIO	200.º EXERCÍCIO
		EXERCÍCIO	350.º EXERCÍCIO
Regime Geral de Previdência Social			
Receitas Previdenciárias (I)			
Despesas Previdenciárias (II)			
Resultado Previdenciário (I - II)			
Regime Próprio de Previdência Social dos Servidores Públicos			
Receitas Previdenciárias (IV)	0,00	0,00	0,00
Despesas Previdenciárias (V)	0,00	0,00	0,00
Resultado Previdenciário (IV - V)	0,00	0,00	0,00
RECEITAS DA ALIENAÇÃO DE ATIVOS E APLICAÇÃO DOS RECURSOS			
		Valor Apurado Até o Bimestre	Saldo a Realizar
Receita de Capital resultante da Alienação de Ativos		0,00	72.592,00
Aplicação dos Recursos da Alienação de Ativos			
DESPESAS COM AÇÕES E SERVIÇOS PÚBLICOS DE SAÚDE			
		Valor Apurado Até o Bimestre	Límites Constitucionais Anuais
		% Mínimo a Aplicar no Exercício	% Aplicado Até o Bimestre
Despesas com Ações e Serviço Público de Saúde executadas com recursos de impostos		3.610.201,07	15,00 %
			24,69 %

	Valor Apurado no Exercício Corrente
DESPEAS DE CARÁTER CONTINUADO DERIVADAS DE PPP	
Despesas de caráter Continuoado derivadas de PPP	
Total das Despesas / RCL (%)	%

FONTE: SISTEMA: Aspec Informática - UNIDADE RESPONSÁVEL: Prefeitura Municipal de Cariús - DATA DA EMISSÃO: 29/09/2017 - HORA DA EMISSÃO: 15:22:36


 JOSE FERNANDES FERREIRA
 PREFEITO MUNICIPAL


 RAQUEL DA SILVA FERREIRA
 SECRETARIA DE ADMINISTRAÇÃO E FINANÇAS

ETCAM - ESC TEC CONT & ASS MUN LTDA
Asses. Contábil - CE-000437/0-0

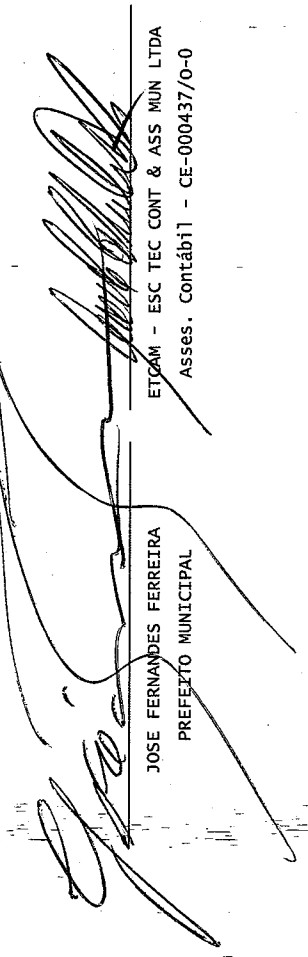
RREO - ANEXO 9 (LRF, Art.53, parágrafo 1, inciso I)

R\$ 1,00

RECEITAS	PREVISÃO		RECEITAS REALIZADAS				SALDO NÃO REALIZADO (a-b)
	ATUALIZADA (a)		(b)				
RECEITAS DE OPERAÇÕES DE CRÉDITO (I)	0,00		0,00				0,00
DESPESAS							
		DOTAÇÃO	DESPESAS	DESPESAS	EXECUTAR		
		ATUALIZADA	EMPENHADAS	LIQUIDADAS	INSCRITAS EM		
		(d)	(e)		RESTOS A PAGAR		
					NÃO PROCESSADOS		(F) = (d - e)
DESPESAS DE CAPITAL	4.400.208,04		3.381.312,60	3.381.312,60	0,00		1.018.895,44
(-)Incentivos Fiscais a Contribuinte	0,00		0,00	0,00	0,00		0,00
(-)Incentivos Fiscais a Instituições Financeiras	0,00		0,00	0,00	0,00		0,00
DESPESAS DE CAPITAL LÍQUIDAS (II)	4.400.208,04		3.381.312,60	3.381.312,60	0,00		1.018.895,44
RESULTADO PARA APURAÇÃO DA REGRA DE OURO (III)=(I-II)	-4.400.208,04		-3.381.312,60				-1.018.895,44

Obs: Caso este demonstrativo seja Listado em mês diferente de dezembro, a coluna 'inscrutas em restos a pagar não processado' conterá o saldo do 'empenhado a liquidar'

FONTE: SISTEMA: Aspec Informática - UNIDADE RESPONSÁVEL: Prefeitura Municipal de Caríus - DATA DA EMISSÃO: 29/09/2017 - HORA DA EMISSÃO: 15:23:18


 JOSE FERNANDES FERREIRA
 PREFEITO MUNICIPAL
 ETICAM - ESC TEC CONT & ASS MUN LTDA
 Asses. Contábil - CE-000437/O-0

RREO - ANEXO 9 (LRF, Art.53, parágrafo 1, inciso I)

R\$ 1.00

RELATÓRIO RESUMIDO DA EXECUÇÃO ORÇAMENTÁRIA
DEMONSTRATIVO DAS RECEITAS DE OPERAÇÕES DE CRÉDITO E DESPESAS DE CAPITAL
ORÇAMENTO FISCAL E DA SEGURIDADE SOCIAL
4º bimestre de 2017 (Julho a Agosto)




RAQUEL DA SILVA FERREIRA
SECRETARIA DE ADMINISTRAÇÃO E FINANÇAS

RREO - ANEXO II (LRF, Art. 53, parágrafo 1º inciso III)

R\$ 1,00

RECEITAS	PREVISÃO		RECEITAS REALIZADAS		SALDO A REALIZAR	
	ATUALIZADA	(a)	(b)	(c)=(a-b)		
RECEITAS DE CAPITAL - ALIENAÇÃO DE ATIVOS (I)	72.592,00		0,00	72.592,00		
Alienação de bens móveis	72.592,00		0,00	72.592,00		
Alienação de bens imóveis	0,00		0,00	0,00		
DESPESAS						
	DOTAÇÃO	DESPESAS	DESPESAS	DESPESAS	PAGAMENTO	SALDO A PAGAR
	ATUALIZADA	EMPENHADAS	LIQUIDADAS	PAGAS	DE RESTOS	
	(d)	(e)		(f)	A PAGAR	
					(g)	(h)=(d-e)
APLICAÇÃO DOS RECURSOS DA ALIENAÇÃO DE ATIVOS						
DESPESAS DE CAPITAL						
Investimentos						
Inversões financeiras						
Amortização de dívidas						
DESPESAS CORRENTES DO REGIME DE PREVIDÊNCIA						
Regime Próprio de Previdência dos Servidores						
SALDO FINANCEIRO A APLICAR	EXERCÍCIO (2016)			EXERCÍCIO (2017)		SALDO ATUAL
	(i)			(j) = (Ib) - (Iif+Iig)		(k)=(IIIi+IIIj)
VALOR (III)						

FONTE: SISTEMA: Aspec Informática - UNIDADE RESPONSÁVEL: Prefeitura Municipal de Cariús - DATA DA EMISSÃO: 29/09/2017 - HORA DA EMISSÃO: 15:23:42



 JOSE FERNANDES FERREIRA
 PREFEITO MUNICIPAL
 ESC TEC CONT & ASS MUN LTDA
 Asses. Contábil - CE-000437/O-0

RELATÓRIO RESUMIDO DA EXECUÇÃO ORÇAMENTÁRIA
DEMONSTRATIVO DA RECEITA DE ALIENAÇÃO DE ATIVOS E APLICAÇÃO DOS RECURSOS
ORÇAMENTO FISCAL E DA SEGURIDADE SOCIAL
4º bimestre de 2017 (Julho a Agosto)

Pag.: 0002

RREO - ANEXO II (LRF, Art.53, parágrafo 1º inciso III)

R\$ 1,00



RAQUEL DA SILVA FERREIRA
SECRETARIA DE ADMINISTRAÇÃO E FINANÇAS