


**R.R.E.O-
RELATÓRIO
RESUMIDO DA
EXECUÇÃO
ORÇAMENTÁRIA
5º BIMESTRE
2014**



Governo Municipal de Cariús


Juntos fazendo acontecer

EDITAL DE PUBLICAÇÃO

O prefeito Municipal de Cariús, no uso de suas atribuições que lhe são conferidas pela Lei Orgânica Municipal, e de conformidade com a determinação contida na Lei complementar Nº 101, DE 04 DE MAIO de 2000 (Lei de Responsabilidade Fiscal), **AUTORIZA** a publicação mediante afixação na Secretaria da Câmara e da Prefeitura Municipal, na mídia eletrônica, com os seguintes endereços na INTERNET: <http://www.gdip.com.br/gestaofiscal>, e em demais locais de amplo acesso público, para a divulgação nesta data dos **RREO – Relatório Resumido de Execução Orçamentária** (arts.52 e 53, Lei Complementar nº 101/2000), referente ao **5º Bimestre/2014**.

Paço da PREFEITURA MUNICIPAL DE CARIÚS, em 28 de Novembro de 2014.

Atenciosamente;


João Gilvan de Oliveira
Prefeito Municipal

RREO - ANEXO I (LRF, Art. 52, inciso I, alínea 'a' e 'b' do inciso II e § 1o.)

R\$ 1,00

RECEITAS ORÇAMENTÁRIAS	PREVISÃO INICIAL	PREVISÃO ATUALIZADA (a)	RECEITAS REALIZADAS				SALDO A REALIZAR (a-c)
			NO BIMESTRE (b)	% b/a	ATÉ O BIMESTRE (c)	% c/a	
RECEITAS (exceto intra-orçamentárias) (I)	31.780.547,50	31.780.547,50	6.192.795,86	19,49	25.241.528,20	79,42	6.539.019,30
RECEITAS CORRENTES	29.245.047,50	29.245.047,50	6.192.795,86	21,18	25.241.528,20	86,31	4.003.519,30
RECEITA TRIBUTÁRIA	825.900,00	825.900,00	195.693,72	23,69	670.074,65	81,13	155.825,35
Impostos	775.300,00	775.300,00	192.294,55	24,80	646.488,68	83,39	128.811,32
Taxas	50.600,00	50.600,00	3.398,67	6,72	23.585,97	46,61	27.014,03
RECEITA DE CONTRIBUIÇÕES	45.500,00	45.500,00	25.465,83	55,97	155.642,48	342,07	-110.142,48
Contribuições de Iluminação Pública	45.500,00	45.500,00	25.465,83	55,97	155.642,48	342,07	-110.142,48
RECEITA PATRIMONIAL	99.650,00	99.650,00	41.533,34	41,68	165.521,13	166,10	-65.871,13
Receitas imobiliárias	4.100,00	4.100,00	0,00	0,00	0,00	0,00	4.100,00
Receitas de valores mobiliários	88.750,00	88.750,00	41.533,34	46,80	165.521,13	186,50	-76.771,13
Outras receitas patrimoniais	6.800,00	6.800,00	0,00	0,00	0,00	0,00	6.800,00
RECEITA DE SERVIÇOS	1.281.900,00	1.281.900,00	44.331,20	3,46	288.363,90	22,50	993.536,10
TRANSFERÊNCIAS CORRENTES	26.883.897,50	26.883.897,50	5.850.118,75	21,87	21.907.697,00	88,93	2.976.200,50
Transferências Intergovernamentais	25.877.497,50	25.877.497,50	5.850.118,75	22,72	21.907.697,00	92,39	1.969.800,50
Transferências de convênios	1.006.400,00	1.006.400,00	0,00	0,00	0,00	0,00	1.006.400,00
OUTRAS RECEITAS CORRENTES	108.200,00	108.200,00	5.653,52	5,23	54.229,04	50,12	53.970,96
Multa e juros de mora	17.700,00	17.700,00	0,00	0,00	0,00	0,00	17.700,00
Indenizações e restituições	31.700,00	31.700,00	2.317,80	7,31	3.445,88	10,87	28.254,12
Receita da dívida ativa	21.700,00	21.700,00	1.979,68	8,89	13.704,75	63,16	7.995,25
Receitas correntes diversas	37.100,00	37.100,00	1.406,04	3,79	37.078,41	99,94	21,59
RECEITAS DE CAPITAL	2.535.500,00	2.535.500,00	0,00	0,00	0,00	0,00	2.535.500,00
ALIENAÇÃO DE BENS	57.200,00	57.200,00	0,00	0,00	0,00	0,00	57.200,00
Alienação de bens móveis	57.200,00	57.200,00	0,00	0,00	0,00	0,00	57.200,00
TRANSFERÊNCIAS DE CAPITAL	2.478.300,00	2.478.300,00	0,00	0,00	0,00	0,00	2.478.300,00
Transferências de convênios	2.478.300,00	2.478.300,00	0,00	0,00	0,00	0,00	2.478.300,00
RECEITAS (intra-orçamentárias) (II)	0,00	0,00	0,00	0,00	0,00	0,00	0,00
RECEITAS CORRENTES	0,00	0,00	0,00	0,00	0,00	0,00	0,00
RECEITAS DE CAPITAL	0,00	0,00	0,00	0,00	0,00	0,00	0,00
SUBTOTAL DAS RECEITAS (III) = (I + II)	31.780.547,50	31.780.547,50	6.192.795,86	19,49	25.241.528,20	79,42	6.539.019,30
OPERAÇÕES DE CRÉDITO / REFINANCIAMENTO (IV)							
OPERAÇÕES DE CRÉDITO INTERNAS							

RELATÓRIO RESUMIDO DA EXECUÇÃO ORÇAMENTÁRIA
 BALANÇO ORÇAMENTÁRIO
 ORÇAMENTOS FISCAL E DA SEGURIDADE SOCIAL
 5º Bimestre de 2014 (Setembro a Outubro)

SUBTOTAL DAS DESPESAS(8)= (VIII+IX)	31.780.547,50	0,00	31.780.547,50	5.089.959,94	28.123.068,58	6.731.386,29	22.729.648,86	71,52	9.050.898,64
AMORTIZAÇÃO DA DÍVIDA REFINANCIAMENTO (XI)									
AMORT. DA DÍVIDA TIT									
DÍVIDA MOBILIÁRIA									
OUTRAS DÍVIDAS									
AMORT. DA DÍVIDA EXT									
DÍVIDA MOBILIÁRIA									
OUTRAS DÍVIDAS									
SUBTOTAL COM REFINANCIAMENTO (XII)=(XIX+XI)	31.780.547,50	0,00	31.780.547,50	5.089.959,94	28.123.068,58	6.731.386,29	22.729.648,86	71,52	9.050.898,64
SUPERAVIT (XIII)	-	-	-	-	-	-	2.511.879,34	-	-
TOTAL (XIV)=(XII+XIII)	31.780.547,50	0,00	31.780.547,50	5.089.959,94	28.123.068,58	6.731.386,29	25.241.528,20	-	-

FONTE: SISTEMA: Aspec Informática - UNIDADE RESPONSÁVEL: Prefeitura Municipal de Cariri - DATA DA EMISSÃO: 10/12/2014 - HORA DA EMISSÃO: 08:24:06

Notas: (*) - No modelo da STN inexistente coluna para reduções de dotação. Por este motivo, as reduções foram deduzidas na própria coluna de 'Créditos adicionais', motivo pelo qual esta coluna poderá conter valores negativos, não sendo portanto nenhum erro ser exibido valores negativos na coluna 'Créditos adicionais'.

JOÃO GILVAN DE OLIVEIRA
 Prefeito

LEONARDO JOSÉ MACEDO
 Contador

RELATÓRIO RESUMIDO DA EXECUÇÃO ORÇAMENTÁRIA
 DEMONSTRATIVO DA EXECUÇÃO DAS DESPESAS POR FUNÇÃO/SUBFUNÇÃO
 ORÇAMENTO FISCAL E DA SEGURIDADE SOCIAL
 5º bimestre de 2014 (Setembro a Outubro)

FUNÇÃO / SUBFUNÇÃO	DOTAÇÃO INICIAL	DOTAÇÃO ATUALIZADA (a)	DESPESAS EMPENHADAS		DESPESAS LIQUIDADAS		% b/total b	% (b/a)	SALDO A LIQUIDAR (a-b)
			NO BIMESTRE	ATÉ O BIMESTRE	NO BIMESTRE	ATÉ O BIMESTRE (b)			
DESPESAS (EXCETO INTRA-ORÇAMENTARIAS) (T)	31.780.547,50	31.780.547,50	5.089.959,94	28.125.068,58	6.731.386,29	22.729.648,86	100,00	71,52	9.050.898,64
LEGISLATIVA	1.441.000,00	1.441.000,00	0,00	0,00	0,00	0,00	0,00	1.441.000,00	
Ação Legislativa	1.441.000,00	1.441.000,00	0,00	0,00	0,00	0,00	0,00	1.441.000,00	
ADMINISTRAÇÃO	4.018.137,50	7.326.961,99	831.353,22	6.408.803,27	1.206.029,01	5.171.823,72	23,75	70,59	2.155.138,27
Administração Geral	4.009.237,50	7.323.961,96	833.353,22	6.408.803,27	1.206.029,01	5.171.823,72	22,75	70,62	2.152.138,24
Infra-estrutura Urbana	17.900,00	3.000,03	0,00	0,00	0,00	0,00	0,00	3.000,03	
ASSISTÊNCIA SOCIAL	1.182.310,00	1.267.541,74	74.452,74	1.132.351,90	182.837,32	773.324,43	3,40	61,01	492.218,33
Administração Geral	843.800,00	467.155,03	55.568,01	422.217,97	72.524,78	356.411,92	1,57	76,29	110.743,11
Assistência ao Idoso	75.450,00	49.051,62	0,00	44.151,50	7.286,60	31.484,40	0,14	64,19	17.567,22
Assistência à Criança e ao A	29.800,00	224.781,99	10.000,00	217.463,85	43.664,46	157.104,12	0,99	69,89	67.677,77
Assistência Comunitária	233.260,00	526.554,20	8.886,73	448.519,48	59.321,48	228.323,97	1,00	43,36	290.230,73
PREVIDÊNCIA SOCIAL	19.800,00	1.800,00	0,00	0,00	0,00	0,00	0,00	1.800,00	
Previdência do Regime Estatutário	19.800,00	1.800,00	0,00	0,00	0,00	0,00	0,00	1.800,00	
SAÚDE	3.485.562,50	7.721.872,32	1.087.210,88	7.553.229,47	1.115.718,18	6.080.524,52	26,75	78,74	1.641.338,00
Administração Geral	1.316.962,50	2.418.830,44	421.015,52	2.171.288,96	363.322,67	1.835.291,26	8,07	75,88	583.539,18
Atenção Básica	947.300,00	2.493.490,19	314.408,36	2.473.072,86	439.436,65	2.013.797,28	8,86	80,76	479.692,91
Assistência Hospitalar e Amb	951.630,00	2.441.958,83	273.547,00	2.354.925,03	416.024,38	1.935.227,39	8,51	79,25	506.686,44
Suporte Profilático e Terape	13.900,00	1.550,02	0,00	150,00	0,00	150,00	0,00	9,68	1.400,02
Vigilância Epidemiológica	195.750,00	368.043,94	78.240,00	351.882,62	96.924,48	296.023,59	1,30	80,87	70.819,45
EDUCAÇÃO	7.683.762,50	10.309.820,33	963.954,56	9.478.505,15	1.822.547,82	7.694.160,35	33,85	74,67	2.609.619,98
Administração Geral	855.500,00	1.200.989,12	46.809,00	1.148.663,04	151.344,88	735.478,67	3,24	61,24	465.510,45
Alimentação e Nutrição	225.000,00	286.674,65	0,00	286.674,64	72.792,27	188.629,29	0,83	65,81	98.015,36
Educação Infantil	5.408.712,50	8.776.866,34	910.145,56	8.027.987,47	1.595.727,50	6.757.704,48	29,73	76,99	2.019.162,06
CULTURA	1.194.510,00	39.290,02	1.000,00	15.180,00	0,00	12.317,91	6,05	31,35	26.972,11
Distinção Cultural	152.150,00	188.600,01	0,00	182.450,00	0,00	182.450,00	0,80	96,74	6.150,01
URBANISMO	3.056.050,00	684.176,37	50.000,00	666.276,28	41.093,59	196.633,74	0,87	28,74	487.542,63
Infra-estrutura Urbana	2.726.650,00	460.473,73	0,00	460.473,58	0,00	1.285,72	0,01	0,28	459.188,01
Serviços Urbanos	126.400,00	16.900,01	0,00	0,00	0,00	0,00	0,00	16.900,01	
Saneamento Básico Urbano	203.000,00	206.802,63	50.000,00	205.802,60	41.093,59	195.348,02	0,86	94,46	11.454,61


RELATÓRIO RESUMIDO DA EXECUÇÃO ORÇAMENTÁRIA
 DEMONSTRATIVO DA EXECUÇÃO DAS DESPESAS POR FUNÇÃO/SUBFUNÇÃO
 ORÇAMENTO FISCAL E DA SEGURIDADE SOCIAL
 9º bimestre de 2014 (setembro a outubro)


FUNÇÃO / SUBFUNÇÃO	DOTAÇÃO INICIAL	DOTAÇÃO ATUALIZADA (a)	DESPESAS EMPENHADAS		DESPESAS LIQUIDADAS		b/total b	%	%	SALDO A LIQUIDAR (a-d)
			Nº BIMESTRE	ATÉ 0 BIMESTRE	Nº BIMESTRE	ATÉ 0 BIMESTRE (b)				
HABITAÇÃO	1.412.200,00	1.000,01	0,00	0,00	0,00	0,00	0,00	0,00	2.000,01	
Habitacão Rural	309.000,00	1.000,00	0,00	0,00	0,00	0,00	0,00	0,00	1.000,00	
Habitacão Urbana	1.103.200,00	0,01	0,00	0,00	0,00	0,00	0,00	0,00	0,01	
SANEAMENTO	4.004.550,00	2.143.802,75	1.995.496,67	2.107.733,13	2.000.483,27	2.092.236,54	9,76	97,59	51.566,21	
Saneamento Básico Rural	852.700,00	859,25	0,00	0,00	0,00	0,00	0,00	0,00	859,25	
Saneamento Básico Urbano	2.918.350,00	2.072.703,10	1.995.496,67	2.037.492,74	2.000.483,27	2.033.831,90	8,95	98,12	38.871,20	
Recursos Hídricos	233.500,00	70.240,40	0,00	70.240,39	0,00	58.404,64	0,26	83,15	11.835,76	
AGRICULTURA	1.794.550,00	249.727,51	2.070,31	227.990,59	22.603,91	205.394,10	0,90	82,75	44.333,41	
Preservação e Conservação em Extensão Rural	1.465.550,00	0,01	0,00	0,00	0,00	0,00	0,00	0,00	0,01	
Irrigação	188.750,00	249.077,48	2.070,31	227.990,59	22.603,91	205.394,10	0,90	82,46	43.683,38	
PROTEÇÃO DA PRODUÇÃO AGROPECUÁRIA	88.650,00	650,00	0,00	0,00	0,00	0,00	0,00	0,00	650,00	
COMERCIO E SERVIÇOS	111.600,00	80.210,62	0,00	72.210,60	0,00	58.404,64	0,26	72,81	21.805,98	
Comercialização	293.750,00	72.210,62	0,00	72.210,60	0,00	58.404,64	0,26	80,88	13.805,98	
TURISMO	265.750,00	8.000,00	0,00	0,00	0,00	0,00	0,00	0,00	8.000,00	
ENERGIA	8.000,00	8.000,00	0,00	0,00	0,00	0,00	0,00	0,00	0,00	
Energia Elétrica	78.350,00	0,01	0,00	0,00	0,00	0,00	0,00	0,00	0,01	
TRANSPORTE	78.350,00	0,01	0,00	0,00	0,00	0,00	0,00	0,00	0,01	
Transporte Rodoviário	1.405.375,00	82.197,02	81.421,56	81.421,56	81.421,56	81.421,56	0,36	99,46	775,46	
DESPORTO E LAZER	1.405.375,00	82.197,02	81.421,56	81.421,56	81.421,56	81.421,56	0,36	99,96	775,46	
Desporto Comunitário	876.650,00	38.735,61	0,00	22.685,56	10.430,00	22.685,56	0,10	58,57	16.050,05	
Lazer	654.150,00	38.735,59	0,00	22.685,56	10.430,00	22.685,56	0,10	58,57	16.050,03	
ENCARGOS ESPECIAIS	172.500,00	0,02	0,00	0,00	0,00	0,00	0,00	0,00	0,02	
Serviço de Dívida Interna	881.100,00	203.850,01	0,00	191.360,07	48.151,63	170.579,72	0,75	83,68	33.270,29	
OUTROS ENCARGOS ESPECIAIS	679.100,00	1.859,01	0,00	0,00	0,00	0,00	0,00	0,00	1.859,01	
RESERVA DE CONTINGÊNCIA	202.000,00	202.000,00	0,00	191.360,07	48.151,63	170.579,72	0,75	84,45	31.420,28	
RESERVA DE CONTINGÊNCIA	45.250,00	45.250,00	0,00	0,00	0,00	0,00	0,00	0,00	45.250,00	
RESERVA DE CONTINGÊNCIA	45.250,00	45.250,00	0,00	0,00	0,00	0,00	0,00	0,00	45.250,00	
DESPESAS (INTRA-ORÇAMENTARIAS) (II)	0,00	0,00	0,00	0,00	0,00	0,00	0,00	0,00	0,00	
TOTAL (III) = (I + II)	31.780.547,50	31.780.547,50	5.089.959,94	28.125.068,58	6.731.386,29	22.729.648,86	100,00	71,52	9.050.898,64	

RELATÓRIO RESUMIDO DA EXECUÇÃO ORÇAMENTÁRIA
 DEMONSTRATIVO DA EXECUÇÃO DAS DESPESAS POR FUNÇÃO/SUBFUNÇÃO
 ORÇAMENTO FISCAL E DA SEGURIDADE SOCIAL
 1º Bimestre de 2014 (Setembro a Outubro)

FUNÇÃO / SUBFUNÇÃO	DOTAÇÃO INICIAL	DOTAÇÃO ATUALIZADA (a)	DESPESAS EMPENHADAS		DESPESAS LIQUIDADAS		b/total b	% (b/a)	SALDO A LIQUIDAR (a-b)
			NO BIMESTRE	ATÉ O BIMESTRE	NO BIMESTRE	ATÉ O BIMESTRE (b)			

FONTE: SISTEMA: ASPEC Informática - UNIDADE RESPONSÁVEL: Prefeitura Municipal de Carriús - DATA DA EMISSÃO: 10/11/2014 - HORA DA EMISSÃO: 08:24:19


 JOÃO GILVAN DE OLIVEIRA
 Prefeito


 LEONARDO JOSÉ MACEDO
 Contador

RREO - ANEXO 3 (LRF, Art. 53, inciso I)

R\$ 1,00

ESPECIFICAÇÃO	EVOLUÇÃO DA RECEITA REALIZADA NOS ÚLTIMOS 12 MESES											
	Nov/2013	Dez/2013	Jan/2014	Fev/2014	Mar/2014	Abr/2014	Mai/2014					
RECEITAS CORRENTES (I)	2.582.664,65	3.363.877,74	2.960.173,67	3.137.431,92	2.250.295,78	2.592.068,15	3.178.200,67					
Receita tributária	55.875,85	81.699,60	60.977,99	60.977,99	49.990,90	57.243,47	73.759,42					
IPPU	3.303,72	3.334,44	309,12	85,21	83,51	83,51	83,51					
ISS	18.822,22	33.760,88	22.917,97	24.004,69	20.910,09	20.666,23	31.178,96					
ITRBI	300,00	4.438,30	1.300,00	0,00	0,00	0,00	0,00					
ITRIR	29.754,38	39.036,26	30.539,44	32.660,78	27.390,63	33.154,41	40.532,64					
Outras receitas tributárias	1.492,10	17.919,56	0,00	4.182,88	1.604,67	0,00	1.963,71					
Receita de contribuições	33.947,10	13.091,51	12.886,96	36.973,96	17.479,97	17.413,69	17.845,28					
Receita patrimonial	-17,600,69	84.483,83	93.431,73	14.582,34	10.889,00	9.213,00	19.769,34					
Receita de serviços	170.853,93	0,00	0,00	0,00	14.485,16	0,00	0,00					
Transferências correntes	2.537.686,42	3.144.619,55	2.708.763,73	2.930.271,90	2.154.297,98	2.507.810,19	3.054.375,31					
Cota-parte do FPM	1.180,612,72	1.781.093,14	1.445.426,71	1.549.404,60	915.599,17	1.045.007,30	1.387.594,64					
Cota-parte do ICMS	227.998,96	289.660,84	266.443,41	223.365,62	211.136,90	241.643,59	231.649,40					
Cota-parte do IPVA	5.603,36	2.649,85	44.143,39	59.069,21	26.270,00	24.139,94	22.046,22					
Cota-parte do ITR	254,11	47,59	204,51	89,64	13,06	72,05	88,79					
Transferências da LC 87/96	885,10	885,10	887,79	887,79	0,00	0,00	887,79					
Transferências da LC 61/89	936,53	1.000,93	876,41	711,99	725,02	790,26	823,88					
Transferências do Fundeb	736.694,17	674.749,62	697.938,11	664.691,98	554.996,40	572.959,67	976.629,24					
Outras transferências correntes	385.101,54	414.437,46	332.842,82	231.911,07	405.557,43	622.321,29	429.886,41					
Outras receitas correntes	1.902,07	2.061,69	4.094,76	4.800,02	33.628,27	262.124,29	329.523,17					
DEDUÇÕES (II)	283.159,73	302.411,72	351.596,43	360.441,60	231.628,27	262.124,29	329.523,17					
Ded. de receita para formação do Fundeb	283.159,73	302.411,72	351.596,43	360.441,60	231.628,27	262.124,29	329.523,17					
RECEITA CORRENTE LÍQUIDA (III)=(I-II)	2.299.504,92	3.061.466,02	2.608.577,24	2.776.990,32	2.012.667,51	2.332.943,86	2.848.676,50					

RELATÓRIO RESUMIDO DA EXECUÇÃO ORÇAMENTÁRIA
 DEMONSTRATIVO DA RECEITA CORRENTE LÍQUIDA
 ORÇAMENTO FISCAL E DA SEGURIDADE SOCIAL
 5º bimestre de 2014 (até outubro)

ESPECIFICAÇÃO	EVOLUÇÃO DA RECEITA REALIZADA NOS ÚLTIMOS 12 MESES						TOTAL (ÚLTIMOS 12 MESES)	PREVISÃO ATUALIZADA EXERCÍCIO
	Jun/2014	Jul/2014	Ago/2014	Set/2014	Out/2014			
RECEITAS CORRENTES (I)	2.290.374,90	2.373.386,74	2.563.036,09	4.311.039,71	2.362.269,72	33.967.798,64	32.135.547,59	
Receita tributária	64.945,49	50.000,89	56.539,40	93.881,40	101.811,82	807.650,10	825.009,00	
IPTU	0,00	44,12	0,00	0,00	6.015,79	15.939,43	48.200,00	
ISS	30.301,68	24.763,71	22.506,39	61.140,15	54.263,10	365.238,10	275.338,10	
ITBI	0,00	0,00	1.855,00	200,00	1.940,00	10.033,30	10.500,00	
IRRF	32.999,31	24.361,39	31.741,39	30.453,76	38.779,75	390.624,28	344.001,00	
Outras receitas tributárias	1.644,59	831,67	701,48	2.087,49	1.311,18	26.211,19	50.600,00	
Receita de contribuições	19.328,37	18.063,70	20.555,86	4.149,83	21.310,00	61.011,92	45.500,00	
Receita patrimonial	13.827,82	13.574,00	13.473,86	4.432,28	17.690,05	27.509,14	29.650,00	
Receita de serviços	7.500,55	10.819,00	9.177,14	7.627,55	3.610,42	43.703,56	21.849,99	
Transferências correntes	2.181.901,03	2.276.016,43	2.433.395,66	4.179.669,32	2.180.957,93	32.389.731,09	29.774.397,59	
Cota-parte do FPM	1.044.335,55	896.999,36	1.083.603,17	4.962.157,17	2.902.745,95	14.189.626,04	11.880.100,00	
Cota-parte do ICMS	233.777,19	248.344,82	246.868,58	265.221,84	244.252,02	2.489.626,04	4.151.100,00	
Cota-parte do IPVA	20.625,41	11.351,96	7.424,00	1.992,33	5.133,60	23.429,97	1.972.800,00	
Cota-parte do ITR	129,07	6,41	6,42	256,41	1.883,57	4.129,17	29.500,00	
Transferências da LC 87/96	887,99	887,79	887,79	887,79	874,01	9.760,31	29.289,00	
Transferências da LC 61/89	818,98	841,36	907,76	819,12	874,01	10.149,07	29.289,00	
Transferências do Fundeb	549.916,91	531.070,08	567.907,31	557.567,52	545.755,12	7.830.676,14	6.263.820,00	
Outras transferências correntes	331.391,33	586.584,65	520.887,13	2.392.460,22	459.435,17	7.112.466,92	6.232.397,00	
Outras receitas correntes	7.887,19	2.412,52	268.892,44	1.871,60	3.781,72	58.192,80	108.200,00	
DEDUÇÕES (II)	251.519,31	231.428,97	288.892,44	245.626,45	234.887,12	3.365.299,00	2.850.500,00	
Ded. de receita para formação do Fundeb								
RECEITA CORRENTE LÍQUIDA (III)=(I-II)	2.032.795,59	2.141.957,77	2.294.123,65	4.065.413,26	2.127.382,60	30.602.499,64	29.285.047,59	

FONTE: SISTEMA: ASPEC Informática - UNIDADE RESPONSÁVEL: Prefeitura Municipal de Carius - DATA DA EMISSÃO: 10/12/2014 - HORA DA EMISSÃO: 08:24:28

2


CAARÁ
GOVERNO MUNICIPAL de CARIUS
CONSOLIDADO


RREO - ANEXO 3 (LRF, Art.53, inciso I)

RELATÓRIO RESUMIDO DA EXECUÇÃO ORÇAMENTÁRIA
DEMONSTRATIVO DA RECEITA CORRENTE LÍQUIDA
ORÇAMENTO FISCAL E DA SEGURIDADE SOCIAL
5º bimestre de 2014 (até outubro)

Pág.: 0003

R\$ 1,00


JOÃO GILVAN DE OLIVEIRA
Prefeito


LEONARDO JOSÉ MACEDO
Contador

RREO - ANEXO 5 (LRF, Art. 53, Inciso III)

R\$ 1,00

DÍVIDA FISCAL LÍQUIDA

SALDOS

	SALDOS		
	EM 31/DEZ/2013 (a)	EM JUL/14 a AGO/14 (b)	EM SET/14 a OUT/14 (c)
DÍVIDA CONSOLIDADA (I)	19.734.545,70	19.734.545,70	19.734.545,70
DEDUÇÕES (II)			
Disponibilidade de caixa bruta	711.921,05	1.495.062,38	757.743,41
Débitos financeiros	2.590.133,32	2.864.852,01	2.133.844,94
(-) Restos a pagar processados (exceto precatórios)	1.062.512,47	1.177.549,42	1.197.648,48
	2.940.724,74	2.547.339,05	2.593.750,01
DÍVIDA CONSOLIDADA LÍQUIDA (III) = (I - II)	19.022.624,65	18.239.483,32	18.976.802,29
RECEITAS DE PRIVATIZAÇÕES (IV)	0,00	0,00	0,00
PASSIVOS RECONHECIDOS (V)	0,00	0,00	0,00
DÍVIDA FISCAL LÍQUIDA (VI) = (III + IV - V)	19.022.624,65	18.239.483,32	18.976.802,29

RESULTADO NOMINAL

PERÍODO DE REFERÊNCIA

VALOR	PERÍODO DE REFERÊNCIA	
	NO BIMESTRE (c-b)	ATÉ BIMESTRE (c-a)
	737.318,97	-45.822,36

DISCRIMINAÇÃO DA META FISCAL

VALOR CORRENTE

META DO RESULTADO NOMINAL FIXADA NO ANEXO DE METAS FISCAIS DA LDO PARA O EXERCÍCIO DE REFERÊNCIA	0,00
--	------

DÍVIDA FISCAL LÍQUIDA PREVIDENCIÁRIA

S A L D O S

	31/DEZ/2013 EM (a)	JUL/14 a AGO/14 EM (b)	SET/14 a OUT/14 EM (c)
DÍVIDA CONSOLIDADA PREVIDENCIÁRIA (VII)	0,00	0,00	0,00
Passivo atuarial	0,00	0,00	0,00
Demais dívidas	0,00	0,00	0,00
DEDUÇÕES (VIII)	0,00	0,00	0,00
Disponibilidade de caixa bruta	0,00	0,00	0,00
Investimentos	0,00	0,00	0,00
Demais haveres financeiros	0,00	0,00	0,00
(-) Restos a pagar processados	0,00	0,00	0,00
DÍVIDA CONSOLIDADA LÍQUIDA PREVIDENCIÁRIA (IX) = (VII - VIII)	0,00	0,00	0,00
PASSIVOS RECONHECIDOS (X)	0,00	0,00	0,00
DÍVIDA FISCAL LÍQUIDA PREVIDENCIÁRIA (XI) = (IX - X)	0,00	0,00	0,00

FONTE: SISTEMA: Aspect Informática - UNIDADE RESPONSÁVEL: Prefeitura Municipal de Cariri - DATA DA EMISSÃO:10/12/2014 - HORA DA EMISSÃO:08:24:46

Nota - O valor do item 'II' somente será preenchido se for positivo.
 - O valor do item 'VIII' somente será preenchido se for positivo.

JOAO GILVAN DE OLIVEIRA
 Prefeito

LEONARDO JOSE MACEDO
 Contador

RREO - ANEXO 6 (LRF, Art. 53, inciso III)

R\$ 1,00

RECEITAS PRIMÁRIAS	PREVISÃO ATUALIZADA	RECEITAS REALIZADAS		
		NO BIMESTRE	ATÉ O BIMESTRE	ATÉ O BIMESTRE ANO ANTERIOR
RECEITAS PRIMÁRIAS CORRENTES (I)	29.156.297,50	6.151.662,52	25.076.007,07	22.253.141,23
Recetta tributária	835.900,00	195.693,22	670.074,65	731.595,10
IPTU	48.200,00	6.015,79	6.705,07	92,04
ISS	297.500,00	115.405,25	312.654,97	245.116,21
ITBI	85.600,00	2.140,00	5.295,00	6.838,29
ITRIRF	344.000,00	68.773,51	321.833,64	340.463,96
Outras receitas tributárias	50.600,00	3.398,67	23.585,97	139.084,60
Recetta de contribuições	45.500,00	25.465,83	155.642,48	183.342,78
Outras receitas de contribuição	45.500,00	25.465,83	155.642,48	183.342,78
Recetta patrimonial líquida	10.900,00	0,00	0,00	0,00
Recetta patrimonial	99.650,00	41.533,34	165.521,13	218.899,29
(-) Aplicações financeiras	88.750,00	41.533,34	165.521,13	218.899,29
Transferências correntes	26.883.897,50	5.880.118,75	23.907.697,00	20.409.497,96
Cota-parte do FPM	10.692.100,00	1.487.317,44	8.991.711,33	8.301.286,56
Cota-parte do ICMS	3.256.700,00	423.819,08	1.977.708,47	1.800.479,55
Convênios	1.006.400,00	0,00	0,00	0,00
Outras transferências correntes	11.688.697,50	3.968.982,23	12.938.277,20	10.307.731,85
Demais receitas correntes	1.390.100,00	49.584,72	342.592,94	928.705,39
Divida ativa	21.700,00	1.929,68	13.704,75	28.199,65
Diversas receitas correntes	1.368.400,00	48.655,04	328.888,19	900.505,74
RECEITAS DE CAPITAL (II)	2.535.500,00	0,00	0,00	0,00
Operações de crédito (III)	0,00	0,00	0,00	0,00
Amortização de empréstimos (IV)	0,00	0,00	0,00	0,00
Alienação de bens (V)	57.200,00	0,00	0,00	0,00
Transferências de capital	2.478.300,00	0,00	0,00	0,00
Convênios	2.478.300,00	0,00	0,00	0,00
RECEITAS PRIMÁRIAS DE CAPITAL (VI) = (II - III - IV - V)	2.478.300,00	0,00	0,00	0,00
RECEITA PRIMÁRIA TOTAL (VII) = (I + VI)	31.634.597,50	6.151.662,52	25.076.007,07	22.253.141,23
DESPESAS EXECUTADAS				

RELATÓRIO RESUMIDO DA EXECUÇÃO ORÇAMENTÁRIA
 DEMONSTRATIVO DO RESULTADO PRIMÁRIO
 ORÇAMENTOS FISCAL E DA SEGURIDADE SOCIAL
 9º bimestre de 2014 (Setembro e Outubro)

DESPESAS PRIMÁRIAS	DOTAÇÃO ATUALIZADA	DESPESAS LIQUIDADAS			DESP. LIQUIDADAS ATÉ O BIMESTRE DO ANO ANTERIOR
		NO BIMESTRE	ATÉ O BIMESTRE	ATÉ O BIMESTRE DO ANO ANTERIOR	
DESPESAS CORRENTES (VIII)	27.747.431,15	4.542.842,90	20.300.686,54	18.237.695,07	
pessoal e encargos sociais	12.891.297,40	2.252.311,12	10.405.842,95	9.793.446,22	
Juros e encargos da dívida (IX)	1.850,00	0,00	0,00	0,00	
Outras despesas correntes	14.854.303,75	2.290.531,78	9.894.843,59	8.444.248,85	
DESPESAS PRIMÁRIAS CORRENTES (X) = (VIII - IX)	27.745.601,15	4.542.842,90	20.300.686,54	18.237.695,07	
DESPESAS DE CAPITAL (XI)	3.987.846,35	2.188.543,39	2.428.962,32	513.208,78	
Investimentos	3.985.746,34	2.188.543,39	2.428.962,32	513.208,78	
Inversões financeiras	1.000,00	0,00	0,00	0,00	
Concessão de empréstimos (XII)	0,00	0,00	0,00	0,00	
Aquisição de título de capital já integralizado(XIII)	0,00	0,00	0,00	0,00	
Demais inversões financeiras	1.000,00	0,00	0,00	0,00	
Amortização de dívida (XIV)	1.100,01	0,00	0,00	0,00	
DESPESAS PRIMÁRIAS DE CAPITAL (XV) = (XI - XII - XIII - XIV)	3.986.746,34	2.188.543,39	2.428.962,32	513.208,78	
Reserva de contingência (XVI)	45.250,00	0,00	0,00	0,00	
Reserva do RPPS (XVII)	0,00	0,00	0,00	0,00	
DESPESA PRIMÁRIA TOTAL (XVIII)=(X + XV + XVI + XVII)	31.777.597,49	6.731.386,29	22.729.648,86	18.750.903,85	
RESULTADO PRIMÁRIO (XIX) = (VII - XVIII)	-142.999,99	-580.123,77	2.346.358,21	3.502.227,38	
SALDOS DE EXERCÍCIOS ANTERIORES	-	-	-	-	
DISCROMINAÇÃO DA META FISCAL			VALOR CORRENTE		
META DE RESULTADO PRIMÁRIO FIXADA NO ANEXO DE METAS FISCAIS DA LDO PARA O EXERCÍCIO DE REFERÊNCIA			0,00		

FONTE: SISTEMA: ASPEC Informática - UNIDADE RESPONSÁVEL: Prefeitura Municipal de Carriús - DATA DA EMISSÃO:10/12/2014 - HORA DA EMISSÃO:08:25:06

RELATORIO RESUMIDO DA EXECUÇÃO ORÇAMENTÁRIA
DEMONSTRATIVO DO RESULTADO PRIMÁRIO
ORÇAMENTOS FISCAL E DA SEGURIDADE SOCIAL
3º bimestre de 2014 (Setembro a Outubro)

JOAO GIVAN DE OLIVEIRA
Prefeito

LEONARDO JOSE MACEDO
Contador


RELATÓRIO RESUMIDO DA EXECUÇÃO ORÇAMENTÁRIA
 DEMONSTRATIVO DOS RESTOS A PAGAR
 POR PODER E ORÇÃO


	ORÇAMENTOS FISCAL E DA SEGURIDADE SOCIAL											
	3º Bimestre de 2014 (setembro a outubro)											
2011-SECRETARIA DE FINANÇAS	10.805,60	0,00	0,00	0,00	10.805,60	27.130,99	0,00	0,00	0,00	27.130,99	0,00	27.130,99
2011-SEC. DE CULTURA, TURISMO E DEPORTO	100,00	0,00	0,00	0,00	100,00	4.950,00	0,00	0,00	0,00	4.950,00	0,00	4.950,00
2012-CANARA MUNICIPAL DE CARIRI	13,42	0,00	0,00	0,00	13,42	0,00	0,00	0,00	0,00	0,00	0,00	0,00
2012-GABINETE DO PREFEITO	1.884,00	0,00	0,00	0,00	1.884,00	18.817,31	0,00	0,00	0,00	18.817,31	0,00	18.817,31
2012-SEC. DE TRABALHO E PROMOÇÃO SOCIAL	2.334,50	0,00	0,00	0,00	2.334,50	656.664,87	0,00	0,00	0,00	656.664,87	0,00	656.664,87
2012-SEC. DE TIERRA-ESTRUTURA E SERV. URB	96.119,78	0,00	0,00	0,00	95.729,78	77.235,00	0,00	0,00	0,00	77.235,00	0,00	77.235,00
2012-FUNDO MUNICIPAL DE EDUCACAO	32.342,88	0,00	0,00	0,00	32.342,88	9.804,92	0,00	0,00	0,00	9.804,92	0,00	9.804,92
2012-FUNDO MUNICIPAL DE SAUDE	112.646,65	0,00	0,00	0,00	104.179,65	18.775,22	0,00	0,00	0,00	18.775,22	0,00	18.775,22
2012-SEC. DO DESENVOLVIMENTO AGRARIO	0,00	0,00	0,00	0,00	0,00	26.358,18	0,00	0,00	0,00	26.358,18	0,00	26.358,18
2012-SECRETARIA DE FINANÇAS	42.392,56	0,00	0,00	0,00	2.452,50	64.083,16	0,00	0,00	0,00	64.083,16	0,00	64.083,16
2012-SEC. DE CULTURA, TURISMO E DEPORTO	2.111,00	0,00	0,00	0,00	0,00	52.590,00	0,00	0,00	0,00	52.590,00	0,00	52.590,00
2013-Gabinete do Prefeito	0,00	0,00	0,00	0,00	16.949,69	490,00	0,00	0,00	0,00	5.200,00	0,00	2.950,00
2013-Procuradoria Geral do Município	0,00	0,00	0,00	0,00	6.960,79	0,00	0,00	0,00	0,00	0,00	0,00	0,00
2013-Sec. de Trabalho e Promoção Social	0,00	0,00	0,00	0,00	85.842,65	1.910,00	0,00	0,00	0,00	48.810,00	0,00	39.060,00
2013-Sec. de Infra-estrutura e Serv. Urb	0,00	0,00	0,00	0,00	1.467.023,00	6.568,79	0,00	0,00	0,00	1.613.082,17	0,00	1.288.659,45
2013-Fundo Municipal de Educacao	0,00	0,00	0,00	0,00	990.808,21	84.433,08	0,00	0,00	0,00	306.558,76	0,00	127.225,76
2013-Fundo Municipal de Saude	0,00	0,00	0,00	0,00	548.664,54	26.377,48	0,00	0,00	0,00	61.207,00	0,00	50.547,00
2013-Sec. do Desenvolvimento Agrario	0,00	0,00	0,00	0,00	11.605,46	0,00	0,00	0,00	0,00	0,00	0,00	0,00
2013-Secretaria de Finanças	0,00	0,00	0,00	0,00	100.926,80	8.972,97	0,00	0,00	0,00	217.290,22	0,00	44.293,89
2013-Sec. Municipal do Meio Ambiente	0,00	0,00	0,00	0,00	4.121,60	0,00	0,00	0,00	0,00	0,00	0,00	0,00
2013-Secretaria de Planejamento	0,00	0,00	0,00	0,00	1.652,44	0,00	0,00	0,00	0,00	0,00	0,00	0,00
2013-Sec. de Cultura, Turismo e Desporto	0,00	0,00	0,00	0,00	7.340,88	0,00	0,00	0,00	0,00	117.400,00	0,00	117.400,00
Legislativo	0,00	0,00	0,00	0,00	0,00	0,00	0,00	0,00	0,00	0,00	0,00	0,00
Judiciário	0,00	0,00	0,00	0,00	0,00	0,00	0,00	0,00	0,00	0,00	0,00	0,00
Ministério Público	0,00	0,00	0,00	0,00	0,00	0,00	0,00	0,00	0,00	0,00	0,00	0,00
RESTOS A PAGAR (INTRA-ORÇAMENTÁRIO (II))	0,00	0,00	0,00	0,00	0,00	0,00	0,00	0,00	0,00	0,00	0,00	0,00
TOTAL (III)=(I)+(II)	1.259.164,78	0,00	0,00	0,00	3.126.831,24	1.376.607,60	2.053.499,46	2.369.548,15	1.562.736,10	0,00	2.860.311,51	0,00

FONTE: SISTEMA: ASPEC Informática - UNIDADE RESPONSÁVEL: Prefeitura Municipal de Cariri - DATA DA EMISSÃO:10/11/2014 - HORA DA EMISSÃO:08:25:13

NOTAS: - Os movimentos de 'liquidação de restos a pagar', 'anulação de pagamento' e 'reinscrição' não possuem colunas específicas neste modelo do STM, tendo sido alocados na coluna mais semelhante.
 - Mesmo que o balanço de 2014 esteja encerrado, neste relatório não constam os restos a pagar inscritos em 2014

RELATÓRIO RESUMIDO DA EXECUÇÃO ORÇAMENTÁRIA
DEMONSTRATIVO DOS RESTOS A PAGAR
POR PODER E ORÇÃO
ORÇAMENTOS-FISCAL E DA SEGURIDADE SOCIAL
5º bimestre de 2014 (Setembro a Outubro)


JOÃO CLÁUDIO DE OLIVEIRA
Prefeito


LEONARDO JOSÉ MACEDO
Contador

RREO - ANEXO VIII (Lei 9.394/1996, Art. 72)

R\$ 1,00

RECEITAS DO ENSINO

RECEITA RESULTANTE DE IMPOSTOS	PREVISÃO INICIAL	PREVISÃO ATUALIZADA (a)	RECEITAS REALIZADAS		%
			NO BIMESTRE	ATÉ O BIMESTRE (b)	
1 - RECEITAS DE IMPOSTOS	775.300,00	775.300,00	192.294,55	646.488,68	83,33
1.1 - Receita resultante do imposto sobre a Propriedade Predial e Territorial Urbana - IPTU	48.200,00	48.200,00	6.015,79	6.705,07	13,31
1.1.1 - IPTU	48.200,00	48.200,00	6.015,79	6.705,07	13,31
1.1.2 - Multa, juros de mora e outros encargos do IPTU	0,00	0,00	0,00	0,00	0,00
1.1.3 - Dívida ativa do IPTU	0,00	0,00	0,00	0,00	0,00
1.1.4 - Multa, juros de mora, atualização monetária e outros encargos da dívida ativa do IPTU	0,00	0,00	0,00	0,00	0,00
1.2 - Receita resultante do imposto sobre transmissão 'inter vivos' - ITBI	85.600,00	85.600,00	2.140,00	5.295,00	6,13
1.2.1 - ITBI	85.600,00	85.600,00	2.140,00	5.295,00	6,13
1.2.2 - Multa, juros de mora e outros encargos do ITBI	0,00	0,00	0,00	0,00	0,00
1.2.3 - Dívida ativa do ITBI	0,00	0,00	0,00	0,00	0,00
1.2.4 - Multa, juros de mora, atualização monetária e outros encargos da dívida ativa do ITBI	0,00	0,00	0,00	0,00	0,00
1.3 - Receita resultante do imposto sobre serviços de qualquer natureza - ISS	297.500,00	297.500,00	115.405,25	312.654,97	109,83
1.3.1 - ISS	297.500,00	297.500,00	115.405,25	312.654,97	109,83
1.3.2 - Multa, juros de mora e outros encargos do ISS	0,00	0,00	0,00	0,00	0,00
1.3.3 - Dívida ativa do ISS	0,00	0,00	0,00	0,00	0,00
1.3.4 - Multa, juros de mora, atualização monetária e outros encargos da dívida ativa do ISS	0,00	0,00	0,00	0,00	0,00
1.3.5 - Deduções da receita do ISS	0,00	0,00	0,00	0,00	0,00
1.4 - Receita resultante do imposto de renda retido na fonte - IRRF	344.000,00	344.000,00	68.733,51	321.833,64	93,55
1.4.1 - IRRF	344.000,00	344.000,00	68.733,51	321.833,64	93,55
1.4.2 - Multa, juros de mora e outros encargos do IRRF	0,00	0,00	0,00	0,00	0,00
1.4.3 - Dívida ativa do IRRF	0,00	0,00	0,00	0,00	0,00
1.4.4 - Multa, juros de mora, atualização monetária e outros encargos da dívida ativa do IRRF	0,00	0,00	0,00	0,00	0,00
1.4.5 - Deduções da receita do IRRF	0,00	0,00	0,00	0,00	0,00

1.5 - Receita resultante do imposto territorial rural - ITR									
1.5.1 - ITR	0,00	0,00	0,00	0,00	0,00	0,00	0,00	0,00	0,00
1.5.2 - Multa, juros de mora e outros encargos do ITR	0,00	0,00	0,00	0,00	0,00	0,00	0,00	0,00	0,00
1.5.3 - Dívida ativa do ITR	0,00	0,00	0,00	0,00	0,00	0,00	0,00	0,00	0,00
1.5.4 - Multa, juros de mora, atualização monetária e outros encargos da dívida ativa do ITR	0,00	0,00	0,00	0,00	0,00	0,00	0,00	0,00	0,00
1.5.5 - Deduções da receita do ITR	0,00	0,00	0,00	0,00	0,00	0,00	0,00	0,00	0,00
2 - RECEITA DE TRANSFERÊNCIAS CONSTITUCIONAIS E LEGAIS									
2.1 - Cota parte do FPM	17.256.200,00	17.256.200,00	2.403.414,30	13.955.264,18	0,00	0,00	0,00	0,00	0,00
2.1.1 - Parcela referente à CF, art. 159, I, alínea b	12.880.700,00	12.880.700,00	1.858.903,12	11.337.670,18	0,00	0,00	0,00	0,00	0,00
2.1.2 - Parcela referente à CF, art. 159, I, alínea d	4.151.100,00	4.151.100,00	529.773,86	2.472.135,47	0,00	0,00	0,00	0,00	0,00
2.2 - Cota parte do ICMS	21.900,00	21.900,00	1.775,58	7.990,11	0,00	0,00	0,00	0,00	0,00
2.3 - ICMS - desoneração - L.C. 87/1996	29.200,00	29.200,00	1.690,13	8.211,19	0,00	0,00	0,00	0,00	0,00
2.4 - Cota parte IPI - Exportação	30.500,00	30.500,00	3.138,08	3.850,47	0,00	0,00	0,00	0,00	0,00
2.5 - Cota parte ITR	142.800,00	142.800,00	10.132,93	225.176,76	0,00	0,00	0,00	0,00	0,00
2.6 - Cota parte IPVA	0,00	0,00	0,00	0,00	0,00	0,00	0,00	0,00	0,00
2.7 - Cota parte IOF-ouro	0,00	0,00	0,00	0,00	0,00	0,00	0,00	0,00	0,00
3 - TOTAL DA RECEITA DE IMPOSTOS (1 + 2)	18.031.500,00	18.031.500,00	2.597.708,85	14.601.753,45					80,98

RECEITAS ADICIONAIS PARA FINANCIAMENTO DO ENSINO	PREVISÃO INICIAL	PREVISÃO ATUALIZADA (a)	RECEITAS REALIZADAS		
			NO BIMESTRE	ATÉ O BIMESTRE (b)	(c) = (b/a) x 100

4 - RECEITAS DE APLICAÇÃO FINANCEIRA DE OUTROS RECURSOS DE IMPOSTOS VINCULADOS AO ENSINO	0,00	0,00	0,00	0,00	0,00	0,00
5 - RECEITAS DE TRANSFERÊNCIAS DO FNDE	645.600,00	645.600,00	204.152,45	815.218,18	0,00	126,27
5.1 - Transferências do salário-educação	60.300,00	60.300,00	53.058,79	277.420,67	0,00	460,07
5.2 - Outras transferências do FNDE	585.300,00	585.300,00	151.093,66	537.798,51	0,00	91,83
5.3 - Aplicação financeira dos recursos do FNDE	0,00	0,00	0,00	0,00	0,00	0,00
6 - RECEITAS DE TRANSFERÊNCIAS DE CONVÊNIOS	364.800,00	364.800,00	10.856,45	45.248,73	0,00	12,42
6.1 - Transferências de convênios	0,00	0,00	0,00	0,00	0,00	0,00
6.2 - Aplicação financeira dos recursos de convênios	364.800,00	364.800,00	10.856,45	45.248,73	0,00	12,42
7 - RECEITA DE OPERAÇÕES DE CRÉDITO	0,00	0,00	0,00	0,00	0,00	0,00
8 - OUTRAS RECEITAS PARA FINANCIAMENTO DO ENSINO	0,00	0,00	1.430,88	24.578,00	0,00	0,00
9 - TOTAL DAS RECEITAS ADICIONAIS PARA FINANCIAMENTO DO ENSINO (4+5+6+7+8)	1.010.400,00	1.010.400,00	216.439,78	885.044,87		87,19

FUNDEB

RECEITAS DO FUNDER	PREVISÃO INICIAL	PREVISÃO ATUALIZADA (a)	RECEITAS REALIZADAS		
			NO BIMESTRE	ATÉ O BIMESTRE (b)	% (c) = (b/a) x 100
10 - RECEITAS DESTINADAS AO FUNDEB	2.890.500,00	2.890.500,00	480.513,57	2.779.728,05	96,17
10.1 - Cota-parte FPM destinado ao Fundeb (20% de 2.1.1)	1.988.600,00	1.988.600,00	371.785,68	2.246.208,85	112,92
10.2 - Cota-parte ICMS destinado ao Fundeb (20% de 2.2)	854.400,00	854.400,00	105.954,78	494.427,70	57,99
10.3 - Cota-parte ICMS-desoneracao destinado ao Fundeb (20% de 2.3)	7.100,00	7.100,00	355,10	1.597,83	22,50
10.4 - Cota-parte ITR destinado ao Fundeb (20% de 2.4)	7.000,00	7.000,00	338,04	1.644,37	23,49
10.5 - Cota-parte ITR destinado ao Fundeb (20% de (2.5 + 2.5))	7.100,00	7.100,00	627,71	765,99	10,78
10.5 - Cota-parte IPVA destinado ao Fundeb (20% de 2.6)	26.300,00	26.300,00	1.652,26	35.082,69	133,35
11 - RECEITAS RECEBIDAS DO FUNDEB	6.265.800,00	6.265.800,00	1.106.705,42	6.436.682,21	102,73
11.1 - Transferência de recursos do Fundeb	3.167.300,00	3.167.300,00	775.787,42	3.513.137,43	110,73
11.2 - Complementação da União ao Fundeb	3.103.500,00	3.103.500,00	327.535,12	2.906.097,72	93,64
11.3 - Receita de aplicação financeira dos recursos do Fundeb	0,00	0,00	3.382,59	17.450,16	0,00
12 - RESULTADO LÍQUIDO DAS TRANSFERÊNCIAS DO FUNDEB (11.1 - 10)	271.800,00	271.800,00	295.273,94	733.407,98	269,83
[SE RESULTADO LÍQUIDO DA TRANSFERÊNCIA (11)>0] = ACRESCIMO RESULTANTE DAS TRANSFERÊNCIAS DO FUNDEB					
[SE RESULTADO LÍQUIDO DA TRANSFERÊNCIA (11)<0] = DECREMENTO RESULTANTE DAS TRANSFERÊNCIAS DO FUNDEB					
DESPESAS LIQUIDADAS					
DESPESAS DO FUNDER	DOTAÇÃO INICIAL	DOTAÇÃO ATUALIZADA (d)	NO BIMESTRE	ATÉ O BIMESTRE (e)	(f) = (e/d) x 100
13 - PAGAMENTO DOS PROFISSIONAIS DO MAGISTÉRIO	2.611.057,70	4.791.863,40	893.720,67	3.925.582,28	81,92
13.1 - Com educação infantil	0,00	0,00	0,00	0,00	0,00
13.2 - Com educação fundamental	2.611.057,70	4.791.863,40	893.720,67	3.925.582,28	81,92
14 - OUTRAS DESPESAS	1.883.754,80	3.457.103,12	702.006,83	2.832.122,29	81,92
14.1 - Com educação infantil	0,00	0,00	0,00	0,00	0,00
14.2 - Com educação fundamental	1.883.754,80	3.457.103,12	702.006,83	2.832.122,29	81,92
15 - Total de despesas do Fundeb	4.494.812,50	8.248.966,52	1.595.727,50	6.757.704,48	81,92
DEDUÇÕES PARA FINS DO LIMITE DO FUNDEB PARA PAGAMENTO DOS PROFISSIONAIS DO MAGISTÉRIO					
				VALOR	

2

16-Despesas a pagar inscritas no exercício sem disponibilidade financeira de recursos do Fundeb									
17-Despesas custeadas com o 'superavit' financeiro do exercício anterior, do Fundeb								0,00	
								0,00	
18-Total de deduções consideradas para fins do limite do Fundeb (16+17)								0,00	
19-Mínimo de 60% do Fundeb na remuneração do magistério com educação infantil e ensino fundamental ((13-18)/11 x 100)%								60,99	
CONTROLE DA UTILIZAÇÃO DE RECURSOS NO EXERCÍCIO SUBSEQUENTE									
20-Recursos recebidos do fundeb em exercício anterior que não foram utilizados								0,00	
21-Despesas custeadas com o saldo do item 20 ate o bimestre atual								0,00	

MANUTENÇÃO E DESENVOLVIMENTO DO ENSINO - DESPESAS CUSTEADAS COM A RECEITA RESULTANTE DE IMPOSTOS E RECURSOS DO FUNDEB

RECEITAS COM AÇÕES TÍPICAS DE NDE	PREVISÃO INICIAL	PREVISÃO ATUALIZADA (a)	RECEITAS REALIZADAS		%
			NO BIMESTRE	ATÉ O BIMESTRE (b)	
22- Impostos e transferências destinadas à NDE (25% de 3)	4.507.875,00	4.507.875,00	649.427,21	3.650.438,37	80,95
DESPESAS COM AÇÕES TÍPICAS DE NDE					
DESPESAS LIQUIDADAS					
RECEITAS COM AÇÕES TÍPICAS DE NDE	DOTAÇÃO INICIAL	DOTAÇÃO ATUALIZADA (a)	DESPESAS LIQUIDADAS		%
			NO BIMESTRE	ATÉ O BIMESTRE (b)	
23-Educação infantil	1.194.550,00	39.290,02	2.683,17	12.317,91	35
23.1-Despesas custeadas com recursos do Fundeb	0,00	0,00	0,00	0,00	0,00
23.2-Despesas custeadas com outros recursos de impostos	1.194.550,00	39.290,02	2.683,17	12.317,91	35
24- Ensino fundamental	6.489.212,50	10.264.530,31	1.819.864,65	7.681.842,44	71,81
24.1-Despesas custeadas com recursos do Fundeb	4.494.812,50	8.248.986,32	1.595.722,50	6.657.704,48	71,97
24.2-Despesas custeadas com outros recursos de impostos	1.994.400,00	2.015.543,99	224.142,15	924.137,96	45,86
25- Ensino médio	0,00	0,00	0,00	0,00	0,00
26- Ensino superior	0,00	0,00	0,00	0,00	0,00
27- Ensino profissional não integrado ao ensino regular	0,00	0,00	0,00	0,00	0,00
28- Outras	0,00	0,00	0,00	0,00	0,00

29 - Total de despesas com ações típicas de MDE | 7.683.762,50 | 10.303.820,33 | 1.822.547,82 | 7.694.160,35 | 74,67

DEDUÇÕES CONSIDERADAS PARA FINS DO LIMITE CONSTITUCIONAL DO MDE

	VALOR
30-Resultado líquido das transferências do Fundeb	733.407,08
31-Despesas custeadas com a complementação do Fundeb no exercício	2.906.097,52
32-Recetta de aplicação financeira dos recursos do Fundeb ate o bimestre	17.430,16
33-Despesas custeadas com superavit financeiro do exercício anterior do Fundeb	0,00
34-Despesas custeadas com o superavit financeiro do exercício anterior, de outros recursos de impostos	396.539,12
35-Restos a pagar inscritos no exercício sem disponibilidade financeira	0,00
36-Cancelamento no exercício de restos a pagar inscritos com dispon. de recursos de impostos vinculados ao ensino	0,00

37-Total das deduções para fins de limite constitucional | 4.033.473,58 |

38-Total das despesas para fins de limite ((23 + 24) - 37) | 3.640.686,77 |

39-Minimo de 25% das receitas resultantes de impostos em MDE (38/3 x 100)% | 24,93

OUTRAS INFORMAÇÕES PARA CONTROLE

	DOTAÇÃO INICIAL	DOTAÇÃO ATUALIZADA (d)	DESPESAS LIQUIDADAS		% (f) = (e)/(d)x100
			NO BIMESTRE	ATÉ O BIMESTRE (e)	
40 - Despesas custeadas com a aplicação financeira de outros recursos de impostos vinculados ao ensino	0,00	0,00	0,00	0,00	0,00
41 - Despesas custeadas com a contribuição social do salário-educacão	0,00	0,00	0,00	0,00	0,00
42 - Despesas custeadas com operações de crédito	0,00	0,00	0,00	0,00	0,00
43 - Despesas custeadas com outras receitas para financiamento do ensino	0,00	0,00	0,00	0,00	0,00
44 - Total de outras despesas custeadas com receitas adicionais para financiamento do ensino (41+42+43)	0,00	0,00	0,00	0,00	0,00
45 - Total geral de despesas com MDE (29+44)	7.683.762,50	10.303.820,33	1.822.547,82	7.694.160,35	74,67
RESTOS A PAGAR INSCRITOS COM DISPONIBILIDADE FINANCEIRA					
DE RECURSOS DE IMPOSTOS VINCULADOS AO ENSINO					
			A PAGAR ATÉ O BIMESTRE	CANCELADAS ATÉ (g)	

46 - Restos a pagar de despesas com MDE

384.261,04 | 0,00 |

FLUXO FINANCEIRO DOS RECURSOS	FUNDEB (h)	FUNDEF
38-SALDO FINANCEIRO DO FUNDEB EM 31 DE DEZEMBRO DO EXERCÍCIO ANTERIOR	189.932,48	0,00
38.1-(+)- INGRESSO DE RECURSOS DO FUNDEB ATÉ O BIMESTRE	6.419.232,35	0,00
38.2-(-)- PAGAMENTOS EFETUADOS ATÉ O BIMESTRE	6.579.422,49	0,00
38.3-(-)- RECEITA DE APLICAÇÃO FINANCEIRA DOS RECURSOS DO FUNDEB ATÉ O BIMESTRE	17.430,16	0,00
39-(-)SALDO FINANCEIRO DO FUNDEB NO EXERCÍCIO ATUAL	47.172,50	0,00

FONTE: SISTEMA: ASPEC INFORMATICA - UNIDADE RESPONSÁVEL: Prefeitura Municipal de Cariri - DATA DA EMISSÃO:10/12/2014 - HORA DA EMISSÃO:08:28:03

Notas: - O item 35 exibirá, nos bimestres anteriores a dezembro, o 'valor liquidado e a pagar' sem disponibilidade financeira, para que já se tenha uma 'previsão' do valor que será deduzido em dezembro. Isto permite que se tenha conhecimento antecipado de deduções que se serão exibidas em dezembro.

JOAO GILVAN DE OLIVEIRA
Prefeito

LEONARDO JOSE MACEDO
Contador

RR00 - ANEXO XIII(141/2012, art. 35)

R\$ 1,00

RECEITAS	PREVISÃO INICIAL	PREVISÃO ATUALIZADA (a)	RECEITAS REALIZADAS	
			ATÉ O BIMESTRE (b)	% (c) = (b/a)x100
RECEITAS DE IMPOSTOS LÍQUIDA (I)	775.400,00	775.400,00	646.488,68	83,37
Imposto Predial e Territorial Urbano - IPTU	48.200,00	48.200,00	6.705,07	13,91
Imposto sobre Transmissão de Bens Intervivos - ITBI	85.600,00	85.600,00	5.295,00	6,19
Imposto sobre Serviços de Qualquer Natureza - ISS	297.500,00	297.500,00	312.654,97	105,06
Imposto de Renda Retido na Fonte - IRRF	344.000,00	344.000,00	321.833,64	93,56
Imposto Territorial Rural - ITR	0,00	0,00	0,00	0,00
Multas, Juros de mora e outros encargos de impostos	0,00	0,00	0,00	0,00
Divida ativa de impostos	100,00	100,00	0,00	0,00
Nullas, Juros de mora, atualização monetária e outros encargos da dívida ativa de impostos	0,00	0,00	0,00	0,00
RECEITAS DE TRANSFERÊNCIAS CONSTITUCIONAIS E LEGAIS (II)	17.256.200,00	17.256.200,00	13.955.204,66	81,47
Cota Parte FPM	12.080.700,00	12.080.700,00	11.237.920,19	92,97
Cota Parte ITR	30.500,00	30.500,00	3.850,47	12,46
Cota Parte IPVA	142.800,00	142.800,00	225.116,75	157,64
Cota Parte ICMS	4.151.100,00	4.151.100,00	2.477.125,97	59,67
Cota Parte IPI - Exportação	29.200,00	29.200,00	8.211,59	28,12
Compensações Financeiras Provenientes de Impostos e Transferências constitucionais	21.900,00	21.900,00	7.996,11	36,48
Desoneração ICMS	21.900,00	21.900,00	7.990,11	36,46
Outras	0,00	0,00	0,00	0,00
TOTAL DE RECEITAS PARA PURAÇÃO DA APLICAÇÃO EM AÇÕES E SERVIÇOS PÚBLICOS DE SAÚDE(III) = I+II	18.031.600,00	18.031.600,00	14.601.733,46	80,98
RECEITAS ADICIONAIS PARA FINANCIAMENTO DA SAÚDE	PREVISÃO INICIAL	PREVISÃO ATUALIZADA (a)	RECEITAS REALIZADAS	
TRANSFERÊNCIAS DE RECURSOS DO SISTEMA ÚNICO DE SAÚDE - SUS (II)	3.108.000,00	3.108.000,00	2.782.478,84	89,53
Da unidade para o município	1.933.400,00	1.933.400,00	2.494.349,13	129,04
Do estado para o município	369.100,00	369.100,00	0,00	0,00
Provenientes de outros Municípios	0,00	0,00	0,00	0,00
Outras receitas do SUS	805.500,00	805.500,00	288.129,71	35,77
RECEITAS DE OPERAÇÕES DE CRÉDITO VINCULADAS À SAÚDE	0,00	0,00	0,00	0,00

INSCRITOS EM EXERCÍCIOS ANTERIORES

INSCRITOS EM EXERC. ANTERIORES | CANCELADO NO EXERC. ATUAL (1)

RESTOS A PAGAR DE DESPESAS PRÓPRIAS COM AÇÕES E SERVIÇOS PÚBLICOS DE SAÚDE (VIT) 864.912,09 | 0,00 |

PARTICIPAÇÃO DAS DESPESAS COM AÇÕES E SERVIÇOS PÚBLICOS DE SAÚDE NA RECEITA DE IMPOSTOS
 LÍQUIDA E TRANSFERÊNCIAS CONSTITUCIONAIS E LEGAIS - LIMITE CONSTITUCIONAL (%) ((VI-VII(f))/(III))*100 20,91

DESPESAS COM SAÚDE (por subfunção)	DOTAÇÃO INICIAL	DOTAÇÃO ATUALIZADA	DESPESAS LIQUIDADAS	
			ATÉ O BIMESTRE (g)	% (g/total g)(10)
Atenção básica	947.300,00	2.493.490,19	2.013.791,28	33,12
Assistência hospitalar e ambulatorial	651.550,00	2.441.928,83	1.935.227,39	31,62
Supporte profilático e terapêutico	13.900,00	1.550,02	150,00	0,60
Vigilância sanitária	0,00	0,00	0,00	0,00
Vigilância epidemiológica	195.750,00	366.043,94	296.023,59	41,67
Alimentação e nutrição	0,00	0,00	0,00	0,00
Outras subfunções	1.376.962,50	2.418.830,44	1.835.291,26	30,18

TOTAL DE DESPESAS 3.485.562,50 | 7.721.872,52 | 6.080.534,52 | 100,00

FONTE: SISTEMA: ASPEC Informática - UNIDADE RESPONSÁVEL: Prefeitura Municipal de Carrius - DATA DA EMISSÃO: 10/12/2014 - HORA DA EMISSÃO: 08:28:47

JOAO GILVAN DE OLIVEIRA
 Prefeito

LEONARDO JOSE MACEDO
 Contador

RELATÓRIO RESUMIDO DA EXECUÇÃO ORÇAMENTÁRIA
 DEMONSTRATIVO SIMPLIFICADO DO REL. RESUMIDO DA EXECUÇÃO ORÇAMENTÁRIA
 ORÇAMENTOS FISCAL E DA SEGURIDADE SOCIAL
 5º bimestre de 2014 (Setembro a Outubro)

RRF, Art 48, Anexo XIV

R\$ 1,00

	BALANÇO ORÇAMENTÁRIO		
	No Bimestre	Até o Bimestre	
RECEITAS			
Previsão Inicial da Receita	-	31.780.547,50	
Previsão Atualizada da Receita	-	31.780.547,50	
Receitas Realizadas	6.192.795,86	25.241.528,20	
Deficit Orçamentário	-	0,00	
Saldos de Exercícios Anteriores (utilizados para créditos adicionais)	-	0,00	
DESPESAS			
Despesa em Exercício	5.089.959,94	31.780.547,50	
Despesa em Exercício	6.731.386,29	31.780.547,50	
Despesa em Exercício	-	0,00	
Despesa em Exercício	-	31.780.547,50	
Despesa em Exercício	-	28.125.068,58	
Despesa em Exercício	-	22.729.648,86	
Despesa em Exercício	-	2.511.829,34	
DESPESAS POR FUNÇÃO/SUBFUNÇÃO	No Bimestre	Até o Bimestre	
Despesas Empenhadas	5.089.959,94	28.125.068,58	
Despesas Liquidadas	6.731.386,29	22.729.648,86	
RECEITA CORRENTE LÍQUIDA - RCL	Até o Bimestre		
Receita corrente líquida		30.602.499,64	
RECEITAS E DESPESAS DOS REGIMES DE PREVIDÊNCIA	No Bimestre	Até o Bimestre	
Regime Próprio de Previdência Social dos Servidores Públicos			
Receitas Previdenciárias Realizadas (IV)	0,00	0,00	
Despesas Previdenciárias Liquidadas (V)	0,00	0,00	
Resultado Previdenciário (VI)=(IV - V)	0,00	0,00	
RESULTADOS NOMINAL E PRIMÁRIO	Meta fixada no ANP da LDO (a)	Resultado apurado até o bimestre (b)	% em relação à meta (b/a)
Resultado Nominal	0,00	-45.822,36	0,00 %

Resultado Primário 0,00 | 2.346.358,21 | 0,00 %

RESTOS A PAGAR POR PODER E MINISTÉRIO PÚBLICO	Inscrição	Cancelamento Até o Bimestre	Pagamento Até o Bimestre	Saldo a Pagar
RESTOS A PAGAR PROCESSADOS				
Poder Executivo	4.503.460,84	0,00	3.126.853,24	1.376.607,60
Poder Legislativo	0,00	0,00	0,00	0,00
Poder Judiciário	0,00	0,00	0,00	0,00
Ministério Público	0,00	0,00	0,00	0,00
RESTOS A PAGAR NÃO PROCESSADOS				
Poder Executivo	4.423.047,61	1.562.736,10	0,00	2.860.311,51
Poder Legislativo	0,00	0,00	0,00	0,00
Poder Judiciário	0,00	0,00	0,00	0,00
Ministério Público	0,00	0,00	0,00	0,00
TOTAL	8.926.508,45	1.562.736,10	3.126.853,24	4.236.919,11

DESPESAS COM AÇÕES TÍPICAS DE MANUTENÇÃO E DESENVOLVIMENTO DO ENSINO	Valor Apurado Até o Bimestre	Valor Apurado Até o Bimestre	Limites Constitucionais Anuais	
			% Mínimo a Aplicar no Exercício	% Aplicado Até o Bimestre
Mínimo Anual de 25% das receitas de imposto na manutenção e desenvolvimento do Ensino	3.640.686,77	3.640.686,77	25%	24,93
Mínimo Anual de 60% do FUNDEB na remuneração do Magisterio com Educ. Infantil e Ensino Fundamental	3.925.582,28	3.925.582,28	60%	60,99

RECEITAS DE OPERAÇÕES DE CRÉDITO E DESPESAS DE CAPITAL	Valor Apurado Até o Bimestre	Saldo a Realizar
Receitas de operações de Crédito	0,00	0,00
Despesa de Capital Líquida	3.293.162,56	694.683,79

2

RELATORIO RESUMO DA EXECUÇÃO ORÇAMENTÁRIA
 DEMONSTRATIVO SIMPLIFICADO DO REL. RESUMIDO DA EXECUÇÃO ORÇAMENTÁRIA
 ORÇAMENTOS FISCAL E DA SEGURIDADE SOCIAL
 5º bimestre de 2014 (Setembro a Outubro)

PROJEÇÃO ATUARIAL DOS REGIMES DE PREVIDENCIA

	EXERCÍCIO	10º EXERCÍCIO	20º EXERCÍCIO	35º EXERCÍCIO
Regime geral de Previdência Social				
Receitas Previdenciárias (I)				
Despesas Previdenciárias (II)				
Resultado Previdenciário (I - II)				
Regime Próprio de Previdência Social dos Servidores Públicos				
Receitas Previdenciárias (IV)				
Despesas Previdenciárias (V)				
Resultado Previdenciário (IV - V)				


RECEITAS DA ALIENAÇÃO DE ATIVOS E APLICAÇÃO DOS RECURSOS	Valor Apurado Até o Bimestre	Saldo a Realizar
Regista de Capital Resultante da Alienação de Ativos	0,00	57.200,00
Aplicação dos Recursos da Alienação de Ativos		


DESPESAS COM AÇÕES E SERVIÇOS PÚBLICOS DE SAÚDE	Valor Apurado Até o Bimestre	Limites Constitucionais Anuais	
		% Mínimo a Aplicar no Exercício	% Aplicado Até o Bimestre
Despesas Próprias com Ações e Serviços Públicos de Saúde	3.053.912,31	15,00 %	20,91 %

DESPESAS DE CARÁTER CONTINUADO DERIVADAS DE PPP	Valor Apurado no Exercício Corrente
Despesas de caráter continuado derivadas de PPP	
Total das despesas / RCL (%)	%

FONTE: SISTEMA: ASPEC Informática - UNIDADE RESPONSÁVEL: Prefeitura Municipal de Caruius - DATA DA EMISSÃO:10/12/2014 - HORA DA EMISSÃO:08:30:40

RELATÓRIO RESUMIDO DA EXECUÇÃO ORÇAMENTÁRIA
DEMONSTRATIVO SIMPLIFICADO DO REL. RESUMIDO DA EXECUÇÃO ORÇAMENTÁRIA
ORÇAMENTOS FISCAL E DA SEGURIDADE SOCIAL
5º bimestre de 2014 (Setembro a Outubro)


JOÃO GILVAN DE OLIVEIRA
Prefeito


LEONARDO JOSÉ MACEDO
Contador

RELATÓRIO RESUMIDO DA EXECUÇÃO ORÇAMENTÁRIA
DEMONSTRATIVO DAS RECEITAS DE OPERAÇÕES DE CRÉDITO E DESPESAS DE CAPITAL
ORÇAMENTO FISCAL E DA SEGURIDADE SOCIAL
5º bimestre de 2014 (Setembro a Outubro)

RREO - ANEXO IX (LRF, Art.53, parágrafo 1, inciso I)

RECEITAS	PREVISÃO ATUALIZADA (a)	RECEITAS REALIZADAS		SALDO A REALIZAR (a-b)
		Até o bimestre (b)		
RECEITAS DE OPERAÇÕES DE CRÉDITO (I)	0,00	0,00		0,00
DESPESAS				
	DOTAÇÃO ATUALIZADA (d)	DESPESAS EXECUCIONADAS Até o bimestre (e)	INSCRITAS EM RESTOS A PAGAR NÃO PROCESSADOS (f)	SALDO A EXECUTAR (g)=(d)-(e+f)
DESPESAS DE CAPITAL	3.987.846,35	2.428.962,32	864.200,24	694.683,79
(-) Incentivos fiscais a contribuinte	0,00	0,00	0,00	0,00
(-) Incentivos fiscais a contribuinte por Instituições financeiras	0,00	0,00	0,00	0,00
DESPESAS DE CAPITAL LÍQUIDAS (II)	3.987.846,35	2.428.962,32	864.200,24	694.683,79

RESULTADO PARA APURAÇÃO DA REGRA DE OURO (III)=(I-II) -3.987.846,35 -3.293.162,56 -694.683,79

Obs: Caso este demonstrativo seja listado, em mês diferente de dezembro, a coluna 'Inscritas em restos a pagar não processado' conterá o saldo do empenhado a liquidar.
FONTE: SISTEMA: Aspec Informatica - UNIDADE RESPONSÁVEL: Prefeitura Municipal de Cariri - DATA DA EMISSÃO: 10/12/2014 - HORA DA EMISSÃO: 08:30:55

JOAO GILVAN DE OLIVEIRA
Prefeito

LEONARDO JOSE MACEDO
Contador

Ceará
Governo Municipal de Cartus
Consolidado

REEO - ANEXO IX (RF, Art. 53, parágrafo 1, inciso I)

RELATÓRIO RESUMIDO DA EXECUÇÃO ORÇAMENTÁRIA
DEMONSTRATIVO DAS RECEITAS DE CRÉDITO E DESPESAS DE CAPITAL
5º bimestre de 2014 (Setembro a Outubro)

NR

[Signature]

✓

RELATÓRIO RESUMIDO DA EXECUÇÃO ORÇAMENTÁRIA
 DEMONSTRATIVO DA RECEITA DE ALIENAÇÃO DE ATIVOS E APLICAÇÃO DOS RECURSOS
 ORÇAMENTO FISCAL E DA SEGURIDADE SOCIAL
 5º bimestre de 2014 (Setembro a Outubro)

RR00 - ANEXO XI (LRF, Art. 53, parágrafo 1º inciso III)

R\$ 1,00

RECEITAS	PREVISÃO ATUALIZADA (a)	RECEITAS REALIZADAS (b)	SALDO A REALIZAR (c)=(a-b)
RECEITAS DE CAPITAL - ALIENAÇÃO DE ATIVOS			
Alienação de bens móveis	57.200,00	0,00	57.200,00
Alienação de bens imóveis	57.200,00	0,00	57.200,00
	0,00	0,00	0,00
DESPESAS (APLICAÇÃO DOS RECURSOS DA ALIENAÇÃO DE ATIVOS)	(d)	DESPESAS EXECUTADAS Até o bimestre (e)	SALDO A EXECUTAR (g)=(d)-(e+f)
APLICAÇÃO DOS RECURSOS DA ALIENAÇÃO DE ATIVOS			
DESPESAS DE CAPITAL			
Investimentos			
Inversões financeiras			
Amortização de dívidas			
DESPESAS CORRENTES DO REGIME DE PREVIDÊNCIA			
Regime próprio de Previdência dos Servidores			
SALDO FINANCEIRO A APLICAR	<EXERCÍCIO ANTERIOR> (h)	<EXERCÍCIO> (f) = (e) - (e+f)	SALDO ATUAL (j)=(h+i)
VALOR (III)			

FONTE: SISTEMA: ASPEC Informática - UNIDADE RESPONSÁVEL: Prefeitura Municipal de Carriús - DATA DA EMISSÃO: 10/12/2014 - HORA DA EMISSÃO: 08:31:06

JOAO GILVAN DE OLIVEIRA
 Prefeito

LEONARDO JOSE MACEDO
 Contador

Ceará
Governo Municipal de Cariri
Consolidado


RREO - ANEXO XI (LRF, Art. 53, parágrafo 1º inciso III)

RELATÓRIO RESUMIDO DA EXECUÇÃO ORÇAMENTÁRIA
DEMONSTRATIVO DA RECEITA DE ALIENAÇÃO DE ATIVOS E APLICAÇÃO DOS RECURSOS
ORÇAMENTO FISCAL E DA SEGURIDADE SOCIAL
5º bimestre de 2014 (Setembro a Outubro)

Pág.: 0002

R\$ 1,00






U


RELATÓRIO RESUMIDO DA EXECUÇÃO ORÇAMENTÁRIA
DEMONSTRATIVO DA PROTEÇÃO ATUARIAL DO REGIME PRÓPRIO DE PREVIDÊNCIA SOCIAL DOS SERVIDORES PÚBLICOS
ORGANISMOS FISCAL E DA SEGURIDADE SOCIAL
5º Bimestre de 2014 (Setembro a Outubro)

RREO - ANEXO X (LRF, Art 53, § 10, inciso II) R\$ 1,00

EXERCÍCIO	RECEITAS PREVIDENCIÁRIAS (a)	DESPESAS PREVIDENCIÁRIAS (b)	RESULTADO PREVIDENCIÁRIO (c)=(a-b)	SALDO FINANCEIRO DO EXERCÍCIO (d)=(d exercício anterior) + (c)
-----------	------------------------------	------------------------------	------------------------------------	--

FONTE: SISTEMA: ASPEC Informática - UNIDADE RESPONSÁVEL: Prefeitura Municipal de Cariús - DATA DE EMISSÃO: 10/12/2014 - HORA DA EMISSÃO: 08:31:10


JOÃO GILVAN DE OLIVEIRA
Prefeito


LEONARDO JOSÉ MACEDO
Contador

DESPESAS PREVIDENCIÁRIAS - RPPS (EXCETO INTRA-ORÇAMENTÁRIAS) (IV)

ADMINISTRAÇÃO

Despesas Correntes

Despesas de Capital

PREVIDÊNCIA

Pessoal Civil

Aposentadorias

Pensões

Outros Benefícios Previdenciários

Reformas

Pensões

Outros Benefícios Previdenciários

Outras Despesas Previdenciárias

Compensação Previdenciária de RPPS para o RGPS

Demais Despesas Previdenciárias

DESPESAS PREVIDENCIÁRIAS - RPPS (INTRA-ORÇAMENTÁRIAS) (V)

TOTAL DAS DESPESAS PREVIDENCIÁRIAS RPPS (VI) = (IV + V)

RESULTADO PREVIDENCIÁRIO (VII) = (III - VI)

APORTES DE RECURSOS PARA O REGIME PRÓPRIO DE PREVIDÊNCIA DO SERVIDOR

TOTAL DOS APORTES PARA O RPPS

Plano Financeiro

Recursos para Cobertura de Insuficiências Financeiras

Recursos para Formação de Reserva

Outros Aportes para o RPPS

Plano Previdenciário

Recursos para Cobertura de Déficit Financeiro

Recursos para Cobertura de Déficit Atuarial

Outros Aportes para o RPPS

RESERVA ORÇAMENTÁRIA DO RPPS

PREVISÃO ORÇAMENTÁRIA

VALOR	BENS E DIREITOS DO RPPS	<MÊS ANTERIOR>	PERÍODO DE REFERÊNCIA	
			<Exercício>	<Exercício Anterior>
CAIXA				

7

