



ESTADO DO CEARÁ
Governo Municipal de Cariús

RELATÓRIO RESUMIDO
DA
EXECUÇÃO
ORÇAMENTÁRIA

5º BIMESTRE

2015



Governo Municipal de Cariús


Juntos fazendo acontecer


EDITAL DE PUBLICAÇÃO

O prefeito Municipal de Cariús, no uso de suas atribuições que lhe são conferidas pela Lei Orgânica Municipal, e de conformidade com a determinação contida na Lei complementar Nº 101, DE 04 DE MAIO de 2000 (Lei de Responsabilidade Fiscal), **AUTORIZA** a publicação mediante afixação na Secretaria da Câmara e da Prefeitura Municipal, na mídia eletrônica, com os seguintes endereços na **INTERNET: <http://www.gdip.com.br/gestaofiscal>**, e em demais locais de amplo acesso público, para a divulgação nesta data do **RREO – Relatório Resumido de Execução Orçamentária** (arts.52 e 53, Lei Complementar nº 101/2000), referente ao **5º Bimestre/2015**.

Paço da PREFEITURA MUNICIPAL DE CARIÚS, em 30 de Novembro de 2015.

Atenciosamente;


João Gilvan de Oliveira
Prefeito Municipal


30/11/15
RECEBIDO
SECRETARIA MUNICIPAL DE LICITAÇÃO
CARIÚS - CE

RARO - ANEXO 1 (LRF, Art 52, inciso I, alínea 'a' e 'b' do inciso II e § 10.)

R\$ 1,00

RECEITAS ORÇAMENTÁRIAS	PREVISÃO INICIAL	PREVISÃO ATUALIZADA (a)	RECEITAS REALIZADAS			SALDO A REALIZAR (a-c)
			NO BIMESTRE (b)	% b/a	ATÉ O BIMESTRE (c)	
RECEITAS (exceto intra-orçamentárias) (I)	34.544.620,00	34.544.620,00	4.348.687,11	12,59	27.516.593,77	7.028.026,23
RECEITAS CORRENTES	32.985.720,00	32.985.720,00	4.348.687,11	13,18	27.516.593,77	5.469.126,23
RECEITA TRIBUTÁRIA	848.650,00	848.650,00	180.167,85	21,23	763.782,19	84.867,81
IMPOSTOS	795.150,00	795.150,00	177.019,91	22,36	740.260,35	54.889,65
TAXAS	53.500,00	53.500,00	2.342,94	4,38	23.521,84	29.978,16
RECEITA DE CONTRIBUIÇÕES	47.000,00	47.000,00	65.584,06	139,54	289.547,57	616,06
Contribuições de Iluminação pública	47.000,00	47.000,00	65.584,06	139,54	289.547,57	616,06
RECEITA PATRIMONIAL	110.350,00	110.350,00	47.074,73	42,66	271.158,13	245,73
Receitas imobiliárias	4.000,00	4.000,00	0,00	0,00	0,00	0,00
Receitas de valores mobiliários	99.500,00	99.500,00	47.074,73	47,31	271.158,13	271,52
Outras receitas patrimoniais	6.850,00	6.850,00	0,00	0,00	0,00	6.850,00
RECEITA DE SERVIÇOS	1.173.500,00	1.173.500,00	78.266,00	7,41	110.189,83	9,39
TRANSFERÊNCIAS CORRENTES	30.694.270,00	30.694.270,00	4.025.117,65	13,11	26.047.260,40	84,86
Transferências intergovernamentais	29.405.570,00	29.405.570,00	4.025.117,65	13,69	26.047.260,40	88,58
Transferências de convênios	1.288.700,00	1.288.700,00	0,00	0,00	0,00	1.288.700,00
OUTRAS RECEITAS CORRENTES	111.930,00	111.930,00	2.481,82	2,22	34.655,65	30,96
Multa e juros de mora	19.750,00	19.750,00	0,00	0,00	0,00	19.750,00
Indenizações e restituições	29.750,00	29.750,00	1.247,49	4,19	2.494,98	8,39
Receita da dívida ativa	22.450,00	22.450,00	446,33	1,99	5.095,56	22,70
Receitas correntes diversas	40.000,00	40.000,00	788,00	1,97	27.065,11	67,66
RECEITAS DE CAPITAL	1.558.900,00	1.558.900,00	0,00	0,00	0,00	1.558.900,00
ALIENAÇÃO DE BENS	59.500,00	59.500,00	0,00	0,00	0,00	59.500,00
Alienação de bens móveis	59.500,00	59.500,00	0,00	0,00	0,00	59.500,00
TRANSFERÊNCIAS DE CAPITAL	1.499.400,00	1.499.400,00	0,00	0,00	0,00	1.499.400,00
Transferências de convênios	1.499.400,00	1.499.400,00	0,00	0,00	0,00	1.499.400,00
RECEITAS (intra-orçamentárias) (II)	0,00	0,00	0,00	0,00	0,00	0,00
SUBTOTAL DAS RECEITAS (III) = (I + II)	34.544.620,00	34.544.620,00	4.348.687,11	12,59	27.516.593,77	79,66
OPERÇÕES DE CRÉDITO / REFINANCIAMENTO (IV)						7.028.026,23
OPERÇÕES DE CRÉDITO INTERNAS						
Para refinanciamento da dívida mobiliária						
Para refinanciamento da dívida contratual						

OPERAÇÕES DE CRÉDITO EXTERNAS														
Para refinanciamento da dívida mobiliária														
Para refinanciamento da dívida contratual														
SUBTOTAL COM REFINANCIAMENTO (V) = (III + IV)		34.544.620,00		34.544.620,00		4.348.687,11		12,59		27.516.593,77		79,66		7.028.026,23
DEFICIT (VI)		-		-		-		-		0,00		-		-
TOTAL (VII) = (V+VI)		34.544.620,00		34.544.620,00		4.348.687,11		12,59		27.516.593,77		79,66		7.028.026,23

SALDOS DE EXERCÍCIOS ANTERIORES (utilizados para créditos adicionais)														
Superávit financeiro														
Reabertura de créditos adicionais														
		-		-		0,00		-		0,00		-		-
		-		-		0,00		-		0,00		-		-
		-		-		0,00		-		0,00		-		-

DESPESAS ORÇAMENTÁRIAS	DOTAÇÃO INICIAL (d)	DOTAÇÃO ATUALIZADA (e)	DESPESAS EMPENHADAS		SALDO (g)=(e-f)	DESPESAS LIQUIDADAS		SALDO (i)=(e-h)	DESPESAS PAGAS ATÉ O BIMESTRE (j)	INSCRITAS EM RESTOS A PAGAR NÃO PROCESSADOS (k)
			NO BIMESTRE	ATÉ O BIMESTRE (f)		NO BIMESTRE	ATÉ O BIMESTRE (h)			
DESPESAS (exceto int' orçamentárias)(VIII)	34.544.620,00	34.544.620,00	3.937.727,95	29.090.358,26	5.454.261,74	4.686.376,54	26.761.245,32	7.783.374,68	24.362.210,81	2.329.112,94
DESPESAS CORRENTES	16.434.160,00	27.475.091,85	3.836.793,74	24.425.241,31	3.049.850,54	4.585.442,33	22.096.128,37	5.378.963,48	19.774.644,98	2.329.112,94
Pessoal e encargos so	7.952.070,00	13.878.559,09	1.956.427,91	12.333.703,50	1.347.355,59	2.399.064,71	11.435.429,95	2.453.129,14	10.359.234,85	1.107.773,55
Juros e encargos da d	1.900,00	1.900,00	0,00	0,00	1.900,00	0,00	0,00	1.900,00	0,00	0,00
Outras despesas corre	8.480.190,00	13.594.632,76	1.880.365,83	11.892.037,81	1.702.594,95	2.186.377,62	10.670.698,42	2.923.934,34	9.415.410,33	1.221.339,39
DESPESAS DE CAPITAL	18.065.460,00	7.024.528,15	100.934,21	4.665.116,95	2.339.411,29	4.665.116,95	4.665.116,95	2.339.411,29	4.587.565,83	0,00
Investimentos	17.384.460,00	6.782.928,19	100.934,21	4.665.116,95	2.117.811,24	4.665.116,95	4.665.116,95	2.117.811,24	4.587.565,83	0,00
Inversões financeiras	500,00	500,00	0,00	0,00	500,00	0,00	0,00	500,00	0,00	0,00
Amortização de dívida	680.500,00	241.099,96	0,00	0,00	241.099,96	0,00	0,00	241.099,96	0,00	0,00
Reserva de contingenci	45.000,00	45.000,00	0,00	0,00	45.000,00	0,00	0,00	45.000,00	0,00	0,00
DESPESAS (intra-orçamentárias)(IX)	0,00	0,00	0,00	0,00	0,00	0,00	0,00	0,00	0,00	0,00
SUBTOTAL DAS DESPESAS(X) = (VIII+IX)	34.544.620,00	34.544.620,00	3.937.727,95	29.090.358,26	5.454.261,74	4.686.376,54	26.761.245,32	7.783.374,68	24.362.210,81	2.329.112,94
ANOTAÇÃO DA DIVIDA										

X

REFINANCIAMENTO (XI)	AMORT. DA DIVIDA INT	Divida mobiliária	Outras dividas	AMORT. DA DIVIDA EXT	Divida mobiliária	Outras dividas				
SUBTOTAL COM REFINANCIAMENTO (XII)=(XIXI+XXII)	34.544.620,00	34.544.620,00	3.937.727,95	29.090.358,26	5.454.261,74	4.686.376,54				
SUPERAVIT (XIII)	-	-	-	-	-	755.348,45				
TOTAL (XIV)=(XII+XIII)	34.544.620,00	34.544.620,00	3.937.727,95	29.090.358,26	5.454.261,74	4.686.376,54				
							27.516.593,77	7.783.374,68	24.362.210,81	2.329.112,94


RECEITAS ORÇAMENTÁRIAS	PREVISÃO INICIAL	PREVISÃO ATUALIZADA (a)	RECEITAS REALIZADAS			SALDO A REALIZAR (a-c)
			NO BIMESTRE (b)	% b/a	ATÉ O BIMESTRE (c)	
RECEITAS (Intra-orçamentárias) (II)	0,00	0,00	0,00	0,00	0,00	0,00
RECEITAS CORRENTES	0,00	0,00	0,00	0,00	0,00	0,00
RECEITAS DE CAPITAL	0,00	0,00	0,00	0,00	0,00	0,00


DESPESAS INTRA-ORÇAMENTÁRIAS	DOTAÇÃO INICIAL (d)	DOTAÇÃO ATUALIZADA (e)	DESPESAS EMPENHADAS		SALDO (g)=(e-f)	DESPESAS LIQUIDADAS		SALDO (i)=(e-h)	DESPESAS PAGAS ATÉ O BIMESTRE (j)	INDICATIVOS EM RESTOS A PAGAR NÃO PROCESSADOS (k)
			NO BIMESTRE	ATÉ O BIMESTRE (f)		NO BIMESTRE	ATÉ O BIMESTRE (h)			
DESPESAS (Intra-orçamentárias)(IX)	0,00	0,00	0,00	0,00	0,00	0,00	0,00	0,00	0,00	0,00
DESPESAS CORRENTES	0,00	0,00	0,00	0,00	0,00	0,00	0,00	0,00	0,00	0,00
DESPESAS DE CAPITAL	0,00	0,00	0,00	0,00	0,00	0,00	0,00	0,00	0,00	0,00


FONTE: SISTEMA: Aspec Informática - UNIDADE RESPONSÁVEL: Prefeitura Municipal de Cariri - DATA DA EMISSÃO: 30/11/2015 - HORA DA EMISSÃO: 09:28:34

RELATÓRIO RESUMIDO DA EXECUÇÃO ORÇAMENTÁRIA
BALANÇO ORÇAMENTÁRIO
ORÇAMENTOS FISCAL E DA SEGURIDADE SOCIAL
1º bimestre de 2015 (Setembro a outubro)

Notas: (*) - No modelo da STM inexistiu coluna para reduções de dotação. Por este motivo, as reduções foram delimitadas na própria coluna de 'Créditos adicionais', motivo pelo qual esta coluna poderá conter valores negativos, não sendo portanto nenhum erro ser exibido valores negativos na coluna 'Créditos adicionais'.


JOÃO GILVAN DE OLIVEIRA
Prefeito


ETCAN Y ESC JEC CONT & ASS-MON LTDA
Assessoria Contábil


MARIA DO CARMO DE OLIVEIRA
Secretária

RELATÓRIO RESUMIDO DA EXECUÇÃO ORÇAMENTÁRIA
DEMONSTRATIVO DA EXECUÇÃO DAS DESPESAS POR FUNÇÃO/SUBFUNÇÃO
ORÇAMENTO FISCAL E DA SEGURIDADE SOCIAL
5º bimestre de 2015 (setembro a outubro)

RREO - Anexo 2 (LRF, Art. 52, inciso II, alínea 'c')

FUNÇÃO / SUBFUNÇÃO	DOTAÇÃO INICIAL	DOTAÇÃO ATUALIZADA (a)	DESPESAS EMPENHADAS		%	SALDO (c) = (a-b)	DESPESAS LIQUIDADAS		%	SALDO (e) = (a-d)
			NO BIMESTRE	ATÉ 0 BIMESTRE (b)			NO BIMESTRE	ATÉ 0 BIMESTRE (d)		
DESPESAS (EXCETO INTRA-ORÇAMENTARIAS) (T)	34.544.620,00	34.544.620,00	3.937.727,95	29.090.358,26	100,00	5.454.261,74	4.686.376,54	26.761.245,32	77,47	7.783.374,68
LEGISLATIVA	1.585.100,00	1.585.100,00	0,00	0,00	0,00	1.585.100,00	0,00	0,00	0,00	1.585.100,00
Ação Legislativa	1.585.100,00	1.585.100,00	0,00	0,00	0,00	1.585.100,00	0,00	0,00	0,00	1.585.100,00
ADMINISTRAÇÃO	4.011.400,00	7.290.993,28	1.221.420,74	6.482.426,33	22,28	808.566,95	1.240.997,15	5.731.822,73	21,42	1.559.170,55
Administração Geral	3.991.900,00	7.271.493,28	1.221.420,74	6.482.234,00	22,28	789.259,28	1.240.997,16	5.731.630,40	21,42	1.539.862,88
Infra-Estrutura Urbana	19.500,00	19.500,00	0,00	192,33	0,00	19.307,67	0,00	192,33	0,00	19.307,67
ASSISTÊNCIA SOCIAL	1.332.100,00	1.332.321,20	103.922,85	871.576,22	3,00	460.744,93	161.657,58	742.200,12	2,77	590.121,08
Administração Geral	921.690,00	855.406,25	82.835,37	591.936,58	2,03	262.179,67	106.020,73	522.565,86	1,95	332.490,39
Assistência ao Idoso	58.000,00	35.783,12	0,00	0,00	0,18	8.958,00	9.417,11	45.708,20	0,17	14.241,90
Assistência à Criança e ao A	29.950,00	59.950,00	1.664,00	50.992,00	0,79	152.884,14	46.219,74	173.926,06	0,65	207.605,77
Assistência Comunitária	322.550,00	381.531,83	19.443,48	228.647,69	0,00	19.900,00	0,00	0,00	0,00	19.900,00
PREVIDÊNCIA SOCIAL	19.900,00	19.900,00	0,00	0,00	0,00	19.900,00	0,00	0,00	0,00	19.900,00
Previdência do Regime Estatu	19.900,00	19.900,00	0,00	0,00	0,00	19.900,00	0,00	0,00	0,00	19.900,00
SAÚDE	4.131.850,00	6.783.845,50	1.239.163,11	6.769.246,79	23,27	14.598,71	1.277.157,38	6.181.524,91	23,10	602.320,39
Administração Geral	1.623.580,00	2.287.383,27	443.561,65	2.348.823,66	7,86	780,11	465.314,46	2.054.242,32	7,68	233.140,95
Atenção Básica	987.620,00	2.349.603,77	369.605,64	2.348.823,66	8,07	0,00	397.454,95	2.071.149,34	7,76	772.654,41
Assistência Hospitalar e Amb	1.308.750,00	1.881.830,77	377.928,84	1.868.012,64	6,42	13.818,13	369.698,12	1.833.637,69	6,78	68.193,08
Supporte Profilático e Terapê	14.300,00	0,04	0,00	0,00	0,00	0,04	0,00	0,00	0,00	0,04
Vigilância Epidemiológica	197.600,00	265.027,65	48.066,98	265.027,65	0,91	0,07	44.689,83	236.495,56	0,88	28.532,09
EDUCAÇÃO	7.819.000,00	10.939.845,26	1.220.526,30	10.899.992,01	37,16	129.653,25	1.824.360,75	10.003.991,10	37,38	935.634,46
Administração Geral	879.250,00	1.080.808,71	156.780,15	1.078.921,18	3,71	1.887,53	179.385,08	938.516,96	3,51	142.291,72
Alimentação e Nutrição	5.502.800,00	723.406,63	54.356,89	273.406,62	0,77	0,01	63.039,89	176.483,62	0,66	46.925,01
Ensino Fundamental	1.186.050,00	9.618.833,79	1.003.837,26	9.490.866,21	32,63	127.965,58	1.578.978,00	8.875.442,76	33,17	743.331,63
Educação Infantil	15.900,00	10.150,08	3.520,00	10.160,00	0,03	0,08	1.756,01	8.042,70	0,03	2.117,68
Educação de Jovens e Adultos	153.000,00	6.636,05	0,00	6.636,00	0,02	0,05	0,00	5.507,06	0,02	150.690,00
CULTURAS	153.000,00	153.000,00	0,00	5.900,00	0,02	148.000,00	0,00	3.000,00	0,01	150.000,00
Órfãos	153.000,00	153.000,00	0,00	5.900,00	0,02	148.000,00	0,00	3.000,00	0,01	150.000,00
URBANISMO	2.799.850,00	740.162,14	80.000,00	290.000,00	1,00	450.162,14	55.434,49	257.841,12	0,96	482.321,02

83

RELATORIO RESUMO DA EXECUÇÃO ORÇAMENTÁRIA
DEMONSTRATIVO DA EXECUÇÃO DAS DESPESAS POR FUNÇÃO/SUBFUNÇÃO
ORÇAMENTO FISCAL E DA SEGURIDADE SOCIAL
5º bimestre de 2015 (setembro a outubro)

RREO - Anexo 2 (LRF, Art. 52, inciso II, alínea 'c')

FUNÇÃO / SUBFUNÇÃO	DOTAÇÃO INICIAL	DOTAÇÃO ATUALIZADA (a)	DESPESAS EMPENHADAS			SALDO (c) = (a-b)	DESPESAS LIQUIDADAS			SALDO (e) = (a-d)
			NO BIMESTRE	ATE O BIMESTRE (b)	%		NO BIMESTRE	ATE O BIMESTRE (d)	%	
Infra-estrutura urbana	2.464.600,00	374.912,13	0,00	0,00	0,00	0,00	0,00	0,00	374.912,13	
Serviços Urbanos	126.800,00	26.800,00	0,00	0,00	0,00	0,00	0,00	0,00	26.800,00	
Saneamento básico urbano	208.450,00	338.450,01	80.000,00	290.000,00	1,00	55.434,49	257.841,12	0,96	80.608,89	
HABITAÇÃO	1.416.000,00	160.672,62	0,00	0,00	0,00	0,00	0,00	0,00	160.672,62	
Habitacão Rural	311.000,00	111.000,00	0,00	0,00	0,00	0,00	0,00	0,00	111.000,00	
Habitacão Urbana	1.105.000,00	49.672,62	0,00	0,00	0,00	0,00	0,00	0,00	49.672,62	
SANEAMENTO	5.946.170,00	3.203.623,97	142,00	2.695.356,28	9,27	5.569,42	2.692.712,22	10,06	510.911,75	
Saneamento básico Rural	834.600,00	47.500,00	0,00	0,00	0,00	0,00	0,00	0,00	47.500,00	
Saneamento básico Urbano	4.856.070,00	3.156.123,96	142,00	2.695.356,28	9,27	5.569,42	2.692.712,22	10,06	463.411,74	
RECURSOS HÍDRICOS	235.500,00	0,01	0,00	0,00	0,00	0,00	0,00	0,00	0,01	
AGRICULTURA	1.800.700,00	909.333,67	18.934,61	580.601,40	2,00	37.357,73	574.556,10	2,15	334.777,57	
Preservação e Conservação An	1.407.700,00	424.683,13	18.270,41	374.546,81	1,29	18.270,41	374.546,81	1,40	50.145,32	
Extensão Rural	192.050,00	283.690,54	664,20	206.054,93	0,71	19.087,32	200.009,29	0,75	83.681,75	
Irrigação	88.700,00	88.700,00	0,00	0,00	0,00	0,00	0,00	0,00	88.700,00	
Produção da Produção Agropec	112.250,00	112.250,00	0,00	0,00	0,00	0,00	0,00	0,00	112.250,00	
COMÉRCIO E SERVIÇOS	296.250,00	42.900,37	0,00	0,00	0,00	0,00	0,00	0,00	42.900,37	
Comercialização	288.100,00	34.750,37	0,00	0,00	0,00	0,00	0,00	0,00	34.750,37	
Turismo	8.150,00	8.150,00	0,00	0,00	0,00	0,00	0,00	0,00	8.150,00	
ENERGIA	79.400,00	79.400,00	0,00	0,00	0,00	0,00	0,00	0,00	79.400,00	
Energia elétrica	79.400,00	79.400,00	0,00	0,00	0,00	0,00	0,00	0,00	79.400,00	
TRANSPORTE	1.410.700,00	637.691,89	53.504,80	379.039,08	1,30	53.504,80	379.039,08	1,42	258.652,81	
Transporte Rodoviário	1.410.700,00	637.691,89	53.504,80	379.039,08	1,30	53.504,80	379.039,08	1,42	258.652,81	
DESPORTE E LAZER	804.210,00	164.210,01	0,00	0,00	0,00	0,00	0,00	0,00	164.210,01	
Desporto Comunitário	654.210,00	14.210,01	0,00	0,00	0,00	0,00	0,00	0,00	14.210,01	
Lazer	150.000,00	150.000,00	0,00	0,00	0,00	0,00	0,00	0,00	150.000,00	
ENCARGOS ESPECIAIS	893.900,00	456.620,09	113,54	207.120,11	0,71	30.437,23	194.551,94	0,73	262.662,15	
Serviços da Dívida Interna	881.900,00	242.499,96	0,00	0,00	0,00	0,00	0,00	0,00	242.499,96	
OUTROS ENCARGOS ESPECIAIS	212.000,00	214.120,13	113,54	207.120,11	0,71	30.437,23	194.551,94	0,73	242.499,96	
RESERVA DE CONTINGÊNCIA	45.000,00	45.000,00	0,00	0,00	0,00	0,00	0,00	0,00	45.000,00	
Reserva de contingência	45.000,00	45.000,00	0,00	0,00	0,00	0,00	0,00	0,00	45.000,00	


20


RELATÓRIO RESUMIDO DA EXECUÇÃO ORÇAMENTÁRIA
 DEMONSTRATIVO DA EXECUÇÃO DAS DESPESAS POR FUNÇÃO/SUBFUNÇÃO
 ORÇAMENTO FISCAL E DA SEGURIDADE SOCIAL
 9º bimestre de 2015 (Setembro a Outubro)

RREO - Anexo 2 (LRF, Art.52, inciso II, alínea 'c')

FUNÇÃO / SUBFUNÇÃO	DOTAÇÃO INICIAL	DOTAÇÃO ATUALIZADA (a)	DESPESAS EMPENHADAS		SALDO (c) = (a-b)	DESPESAS LIQUIDADAS		SALDO (e) = (a-d)	
			Nº BIMESTRE	ATÉ 0 BIMESTRE (b)		Nº BIMESTRE	ATÉ 0 BIMESTRE (d)		
DESPESAS (INTRA-ORÇAMENTARIAS) (II)	0,00	0,00	0,00	0,00	0,00	0,00	0,00	0,00	
TOTAL (III) = (I + II)	34.544.620,00	34.544.620,00	3.937.722,95	29.090.358,26	100,00	5.454.261,74	4.686.376,54	26.761.245,32	77,47

FONTE: SISTEMA: ASPEC INFORMÁTICA - UNIDADE RESPONSÁVEL: Prefeitura Municipal de Cariri - DATA DA EMISSÃO: 30/11/2015 - HORA DA EMISSÃO: 10:00:12


 JOÃO GILVAN DE OLIVEIRA
 Prefeito


 ERCY - ESC. TÉC. CONT. & ASS. MUN. LTDA
 ASSESSORIA CONTÁBIL

MARIA DO CARMO DE OLIVEIRA
 Secretária

ESPECIFICAÇÃO	EVOLUÇÃO DA RECEITA REALIZADA NOS ÚLTIMOS 12 MESES											
	Nov/2014	Dez/2014	Jan/2015	Fev/2015	Mar/2015	Abr/2015	Mai/2015					
RECEITAS CORRENTES (I)	2.700.137,81	3.613.795,89	3.156.827,84	3.043.382,67	2.421.945,18	6.155.637,48	2.782.231,06					
Receta tributária	111.010,43	100.581,66	70.839,77	30.347,78	87.038,35	72.557,13	120.401,42					
TPU	2.441,47	267,62	341,39	51,83	86,13	0,00	0,00					
ISS	68.515,62	64.049,47	29.956,65	21.290,32	42.102,41	31.391,14	51.610,88					
ITBI	2.960,00	408,20	0,00	0,00	2.400,00	3.161,12	0,00					
ITR	28.948,81	34.328,09	31.137,66	7.428,18	40.227,84	39.867,44	67.249,72					
IRRF	8.344,53	1.533,21	9.404,17	1.577,45	2.221,97	3.109,96	1.240,82					
Outras receitas tributárias	25.123,93	22.339,38	25.759,09	27.689,33	2.407,45	24.109,96	30.493,73					
Receta patrimonial	13.174,85	18.274,89	16.617,97	17.971,38	18.251,65	73.461,16	20.630,35					
Receta de serviços	9.159,00	1.668,00	29.045,83	17.971,38	7.609,00	7.561,16	1.277,00					
Transferências correntes	2.524.566,54	3.470.665,92	3.012.588,13	2.964.750,13	2.365.395,84	5.977.586,88	2.598.412,71					
Cota-parte do FPM	1.194.899,69	1.921.883,88	1.469.191,40	1.499.750,79	1.092.354,72	1.178.440,71	1.444.767,61					
Cota-parte do ICMS	273.890,01	303.115,97	29.045,83	194.831,88	202.603,60	203.412,10	129.719,93					
Cota-parte do ICMS	2.504,40	6.898,29	43.235,83	67.290,27	36.821,36	35.317,94	23.714,17					
Cota-parte do ITR	104,72	105,60	154,86	253,04	215,73	27,15	11,17					
Transferências da LC 87/96	887,99	1.773,39	0,00	0,00	0,00	2.854,56	1.644,42					
Transferências da LC 61/89	1.003,62	990,77	1.543,76	918,40	900,86	944,56	1.644,42					
Transferências do Fundeb	613.098,95	668.570,00	668.671,31	957.118,02	601.629,38	1.166.434,32	538.072,69					
Outras transferências correntes	438.17,36	567.326,33	612.603,50	243.626,73	330.868,69	3.387.664,29	369.411,69					
Outras receitas correntes	17.703,42	280,04	1.980,05	532,05	22.242,89	283.291,83	2.257,88					
Ded. de receita para formação do Fundeb	294.628,01	324.651,16	346.060,67	344.047,85	265.567,02	283.291,83	312.391,05					
Ded. de receita para formação do Fundeb	294.628,01	324.651,16	346.060,67	344.047,85	265.567,02	283.291,83	312.391,05					
RECEITA CORRENTE LÍQUIDA (III)=(I-II)	2.405.479,80	3.289.144,73	2.810.767,17	2.699.334,82	2.156.378,16	5.872.345,65	2.440.834,61					

RELATÓRIO RESUMO DA EXECUÇÃO ORÇAMENTÁRIA
 DEMONSTRATIVO DA RECEITA CORRENTE LÍQUIDA
 ORÇAMENTO FISCAL E DA SEGURIDADE SOCIAL
 5º bimestre de 2015 (até Outubro)


ESPECIFICAÇÃO	EVOLUÇÃO DA RECEITA REALIZADA NOS ÚLTIMOS 12 MESES						TOTAL (ÚLTIMOS 12 MESES)	PREVISÃO ATUALIZADA EXERCÍCIO
	Jun/2015	Jul/2015	Ago/2015	Set/2015	Out/2015			
RECEITAS CORRENTES (T)	2.850.027,26	2.333.059,29	2.785.375,79	2.232.941,71	2.597.274,51	36.672.636,49	35.859.200,00	
Receta tributária	89.522,17	64.914,94	47.997,78	94.704,42	85.458,43	975.374,28	848.650,00	
IPTU	0,00	0,00	44,19	8.094,77	344,61	11.467,90	48.300,00	
ISS	57.481,71	32.784,97	16.097,34	56.407,35	54.685,52	526.363,38	375.100,00	
ITBI	30.524,96	4.074,25	0,00	400,00	0,00	13.928,53	82.000,00	
IRRF	1.762,12	1.230,72	31.041,53	28.401,38	947,02	390.755,80	340.750,00	
Outras receitas tributárias	31.473,13	26.825,50	814,72	1.400,92	486,28	33.398,58	47.500,00	
Receta de contribuições	7.536,40	7.518,00	7.536,00	7.739,00	7.575,00	307.010,92	110.300,00	
Receta patrimonial	21.485,71	32.039,02	23.704,16	23.709,11	23.769,62	302.607,87	121.015,88	
Receta de serviços	7.536,40	7.518,00	7.536,00	7.739,00	7.575,00	121.015,88	110.300,00	
Transferências correntes	1.261.444,98	2.201.639,95	1.697.448,84	2.061.975,92	2.444.770,84	34.884.601,88	17.550.000,00	
Cota-parte do PPM	212.323,31	1.104.933,94	210.736,35	910.781,40	1.036.685,51	15.213.141,71	4.050.000,00	
Cota-parte do ICMS	14.531,41	8.718,56	10.289,58	10.318,48	3.745,72	263.422,76	1.135.200,00	
Cota-parte do IPVA	109,14	194,20	36,45	1.041,46	2.205,68	9.809,02	18.500,00	
Cota-parte do ITR	714,17	714,17	714,17	714,17	714,17	2.446,91	28.500,00	
Transferências da LC 87/96	1.033,86	933,99	933,99	990,97	1.149,43	12.446,91	28.500,00	
Transferências da LC 61/89	756.976,42	423.761,39	715.803,37	445.115,72	705.784,62	8.257.373,44	6.212.650,00	
Transferências do Fundeb	452.323,96	461.494,65	636.270,25	464.893,15	483.160,38	8.462.803,79	6.212.650,00	
Outras transferências correntes	685.983,81	798,04	3.395,99	1.337,31	944,51	57.024,71	111.650,00	
Outras receitas correntes	297.558,78	228.739,48	262.917,53	230.364,00	251.165,11	3.461.418,19	2.873.570,00	
DEDUÇÕES (II)	297.558,78	228.739,48	262.917,53	230.364,00	251.165,11	3.461.418,19	2.873.570,00	
Ded. de receita para formação do Fundeb	2.552.468,48	2.104.320,11	2.522.458,26	2.002.577,71	2.346.109,40	33.211.218,30	32.985.720,00	
RECEITA CORRENTE LÍQUIDA (III)=(T-II)	2.552.468,48	2.104.320,11	2.522.458,26	2.002.577,71	2.346.109,40	33.211.218,30	32.985.720,00	

FONTE: SISTEMA: Aspec Informática - UNIDADE RESPONSÁVEL: Prefeitura Municipal de Cartus - DATA DA EMISSÃO: 30/11/2015 - HORA DA EMISSÃO: 10:00:53

Ceará
GOVERNO MUNICIPAL de Carrius
Consolidado
RREO - ANEXO 3 (LRF, Art. 53, inciso I)

RELATÓRIO RESUMIDO DA EXECUÇÃO ORÇAMENTÁRIA
DEMONSTRATIVO DA RECEITA CORRENTE LÍQUIDA
ORÇAMENTO FISCAL E DA SEGURIDADE SOCIAL
5º bimestre de 2015 (até Outubro)


JOÃO GILVAN DE OLIVEIRA
Prefeito


ATOM - ESC. TEC. CONT. & ASS. MUN. LTDA
Assessoria Contábil

MARIA DO CARMO DE OLIVEIRA
Secretária

RREO - ANEXO 5 (LRF, Art 53, inciso III) R\$ 1,00

SALDOS

DÍVIDA FISCAL LÍQUIDA	SALDOS		
	EM 31/DEZ/2014 (a)	EM JUL/15 a AGO/15 (b)	EM SET/15 a OUT/15 (c)
DÍVIDA CONSOLIDADA (I)	16.906.917,72	16.906.917,72	16.906.917,72
DEDUÇÕES (II)	1.311.937,03	2.923.097,64	2.915.974,11
Disponibilidade de caixa bruta	2.926.288,62	3.187.306,68	3.135.057,42
Debits haveres financeiros	1.422.333,13	1.358.433,94	1.402.881,57
(-) Restos a pagar processados (exceto precatórios)	2.836.707,32	1.622.632,88	1.621.964,58
DÍVIDA CONSOLIDADA LÍQUIDA (III) = (I - II)	15.594.980,69	13.983.820,08	13.990.943,61
RECEITAS DE PRIVATIVAÇÕES (IV)	0,00	0,00	0,00
PASSIVOS RECONHECIDOS (V)	0,00	0,00	0,00
DÍVIDA FISCAL LÍQUIDA (VI) = (III + IV - V)	15.594.980,69	13.983.820,08	13.990.943,61

RESULTADO NOMINAL

VALOR	PERÍODO DE REFERÊNCIA	
	NO BIMESTRE (c-b)	ATÉ BIMESTRE (c-a)
7.123,53	-1.604.037,08	

DISCRIMINAÇÃO DA META FISCAL

VALOR	VALOR CORRENTE
1.961.815,16	

META DO RESULTADO NOMINAL FIXADA NO ANEXO DE
 METAS FISCAIS DA LDO PARA O EXERCÍCIO DE REFERÊNCIA

DÍVIDA FISCAL LÍQUIDA PREVIDENCIÁRIA

SALDOS

	EM 31/05/2014 (a)	EM JUL/15 a AGO/15 (b)	EM SET/15 a OUT/15 (c)
DÍVIDA CONSOLIDADA PREVIDENCIÁRIA (VII)	0,00	0,00	0,00
Passivo atuarial	0,00	0,00	0,00
Demais dívidas	0,00	0,00	0,00
DEDUÇÕES (VIII)	0,00	0,00	0,00
Disponibilidade de caixa bruta	0,00	0,00	0,00
Investimentos	0,00	0,00	0,00
Demais haveres financeiros	0,00	0,00	0,00
(-) Restos a pagar processados	0,00	0,00	0,00
DÍVIDA CONSOLIDADA LÍQUIDA PREVIDENCIÁRIA (IX) = (VII - VIII)	0,00	0,00	0,00
PASSIVOS RECONHECIDOS (X)	0,00	0,00	0,00
DÍVIDA FISCAL LÍQUIDA PREVIDENCIÁRIA (XI) = (IX - X)	0,00	0,00	0,00

FONTE: SISTEMA: Aspec Informática - UNIDADE RESPONSÁVEL: Prefeitura Municipal de Cariri - DATA DA EMISSÃO: 30/11/2015 - HORA DA EMISSÃO: 10:01:36

Nota - O valor do item 'II' somente será preenchido se for positivo.
 - O valor do item 'VIII' somente será preenchido se for positivo.

JOAO GILVAN DE OLIVEIRA
 Prefeito

ETICAR [SCELTEC CONT & ASS MUN LTDA
 Assessoria Contábil]

MARIA DO CARMO DE OLIVEIRA
 Secretária

RELATÓRIO RESUMIDO DA EXECUÇÃO ORÇAMENTÁRIA
DEMONSTRATIVO DO RESULTADO PRIMÁRIO
ORÇAMENTOS FISCAL E DA SEGURIDADE SOCIAL
5º Bimestre de 2015 (Setembro a Outubro)

REO - ANEXO 6 (LRF Art 53, inciso III)

R\$ 1,00


RECEITAS PRIMARIAS	PREVISÃO ATUALIZADA	RECEITAS REALIZADAS	
		ATÉ O BIMESTRE	ATÉ O BIMESTRE ANO ANTERIOR
RECEITAS PRIMARIAS CORRENTES (I)	32.886.220,00	27.245.435,64	25.076.007,07
Receita tributária	848.650,00	763.782,19	670.074,65
IPRU	48.300,00	8.962,83	6.705,07
ISS	315.100,00	393.798,29	312.654,97
ITBI	82.000,00	10.560,33	5.295,00
IRRF	349.150,00	376.938,90	321.833,64
Outras receitas tributárias	53.500,00	23.521,84	23.585,97
Receita de contribuições	47.000,00	289.547,57	155.642,48
Outras receitas de contribuição	47.000,00	289.547,57	155.642,48
Receita patrimonial líquida	10.850,00	0,00	0,00
Receita patrimonial (-) Aplicações financeiras	10.850,00	271.158,13	165.521,13
Transferências correntes	30.694.270,00	26.047.250,40	23.997.697,00
Cota-parte do FPM	11.855.500,00	9.711.271,54	8.991.711,33
Cota-parte do ICMS	3.215.500,00	1.666.800,23	1.977.708,57
Cota-parte do IPVA	110.100,00	218.146,93	150.091,07
Convenios	1.288.700,00	0,00	0,00
Outras transferências correntes	14.224.470,00	14.451.041,70	12.748.186,13
Doações recebidas correntes	1.285.450,00	144.845,48	342.592,94
Dívida ativa	22.450,00	5.095,56	13.704,75
Diversas receitas correntes	1.263.000,00	139.749,92	328.889,19
Dívida ativa	1.558.900,00	0,00	0,00
Diversas receitas correntes	0,00	0,00	0,00
RECEITAS DE CAPITAL (II)	0,00	0,00	0,00
Operações de crédito (III)	0,00	0,00	0,00
Amortização de empréstimos (IV)	0,00	0,00	0,00
Alienação de bens (V)	59.500,00	0,00	0,00
Transferências de capital	1.499.400,00	0,00	0,00
Convenios	1.499.400,00	0,00	0,00
RECEITAS PRIMARIAS DE CAPITAL (VI) = (II - III - IV - V)	59.500,00	0,00	0,00
RECEITA PRIMÁRIA TOTAL (VII) = (I + VI)	32.945.720,00	27.245.435,64	25.076.007,07


DESPESAS PRIMARIAS	DOTAÇÃO ATUALIZADA	DESPESAS EMPENHADAS		DESPESAS LIQUIDADAS	
		ATÉ O BIMESTRE EXERCÍCIO ATUAL	ATÉ O BIMESTRE EXERCÍCIO ANTERIOR	ATÉ O BIMESTRE EXERCÍCIO ATUAL	ATÉ O BIMESTRE EXERCÍCIO ANTERIOR
DESPESAS CORRENTES (VIII)	27.475.601,85	24.425.241,31	25.681.209,94	22.096.128,37	20.300.686,54
Pessoal e encargos sociais	13.878.559,09	12.533.203,50	14.090.038,41	11.425.429,95	10.405.842,95
Juros e encargos de dívida (IX)	1.900,00	0,00	0,00	0,00	0,00
Outras despesas correntes	13.594.632,76	11.892.037,81	12.591.171,53	10.670.698,42	9.894.843,59
DESPESAS PRIMARIAS CORRENTES (X) = (VIII - IX)	27.473.191,85	24.425.241,31	26.681.209,94	22.096.128,37	20.300.686,54
DESPESAS DE CAPITAL (XI)	7.024.528,15	4.665.116,95	2.870.204,21	4.665.116,95	2.428.962,32
Investimentos	6.782.928,19	4.665.116,95	2.870.204,21	4.665.116,95	2.428.962,32
Inversões financeiras	500,00	0,00	0,00	0,00	0,00
Concessão de empréstimos (XII)	0,00	0,00	0,00	0,00	0,00
Aquisição de título de capital já integralizado(XIII)	0,00	0,00	0,00	0,00	0,00
Aquisição de título de capital já integralizado(XIII)	0,00	0,00	0,00	0,00	0,00
Demais inversões financeiras	500,00	0,00	0,00	0,00	0,00
Amortização de dívida (XIV)	241.099,96	0,00	0,00	0,00	0,00
DESPESAS PRIMARIAS DE CAPITAL (XV) = (XI - XII - XIII - XIV)	6.783.428,19	4.665.116,95	2.870.204,21	4.665.116,95	2.428.962,32
Reserva de contingência (XVI)	45.000,00	0,00	0,00	0,00	0,00
Reserva do RPPS (XVII)	0,00	0,00	0,00	0,00	0,00
DESPESA PRIMARIA TOTAL (XVIII)=(X + XV + XVI + XVII)	34.301.620,04	29.090.358,26	29.501.414,15	26.761.245,32	22.729.648,86
RESULTADO PRIMÁRIO (XIX) = (VII - XVIII)	83.999,96	-	-	484.190,32	2.346.338,21
SALDOS DE EXERCÍCIOS ANTERIORES	-	-	-	-	-
DISCRIMINAÇÃO DA META FISCAL				VALOR CORRENTE	
META DE RESULTADO PRIMÁRIO FIXADA NO ANEXO DE METAS FISCAIS DA LDO PARA O EXERCÍCIO DE REFERÊNCIA				1.054.460,42	
FONTE: SISTEMA: ASPEC Informática - UNIDADE RESPONSÁVEL: Prefeitura Municipal de Cariri - DATA DA EMISSÃO: 30/11/2015 - HORA DA EMISSÃO: 10:02:00					

[Handwritten signature]

RELATÓRIO RESUMIDO DA EXECUÇÃO ORÇAMENTÁRIA
DEMONSTRATIVO DO RESULTADO PRIMÁRIO
ORÇAMENTOS FISCAL E DA SEGURIDADE SOCIAL
3º Bimestre de 2015 (Setembro a Outubro)


JOÃO GILVAN DE OLIVEIRA
Prefeito


FICAM - EPC TEE-CONT & ASS RUM LTDA
Assessoria Contábil


MARTA DO CARMO DE OLIVEIRA
Secretária

RELATORIO RESUMIDO DA EXECUÇÃO ORÇAMENTÁRIA
 DEMONSTRATIVO DOS RESTOS A PAGAR
 POR PODER E ORGAO
 ORÇAMENTOS FISCAL E DA SEGURIDADE SOCIAL
 5º Bimestre de 2015 (Setembro a Outubro)
 R\$ 1,00

PODER / ORGAO	RESTOS A PAGAR PROCESSADOS				
	INSCRITOS	EM 31 DE DEZ. EXERC. ANTERIOR	PAGOS	CANCELADOS	A PAGAR
	EM EXERCÍCIOS ANTERIORES (a)	EXERC. ANTERIOR (b)	(c)	(d)	(e)=(a+b-c-d)
RESTOS A PAGAR (EXCETO INTRA-ORÇAMENTARIO (1))	1.380.466,49	1.456.238,83	1.377.407,48	0,00	1.459.299,84
EXECUTIVO	1.374.143,58	1.416.238,83	1.377.407,48	0,00	1.452.974,93
2008-SEC. DE TRABALHO E PROMOÇÃO SOCIAL	25.532,42	0,00	0,00	0,00	25.532,42
2008-FUNDO MUNICIPAL DE EDUCAÇÃO	231.348,72	0,00	0,00	0,00	231.348,72
2008-FUNDO MUNICIPAL DE SAÚDE	85.050,69	0,00	0,00	0,00	85.050,69
2008-SECRETARIA DE FINANÇAS	151.704,32	0,00	0,00	0,00	151.704,32
2009-CABINETE DO PREFEITO	3.154,11	0,00	0,00	0,00	3.154,11
2009-SECRETARIA DE TRABALHO E PROMOÇÃO S	225,91	0,00	0,00	0,00	225,91
2009-SEC. INFRA-ESTRUTURA E SERVIÇOS URB	5.947,96	0,00	0,00	0,00	5.947,96
2009-SECRETARIA DE EDUCAÇÃO	100.964,60	0,00	0,00	0,00	100.964,60
2009-SECRETARIA DE SAÚDE	8.471,05	0,00	0,00	0,00	8.471,05
2009-SECRETARIA DE ADMINISTRAÇÃO FINANCA	3.725,43	0,00	0,00	0,00	3.725,43
2009-SECRETARIA MUNICIPAL DO MEIO AMBIEN	470,00	0,00	0,00	0,00	470,00
2009-SECRETARIA DE CULTURA TURISMO E DES	400,00	0,00	0,00	0,00	400,00
2010-CABINETE DO PREFEITO	0,00	0,00	0,00	0,00	0,00
2010-SEC. DE TRABALHO E PROMOÇÃO SOCIAL	259,81	0,00	0,00	0,00	259,81
2010-SEC. DE INFRA-ESTRUTURA E SERV. URB	4.429,36	0,00	0,00	0,00	4.429,36
2010-FUNDO MUNICIPAL DE EDUCAÇÃO	56.133,93	0,00	0,00	0,00	56.133,93
2010-FUNDO MUNICIPAL DE SAÚDE	7.314,01	0,00	0,00	0,00	7.314,01
2010-SECRETARIA DE FINANÇAS	48,70	0,00	0,00	0,00	48,70
2011-CABINETE DO PREFEITO	524,60	0,00	0,00	0,00	524,60
2011-SEC. DE TRABALHO E PROMOÇÃO SOCIAL	0,50	0,00	0,00	0,00	0,50
2011-SEC. DE INFRA-ESTRUTURA E SERV. URB	48.286,06	0,00	0,00	0,00	48.286,06
2011-FUNDO MUNICIPAL DE EDUCAÇÃO	211.354,75	0,00	0,00	0,00	211.354,75
2011-FUNDO MUNICIPAL DE SAÚDE	5.883,57	0,00	0,00	0,00	5.883,57
2011-SEC. DE DESENVOLVIMENTO RURAL	843,00	0,00	0,00	0,00	843,00
2011-SECRETARIA DE FINANÇAS	10.805,60	0,00	0,00	0,00	10.805,60
2011-SEC. DE CULTURA, TURISMO E DESPORTO	100,00	0,00	0,00	0,00	100,00

0-

RELATÓRIO RESUMIDO DA EXECUÇÃO ORÇAMENTÁRIA
 DEMONSTRATIVO DOS RESTOS A PAGAR
 POR PODER E ÓRGÃO
 ORÇAMENTOS FISCAL E DA SEGURIDADE SOCIAL
 5º bimestre de 2015 (Setembro a Outubro)
 R\$ 1,00

PODER / ÓRGÃO	RESTOS A PAGAR PROCESSADOS				
	INSCRITOS		PAGOS (c)	CANCELADOS (d)	A PAGAR (e)=(a+b-c-d)
	EM EXERCÍCIOS ANTERIORES (a)	EM 31 DE DEZ. EXERC. ANTERIOR (b)			
2012-GABINETE DO PREFEITO	1.884,00	0,00	0,00	0,00	1.884,00
2012-SEC. DE TRABALHO E PROMOÇÃO SOCIAL	2.334,50	0,00	0,00	0,00	2.334,50
2012-SEC. DE INFRA-ESTRUTURA E SERV. URB	95.729,78	0,00	0,00	0,00	95.729,78
2012-FUNDO MUNICIPAL DE EDUCAÇÃO	32.342,88	0,00	0,00	0,00	32.342,88
2012-FUNDO MUNICIPAL DE SAÚDE	104.179,65	0,00	0,00	0,00	104.179,65
2012-SEC. DO DESENVOLVIMENTO AGRÁRIO	0,00	0,00	0,00	0,00	0,00
2012-SECRETARIA DE FINANÇAS	39.940,06	0,00	0,00	0,00	39.940,06
2012-SEC. DE CULTURA, TURISMO E DESPORTO	2.151,00	0,00	0,00	0,00	2.151,00
2013-Gabinete do Prefeito	490,00	0,00	0,00	0,00	490,00
2013-SEC. de Trabalho e Promocao Social	1.910,00	0,00	0,00	0,00	1.910,00
2013-SEC. de Infra-Estrutura e Serv. Urb	6.588,79	0,00	0,00	0,00	6.588,79
2013-Fundo Municipal de Educacao	84.433,08	0,00	0,00	0,00	84.433,08
2013-Fundo Municipal de Saude	22.726,48	0,00	0,00	0,00	22.726,48
2013-Secretaria de Finanças	16.484,85	0,00	14.253,44	0,00	2.231,42
2013-SEC. de Cultura, Turismo e Desporto	0,00	0,00	0,00	0,00	0,00
2014-Gabinete do Prefeito	0,00	17.117,81	16.691,93	0,00	425,88
2014-Procuradoria Geral do Municipio	0,00	4.832,98	3.528,12	0,00	1.304,86
2014-Sec. de Trabalho e Promocao Social	0,00	68.795,38	62.286,09	0,00	6.509,30
2014-SEC. de Infra-Estrutura e Serv. Urb	0,00	155.638,93	145.061,42	0,00	10.577,52
2014-Fundo Municipal de Educacao	0,00	461.440,98	438.961,53	0,00	24.479,45
2014-Fundo Municipal de Saude	0,00	649.979,66	602.695,79	0,00	47.283,87
2014-Sec. do Desenvolvimento Agrário	0,00	10.568,24	9.691,44	0,00	876,80
2014-Secretaria de Finanças	0,00	76.833,40	75.206,34	0,00	1.627,06
2014-Sec. Municipal do Meio Ambiente	0,00	2.223,26	2.223,26	0,00	0,00
2014-Secretaria de Planejamento	0,00	1.764,64	1.764,64	0,00	0,00
2014-Sec. de Cultura, Turismo e Desporto	0,00	7.043,48	7.043,48	0,00	0,00
Legislativo	6.324,91	0,00	0,00	0,00	6.324,91
2008-CÂMARA MUNICIPAL DE CARIRI	1.067,17	0,00	0,00	0,00	1.067,17
2009-CÂMARA MUNICIPAL DE CARIRI	5.161,00	0,00	0,00	0,00	5.161,00

RELATÓRIO RESUMIDO DA EXECUÇÃO ORÇAMENTÁRIA
 DEMONSTRATIVO DOS RESTOS A PAGAR
 POR PODER E ÓRGÃO
 ORÇAMENTOS FISCAL E DA SEGURIDADE SOCIAL
 5º Bimestre de 2015 (Setembro a Outubro)
 R\$ 1,00

PODER / ÓRGÃO	RESTOS A PAGAR PROCESSADOS				
	INSCRITOS		PAGOS (c)	CANCELADOS (d)	A PAGAR (e)=(a+b-c-d)
	EM EXERCÍCIOS ANTERIORES (a)	EM 31 DE DEZ. EXERC. ANTERIOR (b)			
2010-CÂMARA MUNICIPAL DE CARIRI	83,32	0,00	0,00	0,00	83,32
2012-CÂMARA MUNICIPAL DE CARIRI	13,42	0,00	0,00	0,00	13,42
Judiciário	0,00	0,00	0,00	0,00	0,00
Ministério Público	0,00	0,00	0,00	0,00	0,00
RESTOS A PAGAR (FORA-ORÇAMENTÁRIO (II))	0,00	0,00	0,00	0,00	0,00
TOTAL (III)=(I)+(II)	1.380.468,49	1.456.238,83	1.377.407,48	0,00	1.459.299,84

[Handwritten signature]

RELATÓRIO RESUMIDO DA EXECUÇÃO ORÇAMENTÁRIA
 DEMONSTRATIVO DOS RESTOS A PAGAR
 POR PODER E ÓRGÃO
 ORÇAMENTOS FISCAL E DA SEGURIDADE SOCIAL
 5º Bimestre de 2015 (Setembro a Outubro)
 R\$ 1,00

PODER / ÓRGÃO	RESTOS A PAGAR NÃO PROCESSADOS					
	EM EXERCÍCIOS ANTERIORES (a)	EM 31 DE DEZ. EXERC. ANTERIOR (b)	LIQUIDADOS (c)	PAGOS (d)	CANCELADOS (e)	A PAGAR (f)=(a+b-c-e)
RESTOS A PAGAR (EXCETO INTRA-ORÇAMENTÁRIO (1))	2.850.435,84	788.391,26	621.361,50	308.696,76	28.630,00	2.988.835,60
Executivo	2.850.435,84	788.391,26	621.361,50	308.696,76	28.630,00	2.988.835,60
2008-SEC. DE TRABALHO E PROMOÇÃO SOCIAL	0,00	0,00	0,00	0,00	0,00	75.532,42
2008-FUNDO MUNICIPAL DE EDUCAÇÃO	10.280,81	0,00	0,00	0,00	0,00	21.348,22
2008-FUNDO MUNICIPAL DE SAÚDE	15.573,74	0,00	0,00	0,00	0,00	85.050,69
2008-SECRETARIA DE FINANÇAS	31.161,94	0,00	0,00	0,00	0,00	151.704,32
2009-GABINETE DO PREFEITO	0,00	0,00	0,00	0,00	0,00	3.154,11
2009-SECRETARIA DE TRABALHO E PROMOÇÃO S	6.943,31	0,00	0,00	0,00	0,00	225,91
2009-SEC. INFRA-ESTRUTURA E SERVIÇOS URB	208.107,81	0,00	0,00	0,00	0,00	5.947,96
2009-SECRETARIA DE EDUCAÇÃO	47.164,27	0,00	0,00	0,00	0,00	100.964,60
2009-SECRETARIA DE SAÚDE	9.230,33	0,00	0,00	0,00	0,00	8.471,05
2009-SECRETARIA DE ADMINISTRAÇÃO FINANCA	1.934,00	0,00	0,00	0,00	0,00	3.725,43
2009-SECRETARIA MUNICIPAL DO MEIO AMBIEN	0,00	0,00	0,00	0,00	0,00	470,00
2009-SECRETARIA DE CULTURA TURISMO E DES	153.648,16	0,00	0,00	0,00	0,00	400,00
2010-GABINETE DO PREFEITO	1.000,00	0,00	0,00	0,00	0,00	0,00
2010-SEC. DE TRABALHO E PROMOÇÃO SOCIAL	0,00	0,00	0,00	0,00	0,00	250,81
2010-SEC. DE INFRA-ESTRUTURA E SERV. URB	296.696,59	0,00	0,00	0,00	0,00	4.429,36
2010-FUNDO MUNICIPAL DE EDUCAÇÃO	2.703,82	0,00	0,00	0,00	0,00	56.133,93
2010-FUNDO MUNICIPAL DE SAÚDE	6.375,98	0,00	0,00	0,00	0,00	7.319,01
2010-SECRETARIA DE FINANÇAS	17.656,33	0,00	0,00	0,00	0,00	48,70
2011-GABINETE DO PREFEITO	0,00	0,00	0,00	0,00	0,00	524,00
2011-SEC. DE TRABALHO E PROMOÇÃO SOCIAL	0,00	0,00	0,00	0,00	0,00	0,50
2011-SEC. DE INFRA-ESTRUTURA E SERV. URB	94.006,65	0,00	0,00	0,00	0,00	48.286,06
2011-FUNDO MUNICIPAL DE EDUCAÇÃO	138.940,17	0,00	0,00	0,00	0,00	211.354,25
2011-FUNDO MUNICIPAL DE SAÚDE	36.266,26	0,00	0,00	0,00	0,00	5.663,57
2011-SEC. DE DESENVOLVIMENTO RURAL	0,00	0,00	0,00	0,00	0,00	843,00
2011-SECRETARIA DE FINANÇAS	27.130,99	0,00	0,00	0,00	0,00	10.803,80
2011-SEC. DE CULTURA, TURISMO E ESPORTO	4.950,00	0,00	0,00	0,00	0,00	100,00

(Handwritten marks)

RELATÓRIO RESUMIDO DA EXECUÇÃO ORÇAMENTÁRIA
 DEMONSTRATIVO DOS RESTOS A PAGAR
 POR PODER E ÓRGÃO
 ORÇAMENTOS FISCAL E DA SEGURIDADE SOCIAL
 9º Bimestre de 2015 (Setembro a Outubro)
 R\$ 1,00

PODER / ÓRGÃO	RESTOS A PAGAR NÃO PROCESSADOS					
	INSCRITOS		LIQUIDADOS (c)	PAGOS (d)	CANCELADOS (e)	A PAGAR (f)=(a+b-c-e)
EM EXERCÍCIOS ANTERIORES (a)	EM 31 DE DEZ. EXERC. ANTERIOR (b)					
2010-CÂMARA MUNICIPAL DE CARIRI	0,00	0,00	0,00	0,00	0,00	83,32
2012-CÂMARA MUNICIPAL DE CARIRI	0,00	0,00	0,00	0,00	0,00	13,42
Judiciário	0,00	0,00	0,00	0,00	0,00	0,00
Ministério Público	0,00	0,00	0,00	0,00	0,00	0,00
RESTOS A PAGAR (INTRA-ORÇAMENTÁRIO (II))	0,00	0,00	0,00	0,00	0,00	0,00
TOTAL (III)=(I)+(II)	2.850.435,84	788.391,26	621.361,50	308.696,76	28.630,00	2.988.835,60

TOTAL DOS SALDOS A PAGAR (III e)+(III f) = 4.448.135,44

FONTE: SISTEMA: ASPEC INFORMÁTICA - UNIDADE RESPONSÁVEL: Prefeitura Municipal de Cariri - DATA DA EMISSÃO: 30/11/2015 - HORA DA EMISSÃO: 10:02:09

NOTAS: - Os movimentos de 'liquidação de restos a pagar', 'anulação de restos a pagar',
 'anulação de pagamento' e 'reinscrição' não possuem colunas específicas neste modelo do STH,
 tendo sido alocados na coluna mais semelhante.
 - Mesmo que o balanço de 2015 esteja encerrado, neste relatório não constam os restos a pagar inscritos em 2015

REDO - ANEXO 7 (LRF-ART 53, inciso V)

RELATORIO RESUMIDO DA EXECUCÃO ORÇAMENTARIO
 DEMONSTRATIVO DOS RESTOS A PAGAR
 POR PODER E ORGAO
 ORÇAMENTOS FISCAL E DA SEGURIDADE SOCIAL
 5º bimestre de 2015 (Setembro a Outubro)
 R\$ 1,00

PODER / ORGAO	INSCRITOS		LIQUIDADOS (c)	PAGOS (d)	CANCELADOS (e)	A PAGAR (f)=(a+b-c-e)
	EM EXERCÍCIOS ANTERIORES (a)	EM 31 DE DEZ. EXERC. ANTERIOR (b)				
	RESTOS A PAGAR NÃO PROCESSADOS					

[Handwritten Signature]
 JOAO GILVAN DE OLIVEIRA
 Prefeito

[Handwritten Signature]
 ETCAM - ESC. TEC. CONT. & ASS. MUN. LTDA
 Assessoria Contábil

MARIA DO CARMO DE OLIVEIRA
 Secretária

RREO - ANEXO 8 (LDB, Art.72)

RECEITAS DO ENSINO

R\$ 1,00

RECEITA RESULTANTE DE IMPOSTOS (caput do art. 212 da Constituição)	PREVISÃO INICIAL	PREVISÃO ATUALIZADA (a)	RECEITAS REALIZADAS	
			ATÉ O BIMESTRE (b)	% (c) = (b/a)x100
1 - RECEITAS DE IMPOSTOS	795.150,00	795.150,00	740.260,35	93,10
1.1 - Receita resultante do imposto sobre a Propriedade Predial e Territorial Urbana - IPTU	48.300,00	48.300,00	8.962,83	18,56
1.1.1 - IPTU	48.300,00	48.300,00	8.962,83	18,56
1.1.2 - Multa, juros de mora e outros encargos do IPTU	0,00	0,00	0,00	0,00
1.1.3 - Dívida ativa do IPTU	0,00	0,00	0,00	0,00
1.1.4 - Multa, juros de mora, atualização monetária e outros encargos da dívida ativa do IPTU	0,00	0,00	0,00	0,00
1.2 - Receita resultante do imposto sobre transmissão "inter vivos" - ITBI	82.000,00	82.000,00	10.560,33	12,88
1.2.1 - ITBI	82.000,00	82.000,00	10.560,33	12,88
1.2.2 - Multa, juros de mora e outros encargos do ITBI	0,00	0,00	0,00	0,00
1.2.3 - Dívida ativa do ITBI	0,00	0,00	0,00	0,00
1.2.4 - Multa, juros de mora, atualização monetária e outros encargos da dívida ativa do ITBI	0,00	0,00	0,00	0,00
1.3 - Receita resultante do imposto sobre serviços de qualquer natureza - ISS	315.100,00	315.100,00	393.798,29	124,99
1.3.1 - ISS	315.100,00	315.100,00	393.798,29	124,99
1.3.2 - Multa, juros de mora e outros encargos do ISS	0,00	0,00	0,00	0,00
1.3.3 - Dívida ativa do ISS	0,00	0,00	0,00	0,00
1.3.4 - Multa, juros de mora, atualização monetária e outros encargos da dívida ativa do ISS	0,00	0,00	0,00	0,00
1.4 - Receita resultante do imposto de renda retido na fonte - IRRF	319.750,00	319.750,00	326.938,90	102,23
1.4.1 - IRRF	319.750,00	319.750,00	326.938,90	102,23
1.4.2 - Multa, juros de mora e outros encargos do IRRF	0,00	0,00	0,00	0,00
1.4.3 - Dívida ativa do IRRF	0,00	0,00	0,00	0,00
1.4.4 - Multa, juros de mora, atualização monetária e outros encargos da dívida ativa do IRRF	0,00	0,00	0,00	0,00
1.4.5 - Deduções da receita do IRRF	0,00	0,00	0,00	0,00

2

1.5 - Receita resultante do imposto territorial rural - ITR								
1.5.1 - ITR	0,00	0,00	0,00	0,00	0,00	0,00	0,00	0,00
1.5.2 - Multa, juros de mora e outros encargos do ITR	0,00	0,00	0,00	0,00	0,00	0,00	0,00	0,00
1.5.3 - Dívida ativa do ITR	0,00	0,00	0,00	0,00	0,00	0,00	0,00	0,00
1.5.4 - Multa, juros de mora, atualização monetária e outros encargos da dívida ativa do ITR	0,00	0,00	0,00	0,00	0,00	0,00	0,00	0,00
1.5.5 - Deduções da receita do ITR	0,00	0,00	0,00	0,00	0,00	0,00	0,00	0,00
2 - RECEITA DE TRANSFERÊNCIAS CONSTITUCIONAIS E LEGAIS								
2.1 - Cota parte do FPM	18.110.800,00	18.110.800,00	14.456.364,83	0,00	0,00	0,00	0,00	0,00
2.1.1 - Parcela referente à CF, art. 159, I, alínea b	13.850.000,00	13.850.000,00	12.096.358,20	0,00	0,00	0,00	0,00	0,00
2.1.2 - Parcela referente à CF, art. 159, I, alínea d	13.850.000,00	13.850.000,00	12.096.358,20	0,00	0,00	0,00	0,00	0,00
2.2 - Cota parte do ICMS	4.050.000,00	4.050.000,00	2.083.440,34	0,00	0,00	0,00	0,00	0,00
2.3 - ICMS - desoneração - L.C. 87/1996	18.500,00	18.500,00	7.141,70	0,00	0,00	0,00	0,00	0,00
2.4 - Cota parte IPI - Exportação	28.600,00	28.600,00	10.453,02	0,00	0,00	0,00	0,00	0,00
2.5 - Cota parte ITR	28.500,00	28.500,00	4.911,50	0,00	0,00	0,00	0,00	0,00
2.6 - Cota parte IPVA	135.200,00	135.200,00	254.020,07	0,00	0,00	0,00	0,00	0,00
2.7 - Cota parte IOF-ouro	0,00	0,00	0,00	0,00	0,00	0,00	0,00	0,00
3 - TOTAL DA RECEITA DE IMPOSTOS (1 + 2)	18.905.950,00	18.905.950,00	15.196.625,18			80,38		

RECEITAS ADICIONAIS PARA FINANCIAMENTO DO ENSINO	PREVISÃO INICIAL	PREVISÃO ATUALIZADA (a)	RECEITAS REALIZADAS		% (c) = (b/a)x100
			ATÉ O BIMESTRE (b)		
4 - RECEITAS DE APLICAÇÃO FINANCEIRA DE OUTROS RECURSOS DE IMPOSTOS VINCULADOS AO ENSINO	0,00	0,00	0,00	0,00	0,00
5 - RECEITAS DE TRANSFERÊNCIAS DO FUNDE	741.000,00	741.000,00	1.039.156,45	0,00	138,87
5.1 - Transferências do salário-educação	65.000,00	65.000,00	350.290,25	0,00	538,91
5.2 - Transferências diretas - PODE	28.000,00	28.000,00	0,00	0,00	0,00
5.3 - Transferências diretas - PNAE	375.000,00	375.000,00	266.184,40	0,00	71,01
5.4 - Transferências diretas - PNAE	233.000,00	233.000,00	409.501,26	0,00	175,75
5.5 - Outras transferências do FUNDE	18.000,00	18.000,00	13.180,54	0,00	73,22
5.6 - Aplicação financeira dos recursos do FUNDE	0,00	0,00	0,00	0,00	0,00
6 - RECEITAS DE TRANSFERÊNCIAS DE CONVÊNIO	331.900,00	331.900,00	68.797,80	0,00	20,73
6.1 - Transferências de convênios	331.900,00	331.900,00	68.797,80	0,00	20,73
6.2 - Aplicação financeira dos recursos de convênios	0,00	0,00	0,00	0,00	0,00
7 - RECEITA DE OPERAÇÕES DE CRÉDITO	0,00	0,00	0,00	0,00	0,00
8 - OUTRAS RECEITAS PARA FINANCIAMENTO DO ENSINO	0,00	0,00	18.000,00	0,00	0,00

2.

9 - TOTAL DAS RECEITAS ADICIONAIS PARA FINANCIAMENTO DO ENSINO (4+5+6+7+8) | 1.072.900,00 | 1.072.900,00 | 1.125.954,25 | 104,94

FUNDEB

RECEITAS DO FUNDEB	PREVISÃO INICIAL	PREVISÃO ATUALIZADA (a)	RECEITAS REALIZADAS	
			ATÉ O BIMESTRE (b)	% (c) = (b/a)x100
10 - RECEITAS DESTINADAS AO FUNDEB	2.873.570,00	2.873.570,00	2.842.109,02	98,91
10.1 - Cota-parte FPM destinado ao Fundeb (20% de 2.1.1)	1.994.500,00	1.994.500,00	2.385.086,66	119,53
10.2 - Cota-parte ICMS destinado ao Fundeb (20% de 2.2)	834.500,00	834.500,00	416.640,11	49,92
10.3 - Cota-parte ICMS - desoneração destinado ao Fundeb (20% de 2.3)	6.810,00	6.810,00	1.428,31	20,97
10.4 - Cota-parte IPTU destinado ao Fundeb (20% de 2.4)	5.850,00	5.850,00	2.090,61	35,74
10.5 - Cota-parte ITR destinado ao Fundeb (20% de (1.5 + 2.5))	6.810,00	6.810,00	990,19	14,54
10.5 - Cota-parte IPVA destinado ao Fundeb (20% de 2.6)	25.100,00	25.100,00	35.873,14	142,82
11 - RECEITAS RECEBIDAS DO FUNDEB	6.212.650,00	6.212.650,00	6.985.904,31	112,45
11.1 - Transferência de recursos do Fundeb	3.177.159,00	3.177.159,00	4.603.527,06	144,89
11.2 - Complementação da União ao Fundeb	3.035.500,00	3.035.500,00	2.377.187,43	78,35
11.3 - Receita de aplicação financeira dos recursos do Fundeb	0,00	0,00	10.199,82	0,00
12 - RESULTADO LÍQUIDO DAS TRANSFERÊNCIAS DO FUNDEB (11.1 - 10)	303.580,00	303.580,00	1.761.413,04	580,21

[SE RESULTADO LÍQUIDO DA TRANSFERÊNCIA (12)>0] = ACRÉSCIMO RESULTANTE DAS TRANSFERÊNCIAS DO FUNDEB
 [SE RESULTADO LÍQUIDO DA TRANSFERÊNCIA (12)<0] = DECRÉSCIMO RESULTANTE DAS TRANSFERÊNCIAS DO FUNDEB

DESPESAS DO FUNDEB	DOTAÇÃO INICIAL	DOTAÇÃO ATUALIZADA (d)	DESPESAS EMPENHADAS		DESPESAS LIQUIDADAS	
			ATÉ O BIMESTRE (e)	% (f) = (e/d)x100	ATÉ O BIMESTRE (g)	% (h) = (g/d)x100
13 - PAGAMENTO DOS PROFISSIONAIS DO MAGISTÉRIO	2.535.154,60	4.720.890,43	4.640.400,95	98,30	4.309.295,47	91,28
13.1 - Com educação infantil	0,00	0,00	0,00	0,00	0,00	0,00
13.1 - Com educação infantil	0,00	0,00	0,00	0,00	0,00	0,00
13.2 - Com educação fundamental	2.535.154,60	4.720.890,43	4.640.400,95	98,30	4.309.295,47	91,28

14-OUTRAS DESPESAS	2.043.645,40		3.805.616,44		3.758.140,42		98,75		3.473.820,45		91,28	
	14.1 - Com educação infantil	0,00	0,00	0,00	0,00	0,00	0,00	0,00	0,00	0,00	0,00	0,00
14.2 - Com educação fundamental	2.043.645,40	0,00	3.805.616,44	0,00	3.758.140,42	0,00	98,75	3.473.820,45	0,00	91,28	0,00	91,28
15 - Total de despesas do Fundeb	4.578.800,00	8.526.506,87	8.398.541,37	98,50	7.783.115,92	91,28						
DEDUÇÕES PARA FINS DO LIMITE DO FUNDEB PARA PAGAMENTO DOS PROFISSIONAIS DO MAGISTÉRIO												
16- Restos a pagar inscritos no exercício sem disponibilidade financeira de recursos do Fundeb												
16.1 - FUNDEB 60%												
16.2 - FUNDEB 40%												
17- Despesas custeadas com o 'superavit' financeiro do exercício anterior, do Fundeb												
17.1 - FUNDEB 60%												
17.2 - FUNDEB 40%												
18- Total de deduções consideradas para fins do limite do Fundeb (16+17)												
19- Total das despesas do FUNDEB para fins de limites (15-18)												
19.1 - Mínimo de 60% do FUNDEB na remuneração do Magistério												
19.2 - Mínimo de 40% de despesa com MDE, que não remuneração do magistério												
19.3 - Máximo de 5% não aplicado no exercício (100-(19.1+19.2))%												
CONTROLE DA UTILIZAÇÃO DE RECURSOS NO EXERCÍCIO SUBSEQUENTE												
20- Recursos recebidos do Fundeb em exercício anterior que não foram utilizados												
21- Despesas custeadas com o saldo do item 20 até o bimestre atual												
MANUTENÇÃO E DESENVOLVIMENTO DO ENSINO - DESPESAS CUSTEADAS COM A RECETA RESULTANTE DE IMPOSTOS E RECURSOS DO FUNDEB												
RECEITAS COM AÇÕES TÍPICAS DE MDE												
	PREVISÃO INICIAL	PREVISÃO ATUALIZADA (a)	RECEITAS REALIZADAS		ATÉ O BIMESTRE (b)		%		(c) = (b/a) x 100			
22- Impostos e transferências destinadas à MDE (25% de 3)	4.726.487,50	4.726.487,50	3.799.156,30	80,33								

[Handwritten mark]

DESPESAS COM AÇÕES TÍPICAS DE MDE	DOTAÇÃO INICIAL	DOTAÇÃO ATUALIZADA (d)	DESPESAS EMPENHADAS		DESPESAS LIQUIDADAS	
			ATÉ O BIMESTRE (e)	% (f)=(e/d)x100	ATÉ O BIMESTRE (g)	% (h)=(g/d)x100
23-Educação infantil	1.186.050,00	10.160,08	10.160,00	100,00	8.042,70	79,16
23.1 - Creche (23.1.1)	0,00	0,00	0,00	0,00	0,00	0,00
23.1.1 - Despesas custeadas com recursos do FUNDEB (23.1.1.1)	0,00	0,00	0,00	0,00	0,00	0,00
23.1.2 - Despesas custeadas com outros recursos de impostos (23.1.2)	0,00	0,00	0,00	0,00	0,00	0,00
23.2 - Pré-escola (23.2)	1.186.050,00	10.160,08	10.160,00	100,00	8.042,70	79,16
23.2.1 - Despesas custeadas com recursos do FUNDEB (23.2.1.1)	0,00	0,00	0,00	0,00	0,00	0,00
23.2.2 - Despesas custeadas com outros recursos de impostos (23.2.2)	1.186.050,00	10.160,08	10.160,00	100,00	8.042,70	79,16
24-Ensino fundamental	1.186.050,00	10.160,08	10.160,00	100,00	8.042,70	79,16
24.1 - Despesas custeadas com recursos do Fundeb	6.632.950,00	10.929.685,48	10.799.833,01	98,81	9.995.948,40	91,46
24.2 - Despesas custeadas com outros recursos de impostos	4.576.800,00	8.526.506,82	8.398.541,37	98,50	7.783.119,72	61,73
25-Ensino médio	2.054.150,00	2.403.178,31	2.401.290,64	99,92	2.212.832,48	92,08
26-Ensino superior	0,00	0,00	0,00	0,00	0,00	0,00
27-Ensino profissional não integrado ao ensino regular	0,00	0,00	0,00	0,00	0,00	0,00
28-Outras	0,00	0,00	0,00	0,00	0,00	0,00
29 - Total de despesas com ações típicas de MDE	7.819.000,00	10.939.845,26	10.809.992,01	98,81	10.003.991,10	91,45

INDICADORES DO FUNDEB	VALOR
30-Resultado líquido das transferências do Fundeb	1.761.413,04
31-Despesas custeadas com a complementação do Fundeb no exercício	2.372.182,43
32-Receta de aplicação financeira dos recursos do Fundeb até o bimestre	10.199,82
33-Despesas custeadas com superavit financeiro do exercício anterior do Fundeb	0,00
34-Despesas custeadas com o superavit financeiro do exercício anterior, de outros recursos de impostos	775.159,83
35-Despesas a pagar inscritos no exercício sem disponibilidade financeira	539.069,12
36-Cancelamento no exercício de restos a pagar inscritos com dispon. de recursos de impostos vinculados ao ensino	0,00
37-Total das deduções para fins do limite constitucional	5.458.024,24
38-Total das despesas para fins de limite ((23 + 24) - 37)	4.545.966,86

39-Mínimo de 25% das receitas resultantes de impostos em NDE (38/3 x 100)%

29,91

OUTRAS INFORMAÇÕES PARA CONTROLE

	DOTAÇÃO INICIAL	DOTAÇÃO ATUALIZADA (d)	DESPESAS EMPENHADAS		DESPESAS LIQUIDADAS	
			ATÉ O BIMESTRE (e)	(f) = (e/d) x 100	ATÉ O BIMESTRE (g)	(h) = (g/d) x 100
OUTRAS DESPESAS CUSTEADAS COM RECEITAS ADICIONAIS PARA FINANCIAMENTO DO ENSINO						
40 - Despesas custeadas com a aplicação financeira de outros recursos de impostos vinculados ao ensino	0,00	0,00	0,00	0,00	0,00	0,00
41 - Despesas custeadas com a contribuição social do salário-educação	0,00	0,00	0,00	0,00	0,00	0,00
42 - Despesas custeadas com operações de crédito	0,00	0,00	0,00	0,00	0,00	0,00
43 - Despesas custeadas com outras receitas para financiamento do em	0,00	0,00	0,00	0,00	0,00	0,00
44 - Total de outras despesas custeadas com receitas adicionais para financiamento do ensino (40+41+42+43)	0,00	0,00	0,00	0,00	0,00	0,00
45 - Total geral de despesas com NDE (29+44)	7.819.000,00	10.939.845,26	10.809.992,01	98,81	10.003.991,10	91,51
RESTOS A PAGAR INSCRITOS COM DISPONIBILIDADE FINANCEIRA DE RECURSOS DE IMPOSTOS VINCULADOS AO ENSINO				A PAGAR ATÉ O BIMESTRE	CANCELADOS EM EXERCÍCIO (g)	
46 - Restos a pagar de despesas com NDE				160.662,87	0,00	
46.1 - Executadas com recursos de impostos ao ensino				160.650,44	0,00	
46.2 - Executadas com recursos do FUNDEB				12,43	0,00	

FLUXO FINANCEIRO DOS RECURSOS DO FUNDEB

	VALOR
47 - SAÍDA FINANCEIRO DO FUNDEB EM 31 DE DEZEMBRO DO EXERCÍCIO ANTERIO	12,43
48 - (+) INGRESSO DE RECURSOS DO FUNDEB ATÉ O BIMESTRE	6.975.704,49
49 - (-) PAGAMENTOS EFETUADOS ATÉ O BIMESTRE	6.796.740,11
49.1 - (-) orçamento do exercício	0,00
49.2 - (-) restos a pagar	0,00
50 - (+) RECEITA DE APLICAÇÃO FINANCEIRA DOS RECURSOS DO FUNDEB ATÉ O	10.199,82
51 - (-) SAÍDA FINANCEIRO DO FUNDEB NO EXERCÍCIO ATUAL	189.176,83


Ceará
Governo Municipal de Carrius
Consolidado


RELATÓRIO RESUMIDO DA EXECUÇÃO ORÇAMENTÁRIA
DEMONSTR. DAS RECEITAS E DESPESAS
COM MANUTENÇÃO E DESENV. DO ENSINO - MDE
ORÇAMENTOS FISCAL E DA SEGURIDADE SOCIAL
3º bimestre de 2015 (Setembro a Outubro)

Pág.: 0007

FONTE: SISTEMA: Aspec Informática - UNIDADE RESPONSÁVEL: Prefeitura Municipal de Carrius - DATA DA EMISSÃO: 30/11/2015 - HORA DA EMISSÃO: 10:02:29

Notas: - O item 35 exibirá, nos bimestres anteriores a dezembro, o 'valor liquidado e a pagar' sem disponibilidade financeira, para que já se tenha uma 'prévia' do valor que que sera debitado em dezembro. Isto permite que se tenha conhecimento antecipado de deduções que se serão exibidas em dezembro.


JOAO GILVAN DE OLIVEIRA
Prefeito


ETÓCAN - ESC-TEC CONT & ASS MUN LTDA
Assessoria Contábil

MARIA DO CARMO DE OLIVEIRA
Secretária

RREO - ANEXO 12 (LC 141/2012, art.35)

R\$ 1,00

RECEITAS PARA APURAÇÃO DA APLICAÇÃO EM AÇÕES E SERVIÇOS PÚBLICOS DE SAÚDE	PREVISÃO INICIAL	PREVISÃO ATUALIZADA (a)	RECEITAS REALIZADAS	
			ATÉ O BIMESTRE (b)	% (c) = (b/a)x100
RECEITAS DE IMPOSTOS LÍQUIDA (I)	795.150,00	795.150,00	740.260,35	93,10
Imposto Predial e Territorial Urbano - IPTU	48.300,00	48.300,00	8.962,83	18,56
Imposto sobre Transmissão de Bens Inter vivos - ITBI	82.000,00	82.000,00	10.550,33	12,76
Imposto sobre Serviços de Qualquer Natureza - ISS	315.100,00	315.100,00	393.798,29	124,98
Imposto de Renda Retido na Fonte - IRRF	349.750,00	349.750,00	326.938,90	93,48
Imposto Territorial Rural - ITR	0,00	0,00	0,00	0,00
Multas, juros de mora e outros encargos de impostos	0,00	0,00	0,00	0,00
Dívida ativa de impostos	0,00	0,00	0,00	0,00
RECEITAS DE TRANSFERÊNCIAS CONSTITUCIONAIS E LEGAIS (II)	18.110.800,00	18.110.800,00	14.456.364,83	79,82
Multas, juros de mora, atualização monetária e outros encargos da dívida ativa de impostos	13.850.000,00	13.850.000,00	12.056.358,20	87,34
RECEITAS DE TRANSFERÊNCIAS CONSTITUCIONAIS E LEGAIS (II)	13.850.000,00	13.850.000,00	12.056.358,20	87,34
Cota Parte FPM	28.500,00	28.500,00	4.951,50	17,37
Cota Parte ITR	135.200,00	135.200,00	254.020,07	187,88
Cota Parte IPVA	4.050.000,00	4.050.000,00	2.083.440,34	51,44
Cota Parte ICMS	28.600,00	28.600,00	10.453,02	36,55
Cota Parte IPTU	18.500,00	18.500,00	7.141,70	38,60
Cota Parte ICMS	18.500,00	18.500,00	7.141,70	38,60
Cota Parte IPTU	18.500,00	18.500,00	7.141,70	38,60
Compensações Financeiras Provenientes de Impostos e Transferências Constitucionais	0,00	0,00	0,00	0,00
Desoneração ICMS LC 87/97	0,00	0,00	0,00	0,00
Outras	0,00	0,00	0,00	0,00
TOTAL DE RECEITAS PARA APURAÇÃO DA APLICAÇÃO EM AÇÕES E SERVIÇOS PÚBLICOS DE SAÚDE(III) = I+II	18.905.950,00	18.905.950,00	15.196.625,18	80,38
RECEITAS ADICIONAIS PARA FINANCIAMENTO DA SAÚDE	PREVISÃO INICIAL	PREVISÃO ATUALIZADA (c)	ATÉ O BIMESTRE (d)	% (d/c)x100
TRANSFERÊNCIAS DE RECURSOS DO SISTEMA ÚNICO DE SAÚDE - SUS (II)	3.597.400,00	3.597.400,00	2.923.704,77	81,27
Provenientes da União	2.484.500,00	2.484.500,00	2.013.979,94	113,26
Provenientes do Estado	312.900,00	312.900,00	0,00	0,00
Desoneração ICMS (LC 87/96)	0,00	0,00	109.724,83	13,72
Outras receitas do SUS	800.000,00	800.000,00	0,00	0,00
TRANSFERÊNCIAS VOLUNTARIAS	625.000,00	625.000,00	0,00	0,00

RECEITAS DE OPERAÇÕES DE CRÉDITO VINCULADAS À SAÚDE	0,00	0,00	0,00	0,00	0,00	0,00	0,00	0,00	0,00
OUTRAS RECEITAS PARA FINANCIAMENTO DA SAÚDE	65.150,00	65.150,00	12.484,08	19,16					
TOTAL DE RECEITAS ADICIONAIS PARA FINANCIAMENTO DA SAÚDE	4.287.550,00	4.287.550,00	2.936.188,85	68,48					

DESPESAS COM SAÚDE (por grupo de natureza de despesa)	DOTAÇÃO INICIAL	DOTAÇÃO ATUALIZADA (e)	DESPESAS EMPENHADAS		DESPESAS LIQUIDADAS		INSCRITAS EM RESTOS A PAGAR NÃO PROCESSADOS
			ATÉ O BIMESTRE (f)	% (f/e) x 100	ATÉ O BIMESTRE (g)	% (g/e) x 100	
DESPESAS CORRENTES	3.298.960,00	6.780.925,41	6.766.326,79	99,78	6.128.604,91	91,72	587.721,88
Personal e encargos sociais	1.286.450,00	3.167.746,61	3.167.746,41	100,00	2.862.691,41	90,37	305.055,00
Juros e encargos da dívida	0,00	0,00	0,00	0,00	0,00	0,00	0,00
Outras despesas correntes	2.012.510,00	3.613.178,88	3.598.580,38	99,60	3.315.913,50	91,77	282.666,88
DESPESAS DE CAPITAL	832.890,00	2.920,09	2.920,00	100,00	2.920,00	100,00	0,00
Investimentos	832.890,00	2.920,09	2.920,00	100,00	2.920,00	100,00	0,00
Inversões financeiras	0,00	0,00	0,00	0,00	0,00	0,00	0,00
Amortização de dívidas	0,00	0,00	0,00	0,00	0,00	0,00	0,00
TOTAL DAS DESPESAS COM SAÚDE (IV)	4.131.850,00	6.783.845,50	6.769.246,79	99,78	6.181.524,91	91,12	587.721,88

DESPESAS COM SAÚDE NÃO COMPUTADAS PARA FINS DE APLICAÇÃO DO PERCENTUAL MÍNIMO	DOTAÇÃO INICIAL	DOTAÇÃO ATUALIZADA	DESPESAS EMPENHADAS		DESPESAS LIQUIDADAS		INSCRITAS EM RESTOS A PAGAR NÃO PROCESSADOS
			ATÉ O BIMESTRE (h)	% (h/IVf) x 100	ATÉ O BIMESTRE (i)	% (i/IVg) x 100	
DESPESAS COM INATIVOS E PENSIONISTAS	0,00	0,00	0,00	0,00	0,00	0,00	0,00
DESPESAS COM ASSISTÊNCIA À SAÚDE QUE NÃO ATENDE AO PRINCÍPIO DE ACESSO UNIVERSAL	0,00	0,00	0,00	0,00	0,00	0,00	0,00
DESPESAS CUSTEADAS COM OUTROS RECURSOS	3.033.429,60	3.033.429,60	3.033.429,60	100,00	3.033.429,60	100,00	0,00
Recursos de transferências do sistema único de saúde - SUS	2.923.704,77	2.923.704,77	2.923.704,77	100,00	2.923.704,77	100,00	0,00
Recursos de operações de crédito	0,00	0,00	0,00	0,00	0,00	0,00	0,00
Outros recursos	109.724,83	109.724,83	109.724,83	100,00	109.724,83	100,00	0,00
OUTRAS AÇÕES E SERVIÇOS NÃO COMPUTADOS	0,00	0,00	0,00	0,00	0,00	0,00	0,00
RESTOS A PAGAR NÃO PROCESSADOS INSCRITOS INDEVIDAMENTE NO EXERCÍCIO	0,00	0,00	587.721,88	8,68	0,00	0,00	587.721,88
SEM DISPONIBILIDADE FINANCEIRA	0,00	0,00	0,00	0,00	0,00	0,00	0,00
DESPESAS CUSTEADAS COM DISPONIBILIDADE DE CAIXA VINCULADA AOS RESTOS A PAGAR CANCELADOS	0,00	0,00	0,00	0,00	0,00	0,00	0,00

RELATÓRIO RESUMIDO DA EXECUÇÃO ORÇAMENTÁRIA
 DEMONSTRATIVO DAS RECEITAS DE IMPOSTOS E
 DAS DESPESAS PRÓPRIAS COM SAÚDE
 ORÇAMENTOS FISCAL E DA SEGURIDADE SOCIAL
 5º Bimestre de 2015 (Setembro a outubro)

DESPESAS CUSTEADAS COM RECURSOS VINCULADOS A PARCELA DO PERCENTUAL MÍNIMO QUE NÃO FOI APLICADA EM AÇÕES E SERVIÇOS DE EM EXERCÍCIOS ANTERIORES	0,00	0,00	0,00	0,00	0,00	0,00	0,00	0,00
TOTAL DAS DESPESAS COM NÃO COMPUTADAS (V)	3.033.429,60	3.033.429,60	3.621.151,48	119,37	3.033.429,60	100,00	587.721,88	0,00
TOTAL DAS DESPESAS COM AÇÕES E SERVIÇOS PÚBLICOS DE SAÚDE (VI)=(IV-V)	1.098.420,40	3.750.415,90	3.148.095,31	83,94	3.148.095,31	83,94	0,00	20,72
PARTICIPAÇÃO DAS DESPESAS COM AÇÕES E SERVIÇOS PÚBLICOS DE SAÚDE NAS RECEITAS DE IMPOSTOS LÍQUIDOS, TRANSFERÊNCIAS E LEGAIS - LIMITE CONSTITUCIONAL ISS - (VII/(III)+100) (VIII)								
VALOR REFERENTE À DIFERENÇA ENTRE O VALOR EXECUTADO E O LIMITE MÍNIMO CONSTITUCIONAL (VI - (ISSX/III))								
								888.601,53

EXECUÇÃO DE RESTOS A PAGAR NÃO PROCESSADOS COM DISPONIBILIDADE DE CAIXA	INSCRITOS		CANCELADOS/ PRESCRITOS	PAGOS	A PAGAR	PARCELA CONSIDERADA NO LIMITE
	INSCRITOS	CANCELADOS/ PRESCRITOS				
Inscritos em 2014	0,00	0,00	0,00	0,00	0,00	0,00
Inscritos em 2013	0,00	0,00	0,00	0,00	0,00	0,00
Inscritos em 2012	0,00	0,00	0,00	0,00	0,00	0,00
Inscritos em 2011	0,00	0,00	0,00	0,00	0,00	0,00
Inscritos em exercícios anteriores a 2011	0,00	0,00	0,00	0,00	0,00	0,00
TOTAL (VIII)	0,00	0,00	0,00	0,00	0,00	0,00

CONTROLE DE RESTOS A PAGAR CANCELADOS OU PRESCRITOS PARA FINS DE APLICAÇÃO DA DISPONIBILIDADE DE CAIXA CONFORME ART. 24, PAR. 1º, 2º	RESTOS A PAGAR CANCELADOS OU PRESCRITOS			
	SALDO INICIAL	DESPESAS CUSTEADAS NO EXERC. DE REFERÊNCIA	SALDO FINAL (NÃO APLICADO)	
Restos a pagar cancelados ou prescritos em 2015	0,00	0,00	0,00	0,00
Restos a pagar cancelados ou prescritos em 2014	0,00	0,00	0,00	0,00
Restos a pagar cancelados ou prescritos em 2013	0,00	0,00	0,00	0,00
Restos a pagar cancelados ou prescritos em 2012	0,00	0,00	0,00	0,00
Restos a pagar cancelados ou prescritos em exercícios anteriores a 2011	0,00	0,00	0,00	0,00
Total	0,00	0,00	0,00	0,00

RELATORIO RESUMIDO DA EXECUÇÃO ORÇAMENTÁRIA
 DEMONSTRATIVO DAS RECEITAS DE IMPOSTOS E
 DAS DESPESAS PRÓPRIAS COM SAÚDE
 ORÇAMENTOS FISCAL E DA SEGURIDADE SOCIAL
 5º bimestre de 2015 (Setembro a Outubro)


CONTROLE DO VALOR REFERENTE AO PERCENTUAL MÍNIMO NÃO CUMPRIDO EM EXECIÇÕES ANTERIORES PARA FINS DE APLICAÇÃO DOS RECURSOS VINCULADOS CONFORME ARTS 25 E 26


	LIMITE NÃO CUMPRIDO		SALDO FINAL (NÃO APLICADO)
	SALDO INICIAL	DESPESAS CUSTEADAS NO EXERC. DE REFERENCIA	
Restos a pagar cancelados ou prescritos em 2015	0,00	0,00	0,00
Restos a pagar cancelados ou prescritos em 2014	0,00	0,00	0,00
Restos a pagar cancelados ou prescritos em 2013	0,00	0,00	0,00
Restos a pagar cancelados ou prescritos em 2012	0,00	0,00	0,00
Restos a pagar cancelados ou prescritos em exercícios anteriores a 2011	0,00	0,00	0,00
Total	0,00	0,00	0,00


DESPESAS COM SAÚDE (por subfunção)	DOTAÇÃO INICIAL	DOTAÇÃO ATUALIZADA	DESPESAS EMPENHADAS		DESPESAS LIQUIDADAS		RESCALDOS EM RESTOS A PAGAR NÃO PROCESSADOS
			ATÉ O BIMESTRE (1)	% (1/total) x100	ATÉ O BIMESTRE (2)	% (2/total) x100	
Atenção básica	987.628,00	2.349.603,77	2.348.823,66	34,70	2.077.149,34	33,60	271.674,32
Assistência hospitalar e ambulatorial	1.308.730,00	1.881.830,77	1.868.012,64	27,60	1.813.637,69	29,34	54.332,55
Suporte profilático e terapêutico	14.300,00	0,04	0,00	0,00	0,00	0,00	0,00
Vigilância sanitária	0,00	0,00	0,00	0,00	0,00	0,00	0,00
Vigilância epidemiológica	197.600,00	265.027,65	265.027,58	3,92	236.495,56	3,83	29.522,02
Alimentação e nutrição	0,00	0,00	0,00	0,00	0,00	0,00	0,00
Outras subfunções	1.623.580,00	2.287.383,27	2.287.382,91	33,79	2.054.242,32	31,33	233.140,59
TOTAL DE DESPESAS	4.131.850,00	6.783.845,50	6.769.246,79	100,00	6.181.524,91	100,00	587.271,88

FONTE: SISTEMA: ASPEC Informática - UNIDADE RESPONSÁVEL: Prefeitura Municipal de Cariri - DATA DA EMISSÃO: 30/11/2015 - HORA DA EMISSÃO: 10:03:02

RELATÓRIO RESUMIDO DA EXECUÇÃO ORÇAMENTÁRIA
DEMONSTRATIVO DAS RECEITAS DE IMPOSTOS E
DAS DESPESAS PRÓPRIAS COM SAÚDE
ORÇAMENTOS FISCAL E DA SEGURIDADE SOCIAL
5º bimestre de 2015 (setembro a outubro)


JOÃO GILVAN DE OLIVEIRA
Prefeito


FICOM ESC-TEE-CONT & ASS MUN LTDA
Assessoria Contábil


MARIA DO CARMO DE OLIVEIRA
Secretária

RREO - ANEXO 13 (Lei no. 11.079, de 30.12.2004, arts 22,25 e 28)

R\$ 1,00


ESPECIFICAÇÃO	SALDO TOTAL EM 31 DE DEZEMBRO DO EXERCÍCIO ANTERIOR (a)	REGISTROS EFETUADOS EM EXERCÍCIO ATUAL		SALDO TOTAL (c)=(a+b)
		no bimestre	até o bimestre (b)	
TOTAL DE ATIVOS				
Direitos futuros				
Ativos contabilizados na SPE				
Contrapartida para provisões de PPP				
TOTAL DE PASSIVOS (1)				
Obrigações não relacionadas a serviços				
Contrapartida para ativos da SPE				
Provisões de PPP				
GARANTIAS DE PPP (11)				
SALDO LÍQUIDO DE PASSIVOS DE PPP (III) = (1-11)				
PASSIVOS CONTINGENTES				
Contraprestações futuras				
Riscos não provisionados				
Outros passivos contingentes				
ATIVOS CONTINGENTES				
Serviços futuros				
Outros ativos contingentes				


2

DESPESAS DE PPP	EXERCÍCIO ANTERIOR	EXERCÍCIO CORRENTE (EC)	<EC + 1>	<EC + 2>	<EC + 3>	<EC + 4>	<EC + 5>	<EC + 6>	<EC + 7>	<EC + 8>	<EC + 9>
	Do ente federado										
Das estatais não-dependentes											
TOTAL DAS DESPESAS											
RECEITA CORRENTE LÍQUIDA(RCL)	30.936.152,73	21.516.593,77									
TOTAL DAS DESPESAS / RCL (%)											

Nota:

FONTE: SISTEMA: ASPEC Informática - UNIDADE RESPONSÁVEL: Prefeitura Municipal de Cariri - DATA DA EMISSÃO: 30/11/2015 - HORA DA EMISSÃO: 10:03:25


 JOAO GILVAN DE OLIVEIRA
 Prefeito


 ERICK - ESZ/TEC CONT & ASS MUN (TOM
 ASSESSORIA CONTÁBIL)

MARIA DO CARMO DE OLIVEIRA
 Secretária

RELATÓRIO RESUMIDO DA EXECUÇÃO ORÇAMENTÁRIA
 DEMONSTRATIVO SIMPLIFICADO DO REL. RESUMIDO DA EXECUÇÃO ORÇAMENTÁRIA
 ORÇAMENTOS FISCAL E DA SEGURIDADE SOCIAL
 5º bimestre de 2015 (Setembro a outubro)

LR.F, Art 48, Anexo XIV

R\$ 1,00

BALANÇO ORÇAMENTÁRIO		Até o Bimestre
RECEITAS		
Previsão Inicial da Receita		34.544.620,00
Previsão Atualizada da Receita		34.544.620,00
Receitas Realizadas		27.516.593,77
Deficit Orçamentário		0,00
Saldos de Exercícios Anteriores (Utilizados para créditos adicionais)		0,00
DESPESAS		
Dotação Inicial		34.544.620,00
Créditos Adicionais		0,00
Dotação Atualizada		34.544.620,00
Despesas Empenhadas		29.090.358,26
Despesas Liquidadas		26.761.245,32
Despesas Pagas		24.367.210,81
Superavit Orçamentário		755.348,45
DESPESAS POR FUNÇÃO/SUBFUNÇÃO		
	Até o Bimestre	
Despesas Empenhadas		29.090.358,26
Despesas Liquidadas		26.761.245,32
RECEITA CORRENTE LÍQUIDA - RCL		
	Até o Bimestre	
Receita Corrente Líquida		33.211.218,30
RECEITAS E DESPESAS DOS REGIMES DE PREVIDÊNCIA		
	Até o Bimestre	
Regime Próprio de Previdência Social dos Servidores Públicos		0,00
Receitas Previdenciárias Realizadas (IV)		0,00
Despesas Previdenciárias Liquidadas (V)		0,00
Resultado Previdenciário (VI)=(IV - V)		0,00

RELATÓRIO RESUMIDO DA EXECUÇÃO ORÇAMENTÁRIA
 DEMONSTRATIVO SIMPLIFICADO DO REL. RESUMIDO DA EXECUÇÃO ORÇAMENTÁRIA
 ORÇAMENTOS FISCAL E DA SEGURIDADE SOCIAL
 5º bimestre de 2015 (Setembro a Outubro)

RESULTADOS NOMINAIS E PRIMÁRIOS	Meta fixada no ANF da LDO (a)	Resultado apurado até o bimestre (b)	% em relação à meta (b/a)
Resultado Nominal	1.961.815,16	-1.604.037,08	-81,76%
Resultado Primário	1.054.460,42	484.190,32	45,92%

RESTOS A PAGAR POR PODER E MINISTÉRIO PÚBLICO	Inscrição	Cancelamento Até o Bimestre	Pagamento Até o Bimestre	Saldo a Pagar
RESTOS A PAGAR PROCESSADOS	2.830.382,41	0,00	1.377.407,48	1.615.639,67
Foder Executivo	6.374,91	0,00	0,00	6.374,91
Poder Legislativo	0,00	0,00	0,00	0,00
Poder Judiciário	0,00	0,00	0,00	0,00
Ministério Público	0,00	0,00	0,00	0,00
RESTOS A PAGAR NÃO PROCESSADOS	3.638.827,10	28.630,00	308.696,76	2.988.835,60
Poder Executivo	0,00	0,00	0,00	0,00
Poder Legislativo	0,00	0,00	0,00	0,00
Poder Judiciário	0,00	0,00	0,00	0,00
Ministério Público	0,00	0,00	0,00	0,00
TOTAL	6.475.534,42	28.630,00	1.686.104,24	4.610.800,18

DESPESAS COM AÇÕES TÍPICAS DE MANUTENÇÃO E DESENVOLVIMENTO DO ENSINO

	Valor Apurado Até o Bimestre	Limites Constitucionais Anuais	
		% Mínimo a Aplicar no Exercício	% Aplicado Até o Bimestre
Mínimo Anual de <18%/25% das receitas de impostos na manutenção e desenvolvimento do Ensino	4.515.958,86	25%	29,91%
Mínimo Anual de 60% do FUNDEB na Remuneração do Magistério (com Ensino Fundamental) e Médio	4.309.795,47	60%	61,99%
Mínimo Anual de 60% do FUNDEB na Remuneração do Magistério com Educ. Infantil e Ensino Fundamental	0,00	60%	0,00%
Complementação da União do FUNDEB	2.372.182,43	R\$4.500.000,00	52,72%

Valor Apurado Até Saldo

12

RELATÓRIO RESUMIDO DA EXECUÇÃO ORÇAMENTÁRIA
 DEMONSTRATIVO SIMPLIFICADO DO REL. RESUMIDO DA EXECUÇÃO ORÇAMENTÁRIA
 ORÇAMENTOS FISCAL E DA SEGURIDADE SOCIAL
 5º bimestre de 2015 (Setembro a Outubro)

RECEITAS DE OPERAÇÕES DE CRÉDITO E DESPESAS DE CAPITAL	0 bimestre	a Realizar
Receitas de operações de Crédito	0,00	0,00
Despesa de Capital Líquida	4.665.116,95	2.359.411,70

PROJEÇÃO ATUARIAL DOS REGIMES DE PREVIDÊNCIA	EXERCÍCIO	100% EXERCÍCIO	200% EXERCÍCIO	350% EXERCÍCIO
Regime Geral de Previdência Social				
Receitas Previdenciárias (I)				
Despesas Previdenciárias (II)				
Resultado Previdenciário (I - II)				
Regime Próprio de Previdência Social dos servidores públicos				
Receitas Previdenciárias (IV)				
Despesas Previdenciárias (V)				
Resultado Previdenciário (IV - V)				

RECEITAS DA ALIENAÇÃO DE ATIVOS E APLICAÇÃO DOS RECURSOS	Valor Apurado Até o Bimestre	Saldo a Realizar
Receita de Capital Resultante da Alienação de Ativos	0,00	59.500,00
Aplicação dos Recursos da Alienação de Ativos		


DESPESAS COM AÇÕES E SERVIÇOS PÚBLICOS DE SAÚDE	Valor Apurado Até o Bimestre	Limites Constitucionais Anuais	
		% Mínimo a Aplicar no Exercício	% Aplicado Até o Bimestre
Despesas Próprias com Ações e Serviços Públicos de Saúde	3.148.035,31	15,00 %	20,72 %


DESPESAS DE CARÁTER CONTINUADO DERIVADAS DE PPP


Valor Apurado no Exercício Corrente

Despesas de Caráter continuado Derivadas de PPP	
Total das despesas / RCL (%)	%

FONTE: SISTEMA: Aspect Informática - UNIDADE RESPONSÁVEL: Prefeitura Municipal de Carrius - DATA DA EMISSÃO: 30/11/2015 - HORA DA EMISSÃO: 10:06:00


JOÃO GILVAN DE OLIVEIRA
Prefeito


ETCAM - ESC. TEC. CONT. & ASS. MUN. LTDA
Assessoria Contábil


MARIA DO CARMO DE OLIVEIRA
Secretária

RELATÓRIO RESUMIDO DA EXECUÇÃO ORÇAMENTÁRIA
 DEMONSTRATIVO DAS RECEITAS DE OPERAÇÕES DE CRÉDITO E DESPESAS DE CAPITAL
 ORÇAMENTO FISCAL E DA SEGURIDADE SOCIAL
 5º bimestre de 2015 (Setembro a outubro)

RREO - ANEXO 9 (LRF, Art. 53, parágrafo 1, inciso I)

R\$ 1,00

RECEITAS	PREVISÃO ATUALIZADA (a)	RECEITAS REALIZADAS			EXECUTAR INSCRITAS EM RESTOS A PAGAR NÃO PROCESSADOS	SALDO NÃO EXECUTADO (a-b)
		(b)	(c)	(d)		
RECEITAS DE OPERAÇÕES DE CRÉDITO (I)	0,00	0,00				0,00
DESPESAS						
		DOTAÇÃO ATUALIZADA (d)	DESPESAS EMPENHADAS (e)	DESPESAS LIQUIDADAS		SALDO NÃO EXECUTADO (f) = (d - e)
DESPESAS DE CAPITAL		7.024.528,15	4.665.116,95	4.665.116,95	0,00	2.359.411,20
(-) Incentivos fiscais a Contribuinte		0,00	0,00	0,00	0,00	0,00
(-) Incentivos fiscais a Contribuinte por Instituições Financeiras		0,00	0,00	0,00	0,00	0,00
DESPESAS DE CAPITAL LÍQUIDAS (II)		7.024.528,15	4.665.116,95	4.665.116,95	0,00	2.359.411,20
RESULTADO PARA APURAÇÃO DA REGRA DE OURO (III)=(I-II)		-7.024.528,15	-4.665.116,95			-2.359.411,20

OBS: Caso este demonstrativo seja listado em mês diferente de dezembro, a coluna 'inscritas em restos a pagar não processado'

contenha o saldo do empenhado a liquidar
 FONTE: SISTEMA: Aspec Informatica - UNIDADE RESPONSÁVEL: Prefeitura Municipal de Cariri - DATA DA EMISSÃO: 30/11/2015 - HORA DA EMISSÃO: 10:06:28

JOAO GILVAN DE OLIVEIRA
 Prefeito

ETICAN - ESC. TEC. CONT. & ASS. MUN. LTDA
 Assessoria Contábil

Ceará
Governo Municipal de Cartus
Consolidado

RREO - ANEXO 9 (LRF, Art. 53, parágrafo 1, inciso I)

RELATÓRIO RESUMIDO DA EXECUÇÃO ORÇAMENTÁRIA
DEMONSTRATIVO DAS RECEITAS DE OPERAÇÕES DE CRÉDITO E DESPESAS DE CAPITAL
ORÇAMENTO FISCAL E DA SEGURIDADE SOCIAL
5º bimestre de 2015 (Setembro a Outubro)

MARIA DO CARMO DE OLIVEIRA
Secretária

✓

RELATÓRIO RESUMIDO DA EXECUÇÃO ORÇAMENTÁRIA
 DEMONSTRATIVO DA RECEITA DE ALIENAÇÃO DE ATIVOS E APLICAÇÃO DOS RECURSOS
 ORÇAMENTO FISCAL E DA SEGURIDADE SOCIAL
 5º bimestre de 2015 (Setembro a Outubro)


REPO - ANEXO II (RF, Art.53, parágrafo 1º inciso III)


RECEITAS	PREVISÃO ATUALIZADA (a)	RECEITAS REALIZADAS (b)	SALDO A REALIZAR (c)=(a-b)
RECEITAS DE CAPITAL - ALIENAÇÃO DE ATIVOS (1)			
Alienação de bens móveis	59.500,00	0,00	59.500,00
Alienação de bens imóveis	59.500,00	0,00	59.500,00
	0,00	0,00	0,00

DESPESAS	DOTAÇÃO ATUALIZADA (d)	DESPESAS EMPENHADAS	DESPESAS LIQUIDADAS	DESPESAS PAGAS (e)	DESPESAS INSCRITAS EM RESTOS A PAGAR NÃO PROCESSADOS	PAGAMENTO DE RESTOS A PAGAR (f)	SALDO A PAGAR (g)=(d-e)
APLICAÇÃO DOS RECURSOS DA ALIENAÇÃO DE ATIVOS							
DESPESAS DE CAPITAL	-	-	-	-	-	-	-
Investimentos	-	-	-	-	-	-	-
Inversões financeiras	-	-	-	-	-	-	-
Amortização de dívidas	-	-	-	-	-	-	-
DESPESAS CORRENTES DO REGIME DE PREVIDÊNCIA							
Regime próprio de previdência dos servidores	-	-	-	-	-	-	-

SAÚDE FINANCEIRO A APLICAR	EXERCÍCIO (2014)	EXERCÍCIO (2015)	SAÚDE FISCAL (f)=(g-h)
	(h)	(i)=(d)-(e)-(f)	
VALOR (III)			

FONTE: SISTEMA: Aspec Informática - UNIDADE RESPONSÁVEL: Prefeitura Municipal de Cariri - DATA DA EMISSÃO: 30/11/2015 - HORA DA EMISSÃO: 10:06:42


 JOÃO GLEIVAN DE OLIVEIRA
 Prefeito


 ETIANE - ESPECÍFIC CONT & ASS. RUIE LIDA
 Assessoria Contábil

Ceará
Governo Municipal de Cariri
Consolidado

ANEXO II (LRF, Art. 53, parágrafo 1º inciso III)

RELATÓRIO RESUMIDO DA EXECUÇÃO ORÇAMENTÁRIA
DEMONSTRATIVO DA RECEITA DE ATENÇÃO DE ATIVOS E APLICAÇÃO DOS RECURSOS
ORÇAMENTO FISCAL E DA SEGURIDADE SOCIAL
1º bimestre de 2015 (Setembro a Outubro)

Pág.: 0002

de 1,00

Secretaria Municipal de Cariri
MARIA DO CARMO DE OLIVEIRA
Secretária

RELATÓRIO RESUMIDO DA EXECUÇÃO ORÇAMENTÁRIA
 ATUALIZADO DO REGIME PRÓPRIO DE PREVIDÊNCIA SOCIAL DOS SERVIDORES PÚBLICOS
 ORÇAMENTOS FISCAL E DA SEGURIDADE SOCIAL
 5º bimestre de 2015 (Setembro a Outubro)

REO - ANEXO 10 (RF, Art 53, § 10, inciso II)

R\$ 1,00

EXERCÍCIO	RECEITAS PREVIDENCIÁRIAS (a)	DESPESAS PREVIDENCIÁRIAS (b)	RESULTADO PREVIDENCIÁRIO (c)=(a-b)	SALDO FINANCEIRO DO EXERCÍCIO (d)=(d' exercício anterior) + (c)
2014	0,00	0,00	0,00	0,00
2015	0,00	0,00	0,00	0,00
2016	0,00	0,00	0,00	0,00
2017	0,00	0,00	0,00	0,00
2018	0,00	0,00	0,00	0,00
2019	0,00	0,00	0,00	0,00
2020	0,00	0,00	0,00	0,00
2021	0,00	0,00	0,00	0,00
2022	0,00	0,00	0,00	0,00
2023	0,00	0,00	0,00	0,00
2024	0,00	0,00	0,00	0,00
2025	0,00	0,00	0,00	0,00
2026	0,00	0,00	0,00	0,00
2027	0,00	0,00	0,00	0,00
2028	0,00	0,00	0,00	0,00
2029	0,00	0,00	0,00	0,00
2030	0,00	0,00	0,00	0,00
2031	0,00	0,00	0,00	0,00
2032	0,00	0,00	0,00	0,00
2033	0,00	0,00	0,00	0,00
2034	0,00	0,00	0,00	0,00
2035	0,00	0,00	0,00	0,00
2036	0,00	0,00	0,00	0,00
2037	0,00	0,00	0,00	0,00
2038	0,00	0,00	0,00	0,00
2039	0,00	0,00	0,00	0,00
2040	0,00	0,00	0,00	0,00
2041	0,00	0,00	0,00	0,00
2042	0,00	0,00	0,00	0,00
2043	0,00	0,00	0,00	0,00
2044	0,00	0,00	0,00	0,00
2045	0,00	0,00	0,00	0,00
2046	0,00	0,00	0,00	0,00

DEMONSTRATIVO DA PROJEÇÃO ATUARIAL DO REGIME PROPRIO DE PREVIDENCIA SOCIAL DOS SERVIDORES PÚBLICOS
 ORÇAMENTOS FISCAL E DA SEGURIDADE SOCIAL
 5º Bimestre de 2015 (Setembro a Outubro)

2047	0,00	0,00	0,00	0,00
2048	0,00	0,00	0,00	0,00
2049	0,00	0,00	0,00	0,00
2050	0,00	0,00	0,00	0,00
2051	0,00	0,00	0,00	0,00
2052	0,00	0,00	0,00	0,00
2053	0,00	0,00	0,00	0,00
2054	0,00	0,00	0,00	0,00
2055	0,00	0,00	0,00	0,00
2056	0,00	0,00	0,00	0,00
2057	0,00	0,00	0,00	0,00
2058	0,00	0,00	0,00	0,00
2059	0,00	0,00	0,00	0,00
2060	0,00	0,00	0,00	0,00
2061	0,00	0,00	0,00	0,00
2062	0,00	0,00	0,00	0,00
2063	0,00	0,00	0,00	0,00
2064	0,00	0,00	0,00	0,00
2065	0,00	0,00	0,00	0,00
2066	0,00	0,00	0,00	0,00
2067	0,00	0,00	0,00	0,00
2068	0,00	0,00	0,00	0,00
2069	0,00	0,00	0,00	0,00
2070	0,00	0,00	0,00	0,00
2071	0,00	0,00	0,00	0,00
2072	0,00	0,00	0,00	0,00
2073	0,00	0,00	0,00	0,00
2074	0,00	0,00	0,00	0,00
2075	0,00	0,00	0,00	0,00
2076	0,00	0,00	0,00	0,00
2077	0,00	0,00	0,00	0,00
2078	0,00	0,00	0,00	0,00
2079	0,00	0,00	0,00	0,00
2080	0,00	0,00	0,00	0,00
2081	0,00	0,00	0,00	0,00
2082	0,00	0,00	0,00	0,00
2083	0,00	0,00	0,00	0,00
2084	0,00	0,00	0,00	0,00
2085	0,00	0,00	0,00	0,00
2086	0,00	0,00	0,00	0,00


[Handwritten mark]


Ceará
Governo Municipal de Cartus
Consolidado

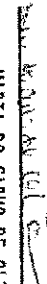
RELATÓRIO RESUMIDO DA EXECUÇÃO ORÇAMENTÁRIA
ATUARIAL DO REGIME PRÓPRIO DE PREVIDÊNCIA SOCIAL DOS SERVIDORES PÚBLICOS
ORÇAMENTOS FISCAL E DA SEGURIDADE SOCIAL
5º bimestre de 2015 (Setembro a Outubro)

2087	0,00	0,00	0,00	0,00	0,00
2088	0,00	0,00	0,00	0,00	0,00
2089	0,00	0,04	-0,04	0,00	0,00

FONTE: SISTEMA: Aspec Informática - UNIDADE RESPONSÁVEL: Prefeitura Municipal de Cartus - DATA DA EMISSÃO: 30/11/2015 - HORA DA EMISSÃO: 10:07:16


JOÃO GILVAN DE OLIVEIRA
Prefeito


EYCAN - ESE-TEC (CONT & ASS MUN LTDA
Assessoria Contábil)


MARIA DO CARMO DE OLIVEIRA
Secretária

PREFEITURA MUNICIPAL DE CARIUS
RELATÓRIO RESUMIDO DA EXECUÇÃO ORÇAMENTÁRIA
DEMONSTRATIVO DAS RECEITAS E DESPESAS PREVIDENCIÁRIAS DO REGIME PRÓPRIO DE PREVIDÊNCIA DOS SERVIDORES
ORÇAMENTO DA SEGURIDADE SOCIAL
PREFEITURA MUNICIPAL DE CARIUS
RREO - 5º BIMESTRE (Setembro a Outubro) 2015

RREO - Anexo V (LRF, Art. 53, inciso II)

R\$ 1,00

RECEITAS PREVIDENCIÁRIAS - RPPS (EXCETO INTRA-ORÇAMENTÁRIAS) (I)	PREVISÃO INICIAL	PREVISÃO ATUALIZADA	RECEITAS REALIZADAS		
			No Bimestre	Até o Bimestre / <Exercício>	
			No Bimestre	Até o Bimestre / <Exercício Anterior>	
RECEITAS CORRENTES					
Receita de Contribuições dos Segurados Pessoal Civil Ativo Inativo Pensionista Pessoal Militar Ativo Inativo Militar Outras Receitas de Contribuições Receita Patrimonial Receitas Imobiliárias Receitas de Valores Mobiliários Outras Receitas Patrimoniais Receita de Serviços Outras Receitas Correntes Compensação Previdenciária do RGPS para o RPPS Demais Receitas Correntes					
RECEITAS DE CAPITAL Alienação de Bens, Direitos e Ativos Amortização de Empréstimos Outras Receitas de Capital					
(-) DEDUÇÕES DA RECEITA RECEITAS PREVIDENCIÁRIAS - RPPS (INTRA-ORÇAMENTÁRIAS) (II)					
TOTAL DAS RECEITAS PREVIDENCIÁRIAS RPPS - (III) = (I + II)					
DESPESAS	DOTAÇÃO INICIAL	DOTAÇÃO ATUALIZADA	No Bimestre	Até o Bimestre / <Exercício>	Até o Bimestre / <Exercício Anterior>

BANCOS CONTA MOVIMENTO
INVESTIMENTOS
OUTROS BENS E DIREITOS

RECEITAS CORRENTES (VIII) Receita de Contribuições Patronal Ativo Inativo Pensionista Pessoal Militar Ativo Inativo Militar Para Cobertura de Déficit Atuarial Em Regime de Débitos e Parcelamentos Receita Patrimonial Receita de Serviços Outras Receitas Correntes RECEITAS DE CAPITAL (IX) Alienação de Bens Autorização de Empréstimos Outras Receitas de Capital DEDUÇÕES DA RECEITA (X) TOTAL DAS RECEITAS PREVIDENCIÁRIAS INTRA-ORÇAMENTÁRIAS (XI) = (VIII + IX - X)	PREVISÃO INICIAL	PREVISÃO ATUALIZADA	RECEITAS REALIZADAS		
			No Bimestre	Até o Bimestre/ <Exercício>	
			Até o Bimestre/ <Exercício Anterior>	Até o Bimestre/ <Exercício Anterior>	
ADMINISTRAÇÃO (XII) Despesas Correntes Despesas de Capital TOTAL DAS DESPESAS PREVIDENCIÁRIAS INTRA-ORÇAMENTÁRIAS (XIII) = (XII) FONTE:	DOTAÇÃO INICIAL	DOTAÇÃO ATUALIZADA	No Bimestre	Até o Bimestre/ <Exercício>	Até o Bimestre/ <Exercício Anterior>
				DESPESAS LIQUIDADAS	
				Até o Bimestre/ <Exercício>	Até o Bimestre/ <Exercício Anterior>
					0