



RELATÓRIO RESUMIDO DE EXECUÇÃO ORÇAMENTÁRIA - R.R.E.O. -

5º BIMESTRE

(setembro e outubro)

2018



Cariús - Ce, 27 de novembro de 2018.

Ofício Nº 169 - GAB / 2018
Ao: Presidente do TCM
Ref. Relatórios da LRF

Senhor Presidente,

Em cumprimento ao que estabelece o Art. 7º da Instrução Normativa nº. 03/2000 do TCM, estamos enviando a esse Tribunal de Contas dos Municípios, os **Relatórios Resumidos de Execução Orçamentária – RREO** e segue a mídia contendo os arquivos em formato JPG em consonância com o que determina o art 2º, inc. V da instrução normativa de número 03/2000 de 21 de dezembro de 2000, acrescentado pelo Art. 8º da Instrução Normativa Nº 01/2007, de 12 de abril de 2007, conforme período abaixo indicados:

1. RREO – Relatório Resumido da Execução Orçamentário Período correspondente: 5º Bimestre de 2018 (julho/agosto)


1.1. Anexos que acompanham o RREO:

- ◆ Balanço Orçamentário
- ◆ Despesas por função/subfunção
- ◆ Receita Corrente Líquida
- ◆ Demonstrativo do Resultado Primário e Nominal
- ◆ Demonstrativo das Rec. e Desp. com Manut. e Desenv. do Ensino-MDE
- ◆ Demonstrativo das Rec. de Impostos e Desp. Próprias com Saúde
- ◆ Demonstrativo dos Restos a Pagar
- ◆ Demonstrativo Simplificado do RREO – Fiscal e Seguridade Social



Sendo o que se apresenta para o momento, aproveitamos a oportunidade para reafirmar a V.Exa., protestos de apreço e consideração.

Atenciosamente;



José Fernandes Ferreira
Prefeito Municipal




EDITAL DE PUBLICAÇÃO

O prefeito Municipal de Cariús, no uso de suas atribuições que lhe são conferidas pela Lei Orgânica Municipal, e de conformidade com a determinação contida na Lei complementar Nº 101, DE 04 DE MAIO de 2000 (Lei de Responsabilidade Fiscal), **AUTORIZA** a publicação mediante afixação na Secretaria da Câmara e da Prefeitura Municipal, na mídia eletrônica, com os seguintes endereços na **INTERNET: <http://www.carius.ce.gov.br/a-prefeitura/governo-transparente>**, e em demais locais de amplo acesso público, para a divulgação nesta data do **RREO – Relatório Resumido de Execução Orçamentária** (arts.52 e 53, Lei Complementar Nº 101/2000), referente ao **5º. Bimestre/2018**.

Paço da PREFEITURA MUNICIPAL DE CARIÚS, em 27 de novembro de 2018.

Atenciosamente;


José Fernandes Ferreira
Prefeito Municipal

FUNÇÃO / SUBFUNÇÃO	DOTAÇÃO		DESPESAS EMPENHADAS		DESPESAS LIQUIDADAS		SALDO	INSCRITAS EM RESTOS A PAGAR NÃO PROCESSADOS
	INICIAL	ATUALIZADA	NO BIMESTRE	ATÉ O BIMESTRE (b)	NO BIMESTRE	ATÉ O BIMESTRE (d)		
	(a)	(b)	(c) = (a-b)	(d)	(e) = (a-d)	(f)		

FONTE: SISTEMA: Aspec Informática - UNIDADE RESPONSÁVEL: Prefeitura Municipal de Cariús - DATA DA EMISSÃO: 27/11/2018 - HORA DA EMISSÃO: 19:27:36


5º bimestre de 2018 (Setembro a outubro)


R\$ 1,00

RREO - Anexo 2 (LRF, Art.52, inciso II, alínea 'c')

FUNÇÃO / SUBFUNÇÃO - INTRA-ORÇAMENTARIAS (II)	DOTAÇÃO INICIAL	DOTAÇÃO ATUALIZADA	DESPESAS EMPENHADAS		DESPESAS LIQUIDADAS		SALDO	INSCRITAS EM RESTOS A PAGAR NÃO PROCESSADOS (f)
			NO BIMESTRE	ATÉ O BIMESTRE (b)	NO BIMESTRE	ATÉ O BIMESTRE (d)		
(a)	(a)	(a)	(b)	(b) / (a) %	(c)	(c) / (a) %	(e) = (a-d)	(f)
DESPESAS (INTRA-ORÇAMENTARIAS) (II)	0,00	0,00	0,00	0,00	0,00	0,00	0,00	0,00

FONTE: SISTEMA: Aspec Informática - UNIDADE RESPONSÁVEL: Prefeitura Municipal de Caruius - DATA DE EMISSÃO: 27/11/2018 - HORA DA EMISSÃO: 19:27:36


 JOSE FERNANDES FERREIRA
 PREFEITO MUNICIPAL


 RAQUEL DA SILVA FERREIRA
 SECRETARIA DE ADMINISTRAÇÃO E FINANÇAS

RREO - ANEXO 3 (LRF, Art. 53, inciso I)

ESPECIFICAÇÃO	EVOLUÇÃO DA RECEITA REALIZADA NOS ÚLTIMOS 12 MESES											
	Nov/2017	Dez/2017	Jan/2018	Fev/2018	Mar/2018	Abr/2018	Mai/2018					
RECEITAS CORRENTES (I)	2.645.629,81	6.988.903,43	5.093.849,04	3.990.356,22	2.784.222,64	3.094.117,35	3.823.178,17					
Impostos, Taxas e Contribuições de Melhoria	92.204,88	237.795,81	289.674,78	166.631,69	111.290,25	161.346,91	124.978,82					
IPTU	19,47	7.694,04	21.527,54	2.180,30	178,42	1.223,11	31,39					
ISS	53.804,55	178.345,45	37.385,91	76.465,52	35.389,23	72.959,65	59.283,94					
ITBI	0,00	0,00	3.277,00	0,00	536,00	0,00	260,00					
IRRF	37.592,73	51.522,32	38.608,18	40.952,31	35.626,56	38.920,31	30.580,30					
Outros Impostos, Taxas e Contribuições	788,13	234,00	188.876,15	47.033,56	39.560,04	48.243,84	34.823,19					
Contribuições	0,00	0,00	0,00	0,00	0,00	0,00	0,00					
Receita Patrimonial	15.352,34	7.857,37	16.622,58	9.656,68	11.935,62	12.764,53	12.030,20					
Rendimentos de Aplicação Financeira	0,00	0,00	12.295,08	9.376,13	10.015,62	8.939,53	9.157,70					
Outras Receitas Patrimoniais	15.352,34	7.857,37	4.327,50	280,55	1.920,00	3.825,00	2.872,50					
Receita agropecuária	0,00	0,00	0,00	0,00	0,00	0,00	0,00					
Receita industrial	0,00	0,00	0,00	0,00	0,00	0,00	0,00					
Receita de serviços	0,00	0,00	0,00	0,00	0,00	0,00	0,00					
Transferências correntes	2.507.345,29	6.716.797,17	4.774.087,49	3.763.133,62	2.651.369,15	2.917.104,02	3.681.736,40					
Cota-parte do FPM	1.183.194,61	2.276.532,95	1.445.408,81	1.889.601,36	1.272.440,45	1.334.112,35	1.637.279,98					
Cota-parte do ICMS	280.406,19	310.424,44	346.206,83	188.192,43	210.292,03	226.024,66	243.883,51					
Cota-parte do IPVA	3.332,23	7.663,21	63.413,71	93.124,82	42.926,18	42.574,44	40.218,76					
Cota-parte do ITR	130,05	320,63	29,10	0,00	36,23	145,24	107,17					
Transferências da LC 87/96	802,14	802,14	675,58	675,58	675,58	675,58	675,58					
Transferências da LC 61/89	850,89	1.173,98	1.366,55	1.217,96	1.015,82	1.084,53	1.105,32					
Transferências do Fundeb	512.813,27	779.891,05	632.313,65	1.140.302,91	648.191,39	541.617,59	1.068.085,32					
Outras transferências correntes	525.815,91	3.339.988,77	2.284.673,26	450.018,56	475.791,47	770.869,63	690.380,76					
Outras receitas correntes	30.727,30	26.453,08	13.464,19	50.934,23	9.627,62	2.901,89	4.432,75					
DEDUÇÕES (II)	294.124,98	380.200,36	371.419,40	434.562,39	305.477,17	320.923,30	384.043,34					
Contrib. do servidor para o plano de pr	0,00	0,00	0,00	0,00	0,00	0,00	0,00					
Comp. financ. entre regimes de previdên	0,00	0,00	0,00	0,00	0,00	0,00	0,00					
Ded. de receita para formação do Fundeb	294.124,98	380.200,36	371.419,40	434.562,39	305.477,17	320.923,30	384.043,34					
RECEITA CORRENTE LÍQUIDA (III)=(I-II)	2.351.504,83	6.608.703,07	4.722.429,64	3.555.793,83	2.478.745,47	2.773.194,05	3.439.134,83					

RELATÓRIO RESUMIDO DA EXECUÇÃO ORÇAMENTÁRIA
 DEMONSTRATIVO DA RECEITA CORRENTE LÍQUIDA
 ORÇAMENTO FISCAL E DA SEGURIDADE SOCIAL
 5º bimestre de 2018 (até outubro)

RREO - ANEXO 3 (LRF, ART. 53, inciso I)


R\$ 1,00

ESPECIFICAÇÃO	EVOLUÇÃO DA RECEITA REALIZADA NOS ÚLTIMOS 12 MESES						TOTAL (ÚLTIMOS 12 MESES)	PREVISÃO ATUALIZADA EXERCÍCIO
	Jun/2018	Jul/2018	Ago/2018	Set/2018	Out/2018			
RECEITAS CORRENTES (I)	3.928.297,90	6.083.336,61	3.043.863,43	2.545.376,77	2.696.125,66	46.717.257,03	42.827.010,67	
Impostos, Taxas e Contribuições de Melho	141.896,54	127.623,27	154.527,44	121.720,19	137.382,74	1.867.073,32	2.329.910,67	
IPTU	145,21	45,24	146,15	439,18	425,01	34.055,06	52.400,00	
ISS	66.757,18	52.281,70	55.273,25	38.179,97	58.120,38	784.246,73	720.000,00	
ITBI	0,00	1.622,50	600,00	0,00	0,00	6.295,50	65.000,00	
IRRF	37.951,97	38.886,86	43.978,61	41.307,50	41.399,24	477.326,89	950.000,00	
Outros Impostos, Taxas e Contribuições	37.042,18	34.786,97	54.529,43	41.793,54	37.438,11	565.149,14	542.510,67	
Contribuições	0,00	0,00	0,00	0,00	0,00	0,00	0,00	
Receita Patrimonial	10.835,46	12.410,83	16.034,20	9.552,40	10.296,12	145.348,33	345.000,00	
Rendimentos de Aplicação Financeira	7.918,96	12.160,83	14.219,70	8.415,40	7.937,12	100.436,07	330.000,00	
Outras Receitas Patrimoniais	2.916,50	250,00	1.814,50	1.137,00	2.359,00	44.912,26	15.000,00	
Receita agropecuária	0,00	0,00	0,00	0,00	0,00	0,00	0,00	
Receita industrial	0,00	0,00	0,00	0,00	0,00	0,00	0,00	
Receita de serviços	0,00	0,00	0,00	0,00	0,00	0,00	25.000,00	
Transferências correntes	3.749.192,22	5.940.550,82	2.866.294,55	2.366.382,97	2.540.232,88	44.474.958,58	40.127.100,00	
Cota-parte do FPM	1.533.234,84	1.766.220,68	1.313.704,28	990.796,76	1.125.538,71	17.768.065,78	20.659.056,00	
Cota-parte do ICMS	194.078,49	261.589,62	239.294,11	252.851,44	207.346,94	2.960.590,69	3.100.000,00	
Cota-parte do IPVA	27.376,38	11.416,24	11.563,08	6.227,43	75.046,10	424.882,58	510.000,00	
Cota-parte do ITR	49,72	18,81	619,99	1.870,83	1.601,56	4.929,33	20.000,00	
Transferências da LC 87/96	675,58	675,58	675,58	675,58	675,58	8.360,08	15.000,00	
Transferências da LC 61/89	1.213,77	1.021,43	1.104,70	1.066,46	1.121,09	13.342,50	10.000,00	
Transferências do Fundeb	669.698,39	635.810,25	660.321,33	613.108,81	663.307,83	8.565.461,79	8.599.000,00	
Outras transferências correntes	1.323.597,05	3.263.798,21	639.011,48	499.785,66	465.595,07	14.729.325,83	7.214.044,00	
Outras receitas correntes	25.641,68	2.751,69	7.007,24	47.721,21	8.213,92	229.876,80	0,00	
DEDUÇÕES (II)	351.911,79	263.211,08	313.392,28	250.667,16	282.266,30	3.952.199,55	4.131.000,00	
Contrib. do servidor para o plano de pr	0,00	0,00	0,00	0,00	0,00	0,00	0,00	
Comp. financ. entre regimes de previdên.	0,00	0,00	0,00	0,00	0,00	0,00	0,00	
Ded. de receita para formação do Fundeb	351.911,79	263.211,08	313.392,28	250.667,16	282.266,30	3.952.199,55	4.131.000,00	
RECEITA CORRENTE LÍQUIDA (III)=(I-II)	3.576.386,11	5.820.125,53	2.730.471,15	2.294.709,61	2.413.859,36	42.765.057,48	38.696.010,67	

5º bimestre de 2018 (até Outubro)


RREO - ANEXO 3 (LRF, Art.53, inciso I)

R\$ 1,00



JOSE FERNANDES FERREIRA
PREFEITO MUNICIPAL

BYCAM - ESC TEC CONT & ASS MUN LTDA -
Asses. Contábil - CE-000437/0-0



RAQUEL DA SILVA FERREIRA
SECRETARIA DE ADMINISTRAÇÃO E FINANÇAS

RREO - ANEXO 6 (LRF, Art 53, inciso III)

R\$ 1,00


RECEITAS PRIMÁRIAS	ACIMA DA LINHA		RECEITAS REALIZADAS ATÉ O BIMESTRE	(a)
	PREVISÃO ATUALIZADA			
RECEITAS CORRENTES (I)	38.696.010,67		33.804.849,58	
Receita tributária	2.329.910,67		1.537.072,63	
IPTU	52.400,00		26.341,55	
ISS	720.000,00		552.096,73	
ITBI	65.000,00		6.295,50	
IRRF	950.000,00		388.211,84	
Outros impostos, taxas e contribuições de melhoria	542.510,67		564.127,01	
Receita patrimonial	345.000,00		122.138,62	
Aplicações financeiras (II)	330.000,00		100.436,07	
Outras receitas patrimoniais	15.000,00		21.702,55	
Transferências correntes	35.996.100,00		31.972.941,91	
Cota-parte do FPM	17.259.056,00		11.591.648,13	
Cota-parte do ICMS	2.480.000,00		1.895.832,96	
Cota-parte do IPVA	408.000,00		331.109,84	
Cota parte do ITR	16.000,00		3.583,01	
Transferências da LC 87/96	12.000,00		5.404,70	
Transferências da LC 61/89	8.000,00		9.084,65	
Transferências do Fundeb	8.599.000,00		7.272.757,47	
Outras transferências correntes	7.214.044,00		10.863.521,15	
Demais receitas correntes	25.000,00		172.696,42	
Outras receitas financeiras (III)	0,00		0,00	
Receitas correntes restantes	25.000,00		172.696,42	
RECEITAS PRIMÁRIAS CORRENTES (IV)=(I-II-III)	38.366.010,67		33.704.413,51	
RECEITAS DE CAPITAL (V)	0,00		0,00	
operações de crédito (VI)	0,00		0,00	
Amortização de empréstimos (VII)	0,00		0,00	
Alienação de bens	0,00		0,00	
Receitas de alienação de investimentos temporários (VIII)	0,00		0,00	
Receitas de alienação de investimentos permanentes (IX)	0,00		0,00	
Outras alienação de bens	0,00		0,00	

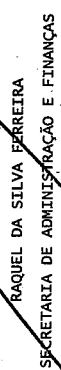
META FISCAL PARA O RESULTADO PRIMÁRIO		VALOR CORRENTE
META DE RESULTADO PRIMÁRIO FIXADA NO ANEXO DE METAS FISCAIS DA LDO PARA O EXERCÍCIO DE REFERÊNCIA		0,00
JUROS, NOMINAIS		ATÉ O BIMESTRE/2018
		VALOR CORRENTE
JUROS E ENCARGOS ATIVOS	-	100.436,07
JUROS E ENCARGOS PASSIVOS	-	0,00
RESULTADO NOMINAL - Acima da linha (XXVII)=XXIV+(XXV - XXVI)	-	285.152,20
META FISCAL PARA O RESULTADO NOMINAL		VALOR CORRENTE
META DO RESULTADO NOMINAL FIXADA NO ANEXO DE		0,00
ABAIXO DA LINHA		
CÁLCULO DO RESULTADO NOMINAL		
		SALDO
		EM 31 DE DEZEMBRO
		ATÉ O BIMESTRE
		(a)
		(b)
DÍVIDA CONSOLIDADA (XXVIII)	0,00	17.300.644,21
DEDUÇÕES (XXIX)	0,00	3.853.943,47
Disponibilidade de caixa	0,00	3.792.991,52
Disponibilidade de caixa bruta	0,00	4.192.684,52
(-) Restos a pagar processados (XXX)	0,00	399.693,00
Demais haveres financeiros	0,00	60.951,95
DÍVIDA CONSOLIDADA LÍQUIDA XXXI=XXVIII-XXX	0,00	13.446.700,74
RESULTADO NOMINAL - Abaixo da linha (XXXII)=(XXXIa - XXXIb)	-	-13.446.700,74

AJUSTE METODOLÓGICO		ATÉ O BIMESTRE/2018
VARIAÇÃO SALDO RPP = (XXXII) = (XXXa - XXXb)		-399.693,00
RECEITA DE ALIENAÇÃO DE INVESTIMENTOS PERMANENTES (IX)		0,00
PASSIVOS RECONHECIDOS NA DC (XXXIV)		0,00
OUTROS AJUSTES (XXXV)		0,00
RESULTADO NOMINAL AJUSTADO - Abaixo da linha XXXVI=XXXII-XXXIII-IX-XXXIV-XXXV		-13.047.007,74
RESULTADO PRIMÁRIO - Abaixo da linha XXXVII=XXXVI-(XXXI-XXXVI)		-13.147.443,81

INFORMAÇÕES ADICIONAIS		PREVISÃO ORÇAMENTÁRIA
SALDO DE EXERCÍCIOS ANTERIORES		0,00
Recursos arrecadados em exercícios anteriores - RPPS		0,00
Superávit financeiro utilizado para abertura de créditos adicionais		0,00
RESERVA ORÇAMENTÁRIA DO RPPS		0,00

FONTE: SISTEMA: Aspec Informática | UNIDADE RESPONSÁVEL: Prefeitura Municipal de Caruius - DATA DA EMISSÃO: 27/11/2018 - HORA DA EMISSÃO: 19:31:41


 JOSE FERNANDES FERREIRA
 PREFEITO MUNICIPAL
 ETCAM - ESC TEC CONT & ASS MUN LTDA -
 Asses. Contábil - CE-000437/0-0


 RAQUEL DA SILVA FERREIRA
 SECRETARIA DE ADMINISTRAÇÃO E FINANÇAS

RREO - ANEXO 7 (LRF, Art. 53, Inciso V)

R\$ 1,00

PODER / ÓRGÃO	RESTOS A PAGAR PROCESSADOS E NÃO PROCESSADOS LIQUIDADOS EM EXERCÍCIOS ANTERIORES					SALDO
	INSCRITOS					
	EM EXERCÍCIOS ANTERIORES (a)	EM 31 DE DEZ. EXERC. ANTERIOR (b)	PAGOS (c)	CANCELADOS (d)	(e) = (a+b)-(c+d)	
RESTOS A PAGAR (EXCETO INTRA-ORÇAMENTÁRIO (I))	285.986,30	3.601.017,36	3.487.310,66	0,00	0,00	399.693,00
Executivo	285.986,30	3.600.987,36	3.487.310,66	0,00	0,00	399.663,00
2012-SEC. DE INFRA-ESTRUTURA E SERV. URB	20.800,00	0,00	0,00	0,00	0,00	20.800,00
2012-FUNDO MUNICIPAL DE EDUCAÇÃO	1.500,00	0,00	0,00	0,00	0,00	1.500,00
2013-Gabinete do Prefeito	490,00	0,00	0,00	0,00	0,00	490,00
2013-Fundo Municipal de Educacao	9.788,64	0,00	0,00	0,00	0,00	9.788,64
2013-Fundo Municipal de Saude	13.418,62	0,00	0,00	0,00	0,00	13.418,62
2013-Secretaria de Financas	122,43	0,00	0,00	0,00	0,00	122,43
2014-Sec. de Trabalho e Promocao Social	670,00	0,00	0,00	0,00	0,00	670,00
2014-Fundo Municipal de Educacao	1.005,92	0,00	0,00	0,00	0,00	1.005,92
2014-Fundo Municipal de Saude	4.144,43	0,00	0,00	0,00	0,00	4.144,43
2014-Sec. do Desenvolvimento Agrário	528,00	0,00	0,00	0,00	0,00	528,00
2014-Secretaria de Financas	0,80	0,00	0,00	0,00	0,00	0,80
2015-Sec. de Trabalho e Promocao Social	500,00	0,00	0,00	0,00	0,00	500,00
2015-Sec. de Infra-Estrutura e Serv. Urb	65.504,80	0,00	0,00	0,00	0,00	65.504,80
2015-Fundo Municipal de Educacao	43.077,94	0,00	0,00	0,00	0,00	43.077,94
2015-Fundo Municipal de Saude	9.366,70	0,00	0,00	0,00	0,00	9.366,70
2015-Sec. do Desenvolvimento Agrário	24.046,32	0,00	0,00	0,00	0,00	24.046,32
2015-Secretaria de Financas	3.404,03	0,00	0,00	0,00	0,00	3.404,03
2015-Sec. de Cultura, Turismo e Desporto	170,00	0,00	0,00	0,00	0,00	170,00
2016-Procuradoria Geral do Município	65,38	0,00	0,00	0,00	0,00	65,38
2016-Sec. de Trabalho e Promocao Social	380,76	0,00	0,00	0,00	0,00	380,76
2016-Sec. de Infra-Estrutura e Serv. Urb	12.889,83	0,00	3.600,00	0,00	0,00	9.289,83
2016-Fundo Municipal de Educacao	39.217,54	0,00	8.541,41	0,00	0,00	30.676,13
2016-Fundo Municipal de Saude	28.615,97	0,00	0,00	0,00	0,00	28.615,97
2016-Sec. do Desenvolvimento Agrário	196,14	0,00	0,00	0,00	0,00	196,14
2016-Secretaria de Financas	4.948,55	0,00	0,00	0,00	0,00	4.948,55

RREO - ANEXO 7 (LRF, Art. 53, inciso V)

R\$ 1,00

PODER / ÓRGÃO	RESTOS A PAGAR PROCESSADOS E NÃO PROCESSADOS - LIQUIDADOS EM EXERCÍCIOS ANTERIORES						SALDO
	INSCRITOS						
	EM EXERCÍCIOS ANTERIORES (a)	EM 31 DE DEZ. EXERC. ANTERIOR (b)	PAGOS (c)	CANCELADOS (d)	(e) = (a+b)-(c+d)		
2016-Sec. de Cultura, Turismo e Desporto	1.133,50	0,00	0,00	0,00	0,00	1.133,50	
2017-Gabinete do Prefeito	0,00	47.768,99	44.024,99	0,00	0,00	3.744,00	
2017-Procuradoria Geral do Município	0,00	6.337,71	6.337,71	0,00	0,00	0,00	
2017-Sec. de Trabalho e Promoção Social	0,00	96.592,03	91.092,03	0,00	0,00	5.500,00	
2017-Sec. de Infra-Estrutura e Serv. Urb	0,00	616.650,01	611.752,35	0,00	0,00	4.897,66	
2017-Fundo Municipal de Educação	0,00	1.210.725,49	1.163.341,05	0,00	0,00	47.384,44	
2017-Fundo Municipal de Saúde	0,00	1.054.134,90	1.000.842,89	0,00	0,00	53.292,01	
2017-Sec. de Desenvolvimento Agrário	0,00	25.053,73	25.053,73	0,00	0,00	0,00	
2017-Secretaria de Finanças	0,00	362.882,20	357.382,20	0,00	0,00	5.500,00	
2017-Sec. Municipal do Meio Ambiente	0,00	2.825,65	2.825,65	0,00	0,00	0,00	
2017-Secretaria de Planejamento	0,00	7.312,57	7.312,57	0,00	0,00	0,00	
2017-Sec. de Cultura, Turismo e Desporto	0,00	170.704,08	165.204,08	0,00	0,00	5.500,00	
Legislativo	0,00	30,00	0,00	0,00	0,00	30,00	
2017-Câmara Municipal de Carúis	0,00	30,00	0,00	0,00	0,00	30,00	
Judiciário	0,00	0,00	0,00	0,00	0,00	0,00	
Ministério Público	0,00	0,00	0,00	0,00	0,00	0,00	
RESTOS A PAGAR (INTRA-ORÇAMENTÁRIO (II))	0,00	0,00	0,00	0,00	0,00	0,00	
TOTAL (III)=(I)+(II)	285.986,30	3.601.017,36	3.487.310,66	0,00	0,00	399.693,00	

RREO - ANEXO 7 (LRF, Art 53, inciso V)

R\$ 1,00

PODER / ÓRGÃO	RESTOS A PAGAR NÃO PROCESSADOS														
	INSCRITOS														
	EM EXERCÍCIOS ANTERIORES (F)	EM 31 DE DEZ. EXERC. ANTERIOR (g)	LIQUIDADOS (h)	PAGOS (i)	CANCELADOS (j)	SALDO (f+g)-(i+j)	SALDO TOTAL (l) = (e)+(k)								
2017-Gabinete do Prefeito	0,00	0,00	0,00	0,00	0,00	0,00	0,00	0,00	0,00	0,00	3.744,00				
2017-Procuradoria Geral do Município	0,00	0,00	0,00	0,00	0,00	0,00	0,00	0,00	0,00	0,00	0,00				
2017-Sec. de Trabalho e Promoção Social	0,00	0,00	0,00	0,00	0,00	0,00	0,00	0,00	0,00	0,00	5.500,00				
2017-Sec. de Infra-Estrutura e Serv. Urb	0,00	0,00	0,00	0,00	0,00	0,00	0,00	0,00	0,00	0,00	4.897,66				
2017-Fundo Municipal de Educacao	0,00	0,00	0,00	0,00	0,00	0,00	0,00	0,00	0,00	0,00	47.384,44				
2017-Fundo Municipal de Saude	0,00	0,00	0,00	0,00	0,00	0,00	0,00	0,00	0,00	0,00	53.292,01				
2017-Sec. do Desenvolvimento Agrário	0,00	0,00	0,00	0,00	0,00	0,00	0,00	0,00	0,00	0,00	0,00				
2017-Secretaria de Financas	0,00	0,00	0,00	0,00	0,00	0,00	0,00	0,00	0,00	0,00	5.500,00				
2017-Sec. Municipal do Meio Ambiente	0,00	0,00	0,00	0,00	0,00	0,00	0,00	0,00	0,00	0,00	0,00				
2017-Secretaria de Planejamento	0,00	0,00	0,00	0,00	0,00	0,00	0,00	0,00	0,00	0,00	0,00				
2017-Sec. de Cultura, Turismo e Desporto	0,00	0,00	0,00	0,00	0,00	0,00	0,00	0,00	0,00	0,00	5.500,00				
Legislativo	0,00	0,00	0,00	0,00	0,00	0,00	0,00	0,00	0,00	0,00	0,00				
2017-Camara Municipal de Carriús	0,00	0,00	0,00	0,00	0,00	0,00	0,00	0,00	0,00	0,00	30,00				
Judiciário	0,00	0,00	0,00	0,00	0,00	0,00	0,00	0,00	0,00	0,00	0,00				
Munistério Público	0,00	0,00	0,00	0,00	0,00	0,00	0,00	0,00	0,00	0,00	0,00				
RESTOS A PAGAR (INTRA-ORÇAMENTÁRIO (II))	0,00	0,00	0,00	0,00	0,00	0,00	0,00	0,00	0,00	0,00	0,00				
TOTAL (III)=(I)+(II)	13.802,19	0,00	0,00	0,00	0,00	0,00	0,00	0,00	0,00	13.802,19	413.495,19				

RREO - ANEXO 7 (LRF, Art 53, Inciso V)

R\$ 1,00

PODER / ÓRGÃO	RESTOS A PAGAR PROCESSADOS E NÃO PROCESSADOS LIQUIDADOS EM EXERCÍCIOS ANTERIORES				
	INSCRITOS				
	EM EXERCÍCIOS ANTERIORES	EM 31 DE DEZ. EXERC. ANTERIOR	PAGOS	CANCELADOS	SALDO
	(a)	(b)	(c)	(d)	(e) = (a+b)-(c+d)
RESTOS A PAGAR (INTRA-ORÇAMENTÁRIO (II))	0,00	0,00	0,00	0,00	0,00

RELATÓRIO RESUMIDO DA EXECUÇÃO ORÇAMENTÁRIA
 DEMONSTRATIVO DOS RESTOS A PAGAR
 POR PODER E ÓRGÃO
 ORÇAMENTOS FISCAL E DA SEGURIDADE SOCIAL
 5º bimestre de 2018 (Setembro a Outubro)


RREO - ANEXO 7 (LRF, Art. 53, inciso V)


R\$ 1,00

RESTOS A PAGAR NÃO PROCESSADOS										
PODER / ÓRGÃO	INSCRITOS									
	EM EXERCÍCIOS ANTERIORES (f)	EM EXERCÍCIOS ANTERIORES (g)	LIQUIDADOS (h)	PAGOS (i)	CANCELADOS (j)	SALDO (k) = (f+g)-(i+j)	SALDO TOTAL (l) = (e)+(k)			
	0,00	0,00	0,00	0,00	0,00	0,00	0,00	0,00	0,00	0,00
RESTOS A PAGAR (INTRA-ORÇAMENTÁRIO (II))	0,00	0,00	0,00	0,00	0,00	0,00	0,00	0,00	0,00	0,00

FONTE: SISTEMA: Aspec Informática - UNIDADE RESPONSÁVEL: Prefeitura Municipal de Cariús - DATA DA EMISSÃO: 27/11/2018 - HORA DA EMISSÃO: 19:32:16

NOTAS: - Os movimentos de 'liquidação de restos a pagar', 'anulação de liquidação de restos a pagar', 'anulação de pagamento' e 'reinscrição' não possuem colunas específicas neste modelo do STN, tendo sido alocados na coluna mais semelhante.
 - Mesmo que o balanço de 2018 esteja encerrado, neste relatório não constam os restos a pagar inscritos em 2018.


 JOSE FERNANDES FERREIRA
 PREFEITO MUNICIPAL
 ETCAM - ESC TEC CONT & ASS MUN LTDA -
 Asses. Contábil - CE-000437/0-0


 RAQUEL DA SILVA FERREIRA
 SECRETARIA DE ADMINISTRAÇÃO E FINANÇAS

RREO - ANEXO 8 (LDB, Art.72)

R\$ 1,00

RECEITAS DO ENSINO

RECEITA RESULTANTE DE IMPOSTOS (caput do art. 212 da Constituição)	PREVISÃO		PREVISÃO		RECEITAS REALIZADAS	
	INICIAL	ATUALIZADA	ATUALIZADA	ATÉ O BIMESTRE	(b)	(c) = (b/a)x100
1 - RECEITAS DE IMPOSTOS	1.787.400,00	1.787.400,00	1.787.400,00	972.945,62	54,43	
1.1 - Receita resultante do imposto sobre a propriedade predial e territorial urban	52.400,00	52.400,00	52.400,00	26.341,55	50,27	
1.1.1 - IPTU	52.400,00	52.400,00	52.400,00	25.536,94	48,73	
1.1.2 - Multas, Juros de Mora, Dívidas Ativa e Outros Encargos do IPTU	0,00	0,00	0,00	804,61	0,00	
1.2 - Receita resultante do imposto sobre transmissão 'inter vivos' - ITBI	65.000,00	65.000,00	65.000,00	6.295,50	9,69	
1.2.1 - ITBI	65.000,00	65.000,00	65.000,00	6.295,50	9,69	
1.2.2 - Multas, Juros de Mora, Dívidas Ativa e Outros Encargos do ITBI	0,00	0,00	0,00	0,00	0,00	
1.3 - Receita resultante do imposto sobre serviços de qualquer natureza - ISS	720.000,00	720.000,00	720.000,00	552.096,73	76,68	
1.3.1 - ISS	720.000,00	720.000,00	720.000,00	532.801,45	74,00	
1.3.2 - Multa, Juros de mora, atualização monetária e outros encargos da dívida ativa do ISS	0,00	0,00	0,00	19.295,28	0,00	
1.4 - Receita resultante do imposto de renda retido na fonte - IRRF	950.000,00	950.000,00	950.000,00	388.211,84	40,86	
1.5 - Receita resultante do imposto territorial rural - ITR	0,00	0,00	0,00	0,00	0,00	
1.5.1 - ITR	0,00	0,00	0,00	0,00	0,00	
1.5.2 - Multa, juros de mora, atualização monetária e outros encargos da dívida ativa do ITR	0,00	0,00	0,00	0,00	0,00	
2 - RECEITA DE TRANSFERÊNCIAS CONSTITUCIONAIS E LEGAIS	24.314.056,00	24.314.056,00	24.314.056,00	17.114.537,50	70,39	
2.1 - Cota parte do FPM	20.659.056,00	20.659.056,00	20.659.056,00	14.308.338,22	69,26	
2.1.1 - Parcela referente à CF, art. 159, I, alínea b	18.345.056,00	18.345.056,00	18.345.056,00	13.583.451,63	74,04	
2.1.2 - Parcela referente à CF, art. 159, I, alínea d	1.200.000,00	1.200.000,00	1.200.000,00	0,00	0,00	
2.1.3 - Parcela referente à CF, art. 159, I, alínea e	1.114.000,00	1.114.000,00	1.114.000,00	724.886,59	65,07	
2.2 - Cota parte do ICMS	3.100.000,00	3.100.000,00	3.100.000,00	2.369.760,06	76,44	
2.3 - ICMS - desoneração - L.C. 87/1996	15.000,00	15.000,00	15.000,00	6.755,80	45,04	
2.4 - Cota parte IPI - Exportação	10.000,00	10.000,00	10.000,00	11.317,63	113,18	
2.5 - Cota parte ITR	20.000,00	20.000,00	20.000,00	4.478,65	22,39	
2.6 - Cota parte IPVA	510.000,00	510.000,00	510.000,00	413.887,14	81,15	
2.7 - Cota parte IOF-ouro	0,00	0,00	0,00	0,00	0,00	
3 - TOTAL DA RECEITA DE IMPOSTOS (1 + 2)	26.101.456,00	26.101.456,00	26.101.456,00	18.087.483,12	69,30	

	PREVISÃO		PREVISÃO		RECEITAS REALIZADAS	
	INICIAL	ATUALIZADA	INICIAL	ATUALIZADA	ATÉ O BIMESTRE	%
		(a)		(b)	(c) = (b/a)x100	
RECEITAS ADICIONAIS PARA FINANCIAMENTO DO ENSINO						
4 - RECEITAS DE APLICAÇÃO FINANCEIRA DE OUTROS RECURSOS DE IMPOSTOS VINCULADOS AO ENSINO						
5 - RECEITAS DE TRANSFERÊNCIAS DO FNDE	0,00	0,00	0,00	0,00	0,00	0,00
5.1 - Transferências do salário-educação	1.020.000,00	1.020.000,00	984.192,49	984.192,49	96,49	96,49
5.2 - Transferências diretas - PDDE	120.000,00	120.000,00	373.361,18	373.361,18	311,13	311,13
5.3 - Transferências diretas - PNAE	30.000,00	30.000,00	0,00	0,00	0,00	0,00
5.4 - Transferências diretas - PNATE	340.000,00	340.000,00	188.033,92	188.033,92	55,30	55,30
5.5 - Outras transferências do FNDE	230.000,00	230.000,00	422.797,39	422.797,39	183,82	183,82
5.6 - Aplicação financeira dos recursos do FNDE	300.000,00	300.000,00	0,00	0,00	0,00	0,00
6 - RECEITAS DE TRANSFERÊNCIAS DE CONVÊNIO	0,00	0,00	0,00	0,00	0,00	0,00
6.1 - Transferências de convênios	200.000,00	200.000,00	4.937,30	4.937,30	2,48	2,48
6.2 - Aplicação financeira dos recursos de convênios	200.000,00	200.000,00	4.937,30	4.937,30	2,48	2,48
7 - RECEITA DE OPERAÇÕES DE CRÉDITO	0,00	0,00	0,00	0,00	0,00	0,00
8 - OUTRAS RECEITAS PARA FINANCIAMENTO DO ENSINO	0,00	0,00	0,00	0,00	0,00	0,00
9 - TOTAL DAS RECEITAS ADICIONAIS PARA FINANCIAMENTO DO ENSINO (4+5+6+7+8)	1.220.000,00	1.220.000,00	989.149,79	989.149,79	81,08	81,08
FUNDEB						
RECEITAS DO FUNDEB						
	PREVISÃO	PREVISÃO	PREVISÃO	PREVISÃO	RECEITAS REALIZADAS	
	INICIAL	ATUALIZADA	INICIAL	ATUALIZADA	ATÉ O BIMESTRE	%
		(a)		(b)	(c) = (b/a)x100	
10 - RECEITAS DESTINADAS AO FUNDEB	4.131.000,00	4.131.000,00	3.277.874,21	3.277.874,21	79,35	79,35
10.1 - Cota-parte FPM destinado ao Fundeb (20% de 2.1.1)	3.400.000,00	3.400.000,00	2.716.690,09	2.716.690,09	79,90	79,90
10.2 - Cota-parte ICMS destinado ao Fundeb (20% de 2.2)	620.000,00	620.000,00	473.927,10	473.927,10	76,44	76,44
10.3 - Cota-parte ICMS-devolução destinado ao Fundeb (20% de 2.3)	3.000,00	3.000,00	1.351,10	1.351,10	45,04	45,04
10.4 - Cota-parte IPI destinado ao Fundeb (20% de 2.4)	2.000,00	2.000,00	2.232,98	2.232,98	111,65	111,65
10.5 - Cota-parte ITR destinado ao Fundeb (20% de (1.5 - 1.5.5) + 2.5)	4.000,00	4.000,00	895,64	895,64	22,39	22,39
10.6 - Cota-parte IPVA destinado ao Fundeb (20% de 2.6)	102.000,00	102.000,00	82.777,30	82.777,30	81,15	81,15
11 - RECEITAS RECEBIDAS DO FUNDEB	8.599.000,00	8.599.000,00	7.272.757,47	7.272.757,47	84,58	84,58
11.1 - Transferência de recursos do Fundeb	4.149.000,00	4.149.000,00	3.279.325,89	3.279.325,89	79,04	79,04
11.2 - Complementação da União ao Fundeb	4.450.000,00	4.450.000,00	3.993.431,58	3.993.431,58	89,74	89,74

11.3 - Receita de aplicação financeira dos recursos do Fundeb	0,00	0,00	0,00	0,00	0,00	0,00
12 - RESULTADO LÍQUIDO DAS TRANSFERÊNCIAS DO FUNDEB (11.1 - 10)	18.000,00	18.000,00	1.451,68	8,06		
[SE RESULTADO LÍQUIDO DA TRANSFERÊNCIA (12)>0] = ACRÉSCIMO RESULTANTE DAS TRANSFERÊNCIAS DO FUNDEB [SE RESULTADO LÍQUIDO DA TRANSFERÊNCIA (12)<0] = DECRÉSCIMO RESULTANTE DAS TRANSFERÊNCIAS DO FUNDEB						
DESPESAS DO FUNDEB						
	DOTAÇÃO INICIAL	DOTAÇÃO ATUALIZADA (d)	DESPESAS EMPENHADAS ATÉ O BIMESTRE (e)	% (f)=(e/d)x100	DESPESAS LIQUIDADAS ATÉ O BIMESTRE (g)	% (h)=(g/d)x100
13-PAGAMENTO DOS PROFISSIONAIS DO MAGISTÉRIO	6.342.126,72	7.087.497,99	6.858.799,79	96,77	5.996.724,58	84,61
13.1 - Com educação infantil	0,00	0,00	0,00	0,00	0,00	0,00
13.2 - Com ensino fundamental	6.342.126,72	7.087.497,99	6.858.799,79	96,77	5.996.724,58	84,61
14-OUTRAS DESPESAS	4.228.084,48	2.599.628,60	2.477.119,31	95,29	2.199.543,02	84,61
14.1 - Com educação infantil	0,00	0,00	0,00	0,00	0,00	0,00
14.2 - Com ensino fundamental	4.228.084,48	2.599.628,60	2.477.119,31	95,29	2.199.543,02	84,61
15 - Total das despesas do Fundeb	10.570.211,20	9.687.126,59	9.335.919,10	96,37	8.196.267,60	84,61
DEDUÇÕES PARA FINS DO LIMITE DO FUNDEB						
				VALOR		
16- Restos a pagar inscritos no exercício sem disponibilidade financeira de recursos do Fundeb				0,00		
16.1 - FUNDEB 60%				0,00		
16.2 - FUNDEB 40%				0,00		
17- Despesas custeadas com o 'superavit' financeiro do exercício ante				0,00		
17.1 - FUNDEB 60%				0,00		
17.2 - FUNDEB 40%				0,00		
18- Total das deduções consideradas para fins de limite do Fundeb (16+17)				0,00		
				INDICADORES DO FUNDEB	VALOR	

19-Total das despesas do FUNDEB para fins de limites (15-18)	8.196.267,60
19.1 - Mínimo de 60% do FUNDEB na remuneração do Magistério $(13-(16.1+17.1))/((11) \times 100)\%$	82,45
19.2 - Máximo de 40% de despesa com MDE, que não remuneração do magistério $(14-(16.2+17.2))/((11) \times 100)\%$	30,24
19.3 - Máximo de 5% não aplicado no exercício $(100-(19.1+19.2))\%$	0,00

CONTROLE DA UTILIZAÇÃO DE RECURSOS NO EXERCÍCIO SUBSEQUENTE

20-Recurso recebido do fundeb em 2017 que não foram utilizados	0,00
21-Despesas custeadas com o saldo do item 20 até o 1º trimestre de 2018	0,00

MANUTENÇÃO E DESENVOLVIMENTO DO ENSINO - DESPESAS CUSTEADAS COM A RECEITA RESULTANTE DE IMPOSTOS E RECURSOS DO FUNDEB

DESPESAS COM AÇÕES TÍPICAS DE MDE	DOTAÇÃO		DOTAÇÃO		DESPESAS EMPENHADAS		DESPESAS LIQUIDADAS	
	INICIAL	ATUALIZADA	ATÉ O BIMESTRE	%	ATÉ O BIMESTRE	%	ATÉ O BIMESTRE	%
	(a)	(d)	(e)	(f)=(e/d)x100	(g)	(h)=(g/d)x100		
22-Educação infantil	407.000,00	69.223,21	69.222,04	100,00	65.307,26	94,34		
22.1 - Creche	0,00	0,00	0,00	0,00	0,00	0,00		
22.1.1 - Despesas custeadas com recursos do FUNDEB	0,00	0,00	0,00	0,00	0,00	0,00		
22.1.2 - Despesas custeadas com outros recursos de impostos	0,00	0,00	0,00	0,00	0,00	0,00		
22.2 - Pré-escola	407.000,00	69.223,21	69.222,04	100,00	65.307,26	94,34		
22.2.1 - Despesas custeadas com recursos do FUNDEB	0,00	0,00	0,00	0,00	0,00	0,00		
22.2.2 - Despesas custeadas com outros recursos de impostos	407.000,00	69.223,21	69.222,04	100,00	65.307,26	94,34		
23-Ensino fundamental	13.481.064,00	11.362.894,46	10.978.024,33	96,61	9.621.604,25	84,68		
23.1 - Despesas custeadas com recursos do Fundeb	10.570.211,20	9.687.126,59	9.335.919,10	96,37	8.196.267,60	84,61		
23.2 - Despesas custeadas com outros recursos de impostos	2.910.852,80	1.675.767,87	1.642.105,23	97,99	1.425.336,65	85,06		
24-Ensino médio	0,00	0,00	0,00	0,00	0,00	0,00		
25-Ensino superior	0,00	0,00	0,00	0,00	0,00	0,00		
26-Ensino profissional não integrado ao ensino regular	0,00	0,00	0,00	0,00	0,00	0,00		
27-Outras	0,00	0,00	0,00	0,00	0,00	0,00		
28 - Total de despesas com ações típicas de MDE (22+23+24+25+26+27)	13.888.064,00	11.432.117,67	11.047.246,37	96,63	9.686.911,51	84,73		

44 - Total geral das despesas com educação (44)=(28+43)	13.820.064,00	11.432.117,61	11.047.246,37	96,63	9.686.911,51	84,73
RESTOS A PAGAR INSCRITOS COM DISPONIBILIDADE FINANCEIRA DE RECURSOS DE IMPOSTOS VINCULADOS AO ENSINO						
45 - Restos a pagar de despesas com MDE	260.122,59				0,00	
45.1 - Executadas com recursos de impostos vinculados ao ensino	133.433,07				0,00	
45.2 - Executadas com recursos do FUNDEB	126.689,52				0,00	
CONTROLE DA DISPONIBILIDADE FINANCEIRA						
46-DISPONIBILIDADE FINANCEIRA EM 31 DE DEZEMBRO DE 2017					126.689,52	0,00
47-(+) INGRESSO DE RECURSOS ATÉ O BIMESTRE					7.272.757,47	373.361,18
48-(-) PAGAMENTOS EFETUADOS ATÉ O BIMESTRE					0,00	0,00
48.1-(-) Orçamento do exercício.					7.027.793,78	373.361,18
48.2-(-) Restos a pagar					0,00	0,00
49-(+) RECEITA DE APLICAÇÃO FINANCEIRA DOS RECURSOS ATÉ O BIMESTRE					0,00	0,00
50-(=)DISPONIBILIDADE FINANCEIRA ATÉ O BIMESTRE					371.653,21	0,00
51-(+) Ajustes					0,00	0,00
51.1 - Retenções					0,00	0,00
51.2 - Conciliação bancária					0,00	0,00
52-(=)SALDO FINANCEIRO CONCILIADO					0,00	0,00

FONTE: SISTEMA: Aspec Informática - UNIDADE RESPONSÁVEL: Prefeitura Municipal de Cariús - DATA DA EMISSÃO: 27/11/2018 - HORA DA EMISSÃO: 19:35:12

Notas: Limites mínimos anuais a serem cumpridos no encerramento do exercício

Art. 21. Inciso 2º, Lei 11.494/2007: Até 5% dos recursos recebidos à conta dos fundos, inclusive relativos à complementação da união recebidos nos termos do Inciso 1º do art. 6º desta Lei, poderão ser utilizados no 1º trimestre do exercício imediatamente subsequente, mediante abertura de crédito adicional.

Caput do Artigo 212 da CF/1988.


Os valores referentes à parcela dos restos a pagar inscritos em disponibilidade financeira vinculada à educação deverão ser informadas somente no RREO do último bimestre do exercício.


Limites mínimos anuais a serem cumpridos no encerramento do exercício, no âmbito atuação prioritária, conforme LDB, art. 11, V.

Nos cinco primeiros bimestres do exercício o acompanhamento poderá ser feito com base na despesa empenhada ou na despesa liquidada. No último bimestre do exercício, o valor deverá corresponder ao total da despesa empenhada.

Essa coluna poderá ser apresentada somente no último bimestre.

RELATÓRIO RESUMIDO DA EXECUÇÃO ORÇAMENTÁRIA
DEMONSTR. DAS RECEITAS E DESPESAS
COM MANUTENÇÃO E DESENV. DO ENSINO - MDE
ORÇAMENTOS FISCAL E DA SEGURIDADE SOCIAL
5º bimestre de 2018 ~~(setembro a outubro)~~


JOSE FERNANDES FERREIRA
PREFEITO MUNICIPAL


RÁDVEL DA SILVA FERREIRA
SECRETARIA DE ADMINISTRAÇÃO E FINANÇAS

RREO - ANEXO 12 (LC 141/2012, art. 35)

R\$ 1,00

	RECEITAS PARA APURAÇÃO DA APLICAÇÃO EM AÇÕES E SERVIÇOS PÚBLICOS DE SAÚDE		RECEITAS REALIZADAS	
	PREVISÃO	PREVISÃO	ATÉ O BIMESTRE	%
	INICIAL	ATUALIZADA	(b)	(b/a)x100
RECEITAS DE IMPOSTOS LÍQUIDA (I)	1.787.400,00	1.787.400,00	972.945,62	54,43
Imposto Predial e Territorial Urbano - IPTU	52.400,00	52.400,00	25.536,94	48,73
Imposto sobre Transmissão de Bens Intervivos - ITBI	65.000,00	65.000,00	6.295,50	9,69
Imposto sobre Serviços de Qualquer Natureza - ISS	720.000,00	720.000,00	532.801,45	74,00
Imposto de Renda Retido na Fonte - IRRF	950.000,00	950.000,00	388.211,84	40,86
Imposto Territorial Rural - ITR	0,00	0,00	0,00	0,00
Multas, Juros de Mora e Outros Encargos de Impostos	0,00	0,00	20.099,89	0,00
Dívida Ativa de Impostos	0,00	0,00	0,00	0,00
Multas, Juros de Mora e Outros Encargos da Dívida Ativa	0,00	0,00	0,00	0,00
RECEITAS DE TRANSFERÊNCIAS CONSTITUCIONAIS E LEGAIS (II)	24.664.056,00	24.664.056,00	17.114.537,50	69,39
Cota Parte FPM	20.659.056,00	20.659.056,00	14.308.338,22	69,26
Cota Parte ITR	20.000,00	20.000,00	4.478,65	22,39
Cota Parte IPVA	510.000,00	510.000,00	413.887,14	81,15
Cota Parte ICMS	3.100.000,00	3.100.000,00	2.369.760,06	76,44
Cota Parte IPI - Exportação	10.000,00	10.000,00	11.317,63	113,18
Compensações Financeiras Provenientes de Impostos e Transferências Constitucionais	365.000,00	365.000,00	6.755,80	1,85
Desoneração ICMS LC 87/97	15.000,00	15.000,00	6.755,80	45,04
Outras	350.000,00	350.000,00	0,00	0,00
TOTAL DE RECEITAS PARA APURAÇÃO DA APLICAÇÃO EM AÇÕES E SERVIÇOS PÚBLICOS DE SAÚDE(III) = I+II	26.451.456,00	26.451.456,00	18.087.483,12	68,38

	RECEITAS ADICIONAIS PARA FINANCIAMENTO DA SAÚDE		RECEITAS REALIZADAS	
	PREVISÃO	PREVISÃO	ATÉ O BIMESTRE	%
	INICIAL	ATUALIZADA	(d)	(d/c)*100
RECEITAS ADICIONAIS PARA FINANCIAMENTO DA SAÚDE	1.826.000,00	1.826.000,00	3.942.862,36	215,93
Provenientes da União	1.796.000,00	1.796.000,00	3.942.862,36	219,54
Provenientes do Estado	30.000,00	30.000,00	0,00	0,00
Provenientes de Outros Municípios	0,00	0,00	0,00	0,00
Outras Receitas do SUS	0,00	0,00	0,00	0,00
TRANSFERÊNCIAS VOLUNTÁRIAS	0,00	0,00	0,00	0,00

TRANSFERÊNCIAS DE RECURSOS DO SISTEMA ÚNICO DE SAÚDE - SUS

DESPESAS CUSTEADAS COM RECURSOS VINCULADOS A PARCELA DO PERCENTUAL MÍNIMO QUE NÃO FOI APLICADA EM AÇÕES E SERVIÇOS DE EM EXERCÍCIOS ANTERIORES	0,00	0,00	0,00	0,00	0,00	0,00	0,00
TOTAL DAS DESPESAS COM NÃO COMPUTADAS (V)	1.830.750,00	1.828.210,55	3.945.072,91	215,79	3.945.072,91	215,79	215,79
TOTAL DAS DESPESAS COM AÇÕES E SERVIÇOS PÚBLICOS DE SAÚDE (VI)=(IV-V)	6.819.208,40	7.196.103,22	4.814.765,11	66,91	3.922.285,26	54,51	54,51

PERCENTUAL DE APLICAÇÃO EM AÇÕES E SERVIÇOS PÚBLICOS DE SAÚDE SOBRE A RECEITAS DE IMPOSTOS LÍQ.E TRANSF.CONSTITUC.E LEGAIS - $(VII\%) = (VI(h \text{ ou } i) / IIIb) * 100$ - LIMITE CONSTITUCIONAL 15%
 VALOR REFERENTE A DIFERENÇA ENTRE O VALOR EXECUTADO E O LIMITE MÍNIMO CONSTITUCIONAL $(VI(h \text{ ou } i) - (15 * IIIb) / 100)$

21,69
 1.209.162,79

EXECUÇÃO DE RESTOS A PAGAR NÃO PROCESSADOS COM DISPONIBILIDADE DE CAIXA	INSCRITOS	CANCELADOS/ PRESCRITOS	PAGOS	A PAGAR	PARCELA CONSIDERADA NO LIMITE
Inscritos em 2017	0,00	0,00	0,00	0,00	0,00
Inscritos em 2016	0,00	0,00	0,00	0,00	0,00
Inscritos em 2015	0,00	0,00	0,00	0,00	0,00
Inscritos em 2014	0,00	0,00	0,00	0,00	0,00
Inscritos em exercícios anteriores a 2014	0,00	0,00	0,00	0,00	0,00
TOTAL (VIII)	0,00	0,00	0,00	0,00	0,00


CONTROLE DE RESTOS A PAGAR CANCELADOS OU PRESCRITOS PARA FINS DE APLICAÇÃO DA DISPONIBILIDADE DE CAIXA CONFORME Art 24, Par 1º, 2º	RESTOS A PAGAR CANCELADOS OU PRESCRITOS	
	SALDO INICIAL	DESPESAS CUSTEADAS NO EXERC. DE REFERENCIA (NÃO APLICADO)
Restos a pagar cancelados ou prescritos em 2018	0,00	0,00
Restos a pagar cancelados ou prescritos em 2017	0,00	0,00
Restos a pagar cancelados ou prescritos em 2016	0,00	0,00
Restos a pagar cancelados ou prescritos em 2015	0,00	0,00
Restos a pagar cancelados ou prescritos em exercícios anteriores a 2014	0,00	0,00
TOTAL	0,00	0,00

CONTROLE DO VALOR REFERENTE AO PERCENTUAL MÍNIMO NÃO CUMPRIDO EM EXERCÍCIOS ANTERIORES PARA FINS DE APLICAÇÃO DOS RECURSOS VINCULADOS CONFORME ARTS 25 E 26	LIMITE NÃO CUMPRIDO		SALDO INICIAL	DESPESAS CUSTEADAS NO EXERC. DE REFERENCIA	SALDO FINAL (NÃO APLICADO)
	restos a pagar cancelados ou prescritos em 2018	restos a pagar cancelados ou prescritos em 2017			
restos a pagar cancelados ou prescritos em 2018	0,00	0,00	0,00	0,00	0,00
restos a pagar cancelados ou prescritos em 2017	0,00	0,00	0,00	0,00	0,00
restos a pagar cancelados ou prescritos em 2016	0,00	0,00	0,00	0,00	0,00
restos a pagar cancelados ou prescritos em 2015	0,00	0,00	0,00	0,00	0,00
restos a pagar cancelados ou prescritos em exercícios anteriores a 2014	0,00	0,00	0,00	0,00	0,00
Total	0,00	0,00	0,00	0,00	0,00

DESPESAS COM SAÚDE (por subfunção)	DOTAÇÃO		DESPESAS EMPENHADAS		DESPESAS LIQUIDADAS	
	INICIAL	ATUALIZADA	ATÉ O BIMESTRE (1)	% ((1)/total 1)x100	ATÉ O BIMESTRE (m)	% ((m)/total m)x100
Atenção básica	1.534.658,40	3.736.013,42	3.713.901,81	42,40	3.422.593,64	43,50
Assistência hospitalar e ambulatorial	3.849.340,00	2.759.255,17	2.733.336,48	31,20	2.467.175,48	31,36
Suporte profilático e terapêutico	4.000,00	1.000,03	0,00	0,00	0,00	0,00
Vigilância sanitária	0,00	0,00	0,00	0,00	0,00	0,00
Vigilância epidemiológica	317.360,00	355.928,64	353.811,96	4,04	272.564,32	3,46
Alimentação e nutrição	0,00	0,00	0,00	0,00	0,00	0,00
Outras subfunções	2.944.600,00	2.172.116,51	1.958.787,77	22,36	1.705.024,73	21,67
TOTAL DE DESPESAS	8.649.958,40	9.024.313,77	8.759.838,02	100,00	7.867.358,17	100,00

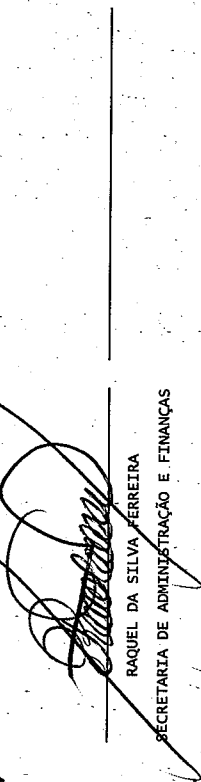
FONTE: SISTEMA: Aspec Informática, - UNIDADE RESPONSÁVEL: Prefeitura Municipal de Caruiú - DATA DA EMISSÃO: 27/11/2018 - HORA DA EMISSÃO: 19:39:00

RELATÓRIO RESUMIDO DA EXECUÇÃO ORÇAMENTÁRIA
DEMONSTRATIVO DAS RECEITAS DE IMPOSTOS, E
DAS DESPESAS PRÓPRIAS COM SAÚDE
ORÇAMENTOS FISCAL E DA SEGURIDADE SOCIAL
5º bimestre de 2018 (Setembro a outubro)



JOSE FERNANDES FERREIRA
PREFEITO MUNICIPAL

ETCAM - ESC TEC CONT & ASS MUN LTDA -
Asses. Contábil - CE-000437/0-0



RAQUEL DA SILVA FERREIRA
SECRETARIA DE ADMINISTRAÇÃO E FINANÇAS


RREO - Anexo 13 (Lei no. 11.079 de 30.12.2004, arts 22,25 e 28)

R\$ 1,00


IMPACTOS DAS CONTRATAÇÕES DE PPP	SALDO TOTAL EM		REGISTROS EFETUADOS EM 2018								
	31 DE DEZEMBRO DO	EXERCÍCIO ANTERIOR	No bimestre	Até o bimestre	<2021>	<2022>	<2023>	<2024>	<2025>	<2026>	<2027>
TOTAL DE ATIVOS											
Ativos constituídos pela SPE											
TOTAL DE PASSIVOS											
Obrigações decorrentes de ativos constituídos pela SPE											
Provisões de PPP											
Outros passivos											
ATOS POTENCIAIS PASSIVOS											
Obrigações contratuais											
Riscos não provisionados											
Garantias concedidas											
Outros Passivos Contingentes											
DESPESAS DE PPP	EXERCÍCIO ANTERIOR	EXERCÍCIO CORRENTE(2018)	<2019>	<2020>	<2021>	<2022>	<2023>	<2024>	<2025>	<2026>	<2027>
Do ente federado, exceto (A) - (I)											
Das estatais não-dependentes (A)											
TOTAL DAS DESPESAS											
PPP A CONTRATAR (II)											
RECEITA CORRENTE LÍQUIDA(RCL)(III)	39.010.794,27	42.765.057,48									
TOTAL DAS DESPESAS CONSIDERADAS PARA O LIMITE (IV=I+II)											
TOTAL DAS DESPESAS/ACL(%) (V=IV/III)	0,00	0,00									

Nota:

FONTE: SISTEMA: Aspec Informática - UNIDADE RESPONSÁVEL: Prefeitura Municipal de Cariús - DATA DA EMISSÃO: 27/11/2018 - HORA DA EMISSÃO: 19:39:27


JOSE FERNANDES FERREIRA
PREFEITO MUNICIPAL

ETCAM - ESC TEC CONT & ASS MUN LTDA -
Asses. Contábil - CE-000437/0-0


RAQUEL DA SILVA FERREIRA
SECRETARIA DE ADMINISTRAÇÃO E FINANÇAS

RF, Art. 48, Anexo XIV

R\$ 1,00

BALANÇO ORÇAMENTÁRIO		Até o Bimestre
RECEITAS		
Previsão Inicial da receita		38.696.010,67
Previsão Atualizada da Receita		38.696.010,67
Receitas Realizadas		33.804.849,58
Deficit Orçamentário		0,00
Saldos de Exercícios Anteriores (Utilizados para créditos Adicionais)		0,00
DESPESAS		
Dotação inicial		38.696.010,67
Créditos Adicionais		0,00
Dotação Atualizada		38.696.010,67
Despesas Empenhadas		35.923.807,31
Despesas Liquidadas		32.116.509,95
Despesas Pagas		30.032.386,72
Superavit Orçamentário		1.688.339,63
DESPESAS POR FUNÇÃO/SUBFUNÇÃO		
Despesas Empenhadas		35.923.807,31
Despesas Liquidadas		32.116.509,95
RECEITA CORRENTE LÍQUIDA - RCL		
Receita Corrente Líquida		42.765.057,48
RECEITAS E DESPESAS DOS REGIMES DE PREVIDÊNCIA		
Regime Geral de Previdência Social		
Receitas Previdenciárias Realizadas (I)		
Despesas Previdenciárias Liquidadas (II)		
Resultado Previdenciárias (III) = (I - II)		
Regime Próprio de Previdência dos Servidores		
Receitas Previdenciárias Realizadas (IV)		0,00
Despesas Previdenciárias Liquidadas (V)		0,00
Resultado Previdenciário (VI) = (IV - V)		0,00

RESULTADOS NOMINAL E PRIMÁRIO			
	Meta fixada no AMF da LDO (a)	Resultado apurado até o bimestre (b)	% em relação à meta (b/a)
Resultado Nominal	0,00	285.152,20	0,00 %
Resultado Primário	0,00	184.716,13	0,00 %


RESTOS A PAGAR POR PODER E MINISTÉRIO PÚBLICO				
	Inscrição	Cancelamento Até o Bimestre	Pagamento Até o Bimestre	Saldo a Pagar
RESTOS A PAGAR PROCESSADOS	3.887.003,66	0,00	3.487.310,66	399.693,00
Poder Executivo	3.886.973,66	0,00	3.487.310,66	399.663,00
Poder Legislativo	30,00	0,00	0,00	30,00
Poder Judiciário	0,00	0,00	0,00	0,00
Ministério Público	0,00	0,00	0,00	0,00
RESTOS A PAGAR NÃO PROCESSADOS	13.802,19	0,00	0,00	13.802,19
Poder Executivo	13.802,19	0,00	0,00	13.802,19
Poder Legislativo	0,00	0,00	0,00	0,00
Poder Judiciário	0,00	0,00	0,00	0,00
Ministério Público	0,00	0,00	0,00	0,00
TOTAL	3.900.805,85	0,00	3.487.310,66	413.495,19


DESPESAS COM AÇÕES TÍPICAS DE MANUTENÇÃO E DESENVOLVIMENTO DO ENSINO			
	Valor Apurado Até o Bimestre	Límites Constitucionais Anuais % Mínimo a Aplicar no Exercício	% Aplicado Até o Bimestre
Mínimo Anual de <18%/25%> das receitas de impostos na manutenção e Desenvolvimento do Ensino	5.692.028,25	25%	31,47
Mínimo Anual de 60% do FUNDEB na Remuneração do Magistério com Ensino Fundamental e Médio	5.996.724,58	60%	82,45
Mínimo Anual de 60% do FUNDEB na Remuneração do Magistério com Educ. Infantil e Ensino Fundamental	0,00	60%	0,00
Complementação da União ao FUNDEB	3.993.431,58	R\$4.500.000,00	88,74


PROJEÇÃO ATUARIAL DOS REGIMES DE PREVIDÊNCIA	100.º			200.º			350.º		
	EXERCÍCIO	EXERCÍCIO	EXERCÍCIO	EXERCÍCIO	EXERCÍCIO	EXERCÍCIO	EXERCÍCIO	EXERCÍCIO	EXERCÍCIO
Regime Geral de Previdência Social									
Receitas Previdenciárias (I)									
Despesas Previdenciárias (II)									
Resultado Previdenciário (I - II)									
Regime Próprio de Previdência Social dos Servidores Públicos									
Receitas Previdenciárias (IV)	0,00		0,00			0,00			0,00
Despesas Previdenciárias (V)	0,00		0,00			0,00			0,00
Resultado Previdenciário (IV - V)	0,00		0,00			0,00			0,00

DESPESAS COM AÇÕES E SERVIÇOS PÚBLICOS DE SAÚDE	Limites Constitucionais Anuais	
	Valor Apurado Até o Bimestre	% Mínimo a Aplicar no Exercício
Despesas com Ações e Serviço Público de Saúde executadas com recursos de impostos	3.922.285,26	15,00 %
		21,69 %

DESPESAS DE CARÁTER CONTINUADO DERIVADAS DE PPP	Valor Apurado no Exercício Corrente
Despesas de Caráter Continuo Derivadas de PPP	
Total das Despesas / RCL (%)	%


JOSE FERNANDES FERREIRA
PREFEITO MUNICIPAL


ETCAM - ESC TEC CONT & ASS MUN LTDA -
Asses. Contábil - CE-000437/0-0


RAQUEL DA SILVA FERREIRA
SECRETARIA DE ADMINISTRAÇÃO E FINANÇAS

siconfi Sistema de Informações Contábeis e Fiscais do Setor Público Brasileiro TESOURO NACIONAL	Secretaria do Tesouro Nacional - STN
	Ministério da Fazenda - MF
	Recibo de Declaração Homologada

A instituição **Prefeitura Municipal de Cariús - CE (CE)** homologou, junto à Secretaria do Tesouro Nacional - STN, a declaração referente aos dados abaixo:

Instituição:	Prefeitura Municipal de Cariús - CE (CE)
Declaração:	Relatório Resumido de Execução Orçamentária Simplificado
Periodicidade:	Bimestral
Período:	5º bimestre
Exercício:	2018
Assinatura(s):	<ul style="list-style-type: none"> • Nome: JOSE FERNANDES FERREIRA <i>Titular do Poder Executivo</i> CPF: 527.668.533-91 Data: 27/11/2018 21:09:40

O Código do Recibo da declaração homologada em 27/11/2018, às 20:09:50, é:

02.H6.H8-4

Observações:

- A referida declaração encontra-se disponível para consulta pública no sítio <https://siconfi.tesouro.gov.br>, menu "Consultas" item "Consultar Declaração".
- Este documento expirará caso a declaração em questão sofra quaisquer alterações.