

**R.R.E.O.-  
RELATÓRIO  
RESUMIDO DA  
EXECUÇÃO  
ORÇAMENTÁRIA  
5° BIMESTRE  
2013**



## Governo Municipal de Cariús


*Juntos fazendo acontecer*


### DECLARAÇÃO DE PUBLICAÇÃO DO RELATÓRIO RESUMIDO DA EXECUÇÃO ORÇAMENTÁRIA - RREO

Declaro, sob as penas da Lei, que o Relatório Resumido da Execução Orçamentária - RREO do Município de Cariús, relativo ao 5º bimestre do ano de 2013, foi publicado com afixação no flanelógrafo existente no átrio da Prefeitura Municipal de 2013, no período de 01 de Novembro de 2013 a 27 de Novembro de 2013, em atendimento ao disposto nos Arts. 52 e 53 da Lei Complementar Nº 101, de 04 de maio de 2000.

Comprometo-me sob as penas da Lei, a encaminhar, nesta data, uma via da presente declaração ao Tribunal de Contas do Estado do Ceará, o mesmo será publicado no sítio eletrônico: [www.carius.ce.gov.br](http://www.carius.ce.gov.br).

Cariús(CE), 27 de Novembro de 2013.

RECEBIDO EM  
27/11/13  




João Gilvan de Oliveira  
PREFEITO MUNICIPAL

REDO - ANEXO I (RF, Art 52, inciso I, alínea 'a' e 'b' do inciso II e § 10.)


R\$ 1,00


RECEITAS ORÇAMENTÁRIAS	PREVISÃO INICIAL	PREVISÃO ATUALIZADA (a)	RECEITAS REALIZADAS			SALDO A REALIZAR (a-c)	
			NO BIMESTRE (b)	% b/a	ATÉ O BIMESTRE (c)		
RECEITAS (exceto intra-orçamentárias) (I)	29.734.098,00	29.734.098,00	4.261.378,67	14,33	22.472.040,52	75,58	7.262.057,48
RECEITAS CORRENTES	27.270.948,00	27.270.948,00	4.261.378,67	15,63	22.472.040,52	82,40	4.798.907,48
RECEITA TRIBUTÁRIA	771.780,00	771.780,00	237.595,33	30,79	731.595,10	94,79	40.184,90
Impostos	724.480,00	724.480,00	117.023,33	16,15	592.510,50	81,78	111.959,50
Taxas	47.300,00	47.300,00	120.571,00	254,91	119.084,60	294,05	-91.784,60
RECEITA DE CONTRIBUIÇÕES	42.500,00	42.500,00	31.184,06	78,08	183.342,78	431,39	-140.842,78
Contribuições de iluminação pública	42.500,00	42.500,00	33.184,06	78,08	183.342,78	431,39	-140.842,78
RECEITA PATRIMONIAL	90.918,00	90.918,00	151.566,30	166,71	218.899,29	240,77	-127.981,29
Recetas de imóveis	3.800,00	3.800,00	0,00	0,00	0,00	0,00	3.800,00
Recetas de valores mobiliários	80.718,00	80.718,00	151.566,30	187,77	218.899,29	271,19	-138.181,29
Outras receitas patrimoniais	6.400,00	6.400,00	0,00	0,00	0,00	0,00	6.400,00
RECEITA DE SERVIÇOS	1.160.650,00	1.160.650,00	150.248,66	12,95	888.292,76	76,53	272.357,24
TRANSFERÊNCIAS CORRENTES	25.103.990,00	25.103.990,00	3.669.767,77	14,62	20.409.497,96	81,30	4.694.492,04
Transferências intergovernamentais	24.219.390,00	24.219.390,00	3.669.767,27	15,15	20.409.497,96	84,27	3.809.892,04
Transferências de convênios	884.600,00	884.600,00	0,00	0,00	0,00	0,00	884.600,00
OUTRAS RECEITAS CORRENTES	101.110,00	101.110,00	19.017,05	18,81	40.413,13	39,97	60.696,87
Multa e juros de mora	16.540,00	16.540,00	0,00	0,00	0,00	0,00	16.540,00
Indenizações e restituições	29.590,00	29.590,00	0,00	0,00	4.998,57	16,89	24.591,43
Receta da dívida ativa	20.300,00	20.300,00	16.983,05	83,66	28.199,65	138,91	-7.899,65
Recetas correntes diversas	34.680,00	34.680,00	2.034,00	5,87	7.214,91	20,80	27.465,09
RECEITAS DE CAPITAL	2.463.150,00	2.463.150,00	0,00	0,00	0,00	0,00	2.463.150,00
ALIENAÇÃO DE BENS	53.500,00	53.500,00	0,00	0,00	0,00	0,00	53.500,00
alienação de bens móveis	53.500,00	53.500,00	0,00	0,00	0,00	0,00	53.500,00
TRANSFERÊNCIAS DE CAPITAL	2.409.650,00	2.409.650,00	0,00	0,00	0,00	0,00	2.409.650,00
Transferências de convênios	2.409.650,00	2.409.650,00	0,00	0,00	0,00	0,00	2.409.650,00
RECEITAS CORRENTES	0,00	0,00	0,00	0,00	0,00	0,00	0,00
RECEITAS DE CAPITAL	0,00	0,00	0,00	0,00	0,00	0,00	0,00
SUBTOTAL DAS RECEITAS (III) = (I + II)	29.734.098,00	29.734.098,00	4.261.378,67	14,33	22.472.040,52	75,58	7.262.057,48
OPERAÇÕES DE CRÉDITO / REFINANCIAMENTO (IV)							
OPERAÇÕES DE CRÉDITO INTERNAS							
Para refinanciamento da dívida mobiliária							
Para refinanciamento da dívida contratual							



AMORT. DA DÍVIDA INTER DÍVIDA MOBILIÁRIA OUTRAS DÍVIDAS AMORT. DA DÍVIDA EXTER DÍVIDA MOBILIÁRIA OUTRAS DÍVIDAS									
SUBTOTAL COM RESERVA- MENTO (XII)=(IX+XI)	29.734.098,00	0,00	29.734.098,00	3.324.495,21	24.474.718,70	4.244.288,40	18.750.903,85	63,06	10.983.194,15
SUPERAVIT (XIII)	-	-	-	-	-	-	3.721.136,67	-	-
TOTAL (XIV)=(XII+XIII)	29.734.098,00	0,00	29.734.098,00	3.324.495,21	24.474.718,70	4.244.288,40	22.472.040,52	-	-

NOTAS: (\*) - No modelo da SW, inexiste coluna para reduções de dotação, por este motivo, as reduções foram deduzidas na própria coluna de 'Créditos adicionais', motivo pelo qual esta coluna poderá conter valores negativos, não sendo portanto nenhum erro ser exibido valores negativos na coluna 'Créditos adicionais'.

  
 JOÃO GILVAN DE OLIVEIRA  
 Prefeito

  
 LEONARDO JOSÉ MACEDO  
 Contador



RELATÓRIO RESUMIDO DA EXECUÇÃO ORÇAMENTÁRIA  
DEMONSTRATIVO DA EXECUÇÃO DAS DESPESAS POR FUNÇÃO/SUBFUNÇÃO  
ORÇAMENTO FISCAL E DA SEGURIDADE SOCIAL  
5º bimestre de 2013 (Setembro a Outubro)

FUNÇÃO / SUBFUNÇÃO	DOTAÇÃO INICIAL	DOTAÇÃO ATUALIZADA (a)	DESPESAS EMPENHADAS		DESPESAS LIQUIDADAS		%	%	SALDO A LIQUIDAR (a-b)
			Nº BIMESTRE	ATÉ O BIMESTRE	Nº BIMESTRE	ATÉ O BIMESTRE (b)			
Habitación Rural	249.030,00	0,02	0,00	0,00	0,00	0,00	0,00	0,02	
Habitación Urbana	993.309,00	0,01	0,00	0,00	0,00	0,00	0,00	0,01	
SAQUEAMENTO	3.802.350,00	314.944,30	11.914,60	263.733,80	8.917,28	41.039,02	0,72	273.905,28	
Saneamento Básico Rural	845.000,00	0,02	0,00	0,00	0,00	0,00	0,00	13,03	
Saneamento Básico Urbano	2.782.350,00	306.730,28	11.914,60	263.733,80	8.917,28	41.039,02	0,72	0,02	
Recursos Hídricos	295.000,00	8.214,00	0,00	0,00	0,00	0,00	0,00	265.691,26	
AGRICULTURA	1.736.550,00	394.433,52	0,00	0,00	0,00	0,00	0,00	8.214,00	
Preservação e Conservação	1.380.500,00	42.354,04	0,00	0,00	0,00	0,00	1,13	183.235,22	
Expansão Rural	188.050,00	254.659,48	0,00	0,00	25.880,72	30.677,06	0,16	11.676,38	
Irrigação	57.500,00	22.500,00	0,00	0,00	11.080,00	169.420,64	0,90	66,69	
Promoção da Produção Agron	110.500,00	70.500,00	0,00	0,00	0,00	0,00	0,08	40,29	
COMÉRCIO E SERVIÇOS	208.200,00	54.787,89	0,00	0,00	0,00	0,00	0,22	75,97	
Comercialização	200.500,00	47.062,89	0,00	0,00	0,00	0,00	0,22	88,40	
TURISMO	7.700,00	7.700,00	0,00	0,00	0,00	0,00	0,00	7.700,00	
ENERGIA	44.350,00	4.350,00	0,00	0,00	0,00	0,00	0,00	4.350,00	
Energia Elétrica	44.350,00	4.350,00	0,00	0,00	0,00	0,00	0,00	4.350,00	
TRANSPORTE	1.305.750,00	254.273,79	-562,25	247.073,81	66.419,07	66.419,07	0,35	26,12	
Transporte Rodoviário	1.305.750,00	254.273,79	-562,25	247.073,81	66.419,07	66.419,07	0,35	26,12	
DESPORTO E LAZER	567.900,00	31.080,04	8.000,00	14.180,00	4.500,00	10.680,00	0,06	34,36	
Desporto Comunitário	423.000,00	31.080,02	8.000,00	14.180,00	4.500,00	10.680,00	0,06	34,36	
Lazer	144.900,00	0,02	0,00	0,00	0,00	0,00	0,00	20.400,02	
ENCARGOS ESPECIAIS	783.900,00	236.403,41	0,00	182.889,22	28.257,68	172.032,49	0,92	69,82	
Serviço da Dívida Interna	677.500,00	61.803,40	0,00	0,00	0,00	0,00	0,00	74.370,92	
Outros Encargos Especiais	106.500,00	184.600,01	0,00	182.889,22	28.257,68	172.032,49	0,92	61.803,40	
RESERVA DE CONTINGÊNCIA	45.100,00	45.100,00	0,00	0,00	0,00	0,00	0,00	12.567,52	
Reserva de Contingência	45.100,00	45.100,00	0,00	0,00	0,00	0,00	0,00	45.100,00	
DESPESAS (INTRA-ORÇAMENTARIAS) (II)	0,00	0,00	0,00	0,00	0,00	0,00	0,00	0,00	
TOTAL (III) = (I + II)	29.734.098,00	29.734.098,00	3.324.495,21	24.474.718,70	4.244.288,40	18.750.903,05	100,00	63,06	
								10.983.194,35	

RELATÓRIO RESUMIDO DA EXECUÇÃO ORÇAMENTÁRIA  
 DEMONSTRATIVO DA EXECUÇÃO DAS DESPESAS POR FUNÇÃO/SUBFUNÇÃO  
 ORÇAMENTO FISCAL E DA SEGURIDADE SOCIAL  
 1º Bimestre de 2013 (setembro a outubro)

FUNÇÃO / SUBFUNÇÃO	DOTAÇÃO INICIAL	DOTAÇÃO ATUALIZADA (a)	DESPESAS EMPENHADAS		DESPESAS LIQUIDADAS		%	%	SALDO A LIQUIDAR (a-b)
			Nº BIMESTRE	ATÉ 0 BIMESTRE	Nº BIMESTRE	ATÉ 0 BIMESTRE (b)			

JOAO GILVAN DE OLIVEIRA  
 Prefeito

LEONARDO JOSÉ MACEDO  
 Contador



RELATÓRIO RESUMIDO DA EXECUÇÃO ORÇAMENTÁRIA  
 DEMONSTRATIVO DA RECEITA CORRENTE LÍQUIDA  
 ORÇAMENTO FISCAL E DA SEGURIDADE SOCIAL  
 5º bimestre de 2013 (até Outubro)

RECEITAS CORRENTES (I)	EVOLUÇÃO DA RECEITA REALIZADA NOS ÚLTIMOS 12 MESES													
	Nov/2012	Dez/2012	Jan/2013	Fev/2013	Mar/2013	Abr/2013	Mai/2013	Jun/2013	Jul/2013	Ago/2013	Set/2013	Out/2013		
Receita tributária	2.357.385,02	3.444.871,80	2.492.771,38	3.086.101,24	2.342.523,46	2.504.953,07	2.677.240,31	2.794.181,68	2.155.691,02	2.266.798,76	2.304.940,88	2.399.075,36	30.874.533,98	29.972.348,00
IPTU	64.345,60	66.837,70	60.611,84	35.199,41	76.526,87	65.363,60	82.381,37	61.633,91	70.807,07	41.475,93	47.662,60	194.932,73	862.778,49	771.780,00
ISS	1.847,07	923,96	73,99	19,05	0,00	0,00	0,00	0,00	0,00	0,00	0,00	0,00	2.863,07	45.000,00
ITBI	32.914,32	33.683,88	20.336,48	15.860,05	23.779,24	27.833,81	33.927,69	30.068,43	27.252,17	13.097,18	21.677,86	31.288,30	311.714,41	278.000,00
IRRF	0,00	2.600,00	0,00	0,00	0,00	0,00	0,00	0,00	0,00	0,00	0,00	0,00	0,00	79.980,00
Outras receitas tributárias	28.337,18	28.799,01	34.591,11	17.037,95	48.553,91	35.749,79	47.579,96	29.402,74	700,00	4.638,29	18.136,74	44.726,43	397.600,15	321.300,00
Receita de contribuições	1.247,12	18.495,13	18.117,28	7.381,39	4.159,76	1.480,00	0,00	0,00	0,00	0,00	0,00	0,00	0,00	0,00
Receita patrimonial	6.574,46	6.045,79	6.779,94	7.445,83	6.810,11	8.085,71	0,00	0,00	0,00	0,00	0,00	0,00	0,00	0,00
Receita de serviços	67.503,83	80.072,83	76.157,83	72.079,79	86.617,83	63.444,83	67.503,83	67.503,83	67.503,83	67.503,83	67.503,83	67.503,83	67.503,83	67.503,83
Transferências correntes	2.209.893,72	3.272.048,69	2.333.410,26	2.791.417,61	2.171.473,24	2.327.823,19	2.209.893,72	3.272.048,69	2.333.410,26	2.791.417,61	2.171.473,24	2.327.823,19	2.209.893,72	3.272.048,69
Cota-parte do FPM	1.099.820,92	1.198.005,09	1.100.117,53	1.486.817,88	856.296,67	918.787,03	994.820,92	1.198.005,09	1.100.117,53	1.486.817,88	856.296,67	918.787,03	1.099.820,92	1.198.005,09
Cota-parte do ICMS	94.820,92	203.938,08	236.114,53	206.728,27	213.829,10	211.125,66	94.820,92	203.938,08	236.114,53	206.728,27	213.829,10	211.125,66	94.820,92	203.938,08
Cota-parte do IPVA	58.883,34	6.633,17	6.633,17	6.633,17	54.866,77	31.461,77	58.883,34	6.633,17	6.633,17	6.633,17	54.866,77	31.461,77	58.883,34	6.633,17
Cota-parte do ITR	58.883,34	6.633,17	6.633,17	6.633,17	54.866,77	31.461,77	58.883,34	6.633,17	6.633,17	6.633,17	54.866,77	31.461,77	58.883,34	6.633,17
Transferências da LC 87/96	806,64	806,64	0,00	0,00	0,00	47,04	806,64	806,64	0,00	0,00	0,00	47,04	806,64	47,04
Transferências da LC 61/89	723,12	723,12	0,00	0,00	0,00	3.540,38	723,12	723,12	0,00	0,00	0,00	3.540,38	723,12	3.540,38
Transferências do Fundo	506.663,26	767.359,61	501.450,64	775.604,42	548.353,79	858.674,29	506.663,26	767.359,61	501.450,64	775.604,42	548.353,79	858.674,29	506.663,26	767.359,61
Outras transferências correntes	342.282,04	1.093.835,18	407.947,25	251.621,66	523.393,63	331.607,65	342.282,04	1.093.835,18	407.947,25	251.621,66	523.393,63	331.607,65	342.282,04	1.093.835,18
Outras receitas correntes	253.108,41	282.009,66	273.200,48	351.941,56	219.527,96	232.214,51	253.108,41	282.009,66	273.200,48	351.941,56	219.527,96	232.214,51	253.108,41	282.009,66
Deduções (II)	253.108,41	282.009,66	273.200,48	351.941,56	219.527,96	232.214,51	253.108,41	282.009,66	273.200,48	351.941,56	219.527,96	232.214,51	253.108,41	282.009,66
Ded. de receita para formação do Fundeb	253.108,41	282.009,66	273.200,48	351.941,56	219.527,96	232.214,51	253.108,41	282.009,66	273.200,48	351.941,56	219.527,96	232.214,51	253.108,41	282.009,66
RECEITA CORRENTE LÍQUIDA (III)=(I-II)	2.104.276,61	3.162.862,44	2.219.570,90	2.732.153,68	2.122.995,50	2.272.738,56	2.104.276,61	3.162.862,44	2.219.570,90	2.732.153,68	2.122.995,50	2.272.738,56	2.104.276,61	3.162.862,44

ESPECIFICAÇÃO

EVOLUÇÃO DA RECEITA REALIZADA NOS ÚLTIMOS 12 MESES

RECEITAS CORRENTES (I)	Mai/2013	Jun/2013	Jul/2013	Ago/2013	Set/2013	Out/2013	TOTAL (ÚLTIMOS 12 MESES)	PREVISÃO ATUALIZADA EXERCÍCIO
Receita tributária	2.677.240,31	2.794.181,68	2.155.691,02	2.266.798,76	2.304.940,88	2.399.075,36	30.874.533,98	29.972.348,00
IPTU	82.381,37	61.633,91	70.807,07	41.475,93	47.662,60	194.932,73	862.778,49	771.780,00
ISS	0,00	0,00	0,00	0,00	0,00	0,00	2.863,07	45.000,00
ITBI	33.927,69	30.068,43	27.252,17	13.097,18	21.677,86	31.288,30	311.714,41	278.000,00
IRRF	0,00	0,00	0,00	0,00	0,00	0,00	0,00	79.980,00
Outras receitas tributárias	47.579,96	29.402,74	700,00	4.638,29	18.136,74	44.726,43	397.600,15	321.300,00
IPTU	83,67	2.162,74	831,00	1.082,17	1.854,00	118.718,00	141.162,57	47.300,00

RELATÓRIO RESUMIDO DA EXECUÇÃO ORÇAMENTÁRIA  
 DEMONSTRATIVO DA RECEITA CORRENTE LÍQUIDA  
 ORÇAMENTO FISCAL E DA SEGURIDADE SOCIAL  
 5º bimestre de 2013 (até outubro)

Receita de contribuições	28.333,62	30.285,04	29.294,22	16.455,94	16.783,75	16.420,31	220.033,33	42.500,00
Receita patrimonial	7.928,99	9.297,95	7.635,01	10.633,73	10.066,16	141.300,04	231.493,34	20.918,00
Receita de serviços	71.771,93	80.021,83	71.789,83	71.744,83	71.923,33	79.344,82	1.031.808,92	180.550,00
Transferências correntes	2.488.203,12	2.612.497,86	1.968.740,60	2.125.827,88	2.162.927,76	1.949.437,58	28.436.357,86	1.800.000,00
Cota-parte do FPM	1.320.172,08	1.011.409,75	784.344,29	1.023.511,05	848.730,41	848.193,46	12.649.037,14	1.000.000,00
Cota-parte do ICMS	209.584,76	214.597,43	219.923,40	233.073,17	234.579,82	209.039,40	2.649.037,14	500.000,00
Cota-parte do IPVA	25.525,52	9.049,01	11.206,48	4.609,73	4.897,39	8.072,34	233.330,01	500.000,00
Cota-parte do ITR	423.118	310,21	101,52	83,05	1.135,67	1.830,11	9.826,87	500.000,00
Transferências da LC 87/96	882,10	882,10	882,10	882,10	882,10	882,10	10.444,36	20.500,00
Transferências da LC 61/89	790,95	823,77	882,10	868,23	789,80	844,29	9.382,87	27.275,00
Transferências do Fundeb	640.273,10	540.839,95	518.296,76	580.388,23	544.522,80	451.332,21	7.323.797,60	5.835.955,00
Outras transferências correntes	286.548,43	744.577,14	433.191,61	280.468,32	527.432,06	368.670,67	5.651.589,18	5.822.166,00
Outras receitas correntes	309.884,94	450,09	4.444,29	658,41	1.477,18	17.539,97	42.317,84	101.110,00
DEDUÇÕES (II)	309.884,94	265.196,91	202.897,80	252.928,91	217.836,79	224.800,78	3.085.344,41	2.701.400,00
Ded. de receita para formação do Fundeb	309.884,94	265.196,91	202.897,80	252.928,91	217.836,79	224.800,78	3.085.344,41	2.701.400,00
RECEITA CORRENTE LÍQUIDA (III)=(I-II)	2.367.555,37	2.528.984,77	1.992.793,22	2.013.869,85	2.087.104,09	2.174.274,58	27.739.119,57	27.220.948,00

*João Gilvan de Oliveira*  
 JOAO GILVAN DE OLIVEIRA  
 Prefeito

*Leonardo José Macedo*  
 LEONARDO JOSÉ MACEDO  
 Contador

RREO - ANEXO 5 (LRF, Art 53, inciso III)

R\$ 1,00

DÍVIDA FISCAL LÍQUIDA	S A L D O S		
	EM 31/DEZ/2012 (a)	EM JUL/13 a AGO/13 (b)	EM SET/13 a OUT/13 (c)
DÍVIDA CONSOLIDADA (I)	13.693.020,12	13.693.020,12	13.693.020,12
DEDUÇÕES (II)	8.694,13	899.972,98	697.843,97
Disponibilidade de caixa bruta	2.259.677,12	2.803.021,40	2.534.443,17
Demais haveres financeiros	896.105,55	1.000.815,43	1.033.196,51
(-) Restos a pagar processados (exceto precatórios)	3.137.038,51	2.903.863,85	2.869.805,95
DÍVIDA CONSOLIDADA LÍQUIDA (III) = (I - II)	13.684.325,99	12.793.047,14	12.995.176,15
RECEITAS DE PRIVATIZAÇÕES (IV)	0,00	0,00	0,00
PASSIVOS RECONHECIDOS (V)	0,00	0,00	0,00
DÍVIDA FISCAL LÍQUIDA (VI) = (III + IV - V)	13.684.325,99	12.793.047,14	12.995.176,15
RESULTADO NOMINAL			
VALOR		202.129,01	-689.149,84
DISCRIMINAÇÃO DA META FISCAL			VALOR CORRENTE
META DO RESULTADO NOMINAL FIXADA NO ANEXO DE METAS FISCAIS DA LDO PARA O EXERCÍCIO DE REFERÊNCIA			29.734.098,00

REGIME PREVIDENCIÁRIO

S A L D O S

	DÍVIDA FISCAL LÍQUIDA PREVIDENCIÁRIA		
	EM 31/DEZ/2012 (a)	EM JUL/13 a AGO/13 (b)	EM SET/13 a OUT/13 (c)
DÍVIDA CONSOLIDADA PREVIDENCIÁRIA (VII)	0,00	0,00	0,00
Passivo atuarial	0,00	0,00	0,00
Debitas devidas	0,00	0,00	0,00
DEDUÇÕES (VIII)			
Disponibilidade de caixa bruta	0,00	0,00	0,00
Investimentos	0,00	0,00	0,00
Demais haveres financeiros	0,00	0,00	0,00
(-) Restos a pagar processados	0,00	0,00	0,00
DÍVIDA CONSOLIDADA LÍQUIDA PREVIDENCIÁRIA (IX) = (VII - VIII)	0,00	0,00	0,00
PASSIVOS RECONHECIDOS (X)	0,00	0,00	0,00
DÍVIDA FISCAL LÍQUIDA PREVIDENCIÁRIA (XI) = (IX - X)	0,00	0,00	0,00

Nota - O valor do item 'II' somente será preenchido se for positivo,  
 - O valor do item 'VIII' somente será preenchido se for positivo.

*João Gilvan de Oliveira*  
 JOAO GILVAN DE OLIVEIRA  
 Prefeito

*Leonardo José Macedo*  
 LEONARDO JOSE MACEDO  
 Contador

RECEITAS PRIMARIAS	PREVISÃO ATUALIZADA	RECEITAS REALIZADAS		
		NO BIMESTRE	ATÉ O BIMESTRE	ATÉ O BIMESTRE ANO ANTERIOR
<b>RECEITAS PRIMARIAS CORRENTES (I)</b>				
<b>Receita tributária</b>	27.190.230,00	4.109.812,37	22.253.141,23	20.564.148,76
IPTU	771.780,00	237.595,33	731.595,10	791.639,50
ISS	45.000,00	0,00	92,04	2.316,18
ITBI	278.000,00	52.960,16	245.116,21	274.252,87
IRRF	79.980,00	1.200,00	6.838,29	5.360,00
Outras receitas tributárias	321.500,00	62.863,12	340.463,98	486.668,78
<b>Receita de contribuições</b>	47.300,00	120.572,00	139.084,86	23.042,17
<b>Outras receitas de contribuição</b>	42.500,00	33.184,06	183.342,78	185.742,14
<b>Receita patrimonial líquida</b>	42.500,00	33.184,06	183.342,78	185.742,14
<b>Receita patrimonial (-)</b>	10.200,00	0,00	0,00	0,00
Aplicações financeiras	90.918,00	151.566,30	218.899,29	98.837,66
Transferências correntes	80.718,00	151.556,30	218.899,29	98.837,66
Cota-parte do FPM	21.103.990,00	3.669.787,27	20.409.497,96	18.852.921,32
Cota-parte do ICMS	10.179.500,00	1.358.011,13	8.391.286,56	7.658.387,67
Convênios	3.081.900,00	402.956,36	1.800.479,55	1.446.948,63
Outras transferências correntes	884.800,00	0,00	0,00	0,00
Demais receitas correntes	10.958.890,00	1.908.799,78	10.307.731,85	9.747.595,02
Dívida ativa	1.761.760,00	169.265,71	928.705,39	733.835,80
Diversas receitas correntes	20.300,00	16.983,05	28.199,65	2.468,31
<b>RECEITAS DE CAPITAL (II)</b>	1.241.460,00	152.282,66	900.505,74	731.367,49
Operações de crédito (III)	2.463.150,00	0,00	0,00	250.000,00
Amortização de empréstimos (IV)	0,00	0,00	0,00	0,00
Alienação de bens (V)	31.500,00	0,00	0,00	0,00
Alienação de bens (VI)	2.409.650,00	0,00	0,00	250.000,00
Transferências de capital	2.409.650,00	0,00	0,00	250.000,00
Convênios	2.409.650,00	0,00	0,00	250.000,00
<b>RECEITAS PATRIAS DE CAPITAL (VI) = (II - III - IV - V)</b>				
<b>RECEITA PRIMARIA TOTAL (VII) = (I + IV)</b>	<b>29.599.880,00</b>	<b>4.109.812,37</b>	<b>22.253.141,23</b>	<b>20.814.148,76</b>

DISPESAS LIQUIDADAS	DISP. LIQUIDADAS
---------------------	------------------


DESPESAS PRIMARIAS	DOTAÇÃO ATUALIZADA	NO BIMESTRE			ATÉ O BIMESTRE		
							ATÉ O BIMESTRE DO ANO ANTERIOR
DESPESAS CORRENTES (VIII)	27.609.276,27	4.164.045,33	18.233.695,07	19.082.912,19			
Pessoal e encargos sociais	12.721.923,09	1.982.373,42	9.793.446,22	10.454.598,07			
Juros e encargos da dívida (IX)	1.800,00	0,00	0,00	0,00			
Outras despesas correntes	14.885.553,18	2.181.671,91	8.444.248,85	8.628.404,12			
DESPESAS PRIMARIAS CORRENTES (X) = (VIII - IX)	27.607.476,27	4.164.045,33	18.233.695,07	19.082.912,19			
DESPESAS DE CAPITAL (XI)	2.079.721,73	80.243,07	513.208,78	603.434,24			
Investimentos	2.019.718,33	80.243,07	513.208,78	603.434,24			
Inversões financeiras	0,00	0,00	0,00	0,00			
Concessão de empréstimos (XII)	0,00	0,00	0,00	0,00			
Aquisição de título de capital já integralizado(XIII)	0,00	0,00	0,00	0,00			
Amortização de dívida (XIV)	0,00	0,00	0,00	0,00			
Reservas Primárias de Capital (XV) = (XI - XII - XIII - XIV)	2.019.718,33	80.243,07	513.208,78	603.434,24			
Reserva de contingência (XVI)	45.100,00	0,00	0,00	0,00			
Reserva do RPPS (XVII)	0,00	0,00	0,00	0,00			
DESPESA PRIMARIA TOTAL (XVIII)=(X + XV + XVI + XVII)	29.672.294,60	4.244.288,40	18.750.903,85	19.686.346,43			
RESULTADO PRIMÁRIO (XIX) = (VII - XVIII)	-72.414,60	-134.476,03	3.502.237,38	1.127.802,33			
SALDOS DE EXERCÍCIOS ANTERIORES	-	-	-	-			
DISCRIMINAÇÃO DA META FISCAL			VALOR CORRENTE				
NETA DE RESULTADO PRIMÁRIO FIXADA NO ANEXO DE METAS FISCAIS DA LDO PARA O EXERCÍCIO DE REFERÊNCIA			29.734.098,00				

2

RELATÓRIO RESUMIDO DA EXECUÇÃO ORÇAMENTÁRIA  
DEMONSTRATIVO DO RESULTADO PRIMÁRIO  
ORÇAMENTOS FISCAL E DA SEGURIDADE SOCIAL  
9º Bimestre de 2013 (Setembro a outubro)

JOÃO GILVAN DE OLIVEIRA  
Prefeito

LEONARDO JOSÉ RIBEIRO  
Contador



RELATÓRIO RESUMIDO DA EXECUÇÃO ORÇAMENTÁRIA  
 DEMONSTRATIVO DOS RESTOS A PAGAR  
 POR PODER E ÓRGÃO  
 ORÇAMENTOS FISCAL E DA SEGURIDADE SOCIAL  
 5º Bimestre de 2013 (Setembro a Outubro)

PODER / ÓRGÃO	RESTOS A PAGAR PROCESSADOS					RESTOS A PAGAR NÃO PROCESSADOS				
	INSCRITOS		CANCELADOS	PAGOS	A PAGAR	INSCRITOS		CANCELADOS	PAGOS	A PAGAR
	EM EXERCÍCIOS ANTERIORES	EM 31 DE DEZ. EXERC. ANTERIOR				EM EXERCÍCIOS ANTERIORES	EM 31 DE DEZ. EXERC. ANTERIOR			
RESTOS A PAGAR (EXCETO INTRA-ORÇAMENTÁRIO (1))	1.621.083,06	3.689.279,54	0,00	4.058.636,32	1.251.726,28	1.723.713,96	2.503.109,59	2.173.324,09	0,00	2.053.499,46
Executivo	1.614.771,57	3.689.266,12	0,00	4.058.636,32	1.245.401,37	1.723.713,96	2.503.109,59	2.173.324,09	0,00	2.053.499,46
2008-SEC. DE TRABALHO E PROMOÇÃO SOCIAL	25.532,42	0,00	0,00	0,00	25.532,42	0,00	0,00	0,00	0,00	0,00
2008-FUNDO MUNICIPAL DE EDUCAÇÃO	231.348,22	0,00	0,00	0,00	231.348,22	10.280,81	0,00	0,00	0,00	10.280,81
2008-FUNDO MUNICIPAL DE SAÚDE	85.050,69	0,00	0,00	0,00	85.050,69	15.573,74	0,00	0,00	0,00	15.573,74
2008-SECRETARIA DE FINANÇAS	168.589,01	0,00	0,00	16.884,69	151.704,32	31.161,54	0,00	0,00	0,00	31.161,54
2009-GABINETE DO PREFEITO	3.134,11	0,00	0,00	0,00	3.134,11	0,00	0,00	0,00	0,00	0,00
2009-SECRETARIA DE TRABALHO E PROMOÇÃO S	225,91	0,00	0,00	0,00	225,91	6.943,31	0,00	0,00	0,00	6.943,31
2009-SEC. INTRA-ESTRUTURA E SERVIÇOS URB	5.947,96	0,00	0,00	0,00	5.947,96	208.107,81	0,00	0,00	0,00	208.107,81
2009-SECRETARIA DE EDUCAÇÃO	100.964,60	0,00	0,00	0,00	100.964,60	47.164,27	0,00	0,00	0,00	47.164,27
2009-SECRETARIA DE SAÚDE	8.471,05	0,00	0,00	0,00	8.471,05	9.230,33	0,00	0,00	0,00	9.230,33
2009-SECRETARIA DE ADMINISTRAÇÃO FINANCA	3.725,43	0,00	0,00	0,00	3.725,43	1.934,00	0,00	0,00	0,00	1.934,00
2009-SECRETARIA MUNICIPAL DO MEIO AMBIEN	470,00	0,00	0,00	0,00	470,00	0,00	0,00	0,00	0,00	0,00
2009-SECRETARIA DE CULTURA TURISMO E DES	400,00	0,00	0,00	0,00	400,00	163.648,16	0,00	0,00	0,00	163.648,16
2010-GABINETE DO PREFEITO	0,00	0,00	0,00	0,00	0,00	1.000,00	0,00	0,00	0,00	1.000,00
2010-SEC. DE TRABALHO E PROMOÇÃO SOCIAL	250,81	0,00	0,00	0,00	250,81	0,00	0,00	0,00	0,00	0,00
2010-SEC. DE INTRA-ESTRUTURA E SERV. URB	4.429,36	0,00	0,00	0,00	4.429,36	296.696,59	0,00	0,00	0,00	296.696,59
2010-FUNDO MUNICIPAL DE EDUCAÇÃO	56.133,93	0,00	0,00	0,00	56.133,93	2.703,81	0,00	0,00	0,00	2.703,81
2010-FUNDO MUNICIPAL DE SAÚDE	7.314,01	0,00	0,00	0,00	7.314,01	6.375,98	0,00	0,00	0,00	6.375,98
2010-SECRETARIA DE FINANÇAS	48,70	0,00	0,00	0,00	48,70	17.656,33	0,00	0,00	0,00	17.656,33
2011-GABINETE DO PREFEITO	524,00	0,00	0,00	0,00	524,00	0,00	0,00	0,00	0,00	0,00
2011-SEC. DE TRABALHO E PROMOÇÃO SOCIAL	0,50	0,00	0,00	0,00	0,50	0,00	0,00	0,00	0,00	0,00
2011-SEC. DE INTRA-ESTRUTURA E SERV. URB	195.443,39	0,00	0,00	147.157,33	48.286,06	241.163,98	0,00	0,00	0,00	94.008,55
2011-FUNDO MUNICIPAL DE EDUCAÇÃO	233.394,75	0,00	0,00	2.040,00	211.354,75	138.940,17	0,00	0,00	0,00	138.940,17
2011-FUNDO MUNICIPAL DE SAÚDE	32.682,49	0,00	0,00	26.797,92	5.884,57	36.266,16	0,00	0,00	0,00	36.266,16
2011-SEC. DE DESENVOLVIMENTO URBAN	457.628,88	0,00	0,00	456.785,88	843,00	456.785,88	0,00	0,00	0,00	456.785,88
2011-SECRETARIA DE FINANÇAS	12.942,95	0,00	0,00	2.137,25	10.805,80	27.130,99	0,00	0,00	0,00	27.130,99
2011-SEC. DE CULTURA, TURISMO E DESPORTO	100,00	0,00	0,00	0,00	100,00	4.950,00	0,00	0,00	0,00	4.950,00
2012-GABINETE DO PREFEITO	0,00	0,00	0,00	0,00	0,00	0,00	0,00	0,00	0,00	0,00
2012-PRODUAÇÃO GERAL DO MUNICÍPIO	0,00	20.958,80	0,00	19.074,80	1.884,00	24.872,74	0,00	0,00	0,00	18.817,31
2012-SEC. DE TRABALHO E PROMOÇÃO SOCIAL	0,00	4.941,00	0,00	4.941,00	0,00	0,00	0,00	0,00	0,00	0,00
	0,00	105.777,17	0,00	103.442,67	2.334,50	675.954,87	0,00	0,00	0,00	666.064,87



RELATÓRIO RESUMIDO DA EXECUÇÃO ORÇAMENTÁRIA  
 DEMONSTRATIVO DOS RESTOS A PAGAR  
 POR PODER E ÓRGÃO

2012-SEC. DE INFRA-ESTRUTURA E SERV. URB	2012-FUNDO MUNICIPAL DE EDUCAÇÃO	2012-FUNDO MUNICIPAL DE SAÚDE	2012-SEC. DO DESENVOLVIMENTO AGRÁRIO	2012-SECRETARIA DE FINANÇAS	2012-SEC. MUNICIPAL DO MEIO AMBIENTE	2012-SEC. DE CULTURA, TURISMO E ESPORTO	ORÇAMENTOS FISCAL E DA SEGURIDADE SOCIAL		5º bimestre de 2013 (Setembro a Outubro)		0,00	1.100.361,31	1.023.126,31	0,00	77.235,00
							1.289.978,80	1.205.401,52	84.577,28	32.342,88					
0,00	0,00	0,00	0,00	0,00	0,00	0,00	1.087.804,99	32.342,88	32.342,88	0,00	470.092,41	460.287,49	0,00	9.804,92	
0,00	0,00	796.773,09	0,00	0,00	0,00	0,00	684.126,44	112.649,65	112.649,65	0,00	60.637,10	41.861,83	0,00	18.775,27	
0,00	0,00	12.985,80	0,00	0,00	0,00	0,00	12.985,80	0,00	0,00	0,00	26.716,98	338,80	0,00	26.358,18	
0,00	0,00	220.719,19	0,00	0,00	0,00	0,00	174.222,63	46.496,56	0,00	0,00	91.684,18	27.601,02	0,00	64.083,16	
0,00	0,00	5.100,80	0,00	0,00	0,00	0,00	5.100,00	0,00	0,00	0,00	0,00	0,00	0,00	0,00	
0,00	0,00	111.884,40	0,00	0,00	0,00	0,00	109.733,40	2.151,00	0,00	0,00	52.790,00	200,00	0,00	52.590,00	
Legislativo															
2008-CÂMARA MUNICIPAL DE CARIÚS	6.311,49	13,42	0,00	0,00	0,00	0,00	0,00	6.324,91	0,00	0,00	0,00	0,00	0,00	0,00	
2009-CÂMARA MUNICIPAL DE CARIÚS	1.067,17	0,00	0,00	0,00	0,00	0,00	1.067,17	0,00	0,00	0,00	0,00	0,00	0,00	0,00	
2010-CÂMARA MUNICIPAL DE CARIÚS	5.164,00	0,00	0,00	0,00	0,00	0,00	5.164,00	0,00	0,00	0,00	0,00	0,00	0,00	0,00	
2011-CÂMARA MUNICIPAL DE CARIÚS	83,32	0,00	0,00	0,00	0,00	0,00	83,32	83,32	0,00	0,00	0,00	0,00	0,00	0,00	
	0,00	13,42	0,00	0,00	0,00	0,00	0,00	13,42	0,00	0,00	0,00	0,00	0,00	0,00	
Judiciário															
Ministério Público	0,00	0,00	0,00	0,00	0,00	0,00	0,00	0,00	0,00	0,00	0,00	0,00	0,00	0,00	
Restos a Pagar															
(INTRA-ORÇAMENTÁRIO (II))	0,00	0,00	0,00	0,00	0,00	0,00	0,00	0,00	0,00	0,00	0,00	0,00	0,00	0,00	
TOTAL (III)=(I)+(II)	1.621.083,06	3.689.279,54	0,00	4.038.636,32	1.231.726,28	1.723.713,96	2.503.109,59	2.173.324,09	0,00	2.033.499,46	0,00	0,00	0,00	0,00	

NOTAS: - Os movimentos de 'liquidação de restos a pagar', 'anulação de liquidação de restos a pagar', 'anulação de pagamento' e 'reinscrição' não possuem colunas específicas neste modelo do STM, tendo sido alocados na coluna mais semelhante.

- Mesmo que o balanço de 2013 esteja encerrado, neste relatório não constam os restos a pagar inscritos em 2013

JOSÉ GILVAN DE OLIVEIRA  
 Prefeito

LEONARDO JOSÉ MACHADO  
 Contador

RAED - ANEXO VIII (Lei 9.394/1996, Art.72)

R\$ 1,00

RECEITAS DO ENSINO

RECEITA RESULTANTE DE IMPOSTOS	PREVISÃO INICIAL	PREVISÃO ATUALIZADA (a)	RECEITAS REALIZADAS			% (c) = (b/a)x100
			NO BIMESTRE	ATÉ O BIMESTRE (b)		
<b>1 - RECEITAS DE IMPOSTOS</b>	<b>724.480,00</b>	<b>724.480,00</b>	<b>117.023,33</b>	<b>592.510,50</b>	<b>81,78</b>	
1.1 - Receita resultante do imposto sobre a propriedade predial e territorial urbana - IPTU	45.000,00	45.000,00	0,00	92,04	0,20	
1.1.1 - IPTU	45.000,00	45.000,00	0,00	92,04	0,20	
1.1.2 - Multa, juros de mora e outros encargos do IPTU	0,00	0,00	0,00	0,00	0,00	
1.1.3 - Dívida ativa do IPTU	0,00	0,00	0,00	0,00	0,00	
1.1.4 - Multa, juros de mora, atualização monetária e outros encargos da dívida ativa do IPTU	0,00	0,00	0,00	0,00	0,00	
1.2 - Receita resultante do imposto sobre transmissão "inter vivos" - ITBI	0,00	0,00	0,00	0,00	0,00	
1.2.1 - ITBI	0,00	0,00	0,00	0,00	0,00	
1.2.2 - Multa, juros de mora e outros encargos do ITBI	79.980,00	79.980,00	1.200,00	6.838,29	8,55	
1.2.3 - Dívida ativa do ITBI	79.980,00	79.980,00	0,00	0,00	0,00	
1.2.4 - Multa, juros de mora, atualização monetária e outros encargos da dívida ativa do ITBI	0,00	0,00	0,00	0,00	0,00	
1.3 - Receita resultante do imposto sobre serviços de qualquer natureza - ISS	0,00	0,00	0,00	0,00	0,00	
1.3.1 - Deduções da receita do ITBI	0,00	0,00	0,00	0,00	0,00	
1.3.2 - Receita resultante do imposto sobre serviços de qualquer natureza - ISS	278.000,00	278.000,00	52.960,16	245.116,71	88,17	
1.3.3 - Multa, juros de mora e outros encargos do ISS	278.000,00	278.000,00	52.960,16	245.116,71	88,17	
1.3.4 - Multa, juros de mora, atualização monetária e outros encargos da dívida ativa do ISS	0,00	0,00	0,00	0,00	0,00	
1.3.5 - Deduções da receita do ISS	0,00	0,00	0,00	0,00	0,00	
1.4 - Receita resultante do imposto de renda retido na fonte - IRRF	0,00	0,00	0,00	0,00	0,00	
1.4.1 - IRRF	321.500,00	321.500,00	62.863,17	340.483,95	105,90	
1.4.2 - Multa, juros de mora e outros encargos do IRRF	321.500,00	321.500,00	62.863,17	340.483,95	105,90	
1.4.3 - Dívida ativa do IRRF	0,00	0,00	0,00	0,00	0,00	
1.4.4 - Multa, juros de mora, atualização monetária e outros encargos da dívida ativa do IRRF	0,00	0,00	0,00	0,00	0,00	
1.4.5 - Deduções da receita do IRRF	0,00	0,00	0,00	0,00	0,00	
1.5 - Receita resultante do imposto territorial rural - ITR	0,00	0,00	0,00	0,00	0,00	
1.5.1 - ITR	0,00	0,00	0,00	0,00	0,00	

1.5.2 - Multa, juros de mora e outros encargos do ITR	0,00	0,00	0,00	0,00	0,00	0,00	0,00	0,00
1.5.3 - Dívida ativa do ITR	0,00	0,00	0,00	0,00	0,00	0,00	0,00	0,00
1.5.4 - Multa, juros de mora, atualização monetária e outros encargos da dívida ativa do ITR	0,00	0,00	0,00	0,00	0,00	0,00	0,00	0,00
1.5.5 - Deduções da receita do ITR	0,00	0,00	0,00	0,00	0,00	0,00	0,00	0,00
2 - RECEITA DE TRANSFERÊNCIAS CONSTITUCIONAIS E LEGAIS	16.127.273,00	16.127.273,00	2.270.427,99	12.784.508,10	0,00	0,00	0,00	0,00
2.1 - Cota parte do FPM	12.038.000,00	12.038.000,00	1.697.513,87	10.285.977,07	0,00	0,00	0,00	0,00
2.1.1 - parcela referente à CF, art. 159, I, alínea b	12.038.000,00	12.038.000,00	1.697.513,87	10.285.977,07	0,00	0,00	0,00	0,00
2.1.2 - parcela referente a CF, art. 159, I, alínea d	0,00	0,00	0,00	0,00	0,00	0,00	0,00	0,00
2.1.3 - Cota parte do ICMS	3.879.500,00	3.879.500,00	503.569,32	2.130.474,14	0,00	0,00	0,00	0,00
2.1.4 - ICMS - desoneração - L.C. 87/1996	20.500,00	20.500,00	1.770,20	8.850,98	0,00	0,00	0,00	0,00
2.1.5 - Cota parte IPI - Exportação	27.275,00	27.275,00	1.634,09	7.931,14	0,00	0,00	0,00	0,00
2.1.6 - Cota parte IPVA	28.500,00	28.500,00	2.965,78	4.150,27	0,00	0,00	0,00	0,00
2.1.7 - Cota parte IOF-ouro	133.500,00	133.500,00	12.969,73	217.224,50	0,00	0,00	0,00	0,00
3 - TOTAL DA RECEITA DE IMPOSTOS (1 + 2)	16.851.755,00	16.851.755,00	2.337.446,32	13.377.018,60				79,38

RECEITAS ADICIONAIS PARA FINANCIAMENTO DO ENSINO	PREVISÃO INICIAL	PREVISÃO ATUALIZADA (a)	RECEITAS REALIZADAS		%
			NO BIMESTRE	ATÉ O BIMESTRE (b)	
(c) = (b/a)x100					
4 - RECEITAS DE APLICAÇÃO FINANCEIRA DE OUTROS RECURSOS DE IMPOSTOS VINCULADOS AO ENSINO	0,00	0,00	0,00	0,00	0,00
5 - RECEITAS DE TRANSFERÊNCIAS DO FNDE	603.350,00	603.350,00	161.135,64	934.982,71	154,97
5.1 - Transferências do salário-educação	56.400,00	56.400,00	49.590,30	250.931,06	444,92
5.2 - Outras transferências do FNDE	546.950,00	546.950,00	111.545,34	684.041,65	123,07
5.3 - Aplicação financeira dos recursos do FNDE	0,00	0,00	0,00	0,00	0,00
6 - RECEITAS DE TRANSFERÊNCIAS DE CONVÊNIOS	341.000,00	341.000,00	8.297,29	29.978,33	8,79
6.1 - Transferências de convênios	341.000,00	341.000,00	8.297,29	29.978,33	9,00
6.2 - Aplicação financeira dos recursos de convênios	0,00	0,00	0,00	0,00	0,00
7 - RECEITA DE OPERAÇÕES DE CRÉDITO	0,00	0,00	0,00	0,00	0,00
8 - OUTRAS RECEITAS PARA FINANCIAMENTO DO ENSINO	0,00	0,00	0,00	376.262,18	0,00
9 - TOTAL DAS RECEITAS ADICIONAIS PARA FINANCIAMENTO DO ENSINO (4+5+6+7+8)	944.350,00	944.350,00	169.432,93	1.341.223,22	142,03

FUNDEB

PREVISÃO PREVISÃO RECEITAS REALIZADAS

RECEITAS DO FUNDEB	INICIAL	ATUALIZADA (a)	NO BIMESTRE	DESPESAS LIQUIDADAS		%
				ATÉ O BIMESTRE (b)	(c) = (b/a)x100	
20 - RECEITAS DESTINADAS AO FUNDEB						
10.1 - Cota-parte FPM destinada ao Fundeb (20% de 2.1.1)	2.701.400,00	2.701.400,00	447.637,57	2.250.236,64	94,40	
10.2 - Cota-parte ICMS destinado ao Fundeb (20% de 2.2)	1.838.500,00	1.838.500,00	339.502,74	1.994.690,51	107,33	
10.3 - Cota-parte ICMS-desonerado destinado ao Fundeb (20% de 2.3)	798.500,00	798.500,00	100.457,96	449.094,29	56,35	
10.4 - Cota-parte IPI destinado ao Fundeb (20% de 2.4)	6.650,00	6.650,00	354,04	1.770,19	26,32	
10.5 - Cota-parte ITR destinado ao Fundeb (20% de (1.5 + 2.5))	6.650,00	6.650,00	326,83	1.566,26	23,40	
10.5 - Cota-parte IPVA destinado ao Fundeb (20% de 2.6)	6.650,00	6.650,00	393,13	65.334,64	982,48	
11 - RECEITAS RECEBIDAS DO FUNDEB	24.600,00	24.600,00	1.247,97	36.880,45	149,92	
11.1 - Transferência de recursos do Fundeb	5.835.935,00	5.835.935,00	1.126.771,97	6.094.845,30	104,08	
11.2 - Complementação da União ao Fundeb	7.935.450,00	7.935.450,00	442.424,51	7.504.333,81	94,57	
11.3 - Receita de aplicação financeira dos recursos do Fundeb	2.900.505,00	2.900.505,00	593.450,25	3.455.220,72	119,12	
	0,00	0,00	130.896,26	135.090,76	0,00	
12 - RESULTADO LÍQUIDO DAS TRANSFERÊNCIAS DO FUNDEB (11.1 - 10)	254.050,00	254.050,00	-213,06	-45.702,83	-17,99	

[SE RESULTADO LÍQUIDO DA TRANSFERÊNCIA (11)>0] = ACRESCIMO RESULTANTE DAS TRANSFERÊNCIAS DO FUNDEB  
[SE RESULTADO LÍQUIDO DA TRANSFERÊNCIA (11)<0] = DECREMENTO RESULTANTE DAS TRANSFERÊNCIAS DO FUNDEB

DESPESAS DO FUNDEB	DOTAÇÃO INICIAL	DOTAÇÃO ATUALIZADA (d)	DESPESAS LIQUIDADAS		%
			NO BIMESTRE	ATÉ O BIMESTRE (e)	
(f) = (e/d)x100					
13 - PAGAMENTO DOS PROFISSIONAIS DO MAGISTÉRIO	2.394.235,03	4.709.995,48	715.858,98	3.710.907,82	89,98
13.1 - Com educação infantil	0,00	0,00	0,00	0,00	0,00
13.2 - Com educação fundamental	2.394.235,03	4.709.995,48	715.858,98	3.710.907,82	89,98
14 - OUTRAS DESPESAS	1.717.764,97	3.379.227,68	581.690,80	2.662.423,45	97,23
14.1 - Com educação infantil	0,00	0,00	0,00	0,00	0,00
14.2 - Com educação fundamental	1.717.764,97	3.379.227,68	581.690,80	2.662.423,45	97,23
15 - Total de despesas do Fundeb	4.112.000,00	8.089.223,16	1.297.549,78	6.373.331,27	93,14
DEDUÇÕES PARA FINS DO LIMITE DO FUNDEB PARA PAGAMENTO DOS PROFISSIONAIS DO MAGISTÉRIO					
VALOR					
16 - Restos a pagar inscritos no exercício sem disponibilidade financeira de recursos do Fundeb				171.620,72	
17 - Despesas custeadas com o "superavit" financeiro do exercício anterior, do Fundeb				0,00	
18 - Total de deduções consideradas para fins do limite do Fundeb (16+17)				171.620,72	

19-Mínimo de 60% do Fundeb na remuneração do magistério com educação infantil e ensino fundamental ((13-18)/11 x 100)%

CONTROLE DA UTILIZAÇÃO DE RECURSOS NO EXERCÍCIO SUBSEQUENTE

20-Recursos recebidos do fundeb em exercício anterior que não foram utilizados  
21-Despesas custeadas com o saldo do item 20 até o bimestre atual

MANUTENÇÃO E DESENVOLVIMENTO DO ENSINO - DESPESAS CUSTEADAS COM A RECEITA RESULTANTE DE IMPOSTOS E RECURSOS DO FUNDEB

	PREVISÃO INICIAL	PREVISÃO ATUALIZADA (a)	RECEITAS REALIZADAS		(c) = (b/a) x 100 %
			NO BIMESTRE	ATÉ O BIMESTRE (b)	
22- Impostos e transferências destinadas à MDE (25% de 3)	4.212.938,75	4.212.938,75	584.361,58	3.344.254,65	79,38

DESPESAS COM AÇÕES TÍPICAS DE MDE

	DOTAÇÃO INICIAL	DOTAÇÃO ATUALIZADA (d)	DESPESAS LIQUIDADAS		(f) = (e/d) x 100 %
			NO BIMESTRE	ATÉ O BIMESTRE (e)	
23-Educação infantil	1.077.755,00	23.700,02	1.266,84	6.428,34	53,59
23.1 - Despesas custeadas com recursos do Fundeb	0,00	0,00	0,00	0,00	0,00
23.2 - Despesas custeadas com outros recursos de impostos	1.077.755,00	23.700,02	1.266,84	6.428,34	53,59
24-Ensino Fundamental	6.995.500,00	10.610.746,62	1.563.507,50	6.448,34	93,45
24.1 - Despesas custeadas com recursos do Fundeb	4.112.000,00	8.089.223,19	1.287.546,78	6.377.311,27	93,14
24.2 - Despesas custeadas com outros recursos de impostos	1.983.500,00	2.521.523,46	285.957,72	1.070.017,07	81,81
25-Ensino médio	0,00	0,00	0,00	0,00	0,00
26-Ensino superior	0,00	0,00	0,00	0,00	0,00
27-Ensino profissional não integrado ao ensino regular	0,00	0,00	0,00	0,00	0,00
28-Outras	0,00	0,00	0,00	0,00	0,00
29 - Total de despesas com ações típicas de MDE	7.173.255,00	10.634.446,64	1.564.774,34	7.457.777,52	90,37

DEDUÇÕES CONSIDERADAS PARA FINS DO LIMITE CONSTITUCIONAL DO MDE

	VALOR
30-resultado líquido das transferências do Fundeb	-45.702,83
31-Despesas custeadas com a complementação do Fundeb no exercício	3.455.220,71
32-Receta de aplicação financeira dos recursos do Fundeb até o bimestre	155.090,16

RELATÓRIO RESUMIDO DA EXECUÇÃO ORÇAMENTÁRIA  
DEMONSTR. DAS RECEITAS E DESPESAS  
COM MANUTENÇÃO E DESENV. DO ENSINO - MDE  
ORÇAMENTOS FISCAL E DA SEGURIDADE SOCIAL  
5º bimestre de 2013 (Setembro a Outubro)

33-Despesas custeadas com superavit financeiro do exercício anterior do Fundeb	0,00							
34-Despesas custeadas com o superavit financeiro do exercício anterior,								
de outros recursos de impostos	456.733,73							
35- Restos a pagar inscritos no exercício sem disponibilidade financeira	4.569,16							
36- Cancelamento no exercício de restos a pagar inscritos com								
dispon. de recursos de impostos vinculados ao ensino	0,00							

37-Total das deduções para fins do limite constitucional	4.005.911,05							
38-Total das despesas para fins de limite ((23 + 24) - 37)	3.451.866,47							
39-Mínimo de 25% das receitas resultantes de impostos em MDE (38/3 x 100)%	25,80							

OUTRAS INFORMAÇÕES PARA CONTROLE


	DOTAÇÃO INICIAL	DOTAÇÃO ATUALIZADA (d)	DESPESAS LIQUIDADAS		% (f) = (e/d) x 100
			NO BIMESTRE	ATÉ O BIMESTRE (e)	
40 - Despesas custeadas com a aplicação financeira de outros recursos de impostos vinculados ao ensino	0,00	0,00	0,00	0,00	0,00
41 - Despesas custeadas com a contribuição social do salário-educacão	0,00	0,00	0,00	0,00	0,00
42 - Despesas custeadas com operações de crédito	0,00	0,00	0,00	0,00	0,00
43 - Despesas custeadas com outras receitas para financiamento do ensino	0,00	0,00	0,00	0,00	0,00
44 - Total de outras despesas custeadas com receitas adicionais para financiamento do ensino (40+41+42+43)	0,00	0,00	0,00	0,00	0,00
45 - Total geral de despesas com MDE (29+44)	7.173.255,00	10.634.446,64	1.564.774,34	7.457.777,52	90,37
RESTOS A PAGAR INSCRITOS COM DISPONIBILIDADE FINANCEIRA DE RECURSOS DE IMPOSTOS VINCULADOS AO ENSINO			1.564.774,34	7.457.777,52	90,37
46 - Restos a pagar de despesas com MDE			299.827,96	0,00	


FLUXO FINANCEIRO DOS RECURSOS

	FUNDEF (h)	FUNDEF
38-SALDO FINANCEIRO DO FUNDEB EM 31 DE DEZEMBRO DO EXERCÍCIO ANTERIOR	118.409,25	0,00
38.1-(+) INGRESSO DE RECURSOS DO FUNDEB ATÉ O BIMESTRE	5.956.774,24	0,00
38.2-(=) PAGAMENTOS EFETUADOS ATÉ O BIMESTRE	6.026.899,75	0,00
38.3-(+) RECEITA DE APLICAÇÃO FINANCEIRA DOS RECURSOS DO FUNDEB ATÉ O BIMESTRE	135.090,76	0,00
39-(=) SALDO FINANCEIRO DO FUNDEB NO EXERCÍCIO ATUAL	186.374,50	0,00

RELATÓRIO RESUMIDO DA EXECUÇÃO ORÇAMENTÁRIA  
DEMONSTR. DAS RECEITAS E DESPESAS  
COM MANUTENÇÃO E DESENV. DO ENSINO - NDE  
ORÇAMENTOS FISCAL, E DA SEGURIDADE SOCIAL  
5º bimestre de 2013 (Setembro a outubro)

Notas: - O item 35 extinta, nos bimestres anteriores a dezembro, o 'valor liquidado e a pagar' sem disponibilidade financeira, para que já se tenha uma 'prévia' do valor que que será deduzido em dezembro. Isto permite que se tenha conhecimento antecipado de deduções que se serão exibidas em dezembro.

  
JOÃO GILVAN DE OLIVEIRA  
Prefeito

  
LEONARDO JOSÉ MACEDO  
Contador

RREO - ANEXO XIII (LC 141/2012, art. 35)

R\$ 1,00

RECEITAS	PREVISÃO INICIAL	PREVISÃO ATUALIZADA (a)	RECEITAS REALIZADAS	
			ATÉ O BIMESTRE (b)	% (b/a)x100 (c)
<b>RECEITAS DE IMPOSTOS LÍQUIDA (I)</b>	<b>724.580,00</b>	<b>724.580,00</b>	<b>592.510,50</b>	<b>81,77</b>
Imposto Predial e Territorial Urbano - IPTU	45.000,00	45.000,00	92,04	0,70
Imposto sobre Transmissão de Bens Intervenivos - ITBI	79.980,00	79.980,00	6.836,29	8,55
Imposto sobre Serviços de Qualquer Natureza - ISS	278.000,00	278.000,00	245.116,71	88,17
Imposto de Renda Retido na Fonte - IRRF	521.500,00	521.500,00	340.463,96	65,29
Imposto Territorial Rural - ITR	0,00	0,00	0,00	0,00
Multas, juros de mora e outros encargos de impostos devidos, ativos de impostos	100,00	100,00	0,00	0,00
Multas, juros de mora, atualização monetária e outros encargos da dívida ativa de impostos	0,00	0,00	0,00	0,00
<b>RECEITAS DE TRANSFERÊNCIAS CONSTITUCIONAIS E LEGAIS (II)</b>	<b>16.127.275,00</b>	<b>16.127.275,00</b>	<b>12.784.508,10</b>	<b>79,27</b>
Cota Parte FPM	12.038.000,00	12.038.000,00	10.295.977,07	85,53
Cota Parte ITR	28.500,00	28.500,00	4.150,27	14,56
Cota Parte IPVA	133.500,00	133.500,00	4.150,27	3,11
Cota Parte ICMS	3.879.500,00	3.879.500,00	2.250.474,14	58,01
Cota Parte IPTU - Exportação	27.273,00	27.273,00	7.831,14	28,71
Compensações Financeiras Provenientes de Impostos e Transferências constitucionais	20.500,00	20.500,00	8.850,98	43,18
Desoneração ICMS	20.500,00	20.500,00	8.850,98	43,18
Outras	0,00	0,00	0,00	0,00
<b>TOTAL DE RECEITAS PARA PUNAÇÃO DA APLICAÇÃO EM AÇÕES E SERVIÇOS PÚBLICOS DE SAÚDE(III) = I+II</b>	<b>16.851.855,00</b>	<b>16.851.855,00</b>	<b>13.377.018,60</b>	<b>79,38</b>
<b>RECEITAS ADICIONAIS PARA FINANCIAMENTO DA SAÚDE</b>	<b>PREVISÃO INICIAL</b>	<b>PREVISÃO ATUALIZADA (a)</b>	<b>RECEITAS REALIZADAS</b>	
<b>TRANSFERÊNCIAS DE RECURSOS DO SISTEMA ÚNICO DE SAÚDE - SUS (II)</b>	<b>2.659.200,00</b>	<b>2.659.200,00</b>	<b>2.657.819,39</b>	<b>99,95</b>
Da União para o Município	1.720.100,00	1.720.100,00	1.769.833,73	102,89
Do Estado para o Município	223.500,00	223.500,00	0,00	0,00
Provenientes de outros Municípios	0,00	0,00	0,00	0,00
Outras receitas do SUS	715.600,00	715.600,00	887.986,26	124,09
RECEITAS DE OPERAÇÕES DE CRÉDITO VINCULADAS À SAÚDE	0,00	0,00	0,00	0,00
OUTRAS RECEITAS ORÇAMENTÁRIAS	26.350.318,00	26.350.318,00	19.221.710,63	72,95



TOTAL DE RECEITAS ADICIONAIS PARA FINANCIAMENTO DA SAÚDE | 29.734.098,00 | 29.734.098,00 | 22.472.040,52 | 75,58

DESPESAS COM SAÚDE (por grupo de natureza de despesa)	DOTAÇÃO INICIAL	DOTAÇÃO ATUALIZADA (C)	DESPESAS LIQUIDADAS	
			ATÉ O BIMESTRE (D)	% (e) = (d/c)x100
<b>DESPESAS CORRENTES</b>				
Passagem e encargos sociais	2.892.800,00	6.733.327,44	5.088.883,68	75,35
Juros e encargos da dívida	1.024.450,00	2.614.485,59	2.242.481,34	85,77
Outras despesas correntes	0,00	0,00	0,00	0,00
<b>DESPESAS DE CAPITAL</b>				
Investimentos	1.888.350,00	4.138.841,85	2.846.407,34	68,77
Inversões financeiras	714.400,00	217.508,02	17.571,00	8,08
Amortização de dívidas	0,00	0,00	0,00	0,00
TOTAL DE DESPESAS COM SAÚDE (IV)	3.507.200,00	6.970.835,46	5.106.454,68	73,25

DESPESAS PRÓPRIAS COM AÇÕES E SERVIÇOS PÚBLICOS DE SAÚDE	DOTAÇÃO INICIAL	DOTAÇÃO ATUALIZADA	DESPESAS LIQUIDADAS	
			ATÉ O BIMESTRE (e)	% (e/v(e))x100
<b>DESPESAS COM SAÚDE (V) = (IV)</b>				
(-) DESPESAS COM IMATIVOS E PENSIONISTAS	3.507.200,00	6.970.835,46	5.106.454,68	100,00
(-) DESPESAS CUSTEADAS COM OUTROS RECURSOS DESTINADOS À SAÚDE	0,00	0,00	0,00	0,00
Recursos de transferências do sistema único de saúde - SUS	2.657.819,39	2.657.819,39	2.657.819,39	52,05
Recursos de operações de crédito	1.769.833,13	1.769.833,13	1.769.833,13	34,66
Outros recursos	0,00	0,00	0,00	0,00
(-) RESTOS A PAGAR, INSCRITOS NO EXERCÍCIO SEM DISPONIBILIDADE FINANCEIRA DE RECURSOS PRÓPRIOS VINCULADOS	887.986,26	887.986,26	887.986,26	17,39
TOTAL DE DESPESAS PRÓPRIAS COM AÇÕES E SERVIÇOS PÚBLICOS DE SAÚDE (VI)	949.380,61	4.313.016,07	2.050.433,00	40,15

CONTROLE DE RESTOS A PAGAR VINCULADOS À SAÚDE  
INSCRITOS EM EXERCÍCIOS ANTERIORES

RESTOS A PAGAR INSCRITOS COM DISPONIBILIDADE FINANCEIRA DE DE RECURSO PRÓPRIO VINCULADO	INSCRITOS EM EXERC. ANTERIORES	CANCELADO NO EXERC. ATUAL (F)
	1.026.511,91	0,00
RESTOS A PAGAR DE DESPESAS PRÓPRIAS COM AÇÕES E SERVIÇOS PÚBLICOS DE SAÚDE (VIII)		

PARTICIPAÇÃO DAS DESPESAS COM AÇÕES E SERVIÇOS PÚBLICOS DE SAÚDE NA RECEITA DE IMPOSTOS  
 LÍQUIDA E TRANSFERÊNCIAS CONSTITUCIONAIS E LEGAIS - LIMITE CONSTITUCIONAL (%)  $((VI-VII(f))/III) \times 100$

15,33

DESPESAS COM SAÚDE (por subfunção)	DOTAÇÃO INICIAL	DOTAÇÃO ATUALIZADA	DESPESAS LÍQUIDAS	
			ATÉ O BIMESTRE (g)	% (g/total g) x100
Atenção básica	941.500,00	2.535.234,49	1.987.189,97	38,92
Assistência hospitalar e ambulatorial	1.026.300,00	2.138.427,59	1.520.973,37	29,79
Supporte profilático e terapêutico	12.800,00	15.843,54	0,00	0,00
Vigilância sanitária	0,00	0,00	0,00	0,00
Vigilância epidemiológica	185.400,00	372.053,12	245.676,91	4,81
Alimentação e nutrição	0,00	0,00	0,00	0,00
Outras subfunções	1.441.200,00	1.909.144,72	1.352.614,43	26,49
<b>TOTAL DE DESPESAS</b>	<b>3.607.200,00</b>	<b>6.970.835,46</b>	<b>5.106.454,68</b>	<b>100,00</b>

*[Assinatura]*  
 JOAO GILVAN DE OLIVEIRA  
 Prefeito

*[Assinatura]*  
 LEONARDO JOSE NACEDO  
 Contador

RREO - ANEXO 13 (Lei no. 11.079 de 30.12.2004, arts 22, 25 e 28)

R\$ 1,00

ESPECIFICAÇÃO	SALDO TOTAL EM 31 DE DEZEMBRO DO EXERCÍCIO ANTERIOR (a)	REGISTROS EFETUADOS EM EXERCÍCIO ATUAL		SALDO TOTAL (c)=(a+b)
		No bimestre	Até o bimestre (b)	
<b>TOTAL DE ATIVOS</b>				
Direitos futuros				
Ativos contabilizados na SPE				
Contrapartida para provisões de PPP				
<b>TOTAL DE PASSIVOS(I)</b>				
Obrigações não relacionadas a serviços				
Contrapartida para ativos da SPE				
Provisões de PPP				
<b>GARANTIAS DE PPP (II)</b>				
<b>SALDO LÍQUIDO DE PASSIVOS DE PPP (III) = (I-II)</b>				
<b>PASSIVOS CONTINGENTES</b>				
Contraprestações futuras				
Riscos não provisionados				
Outros passivos contingentes				
<b>ATIVOS CONTINGENTES</b>				
Serviços futuros				
Outros ativos contingentes				

DESPESAS DE PPP

EXERCÍCIO

EXERCÍCIO

<EC + 1>

<EC + 2>

<EC + 3>

<EC + 4>

<EC + 5>

<EC + 6>

<EC + 7>

<EC + 8>

<EC + 9>

	ANTERIOR	CORRENTE (EC)																		
Do ente federado																				
Das estatais não-dependentes																				
TOTAL DAS DESPESAS																				
RECEITA CORRENTE LÍQUIDA(RCL)																				
TOTAL DAS DESPESAS / RCL (%)																				

Nota:

Fonte:

*João Gilvan*  
 JOAO GILVAN DE OLIVEIRA  
 Prefeito

*Leônardo José Macedo*  
 LEONARDO JOSÉ MACEDO  
 Contador

RELATÓRIO RESUMIDO DA EXECUÇÃO ORÇAMENTÁRIA  
 DEMONSTRATIVO SIMPLIFICADO DO REL. RESUMIDO DA EXECUÇÃO ORÇAMENTÁRIA  
 ORÇAMENTOS FISCAL E DA SEGURIDADE SOCIAL  
 5º bimestre de 2013 (Setembro a outubro)

LR, Art 48, Anexo XIV

R\$ 1,00

BALANÇO ORÇAMENTÁRIO

	No bimestre	Até o bimestre
<b>RECEITAS</b>		
Previsão Inicial da Receita	-	29.734.098,00
Previsão Atualizada da Receita	-	29.734.098,00
Receitas Realizadas	4.261.378,67	29.734.098,00
Deficit Orçamentário	-	22.472.040,52
Saldos de Exercícios Anteriores (Utilizados para créditos adicionais)	-	0,00
<b>DESPESAS</b>		
Despesa Inicial	-	29.734.098,00
Créditos Adicionais	-	0,00
Dotação Atualizada	-	29.734.098,00
Despesas Empenhadas	3.324.495,21	29.734.098,00
Despesas Liquidadas	4.244.288,40	24.474.718,70
Superavit Orçamentário	-	18.750.903,85
		3.721.136,67

DESPESAS POR FUNÇÃO/SUBFUNÇÃO

	No bimestre	Até o bimestre
Despesas Empenhadas	3.324.495,21	24.474.718,70
Despesas Liquidadas	4.244.288,40	18.750.903,85

RECEITA CORRENTE LÍQUIDA - RCL

	No bimestre	Até o bimestre
RECEITA CORRENTE LÍQUIDA		
Até o bimestre		27.739.179,57

RECEITAS E DESPESAS DOS REGIMES DE PREVIDÊNCIA

	No bimestre	Até o bimestre
<b>Regime Próprio de Previdência Social dos Servidores Públicos</b>		
Receitas Previdenciárias Realizadas (IV)	0,00	0,00
Despesas Previdenciárias Liquidadas (V)	0,00	0,00
Resultado Previdenciário (VI)=(IV - V)	0,00	0,00

RESULTADOS NOMINAIS E PRIMÁRIOS

	Meta fixada no AMF da LOO (a)	Resultado apurado até o bimestre (b)	% em relação a meta (b/a)
Resultado Nominal	29.734.098,00	-689.149,84	-2,32%
Resultado Primário	29.734.098,00	3.502.237,38	11,78%

RELATÓRIO RESUMIDO DA EXECUÇÃO ORÇAMENTÁRIA  
 DEMONSTRATIVO SIMPLIFICADO DO REI, RESUMO DA EXECUÇÃO ORÇAMENTÁRIA  
 ORÇAMENTOS FISCAL E DA SEGURIDADE SOCIAL  
 5º bimestre de 2013 (Setembro a Outubro)

RESTOS A PAGAR POR PODER E MINISTÉRIO PÚBLICO	Inscrição	Cancelamento Até o Bimestre	Pagamento Até o Bimestre	Saldo a Pagar
Poder Executivo	5.304.037,69	0,00	4.058.636,32	1.245.401,37
Poder Legislativo	6.324,91	0,00	0,00	6.324,91
Poder Judiciário	0,00	0,00	0,00	0,00
Ministério Público	0,00	0,00	0,00	0,00
RESTOS A PAGAR NÃO PROCESSADOS				
Poder Executivo	4.226.823,55	2.173.324,09	0,00	2.053.499,46
Poder Legislativo	0,00	0,00	0,00	0,00
Poder Judiciário	0,00	0,00	0,00	0,00
Ministério Público	0,00	0,00	0,00	0,00
<b>TOTAL</b>	<b>9.537.186,15</b>	<b>2.173.324,09</b>	<b>4.058.636,32</b>	<b>3.305.225,74</b>

DESPESAS COM AÇÕES TÍPICAS DE MANUTENÇÃO E DESENVOLVIMENTO DO ENSINO	Valor Apurado Até o Bimestre	Limites Constitucionais Anuais	
		% Mínimo a Aplicar no Exercício	% Aplicado Até o Bimestre
Mínimo Anual de 25% das receitas de imposto na manutenção e desenvolvimento do Ensino	3.451.866,47	25%	75,80
Mínimo Anual de 60% do FUNDEB na remuneração do Magistério com Educ. Infantil e Ensino Fundamental	3.539.287,10	60%	58,07

RECEITAS DE OPERAÇÕES DE CRÉDITO E DESPESAS DE CAPITAL	Valor Apurado Até o Bimestre	Saldo a Realizar
Receitas de operações de Crédito	0,00	0,00
Despesa de Capital Líquida	929.766,52	1.149.955,21

PROJEÇÃO ATUARIAL DOS REGIMES DE PREVIDÊNCIA	Regime Geral de Previdência Social		
	EXERCÍCIO	10º EXERCÍCIO	35º EXERCÍCIO

Receitas Previdenciárias (I)  
 Despesas Previdenciárias (II)  
 Resultado Previdenciário (I - II)  
 Regime Próprio de Previdência Social dos Servidores Públicos  
 Receitas Previdenciárias (IV)  
 Despesas Previdenciárias (V)  
 Resultado Previdenciário (IV - V)


RECEITAS DA ALIENAÇÃO DE ATIVOS E APLICAÇÃO DOS RECURSOS	Valor Anulado Até o Bimestre	Saldo a Realizar
Regra de Capital resultante da Alienação de Ativos	0,00	53.500,00
Apliação dos Recursos da Alienação de Ativos		


DESPESAS COM AÇÕES E SERVIÇOS PÚBLICOS DE SAÚDE	Valor Anulado Até o Bimestre	Limites Constitucionais Anuais	
		% Mínimo a Aplicar no Exercício	% Aplicado Até o Bimestre
Despesas Próprias com Ações e Serviços Públicos de Saúde	2.050.435,00	15,00 %	15,33 %

DESPESAS DE CARÁTER CONTINUADO DERIVADAS DE PPP	Valor Anulado no Exercício Corrente
Despesas de Caráter Continuo Derivadas de PPP	
Total das despesas / RCL (%)	%

FONTE:

RELATORIO RESUMIDO DA EXECUÇÃO ORÇAMENTÁRIA  
DEMONSTRATIVO SIMPLIFICADO DO REL. RESUMIDO DA EXECUÇÃO ORÇAMENTÁRIA  
ORÇAMENTOS FISCAL E DA SEGURIDADE SOCIAL  
5º bimestre de 2013 (Setembro a Outubro)

  
JOÃO GIVAN DE OLIVEIRA  
Prefeito

  
LEONARDO JOSÉ MACEDO  
Contador



RELATÓRIO RESUMIDO DA EXECUÇÃO ORÇAMENTÁRIA  
DEMONSTRATIVO DAS RECEITAS DE OPERAÇÕES DE CRÉDITO E DESPESAS DE CAPITAL  
ORÇAMENTO FISCAL E DA SEGURIDADE SOCIAL  
5º bimestre de 2013 (Setembro a Outubro)

RREO - ANEXO IX (LRF, Art. 53, parágrafo 1, inciso I)

R\$ 1,00

RECEITAS	PREVISÃO ATUALIZADA (a)	RECEITAS REALIZADAS		SALDO A REALIZAR (a-b)
		Até o bimestre (b)		
RECEITAS DE OPERAÇÕES DE CRÉDITO (I)	0,00	0,00		0,00
DESPESAS				
	DOTAÇÃO ATUALIZADA (d)	DESPESAS EXECUTADAS Até o bimestre		SALDO A EXECUTAR (g)=(d)-(e+f)
		LÍQUIDAS (e)	INSCRITAS EM RESTOS A PAGAR NÃO PROCESSADOS (f)	
DESPESAS DE CAPITAL	2.079.721,73	513.208,78	416.557,74	1.149.955,21
(-) Incentivos Fiscais a Contribuinte	0,00	0,00	0,00	0,00
(-) Incentivos Fiscais a Contribuinte por Instituições Financeiras	0,00	0,00	0,00	0,00
DESPESAS DE CAPITAL LÍQUIDAS (II)	2.079.721,73	513.208,78	416.557,74	1.149.955,21

RESULTADO PARA APLICAÇÃO DA REGRA DE OURO (III)=(I-II) -2.079.721,73 | -929.766,52 | -1.149.955,21

Obs: Caso este demonstrativo seja listado em mês diferente de dezembro, a coluna 'Inscritas em restos a pagar não processado' conterá o saldo do 'empenhado a liquidar'

*[Assinatura]*  
JOAO GILVAN DE OLIVEIRA  
Prefeito

*[Assinatura]*  
LEONARDO JOSÉ MACEDO  
Contador

Ceará  
GOVERNO MUNICIPAL DE CARIUS  
CONSOLIDADO

RREO - ANEXO IX (LRF, ART. 53, PARÁGRAFO 1, INCISO I)

RELATÓRIO RESUMIDO DA EXECUÇÃO ORÇAMENTÁRIA  
DEMONSTRATIVO DAS RECEITAS DE OPERAÇÕES DE CRÉDITO E DESPESAS DE CAPITAL  
ORÇAMENTO FISCAL E DA SEGURIDADE SOCIAL  
5º bimestre de 2013 (Setembro a Outubro)

Pág.: 0002

R\$ 1,00

2

RELATÓRIO RESUMIDO DA EXECUÇÃO ORÇAMENTÁRIA  
DEMONSTRATIVO DA RECEITA DE ALIENAÇÃO DE ATIVOS E APLICAÇÃO DOS RECURSOS  
ORÇAMENTO FISCAL E DA SEGURIDADE SOCIAL  
5º bimestre de 2013 (Setembro a Outubro)

RREO - ANEXO XI (LRF, Art. 53, parágrafo 1º inciso III)

RECEITAS	PREVISÃO ATUALIZADA (a)	RECEITAS REALIZADAS (b)	SALDO A REALIZAR (c)=(a-b)
	RECEITAS DE CAPITAL - ALIENAÇÃO DE ATIVOS		
Alienação de bens móveis	53.500,00	0,00	53.500,00
Alienação de bens imóveis	53.500,00	0,00	53.500,00
	0,00	0,00	0,00
<b>DESPESAS (APLICAÇÃO DOS RECURSOS DA ALIENAÇÃO DE ATIVOS)</b>	<b>DOTAÇÃO ATUALIZADA (d)</b>	<b>DESPESAS EXECUTADAS Até o bimestre LIQUIDADAS (e)</b>	<b>SALDO A EXECUTAR (g)=(d)-(e+f)</b>
		<b>ZINSCRITAS EM RESTOS A PAGAR NÃO PROCESSADOS (f)</b>	
<b>APLICAÇÃO DOS RECURSOS DA ALIENAÇÃO DE ATIVOS</b>			
<b>DESPESAS DE CAPITAL</b>			
Investimentos			
Inversões financeiras			
Amortização de dívidas			
<b>DESPESAS CORRENTES DO REGIME DE PREVIDÊNCIA</b>			
<b>REGIME PRÓPRIO DE PREVIDÊNCIA DOS SERVIDORES</b>			
<b>SALDO FINANCEIRO A APLICAR</b>	<b>&lt;EXERCÍCIO ANTERIOR&gt; (h)</b>	<b>&lt;EXERCÍCIO&gt; (i) = (b) - (e+f)</b>	<b>SALDO ATUAL (j)=(h+i)</b>
<b>VALOR (III)</b>			

JOAO GILVAN DE OLIVEIRA  
Prefeito

LEONARDO JOSE MACEDO  
Contador

CARÁ  
GOVERNO MUNICIPAL DE CARIUS  
CONSOLIDADO

RRFO - ANEXO XI (LRF, Art. 53, parágrafo 1º inciso III)

RELATORIO RESUMIDO DA EXECUÇÃO ORÇAMENTÁRIA  
DEMONSTRATIVO DA RECEITA DE ALIENAÇÃO DE ATIVOS E APLICAÇÃO DOS RECURSOS  
ORÇAMENTO FISCAL E DA SEGURIDADE SOCIAL  
5º bimestre de 2013 (setembro a outubro)

Pág.: 0002


R\$ 1,00


✓

RREO - ANEXO X (LRF, Art 53, § 10, inciso II)

R\$ 1,00

EXERCÍCIO	RECEITAS PREVIDENCIÁRIAS (a)	DESPESAS PREVIDENCIÁRIAS (b)	RESULTADO PREVIDENCIÁRIO (c)=(a-b)	SALDO FINANCEIRO DO EXERCÍCIO (d)=(1º exercício anterior) + (c)
-----------	------------------------------------	------------------------------------	--	---

  
JOÃO GILVAN DE OLIVEIRA  
Prefeito

  
LEONARDO JOSÉ MACEDO  
Contador

**PREFEITURA MUNICIPAL DE CARUÍS**  
 RELATÓRIO RESUMIDO DA EXECUÇÃO ORÇAMENTÁRIA  
**DEMONSTRATIVO DAS RECEITAS E DESPESAS PREVIDENCIÁRIAS DO REGIME PRÓPRIO DE PREVIDÊNCIA DOS SERVIDORES**  
 ORÇAMENTO DA SEGURIDADE SOCIAL  
 5º BIMESTRE DE 2013 (Setembro e Outubro)

RRRO - Anexo V (LRF, Art. 53, inciso II)

R\$ 1,00

	PREVISÃO INICIAL	PREVISÃO ATUALIZADA	RECEITAS REALIZADAS	
			No Bimestre	Até o Bimestre/ <Exercício>
<b>RECEITAS PREVIDENCIÁRIAS - RPPS (EXCETO INTRA-ORÇAMENTÁRIAS) (I)</b>				
<b>RECEITAS CORRENTES</b>				
Receita de Contribuições dos Segurados				
Pessoal Civil				
Ativo				
Inativo				
Pensionista				
Pessoal Militar				
Ativo				
Inativo				
Militar				
Outras Receitas de Contribuições				
Receita Patrimonial				
Receitas Imobiliárias				
Receitas de Valores Mobiliários				
Outras Receitas Patrimoniais				
Receita de Serviços				
Outras Receitas Correntes				
Compensação Previdenciária do RGPS para o RPPS				
Demais Receitas Correntes				
<b>RECEITAS DE CAPITAL</b>				
Alienação de Bens, Direitos e Ativos				
Amortização de Empréstimos				
Outras Receitas de Capital				
<b>(-) DEDUÇÕES DA RECEITA</b>				
<b>RECEITAS PREVIDENCIÁRIAS - RPPS (INTRA-ORÇAMENTÁRIAS) (II)</b>				
<b>TOTAL DAS RECEITAS PREVIDENCIÁRIAS RPPS - (III) = (I + II)</b>				
				0
<b>DESPESAS</b>	<b>DOTAÇÃO INICIAL</b>	<b>DOTAÇÃO ATUALIZADA</b>	<b>DESPESAS LIQUIDADAS</b>	
			No Bimestre	Até o Bimestre/ <Exercício>
				Até o Bimestre/ <Exercício Anterior>

DESPESAS PREVIDENCIÁRIAS - RPPS (EXCETO INTRA-ORÇAMENTÁRIAS) (IV)

ADMINISTRAÇÃO

Despesas Correntes

Despesas de Capital

PREVIDÊNCIA

Pessoal Civil

Aposentadorias

Pensões

Outros Benefícios Previdenciários

Pessoal Militar

Reformas

Pensões

Outros Benefícios Previdenciários

Outras Despesas Previdenciárias

Compensação Previdenciária do RPPS para o RGPS

Demais Despesas Previdenciárias

DESPESAS PREVIDENCIÁRIAS - RPPS (INTRA-ORÇAMENTÁRIAS) (V)

TOTAL DAS DESPESAS PREVIDENCIÁRIAS RPPS (VI) = (IV + V)

RESULTADO PREVIDENCIÁRIO (VII) = (III - VI)

0

APORTES DE RECURSOS PARA O REGIME PRÓPRIO

DE PREVIDÊNCIA DO SERVIDOR

TOTAL DOS APORTES PARA O RPPS

Plano Financeiro

Recursos para Cobertura de Insuficiências Financeiras

Recursos para Formação de Reserva

Outros Aportes para o RPPS

Plano Previdenciário

Recursos para Cobertura de Déficit Financeiro

Recursos para Cobertura de Déficit Atuarial

Outros Aportes para o RPPS

RESERVA ORÇAMENTÁRIA DO RPPS

PREVISÃO ORÇAMENTÁRIA

VALOR

BENS E DIREITOS DO RPPS

<Mês Anterior>

PERÍODO DE REFERÊNCIA

<Exercício>

<Exercício Anterior>

CAIXA

12

BANCOS CONTA MOVIMENTO  
INVESTIMENTOS  
OUTROS BENS E DIREITOS

RECEITAS CORRENTES (VIII) Receita de Contribuições Patronal Pessoal Civil Ativo Inativo Pensionista Pessoal Militar Ativo Inativo Militar Para Cobertura de Déficit Atuarial Em Regime de Débitos e Parcelamentos Receita Patrimonial Receita de Serviços Outras Receitas Correntes	PREVISÃO INICIAL	PREVISÃO ATUALIZADA	RECEITAS REALIZADAS	
			No Bimestre	Até o Bimestre/ <Exercício>
			Até o Bimestre/ <Exercício Anterior>	Até o Bimestre/ <Exercício Anterior>
RECEITAS DE CAPITAL (IX) Alienação de Bens Autorização de Empréstimos Outras Receitas de Capital				
DEDUÇÕES DA RECEITA (X) TOTAL DAS RECEITAS PREVIDENCIÁRIAS INTRA-ORÇAMENTÁRIAS (XI) = (VIII + IX - X)				
0				
DESPESAS INTRA-ORÇAMENTÁRIAS - RPPS	DOTAÇÃO INICIAL	DOTAÇÃO ATUALIZADA	DESPESAS LIQUIDADAS	
ADMINISTRAÇÃO (XII) Despesas Correntes Despesas de Capital			No Bimestre	Até o Bimestre/ <Exercício>
				Até o Bimestre/ <Exercício Anterior>
TOTAL DAS DESPESAS PREVIDENCIÁRIAS INTRA-ORÇAMENTÁRIAS (XIII) = (XII)				
0				
FONTE:				0