



Governo Municipal de Cariús

Juntos fazendo acontecer

Cariús - Ce, 30 de novembro de 2016.

Ofício nº. 103 - GAB / 2016

Ao: Presidente do TCM

Ref. Relatórios da LRF

Senhor Presidente,

Em cumprimento ao que estabelece o Art. 7º da Instrução Normativa nº. 03/2000 do TCM, estamos enviando a esse Tribunal de Contas dos Municípios, os **Relatórios Resumidos de Execução Orçamentária – RREO** e segue a mídia contendo os arquivos em formato JPG em consonância com o que determina o art 2º, inc. V da instrução normativa de número 03/2000 de 21 de dezembro de 2000, acrescentado pelo Art. 8º da Instrução Normativa nº 01/2007, de 12 de abril de 2007, conforme período abaixo indicados:

**1. RREO – Relatório Resumido da Execução Orçamentário Período correspondente:
5º Bimestre de 2016 (Setembro / Outubro)**

1.1. Anexos que acompanham o RREO:

- ◆ Balanço Orçamentário
- ◆ Despesas por função/subfunção
- ◆ Receita Corrente Líquida
- ◆ Resultado Primário
- ◆ Resultado nominal
- ◆ Demonstrativo das Rec. e Desp. com Manut. e Desenv. do Ensino-MDE
- ◆ Demonstrativo das Rec. de Impostos e Desp. Próprias com Saúde
- ◆ Demonstrativo das Operações de créditos e despesas de capital
- ◆ Demonstrativo da receita de alienação de ativos
- ◆ Demonstrativo dos Restos a Pagar
- ◆ Demonstrativo das Parcerias Público-Privadas
- ◆ Demonstrativo Simplificado do RREO – Fiscal e Seguridade Social
- ◆ Demonstrativo da Proj. Atuarial do Regime Próprio de Prev. Social

Sendo o que se apresenta para o momento, aproveitamos a oportunidade para reafirmar a V.Exa., protestos de apreço e consideração.

Atenciosamente;


João Gilvan de Oliveira
Prefeito Municipal



Governo Municipal de Cariús

Juntos fazendo acontecer

EDITAL DE PUBLICAÇÃO

O prefeito Municipal de Cariús, no uso de suas atribuições que lhe são conferidas pela Lei Orgânica Municipal, e de conformidade com a determinação contida na Lei complementar Nº 101, DE 04 DE MAIO de 2000 (Lei de Responsabilidade Fiscal), **AUTORIZA** a publicação mediante afixação na Secretaria da Câmara e da Prefeitura Municipal, na mídia eletrônica, com os seguintes endereços na **INTERNET**: <http://www.carius.ce.gov.br/a-prefeitura/governo-transparente>, e em demais locais de amplo acesso público, para a divulgação nesta data do **RREO – Relatório Resumido de Execução Orçamentária** (arts.52 e 53, Lei Complementar nº 101/2000), referente ao **5º Bimestre/2016**.

Paço da PREFEITURA MUNICIPAL DE CARIÚS, em 29 de novembro de 2016.

Atenciosamente;


João Gilvan de Oliveira
Prefeito Municipal

RREO - ANEXO 1 (LRF, Art 52, inciso I, alínea 'a' e 'b' do inciso II e § 1o.)

R\$ 1,00

RECEITAS ORÇAMENTÁRIAS	PREVISÃO INICIAL	PREVISÃO ATUALIZADA (a)	RECEITAS REALIZADAS				SALDO A REALIZAR (a-c)
			NO BIMESTRE (b)	% b/a	ATÉ O BIMESTRE (c)	% c/a	
RECEITAS (exceto intra-orçamentárias) (I)	35.725.932,32	35.725.932,32	4.807.774,33	13,46	26.960.252,27	75,46	8.765.680,05
RECEITAS CORRENTES	33.817.954,32	33.817.954,32	4.807.774,33	14,22	26.960.252,27	79,72	6.857.702,05
RECEITA TRIBUTÁRIA	1.168.950,00	1.168.950,00	124.544,90	10,65	698.872,38	59,79	470.077,62
Impostos	1.113.750,00	1.113.750,00	123.689,44	11,11	681.214,58	61,16	432.535,42
Taxas	55.200,00	55.200,00	855,46	1,55	17.657,80	31,99	37.542,20
RECEITA DE CONTRIBUIÇÕES	206.800,00	206.800,00	66.555,55	32,18	348.690,34	168,61	-141.890,34
Contribuições de Iluminação pública	206.800,00	206.800,00	66.555,55	32,18	348.690,34	168,61	-141.890,34
RECEITA PATRIMONIAL	193.300,00	193.300,00	41.971,66	21,71	238.872,34	123,58	-45.572,34
Receitas imobiliárias	3.800,00	3.800,00	0,00	0,00	0,00	0,00	3.800,00
Receitas de valores mobiliários	182.500,00	182.500,00	41.971,66	23,00	238.872,34	130,89	-56.372,34
Outras receitas patrimoniais	7.000,00	7.000,00	0,00	0,00	0,00	0,00	7.000,00
RECEITA DE SERVIÇOS	2.800,00	2.800,00	27,00	0,96	442,84	15,82	2.357,16
TRANSFERÊNCIAS CORRENTES	32.063.654,32	32.063.654,32	4.484.836,88	13,99	25.422.066,90	79,29	6.641.887,42
Transferências intergovernamentais	30.727.066,38	30.727.066,38	4.484.836,88	14,60	25.422.066,90	82,74	5.304.999,48
Transferências de convênios	1.336.587,94	1.336.587,94	0,00	0,00	0,00	0,00	1.336.587,94
OUTRAS RECEITAS CORRENTES	182.450,00	182.450,00	89.838,34	49,24	251.307,47	137,74	-68.857,47
Multa e juros de mora	20.300,00	20.300,00	0,00	0,00	0,00	0,00	20.300,00
Indenizações e restituições	29.350,00	29.350,00	26.172,32	89,17	28.804,91	98,14	545,09
Receita da dívida ativa	63.000,00	63.000,00	6.743,28	10,70	33.022,20	52,42	29.977,80
Receitas correntes diversas	69.800,00	69.800,00	56.922,74	81,55	189.480,36	271,46	-119.680,36
RECEITAS DE CAPITAL	1.907.978,00	1.907.978,00	0,00	0,00	0,00	0,00	1.907.978,00
ALIENAÇÃO DE BENS	69.800,00	69.800,00	0,00	0,00	0,00	0,00	69.800,00
Alienação de bens móveis	69.800,00	69.800,00	0,00	0,00	0,00	0,00	69.800,00
TRANSFERÊNCIAS DE CAPITAL	1.838.178,00	1.838.178,00	0,00	0,00	0,00	0,00	1.838.178,00
Transferências de convênios	1.838.178,00	1.838.178,00	0,00	0,00	0,00	0,00	1.838.178,00
RECEITAS (intra-orçamentárias) (II)	0,00	0,00	0,00	0,00	0,00	0,00	0,00
SUBTOTAL DAS RECEITAS (III) = (I + II)	35.725.932,32	35.725.932,32	4.807.774,33	13,46	26.960.252,27	75,46	8.765.680,05
OPERAÇÕES DE CREDITO / REFINANCIAMENTO (IV)							
OPERAÇÕES DE CREDITO INTERNAS							
Para refinanciamento da dívida mobiliária							
Para refinanciamento da dívida contratual							

AMORT. DA DIVIDA INT																				
Divida mobiliária																				
Outras dividas																				
AMORT. DA DIVIDA EXT																				
Divida mobiliária																				
Outras dividas																				
SUBTOTAL COM REFINANCIAMENTO (XII)=(X+XI)	35.725.932,32	35.725.932,32	5.330.452,02	28.334.906,31	7.391.026,01	5.325.203,37	25.332.720,03	10.393.212,29	23.299.406,20	3.002.186,28										
SUPERAVIT (XIII)	-	-	-	-	-	-	1.627.532,24	-	-	-										
TOTAL (XIV)=(XII+XIII)	35.725.932,32	35.725.932,32	5.330.452,02	28.334.906,31	7.391.026,01	5.325.203,37	26.960.252,27	10.393.212,29	23.299.406,20	3.002.186,28										

RECEITAS ORÇAMENTÁRIAS	RECEITAS (intra-orçamentárias) (II)	DOTAÇÃO INICIAL (d)	DOTAÇÃO ATUALIZADA (e)	DESPESAS EMPENHADAS		SALDO (g)=(e-f)	DESPESAS LIQUIDADAS		SALDO (i)=(e-h)	DESPESAS PAGAS ATÉ O BIMESTRE (j)	INSCRITAS EM RESTOS A PAGAR NÃO PROCESSADOS (k)
				PREVISÃO INICIAL	PREVISÃO ATUALIZADA (a)		NO BIMESTRE (b)	% b/a			
RECEITAS CORRENTES	0,00	0,00	0,00	0,00	0,00	0,00	0,00	0,00	0,00	0,00	0,00
RECEITAS DE CAPITAL	0,00	0,00	0,00	0,00	0,00	0,00	0,00	0,00	0,00	0,00	0,00
DESPESAS (intra-orçamentárias) (IX)	0,00	0,00	0,00	0,00	0,00	0,00	0,00	0,00	0,00	0,00	0,00
DESPESAS CORRENTES	0,00	0,00	0,00	0,00	0,00	0,00	0,00	0,00	0,00	0,00	0,00
DESPESAS DE CAPITAL	0,00	0,00	0,00	0,00	0,00	0,00	0,00	0,00	0,00	0,00	0,00

FONTE: SISTEMA: Aspec Informática - UNIDADE RESPONSÁVEL: Prefeitura Municipal de Carrius - DATA DA EMISSÃO: 29/11/2016 - HORA DA EMISSÃO: 09:24:40

RELATÓRIO RESUMIDO DA EXECUÇÃO ORÇAMENTÁRIA
BALANÇO ORÇAMENTÁRIO
ORÇAMENTOS FISCAL E DA SEGURIDADE SOCIAL
5º bimestre de 2016 (Setembro a Outubro)

Notas: (*) - No modelo da STN inexistente coluna para reduções de dotação. Por este motivo, as reduções foram deduzidas na própria coluna de 'Créditos adicionais', motivo pelo qual esta coluna poderá conter valores negativos, não sendo portante nenhum erro ser exibido valores negativos na coluna 'Créditos adicionais'.


JOÃO GILVAN DE OLIVEIRA
Prefeito


ETCAN - ESC TEC CONT & ASS MUN LTDA
Asses. Contábil - CE-000437/0-0


MARIA DO CARMO DE OLIVEIRA
Secretária

FUNÇÃO / SUBFUNÇÃO	DOTAÇÃO INICIAL	DOTAÇÃO ATUALIZADA (a)	DESPESAS EMPENHADAS			SALDO (c) = (a-b)	DESPESAS LIQUIDADAS			SALDO (e) = (a-d)
			NO BIMESTRE	ATÉ 0 BIMESTRE (b)	% (b) / total (b)		NO BIMESTRE	ATÉ 0 BIMESTRE (d)	% (d) / total (d)	
DESPESAS (EXCETO INTRA-ORÇAMENTARIAS) (1)	35.725.932,32	35.725.932,32	5.330.452,02	28.334.906,31	100,00	7.391.026,01	5.325.203,37	25.332.720,03	70,91	10.393.212,29
LEGISLATIVA	1.345.570,10	1.345.570,10	0,00	0,00	0,00	1.345.570,10	0,00	0,00	0,00	1.345.570,10
Ação Legislativa	1.345.570,10	1.345.570,10	0,00	0,00	0,00	1.345.570,10	0,00	0,00	0,00	1.345.570,10
ADMINISTRAÇÃO	3.410.921,71	7.387.364,89	1.439.224,02	7.075.668,31	24,97	311.696,58	1.196.580,73	6.144.480,24	24,26	1.242.884,65
Administração geral	3.406.921,71	7.383.364,89	1.439.224,02	7.075.668,31	24,97	307.696,58	1.196.580,73	6.144.480,24	24,26	1.238.884,65
Infra estrutura Urbana	4.000,00	4.000,00	0,00	0,00	0,00	4.000,00	0,00	0,00	0,00	4.000,00
ASSISTÊNCIA SOCIAL	1.728.473,46	1.381.000,78	111.503,25	1.012.613,28	3,57	368.387,50	188.847,64	916.416,40	3,62	464.584,38
Administração geral	1.265.617,58	767.099,04	90.593,54	640.430,77	2,26	126.668,27	118.857,06	587.442,23	2,32	179.656,81
Assistência ao Idoso	102.505,88	52.505,88	0,00	0,00	0,00	52.505,88	0,00	0,00	0,00	52.505,88
Assistência a Criança e ao A	38.500,00	60.902,04	0,00	58.902,00	0,21	2.000,04	11.779,16	57.200,05	0,23	3.701,99
Assistência Comunitária	321.850,00	500.493,82	20.909,71	313.280,51	1,11	187.213,31	58.211,42	271.774,12	1,07	228.719,70
PREVIDÊNCIA SOCIAL	5.500,00	5.500,00	0,00	0,00	0,00	5.500,00	0,00	0,00	0,00	5.500,00
Previdencia do Regime Estatu	5.500,00	5.500,00	0,00	0,00	0,00	5.500,00	0,00	0,00	0,00	5.500,00
SAÚDE	6.382.192,39	9.028.120,27	1.557.778,32	8.143.073,88	28,74	885.046,39	1.503.132,09	7.429.153,55	29,33	1.598.966,72
Administração geral	2.389.219,33	3.042.247,31	498.687,98	2.734.513,47	9,65	307.733,84	506.975,31	2.427.928,98	9,58	614.318,33
Atenção Básica	1.967.500,00	2.913.496,01	545.059,65	2.599.200,94	9,17	314.295,07	471.995,84	2.349.455,60	9,27	564.040,41
Assistência Hospitalar e Amb	1.863.973,06	2.719.813,76	468.071,87	2.494.638,32	8,80	225.175,44	467.453,59	2.374.247,74	9,37	345.566,02
Supporte Profilático e Terapê	2.000,00	2.000,00	0,00	0,00	0,00	2.000,00	0,00	0,00	0,00	2.000,00
Vigilância Epidemiológica	159.500,00	330.563,19	47.958,82	314.721,15	1,11	35.842,04	56.707,35	277.521,23	1,10	73.041,96
EDUCAÇÃO	12.094.320,50	11.815.484,89	1.824.485,41	10.398.937,42	36,70	1.416.547,47	2.024.275,07	9.236.411,80	36,46	2.579.073,09
Administração geral	1.225.211,00	1.337.054,01	242.067,01	950.436,28	3,35	386.617,73	192.952,66	826.633,37	3,26	510.420,64
Alimentação e Nutrição	307.240,00	307.240,00	99.832,62	299.452,93	1,06	7.787,07	126.559,02	254.736,53	1,01	52.503,47
Ensino Fundamental	9.281.944,46	10.095.886,92	1.478.585,78	9.121.753,21	32,19	974.133,71	1.700.128,77	8.132.808,82	33,10	1.963.078,10
Educação Infantil	1.272.925,04	63.299,96	4.000,00	20.023,00	0,07	43.276,96	3.396,38	16.098,11	0,06	47.201,85
Educação de Jovens e Adultos	7.000,00	12.004,00	0,00	7.272,00	0,03	4.732,00	1.238,24	6.134,97	0,02	5.869,03
CULTURA	7.500,00	70.700,02	0,00	68.700,00	0,24	2.000,02	0,00	68.700,00	0,27	2.000,02
Difusão Cultural	7.500,00	70.700,02	0,00	68.700,00	0,24	2.000,02	0,00	68.700,00	0,27	2.000,02
URBANISMO	2.352.599,28	1.025.567,23	216.207,09	560.885,49	1,98	464.681,74	186.058,44	520.688,32	2,06	504.878,91

FUNÇÃO / SUBFUNÇÃO	DOTAÇÃO INICIAL	DOTAÇÃO ATUALIZADA (a)	DESPESAS EMPENHADAS		%	SALDO (c) = (a-b)	DESPESAS LIQUIDADAS		%	SALDO (e) = (a-d)		
			NO BIMESTRE	ATÉ 0 BIMESTRE (b)			(b/total)	NO BIMESTRE			ATÉ 0 BIMESTRE (d)	(d/total)
Infra-estrutura Urbana	2.039.706,83	632.384,19	136.207,09	240.483,68	0,85	391.900,51	136.207,09	240.483,68	0,95	391.900,51		
Serviços Urbanos	81.092,45	46.642,62	0,00	0,00	0,00	46.642,62	0,00	0,00	0,00	46.642,62		
Saneamento Básico Urbano	231.800,00	346.540,42	80.000,00	320.401,81	1,13	26.138,61	49.851,35	280.204,64	1,11	66.335,78		
HABITAÇÃO	482.016,93	42.678,99	0,00	0,00	0,00	42.678,99	0,00	0,00	0,00	42.678,99		
Habituação Rural	296.598,71	12.426,47	0,00	0,00	0,00	12.426,47	0,00	0,00	0,00	12.426,47		
Habituação Urbana	185.418,22	30.252,52	0,00	0,00	0,00	30.252,52	0,00	0,00	0,00	30.252,52		
SANEAMENTO	4.558.030,81	2.287.102,19	12.404,21	322.661,35	1,14	1.964.440,84	8.465,53	312.992,10	1,24	1.974.110,09		
Saneamento Básico Rural	106.408,52	6.408,52	0,00	0,00	0,00	6.408,52	0,00	0,00	0,00	6.408,52		
Saneamento Básico Urbano	4.243.194,49	2.269.373,81	12.404,21	322.661,35	1,14	1.946.712,46	8.465,53	312.992,10	1,24	1.956.381,71		
Recursos Hídricos	208.427,80	11.319,86	0,00	0,00	0,00	11.319,86	0,00	0,00	0,00	11.319,86		
AGRICULTURA	945.181,01	376.817,27	770,22	244.040,16	0,86	132.777,11	25.366,44	239.643,54	0,95	137.173,73		
Preservação e Conservação Am	644.197,59	44.197,59	0,00	0,00	0,00	44.197,59	0,00	0,00	0,00	44.197,59		
Extensão Rural	197.500,00	257.607,02	770,22	244.040,16	0,86	13.566,86	25.366,44	239.643,54	0,95	17.963,48		
Irrigação	68.483,42	40.012,66	0,00	0,00	0,00	40.012,66	0,00	0,00	0,00	40.012,66		
Promoção da Produção Agropec	35.000,00	35.000,00	0,00	0,00	0,00	35.000,00	0,00	0,00	0,00	35.000,00		
COMERCIO E SERVIÇOS	335.579,99	35.579,99	0,00	0,00	0,00	35.579,99	0,00	0,00	0,00	35.579,99		
Comercialização	334.079,99	34.079,99	0,00	0,00	0,00	34.079,99	0,00	0,00	0,00	34.079,99		
TURISMO	1.500,00	1.500,00	0,00	0,00	0,00	1.500,00	0,00	0,00	0,00	1.500,00		
ENERGIA	52.821,56	2.821,56	0,00	0,00	0,00	2.821,56	0,00	0,00	0,00	2.821,56		
Energia Elétrica	52.821,56	2.821,56	0,00	0,00	0,00	2.821,56	0,00	0,00	0,00	2.821,56		
TRANSPORTE	1.035.169,14	361.217,03	138.079,50	138.079,50	0,49	223.137,53	138.079,50	138.079,50	0,55	223.137,53		
Transporte Rodoviário	1.035.169,14	361.217,03	138.079,50	138.079,50	0,49	223.137,53	138.079,50	138.079,50	0,55	223.137,53		
DESPORTO E LAZER	661.058,80	86.163,53	0,00	0,00	0,00	86.163,53	0,00	0,00	0,00	86.163,53		
Desporto Comunitário	488.480,58	24.312,95	0,00	0,00	0,00	24.312,95	0,00	0,00	0,00	24.312,95		
Lazer	172.578,22	61.850,58	0,00	0,00	0,00	61.850,58	0,00	0,00	0,00	61.850,58		
ENCARGOS ESPECIAIS	263.996,64	429.243,58	30.000,00	370.246,92	1,31	58.996,66	54.397,93	326.154,58	1,29	103.089,00		
Serviço da Dívida Interna	58.996,64	58.996,64	0,00	0,00	0,00	58.996,64	0,00	0,00	0,00	58.996,64		
Outros Encargos Especiais	205.000,00	370.246,94	30.000,00	370.246,92	1,31	0,02	54.397,93	326.154,58	1,29	44.092,36		
RESERVA DE CONTINGENCIA	45.000,00	45.000,00	0,00	0,00	0,00	45.000,00	0,00	0,00	0,00	45.000,00		
Reserva de Contingência	45.000,00	45.000,00	0,00	0,00	0,00	45.000,00	0,00	0,00	0,00	45.000,00		

RREO - Anexo 2 (LRF, Art.52, inciso II, alínea 'c')

R\$ 1,00

FUNÇÃO / SUBFUNÇÃO	DOTAÇÃO INICIAL	DOTAÇÃO ATUALIZADA (a)	DESPESAS EMPENHADAS			SALDO (c) = (a-b)	DESPESAS LIQUIDADAS			SALDO (e) = (a-d)
			NO BIMESTRE	ATÉ 0 BIMESTRE (b)	% (b/total b)		NO BIMESTRE	ATÉ 0 BIMESTRE (d)	% (d/total d)	
DESPESAS (INTRA-ORÇAMENTARIAS) (II)	0,00	0,00	0,00	0,00	0,00	0,00	0,00	0,00	0,00	
TOTAL (III) = (I + II)	35.725.932,32	35.725.932,32	5.330.452,02	28.334.906,31	100,00	7.391.026,01	5.325.203,37	25.332.720,03	70,91	10.393.212,29

FONTE: SISTEMA: Aspec Informática - UNIDADE RESPONSÁVEL: Prefeitura Municipal de Carirus - DATA DA EMISSÃO: 29/11/2016 - HORA DA EMISSÃO: 09:25:22

JOAO GILVAN DE OLIVEIRA
Prefeito

ERIAN - ESC/TEC CONT & ASS MUN LTDA
ASSS. CONTÁBIL - CE-000437/0-0

MARIA DO CARMO DE OLIVEIRA
Secretária

RELATÓRIO RESUMIDO DA EXECUÇÃO ORÇAMENTÁRIA
 DEMONSTRATIVO DA RECEITA CORRENTE LÍQUIDA
 ORÇAMENTO FISCAL E DA SEGURIDADE SOCIAL
 5º bimestre de 2016 (até outubro)

ESPECIFICAÇÃO	EVOLUÇÃO DA RECEITA REALIZADA NOS ÚLTIMOS 12 MESES											
	Nov/2015	Dez/2015	Jan/2016	Fev/2016	Mar/2016	Abr/2016	Mai/2016					
RECEITAS CORRENTES (I)	2.584.408,34	3.528.352,73	3.216.066,88	3.003.504,71	2.766.029,47	2.706.472,34	3.959.764,78					
Reculta tributaria	53.866,88	69.283,33	61.220,03	61.366,72	64.201,49	96.029,83	91.523,00					
IPTU	530,77	266,10	965,04	54,90	0,00	0,00	0,00					
ISS	19.995,71	28.720,76	27.848,57	22.107,39	24.489,56	50.297,26	45.999,55					
ITBI	0,00	800,00	0,00	424,14	0,00	400,00	0,00					
IRRF	32.457,87	38.599,27	24.231,85	36.016,49	38.671,07	43.464,18	44.506,77					
Outras receitas tributarias	882,53	897,20	8.174,57	2.763,80	1.040,86	1.868,39	1.016,68					
Reculta de contribuiçoes	35.896,05	36.147,41	39.610,31	33.604,63	36.550,60	35.769,90	34.166,63					
Reculta patrimonial	22.217,95	22.053,11	18.334,31	17.086,95	20.047,93	17.278,38	47.097,00					
Reculta de servicos	7.997,00	9.572,42	64,33	36,00	108,00	36,00	63,00					
Transferencias correntes	2.463.559,90	3.311.486,62	3.089.875,22	2.887.785,62	2.512.668,95	2.553.438,32	3.783.552,64					
Cota-parte do FPM	1.170.425,55	1.979.112,44	1.277.539,36	1.599.294,57	971.441,29	1.154.835,04	1.535.651,98					
Cota-parte do ICMS	220.838,74	233.946,24	241.595,30	154.792,82	327.783,17	237.423,56	251.049,22					
Cota-parte do IPVA	2.578,06	2.282,89	59.997,55	67.779,44	47.581,21	31.930,32	27.241,69					
Cota-parte do ITR	267,99	131,30	0,00	97,57	176,70	147,47	0,00					
Transferencias da LC 87/96	714,17	714,17	817,44	817,44	817,44	817,44	817,44					
Transferencias da LC 61/89	1.047,25	1.034,08	978,85	755,97	738,07	757,31	763,98					
Transferencias do Fundeb	628.049,88	626.269,18	1.030.794,25	713.159,29	759.476,47	684.230,46	848.986,70					
Outras transferencias correntes	439.638,26	477.996,32	478.152,47	351.088,52	404.654,60	443.296,72	1.119.041,93					
Outras receitas correntes	870,56	19.809,34	6.962,68	3.624,79	132.452,50	3.919,91	3.362,51					
DEDUÇÕES (II)	279.174,32	316.733,81	313.003,58	364.707,53	268.761,95	284.614,26	363.104,81					
Dev. de receita para formaçao do Fundeb	279.174,32	316.733,81	313.003,58	364.707,53	268.761,95	284.614,26	363.104,81					
RECEITA CORRENTE LÍQUIDA (III)=(I-II)	2.305.234,02	3.211.618,42	2.903.063,30	2.638.797,18	2.497.267,52	2.421.858,08	3.596.659,97					


RREO - ANEXO 3 (LRF, Art.53, inciso I)

R\$ 1,00

ESPECIFICAÇÃO	EVOLUÇÃO DA RECEITA REALIZADA NOS ÚLTIMOS 12 MESES					TOTAL (ÚLTIMOS 12 MESES)	PREVISÃO ATUALIZADA EXERCÍCIO
	Jun/2016	Jul/2016	Ago/2016	Set/2016	Out/2016		
RECEITAS CORRENTES (I)	3.305.034,67	2.947.530,10	2.667.412,40	2.524.762,70	2.802.587,70	36.011.926,32	37.411.592,32
Receta tributária	65.423,99	55.111,48	79.450,94	59.198,44	65.346,46	822.022,59	1.168.950,00
IPTU	7.208,48	1.796,16	22,14	131,75	0,00	10.975,34	47.500,00
ISS	22.165,41	28.525,12	48.708,57	28.621,99	28.382,75	375.862,64	348.250,00
ITBI	302,42	181,45	0,00	0,00	0,00	2.108,01	80.000,00
IRRF	34.986,14	24.011,70	30.140,78	29.938,05	36.614,90	413.639,07	638.000,00
Outras receitas tributárias	761,54	597,05	579,45	506,65	348,81	19.437,53	55.200,00
Receta de contribuições	34.625,01	34.519,04	33.288,67	33.613,92	32.941,63	420.733,80	206.800,00
Receta patrimonial	19.812,16	31.065,34	26.178,61	22.526,13	19.445,53	283.143,40	193.300,00
Receta de serviços	54,00	36,51	18,00	27,00	0,00	18.012,76	2.800,00
Transferências correntes	3.181.498,36	2.822.907,38	2.524.840,94	2.348.399,40	2.656.013,55	34.196.026,90	35.657.292,32
Cota-parte do FPM	1.268.697,22	1.410.122,45	1.140.704,76	927.620,85	1.126.034,33	15.561.479,74	14.140.000,00
Cota-parte do ICMS	247.709,85	248.594,79	261.250,47	263.987,56	260.837,35	2.949.809,07	3.619.390,00
Cota-parte do IPVA	18.377,30	7.856,51	9.118,62	9.431,83	4.239,99	288.415,41	134.300,00
Cota-parte do ITR	0,00	35,15	67,81	1.088,07	1.619,13	3.631,19	26.500,00
Transferências da LC 87/96	817,44	817,44	817,44	817,44	817,44	9.602,74	18.800,00
Transferências da LC 61/89	514,74	695,30	702,59	769,38	813,21	9.570,73	29.200,00
Transferências do Fundeb	866.132,81	624.266,77	682.438,63	638.105,10	675.581,80	8.877.491,14	8.140.064,00
Outras transferências correntes	779.249,00	530.518,97	429.740,62	506.579,17	586.070,30	6.546.026,88	9.549.038,32
Outras receitas correntes	3.621,15	3.890,35	3.635,24	60.997,81	28.840,53	21.987,37	182.450,00
DEDUÇÕES (II)	307.225,75	235.603,05	282.316,48	240.743,00	278.833,07	3.534.821,61	3.593.638,00
Ded. de receita para formação do Fundeb	307.225,75	235.603,05	282.316,48	240.743,00	278.833,07	3.534.821,61	3.593.638,00
RECEITA CORRENTE LÍQUIDA (III)=(I-II)	2.997.808,92	2.711.927,05	2.385.095,92	2.284.019,70	2.523.754,63	32.477.104,71	33.817.954,32

FONTE: SISTEMA: Aspec Informática - UNIDADE RESPONSÁVEL: Prefeitura Municipal de Cariri - DATA DA EMISSÃO: 29/11/2016 - HORA DA EMISSÃO: 09:25:57





Ceará
Governo Municipal de Cariri
Consolidado

RREO - ANEXO 3 (LRF, Art.53, inciso I)

RELATÓRIO RESUMIDO DA EXECUÇÃO ORÇAMENTÁRIA
DEMONSTRATIVO DA RECEITA CORRENTE LÍQUIDA
ORÇAMENTO FISCAL E DA SEGURIDADE SOCIAL
5º bimestre de 2016 (até outubro)

Pag.: 0003

R\$ 1,00


JOAO GILVAN DE OLIVEIRA
Prefeito


ETCAN / ESC TEC CONT & ASS MUN LTDA
Asses. Contábil - CE-000437/0-0


MARIA DO CARMO DE OLIVEIRA
Secretária

RREO - ANEXO 5 (LRF, Art 53, inciso III)

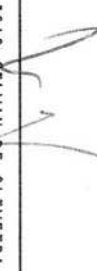
R\$ 1,00


DÍVIDA FISCAL LÍQUIDA	S A L D O S		
	EM 31/DEZ/2015 (a)	EM JUL/16 a AGO/16 (b)	EM SET/16 a OUT/16 (c)
DÍVIDA CONSOLIDADA (I)	19.291.652,83	19.291.652,83	19.291.652,83
DEDUÇÕES (II)	1.234.758,42	2.118.971,95	1.354.245,18
Disponibilidade de caixa bruta	2.663.679,50	3.393.821,24	2.761.253,99
Demais haveres financeiros	1.445.939,93	1.583.474,97	1.612.926,93
(-) Restos a pagar processados (exceto precatórios)	2.874.861,01	2.858.324,26	3.019.935,74
DÍVIDA CONSOLIDADA LÍQUIDA (III) = (I - II)	18.056.894,41	17.172.680,88	17.937.407,65
RECEITAS DE PRIVATIZAÇÕES (IV)	0,00	0,00	0,00
PASSIVOS RECONHECIDOS (V)	0,00	0,00	0,00
DÍVIDA FISCAL LÍQUIDA (VI) = (III + IV - V)	18.056.894,41	17.172.680,88	17.937.407,65
RESULTADO NOMINAL		PERÍODO DE REFERÊNCIA	
		NO BIMESTRE (c-b)	ATÉ BIMESTRE (c-a)
VALOR		764.726,77	-119.486,76
DISCRIMINAÇÃO DA META FISCAL			VALOR CORRENTE
META DO RESULTADO NOMINAL FIXADA NO ANEXO DE METAS FISCAIS DA LDO PARA O EXERCÍCIO DE REFERÊNCIA			0,00


REGIME PREVIDENCIÁRIO

	S A L D O S		
	EM 31/DEZ/2015 (a)	EM JUL/16 a AGO/16 (b)	EM SET/16 a OUT/16 (c)
DÍVIDA FISCAL LÍQUIDA PREVIDENCIÁRIA			
DÍVIDA CONSOLIDADA PREVIDENCIÁRIA (VII)			
Passivo atuarial	0,00	0,00	0,00
Demais dívidas	0,00	0,00	0,00
DEDUÇÕES (VIII)			
Disponibilidade de caixa bruta	0,00	0,00	0,00
Investimentos	0,00	0,00	0,00
Demais haveres financeiros	0,00	0,00	0,00
(-) Restos a pagar processados	0,00	0,00	0,00
DÍVIDA CONSOLIDADA LÍQUIDA PREVIDENCIÁRIA (IX) = (VII - VIII)	0,00	0,00	0,00
PASSIVOS RECONHECIDOS (X)	0,00	0,00	0,00
DÍVIDA FISCAL LÍQUIDA PREVIDENCIÁRIA (XI) = (IX - X)	0,00	0,00	0,00

FONTE: SISTEMA: Aspec Informática - UNIDADE RESPONSÁVEL: Prefeitura Municipal de Cariús - DATA DA EMISSÃO: 29/11/2016 - HORA DA EMISSÃO: 09:26:39
 Nota - O valor do item 'II' somente será preenchido se for positivo.


 JOAO GILVAN DE OLIVEIRA
 Prefeito


 ETCAM - ESC TEC CONT & ASS MUN LTDA
 Asses. Contabil - CE-000437/0-0


 MARIA DO CARMO DE OLIVEIRA
 Secretária

RREO - ANEXO 6 (LRF, Art 53, inciso III)

R\$ 1,00

RECEITAS PRIMÁRIAS	PREVISÃO ATUALIZADA	RECEITAS REALIZADAS	
		ATÉ O BIMESTRE ANTEIOR	ATÉ O BIMESTRE ANTEIOR
RECEITAS PRIMÁRIAS CORRENTES (I)	33.635.454,32	26.721.379,93	27.245.435,64
Receita tributária	1.168.950,00	698.872,38	763.782,19
IPTU	47.500,00	10.178,47	8.962,83
ISS	348.250,00	327.146,17	393.798,29
ITBI	80.000,00	1.308,01	10.560,33
IRRF	638.000,00	342.581,93	326.938,90
Outras receitas tributárias	55.200,00	17.657,80	23.521,84
Receita de contribuições	206.800,00	348.690,34	289.547,57
Outras receitas de contribuição	206.800,00	348.690,34	289.547,57
Receita patrimonial líquida	10.800,00	348.690,34	289.547,57
Receita patrimonial	10.800,00	0,00	0,00
(-) Aplicações financeiras	193.300,00	238.872,34	271.158,13
Transferências correntes	182.500,00	238.872,34	271.158,13
Cota-parte do FPM	32.063.654,32	25.422.066,90	26.047.260,40
Cota-parte do ICMS	11.352.000,00	10.027.614,13	9.711.271,54
Cota-parte do IPVA	2.855.512,00	1.996.019,14	1.666.800,23
Convenios	107.440,00	231.774,17	218.146,93
Outras transferências correntes	1.336.587,94	0,00	0,00
Demais receitas correntes	16.412.114,38	13.166.659,46	14.451.041,70
Divida ativa	185.250,00	251.750,31	144.845,48
Diversas receitas correntes	63.000,00	33.022,20	5.095,56
RECEITAS DE CAPITAL (II)	122.250,00	218.728,11	139.749,92
Operações de crédito (III)	1.907.978,00	0,00	0,00
Amortização de empréstimos (IV)	0,00	0,00	0,00
Alienação de bens (V)	0,00	0,00	0,00
Transferências de capital	69.800,00	0,00	0,00
Convenios	1.838.178,00	0,00	0,00
RECEITAS PRIMÁRIAS DE CAPITAL (VI) = (II - III - IV - V)	1.838.178,00	0,00	0,00
RECEITA PRIMÁRIA TOTAL (VII) = (I + IV)	35.473.632,32	26.721.379,93	27.245.435,64

10


DESPESAS PRIMÁRIAS	DOTAÇÃO ATUALIZADA	DESPESAS EMPENHADAS		DESPESAS LIQUIDADAS	
		ATÉ O BIMESTRE EXERCÍCIO ATUAL	ATÉ O BIMESTRE EXERCÍCIO ANTERIOR	ATÉ O BIMESTRE EXERCÍCIO ATUAL	ATÉ O BIMESTRE EXERCÍCIO ANTERIOR
DESPESAS CORRENTES (VIII)	31.543.635,74	27.542.673,29	28.857.824,33	24.540.487,01	22.096.128,37
Pessoal e encargos sociais	17.430.049,06	15.483.518,26	15.420.274,24	13.977.648,71	11.425.429,95
Juros e encargos da dívida (IX)	500,00	0,00	0,00	0,00	0,00
Outras despesas correntes	14.113.086,68	12.059.155,03	13.437.550,09	10.562.838,30	10.670.698,42
DESPESAS PRIMÁRIAS CORRENTES (X) = (VIII - IX)	31.543.135,74	27.542.673,29	28.857.824,33	24.540.487,01	22.096.128,37
DESPESAS DE CAPITAL (XI)	4.137.296,58	792.233,02	4.721.523,95	792.233,02	4.665.116,95
Investimentos	4.078.274,94	792.233,02	4.721.523,95	792.233,02	4.665.116,95
Inversões financeiras	0,00	0,00	0,00	0,00	0,00
Concessão de empréstimos (XII)	0,00	0,00	0,00	0,00	0,00
Aquisição de título de capital já integralizado(XIII)	0,00	0,00	0,00	0,00	0,00
Amortização de dívida (XIV)	59.021,64	0,00	0,00	0,00	0,00
DESPESAS PRIMÁRIAS DE CAPITAL (XV) = (XI - XII - XIII - XIV)	4.078.274,94	792.233,02	4.721.523,95	792.233,02	4.665.116,95
Reserva de contingência (XVI)	45.000,00	0,00	0,00	0,00	0,00
Reserva do RPPS (XVII)	0,00	0,00	0,00	0,00	0,00
DESPESA PRIMÁRIA TOTAL (XVIII)=(X + XV + XVI + XVII)	35.666.410,68	28.334.906,31	33.579.348,28	25.332.720,03	26.761.245,32
RESULTADO PRIMÁRIO (XIX) = (VII - XVIII)	-192.778,36	-	-	1.388.659,90	484.190,32
SALDOS DE EXERCÍCIOS ANTERIORES	-	-	-	-	-
DISCRIMINAÇÃO DA META FISCAL			VALOR CORRENTE		
META DE RESULTADO PRIMÁRIO FIXADA NO ANEXO DE METAS FISCAIS DA LDO PARA O EXERCÍCIO DE REFERÊNCIA			0,00		

FONTE: SISTEMA: Aspec Informática - UNIDADE RESPONSÁVEL: Prefeitura Municipal de Caruius - DATA DA EMISSÃO: 29/11/2016 - HORA DA EMISSÃO: 09:27:47

RELATORIO RESUMIDO DA EXECUCAO ORCAMENTARIA
DEMONSTRATIVO DO RESULTADO PRIMARIO
ORCAMENTOS FISCAL E DA SEGURIDADE SOCIAL
5º bimestre de 2016 (Setembro a Outubro)



JOAO GILVAN DE OLIVEIRA
Prefeito



EFCAN - EST. TEC. CONT. & ASS. MUN. LTDA
Asses. Contabil - CE-000437/0-0



MARIA DO CARMO DE OLIVEIRA
Secretária



RELATÓRIO RESUMIDO DA EXECUÇÃO ORÇAMENTÁRIA
 DEMONSTRATIVO DOS RESTOS A PAGAR
 POR PODER E ÓRGÃO
 ORÇAMENTOS FISCAL E DA SEGURIDADE SOCIAL
 5º Bimestre de 2016 (Setembro a Outubro)
 R\$ 1,00

PODER / ÓRGÃO	RESTOS A PAGAR PROCESSADOS				
	INSCRITOS		PAGOS (c)	CANCELADOS (d)	A PAGAR (e)=(a+b-c-d)
	EM EXERCÍCIOS ANTERIORES (a)	EM 31 DE DEZ. EXERC. ANTERIOR (b)			
RESTOS A PAGAR (EXCETO INTRA-ORÇAMENTÁRIO (I))	769.444,61	2.105.416,40	1.900.339,10	0,00	974.521,91
Executivo	769.431,19	2.105.416,40	1.900.339,10	0,00	974.508,49
2011-GABINETE DO PREFEITO	524,00	0,00	0,00	0,00	524,00
2011-SEC. DE TRABALHO E PROMOÇÃO SOCIAL	0,50	0,00	0,00	0,00	0,50
2011-SEC. DE INFRA-ESTRUTURA E SERV. URB	48.286,06	0,00	0,00	0,00	48.286,06
2011-FUNDO MUNICIPAL DE EDUCAÇÃO	211.354,25	0,00	0,00	0,00	211.354,25
2011-FUNDO MUNICIPAL DE SAÚDE	5.883,57	0,00	0,00	0,00	5.883,57
2011-SEC. DE DESENVOLVIMENTO RURAL	843,00	0,00	0,00	0,00	843,00
2011-SECRETARIA DE FINANÇAS	10.805,60	0,00	0,00	0,00	10.805,60
2011-SEC. DE CULTURA, TURISMO E DESPORTO	100,00	0,00	0,00	0,00	100,00
2012-GABINETE DO PREFEITO	1.884,00	0,00	0,00	0,00	1.884,00
2012-SEC. DE TRABALHO E PROMOÇÃO SOCIAL	2.334,50	0,00	0,00	0,00	2.334,50
2012-SEC. DE INFRA-ESTRUTURA E SERV. URB	95.729,78	0,00	0,00	0,00	95.729,78
2012-FUNDO MUNICIPAL DE EDUCAÇÃO	32.342,88	0,00	0,00	0,00	32.342,88
2012-FUNDO MUNICIPAL DE SAÚDE	104.179,65	0,00	0,00	0,00	104.179,65
2012-SECRETARIA DE FINANÇAS	39.940,06	0,00	0,00	0,00	39.940,06
2012-SEC. DE CULTURA, TURISMO E DESPORTO	2.151,00	0,00	850,00	0,00	1.301,00
2013-Gabinete do Prefeito	490,00	0,00	0,00	0,00	490,00
2013-SEC. de Trabalho e Promocao Social	1.910,00	0,00	0,00	0,00	1.910,00
2013-SEC. de Infra-Estrutura e Serv. Urb	6.568,79	0,00	0,00	0,00	6.568,79
2013-Fundo Municipal de Educacao	84.433,08	0,00	0,00	0,00	84.433,08
2013-Fundo Municipal de Saude	22.726,48	0,00	0,00	0,00	22.726,48
2013-Secretaria de Financas	9.540,20	0,00	2.200,54	0,00	7.339,66
2014-Gabinete do Prefeito	425,88	0,00	0,00	0,00	425,88
2014-Procuradoria Geral do Municipio	1.304,86	0,00	0,00	0,00	1.304,86
2014-Sec. de Trabalho e Promocao Social	828,30	0,00	0,00	0,00	828,30
2014-Sec. de Infra-Estrutura e Serv. Urb	10.577,57	0,00	8.062,00	0,00	2.515,57
2014-Fundo Municipal de Educacao	24.479,45	0,00	4.104,00	0,00	20.375,45

RREO - ANEXO 7 (LRF, Art 53, inciso V)

PODER / ÓRGÃO	RESTOS A PAGAR PROCESSADOS				
	INSCRITOS		PAGOS (c)	CANCELADOS (d)	A PAGAR (e)=(a+b-c-d)
	EM EXERCÍCIOS ANTERIORES (a)	EM 31 DE DEZ. EXERC. ANTERIOR (b)			
2014-Fundo Municipal de Saúde	47.283,87	0,00	0,00	0,00	47.283,87
2014-Sec. do Desenvolvimento Agrário	876,80	0,00	0,00	0,00	876,80
2014-Secretaria de Finanças	1.627,06	0,00	1.320,00	0,00	307,06
2015-Gabinete do Prefeito	0,00	60.016,42	57.853,27	0,00	2.163,15
2015-Procuradoria Geral do Município	0,00	6.259,78	6.259,78	0,00	0,00
2015-Sec. de Trabalho e Promoção Social	0,00	81.106,21	79.606,21	0,00	1.500,00
2015-Sec. de Infra-Estrutura e Serv. Urb	0,00	256.923,54	191.132,22	0,00	65.791,32
2015-Fundo Municipal de Educação	0,00	855.056,55	772.217,40	0,00	82.839,15
2015-Fundo Municipal de Saúde	0,00	684.335,39	642.235,49	0,00	42.099,90
2015-Sec. do Desenvolvimento Agrário	0,00	34.968,68	10.922,36	0,00	24.046,32
2015-Secretaria de Finanças	0,00	114.642,89	111.638,89	0,00	3.004,00
2015-Sec. Municipal do Meio Ambiente	0,00	4.839,58	4.839,58	0,00	0,00
2015-Secretaria de Planejamento	0,00	1.920,62	1.920,62	0,00	0,00
2015-Sec. de Cultura, Turismo e Desporto	0,00	5.346,74	5.176,74	0,00	170,00
Legislativo	13,42	0,00	0,00	0,00	13,42
2012-CÂMARA MUNICIPAL DE CARIUS	13,42	0,00	0,00	0,00	13,42
Judiciário	0,00	0,00	0,00	0,00	0,00
Ministério Público	0,00	0,00	0,00	0,00	0,00
RESTOS A PAGAR (INTRA-ORÇAMENTÁRIO (II))	0,00	0,00	0,00	0,00	0,00
TOTAL (III)=(I)+(II)	769.444,61	2.105.416,40	1.900.339,10	0,00	974.521,91

RELATÓRIO RESUMIDO DA EXECUÇÃO ORÇAMENTÁRIA
 DEMONSTRATIVO DOS RESTOS A PAGAR
 POR PODER E ÓRGÃO
 ORÇAMENTOS FISCAL E DA SEGURIDADE SOCIAL
 5º bimestre de 2016 (Setembro a Outubro)
 R\$ 1,00

PODER / ÓRGÃO	RESTOS A PAGAR NÃO PROCESSADOS					
	INSCRITOS EM EXERCÍCIOS ANTERIORES (a)	EM 31 DE DEZ. EXERC. ANTERIOR (b)	LÍQUIDOS (c)	PAGOS (d)	CANCELADOS (e)	A PAGAR (f)=(a+b-d-e)
RESTOS A PAGAR (EXCETO INTRA-ORÇAMENTÁRIO (1))	0,00	405.521,19	378.719,00	366.619,00	0,00	38.902,19
Executivo	0,00	405.521,19	378.719,00	366.619,00	0,00	38.902,19
2011-GABINETE DO PREFEITO	0,00	0,00	0,00	0,00	0,00	0,00
2011-SEC. DE TRABALHO E PROMOÇÃO SOCIAL	0,00	0,00	0,00	0,00	0,00	0,00
2011-SEC. DE INFRA-ESTRUTURA E SERV. URB	0,00	0,00	0,00	0,00	0,00	0,00
2011-FUNDO MUNICIPAL DE EDUCACAO	0,00	0,00	0,00	0,00	0,00	0,00
2011-FUNDO MUNICIPAL DE SAUDE	0,00	0,00	0,00	0,00	0,00	0,00
2011-SEC. DE DESENVOLVIMENTO RURAL	0,00	0,00	0,00	0,00	0,00	0,00
2011-SECRETARIA DE FINANÇAS	0,00	0,00	0,00	0,00	0,00	0,00
2011-SEC. DE CULTURA, TURISMO E DESPORTO	0,00	0,00	0,00	0,00	0,00	0,00
2012-GABINETE DO PREFEITO	0,00	0,00	0,00	0,00	0,00	0,00
2012-SEC. DE TRABALHO E PROMOÇÃO SOCIAL	0,00	0,00	0,00	0,00	0,00	0,00
2012-SEC. DE INFRA-ESTRUTURA E SERV. URB	0,00	0,00	0,00	0,00	0,00	0,00
2012-FUNDO MUNICIPAL DE EDUCACAO	0,00	0,00	0,00	0,00	0,00	0,00
2012-FUNDO MUNICIPAL DE SAUDE	0,00	0,00	0,00	0,00	0,00	0,00
2012-SECRETARIA DE FINANÇAS	0,00	0,00	0,00	0,00	0,00	0,00
2012-SEC. DE CULTURA, TURISMO E DESPORTO	0,00	0,00	0,00	0,00	0,00	0,00
2013-Gabinete do Prefeito	0,00	0,00	0,00	0,00	0,00	0,00
2013-SEC. de Trabalho e Promocao Social	0,00	0,00	0,00	0,00	0,00	0,00
2013-SEC. de Infra-Estrutura e Serv. Urb	0,00	0,00	0,00	0,00	0,00	0,00
2013-Fundo Municipal de Educacao	0,00	0,00	0,00	0,00	0,00	0,00
2013-Fundo Municipal de Saude	0,00	0,00	0,00	0,00	0,00	0,00
2013-Secretaria de Finanças	0,00	0,00	0,00	0,00	0,00	0,00
2014-Gabinete do Prefeito	0,00	0,00	0,00	0,00	0,00	0,00
2014-Procuradoria Geral do Municipio	0,00	0,00	0,00	0,00	0,00	0,00
2014-Sec. de Trabalho e Promocao Social	0,00	0,00	0,00	0,00	0,00	0,00
2014-Sec. de Infra-Estrutura e Serv. Urb	0,00	0,00	0,00	0,00	0,00	0,00
2014-Fundo Municipal de Educacao	0,00	0,00	0,00	0,00	0,00	0,00

RELATÓRIO RESUMIDO DA EXECUÇÃO ORÇAMENTÁRIA
 DEMONSTRATIVO DOS RESTOS A PAGAR
 POR PODER E ÓRGÃO
 ORÇAMENTOS FISCAL E DA SEGURIDADE SOCIAL
 5º bimestre de 2016 (Setembro a Outubro)
 R\$ 1,00

PODER / ÓRGÃO	RESTOS A PAGAR NÃO PROCESSADOS					
	INSCRITOS EM EXERCÍCIOS ANTERIORES (a)	EM 31 DE DEZ. EXERC. ANTERIOR (b)	LÍQUIDOS (c)	PAGOS (d)	CANCELADOS (e)	A PAGAR (f)=(a+b-d-e)
2014-Fundo Municipal de Saúde	0,00	0,00	0,00	0,00	0,00	47.283,87
2014-Sec. do Desenvolvimento Agrário	0,00	0,00	0,00	0,00	0,00	876,80
2014-Secretaria de Finanças	0,00	0,00	0,00	0,00	0,00	1.627,06
2015-Gabinete do Prefeito	0,00	3.550,00	3.550,00	3.550,00	0,00	0,00
2015-Procuradoria Geral do Município	0,00	0,00	0,00	0,00	0,00	0,00
2015-Sec. de Trabalho e Promoção Social	0,00	0,00	0,00	0,00	0,00	0,00
2015-Sec. de Infra-Estrutura e Serv. Urb	0,00	3.877,00	3.877,00	3.877,00	0,00	0,00
2015-Fundo Municipal de Educação	0,00	285.025,00	282.825,00	281.725,00	0,00	2.200,00
2015-Fundo Municipal de Saúde	0,00	88.619,19	73.667,00	63.567,00	0,00	14.952,19
2015-Sec. do Desenvolvimento Agrário	0,00	0,00	0,00	0,00	0,00	0,00
2015-Secretaria de Finanças	0,00	16.950,00	7.300,00	6.400,00	0,00	9.650,00
2015-Sec. Municipal do Meio Ambiente	0,00	0,00	0,00	0,00	0,00	0,00
2015-Secretaria de Planejamento	0,00	0,00	0,00	0,00	0,00	0,00
2015-Sec. de Cultura, Turismo e Desporto	0,00	7.500,00	7.500,00	7.500,00	0,00	0,00
Legislativo	0,00	0,00	0,00	0,00	0,00	0,00
2012-CÂMARA MUNICIPAL DE CARIRUS	0,00	0,00	0,00	0,00	0,00	13,42
Judiciário	0,00	0,00	0,00	0,00	0,00	0,00
Munícipio Público	0,00	0,00	0,00	0,00	0,00	0,00
RESTOS A PAGAR (INTRA-ORÇAMENTÁRIO (II))	0,00	0,00	0,00	0,00	0,00	0,00
TOTAL (III)=(I)+(II)	0,00	405.521,19	378.719,00	366.619,00	0,00	38.902,19

TOTAL DOS SALDOS A PAGAR (III e)+(III f) = 1.013.424,10

RELATÓRIO RESUMIDO DA EXECUÇÃO ORÇAMENTÁRIA
DEMONSTRATIVO DOS RESTOS A PAGAR
POR PODER E ORGAO
ORÇAMENTOS FISCAL E DA SEGURIDADE SOCIAL
5º bimestre de 2016 (Setembro a Outubro)
R\$ 1,00

PODER / ORGAO	RESTOS A PAGAR NÃO PROCESSADOS					
	INSCRITOS		LIQUIDADOS (c)	PAGOS (d)	CANCELADOS (e)	A PAGAR (f)=(a+b-d-e)
EM EXERCÍCIOS ANTERIORES (a)	EM 31 DE DEZ. EXERC. ANTERIOR (b)					

FONTE: SISTEMA: Aspec Informática - UNIDADE RESPONSÁVEL: Prefeitura Municipal de Cariris - DATA DA EMISSÃO: 29/11/2016 - HORA DA EMISSÃO: 09:28:03

NOTAS: - Os movimentos de 'liquidação de restos a pagar', 'anulação de liquidação de restos a pagar',
'anulação de pagamento' e 'reinscrição' não possuem colunas específicas neste modelo do STN,
tendo sido alocados na coluna mais semelhante.
- Mesmo que o balanço de 2016 esteja encerrado, neste relatório não constam os restos a pagar inscritos em 2016

JOAO GILVAN DE OLIVEIRA
Prefeito

ETICAM - ESC TEC CONT & ASS MUN LTDA
Asses. Contábil - CE-000437/0-0

MARIA DO CARMO DE OLIVEIRA
Secretária

RREO - ANEXO 8 (LDB, Art.72)

R\$ 1,00

RECEITAS DO ENSINO

RECEITA RESULTANTE DE IMPOSTOS (caput do art. 212 da Constituição)	PREVISÃO INICIAL	PREVISÃO ATUALIZADA (a)	RECEITAS REALIZADAS	
			ATÉ O BIMESTRE (b)	% (c) = (b/a)x100
1 - RECEITAS DE IMPOSTOS	1.113.750,00	1.113.750,00	681.214,58	61,16
1.1 - Receita resultante do imposto sobre a Propriedade Predial e Territorial Urbana - IPTU	47.500,00	47.500,00	10.178,47	21,43
1.1.1 - IPTU	47.500,00	47.500,00	10.178,47	21,43
1.1.2 - Multa, juros de mora e outros encargos do IPTU	0,00	0,00	0,00	0,00
1.1.3 - Dívida ativa do IPTU	0,00	0,00	0,00	0,00
1.1.4 - Multa, juros de mora, atualização monetária e outros encargos da dívida ativa do IPTU	0,00	0,00	0,00	0,00
1.1.5 - Deduções da receita do IPTU	0,00	0,00	0,00	0,00
1.2 - Receita resultante do imposto sobre transmissão 'inter vivos' - ITBI	80.000,00	80.000,00	1.308,01	1,64
1.2.1 - ITBI	80.000,00	80.000,00	1.308,01	1,64
1.2.2 - Multa, juros de mora e outros encargos do ITBI	0,00	0,00	0,00	0,00
1.2.3 - Dívida ativa do ITBI	0,00	0,00	0,00	0,00
1.2.4 - Multa, juros de mora, atualização monetária e outros encargos da dívida ativa do ITBI	0,00	0,00	0,00	0,00
1.2.5 - Deduções da receita do ITBI	0,00	0,00	0,00	0,00
1.3 - Receita resultante do imposto sobre serviços de qualquer natureza - ISS	348.250,00	348.250,00	327.146,17	93,94
1.3.1 - ISS	348.250,00	348.250,00	327.146,17	93,94
1.3.2 - Multa, juros de mora e outros encargos do ISS	0,00	0,00	0,00	0,00
1.3.3 - Dívida ativa do ISS	0,00	0,00	0,00	0,00
1.3.4 - Multa, juros de mora, atualização monetária e outros encargos da dívida ativa do ISS	0,00	0,00	0,00	0,00
1.3.5 - Deduções da receita do ISS	0,00	0,00	0,00	0,00
1.4 - Receita resultante do imposto de renda retido na fonte - IRRF	638.000,00	638.000,00	342.581,93	53,70
1.4.1 - IRRF	638.000,00	638.000,00	342.581,93	53,70
1.4.2 - Multa, juros de mora e outros encargos do IRRF	0,00	0,00	0,00	0,00
1.4.3 - Dívida ativa do IRRF	0,00	0,00	0,00	0,00
1.4.4 - Multa, juros de mora, atualização monetária e outros encargos da dívida ativa do IRRF	0,00	0,00	0,00	0,00
1.4.5 - Deduções da receita do IRRF	0,00	0,00	0,00	0,00

1.5 - Receita resultante do imposto territorial rural - ITR						
1.5.1 - ITR	0,00	0,00	0,00	0,00	0,00	0,00
1.5.2 - Multa, juros de mora e outros encargos do ITR	0,00	0,00	0,00	0,00	0,00	0,00
1.5.3 - Dívida ativa do ITR	0,00	0,00	0,00	0,00	0,00	0,00
1.5.4 - Multa, juros de mora, atualização monetária e outros encargos da dívida ativa do ITR	0,00	0,00	0,00	0,00	0,00	0,00
1.5.5 - Deduções da receita do ITR	0,00	0,00	0,00	0,00	0,00	0,00
2 - RECEITA DE TRANSFERÊNCIAS CONSTITUCIONAIS E LEGAIS	17.968.190,00	17.968.190,00	15.209.416,00	0,00	0,00	84,65
2.1 - Cota parte do FPM	14.140.000,00	14.140.000,00	12.411.941,75	0,00	0,00	87,78
2.1.1 - Parcela referente à CF, art. 159, I, alínea b	14.140.000,00	14.140.000,00	12.411.941,75	0,00	0,00	87,78
2.1.2 - Parcela referente à CF, art. 159, I, alínea d	0,00	0,00	0,00	0,00	0,00	0,00
2.2 - Cota parte do ICMS	3.619.390,00	3.619.390,00	2.495.024,09	0,00	0,00	68,93
2.3 - ICMS - desoneração - L.C. 87/1996	18.800,00	18.800,00	8.174,40	0,00	0,00	43,48
2.4 - Cota parte IPI - Exportação	29.200,00	29.200,00	7.489,40	0,00	0,00	25,65
2.5 - Cota parte ITR	26.500,00	26.500,00	3.231,90	0,00	0,00	12,20
2.6 - Cota parte IPVA	134.300,00	134.300,00	283.554,46	0,00	0,00	211,14
2.7 - Cota parte IOF-ouro	0,00	0,00	0,00	0,00	0,00	0,00
3 - TOTAL DA RECEITA DE IMPOSTOS (1 + 2)	19.081.940,00	19.081.940,00	15.890.630,58			83,28

RECEITAS ADICIONAIS PARA FINANCIAMENTO DO ENSINO	PREVISÃO INICIAL	PREVISÃO ATUALIZADA (a)	RECEITAS REALIZADAS	
			ATÉ O BIMESTRE (b)	% (c) = (b/a)x100
4 - RECEITAS DE APLICAÇÃO FINANCEIRA DE OUTROS RECURSOS DE IMPOSTOS VINCULADOS AO ENSINO	0,00	0,00	0,00	0,00
5 - RECEITAS DE TRANSFERÊNCIAS DO FUNDE	655.954,60	655.954,60	908.029,01	138,43
5.1 - Transferências do salário-educação	94.712,00	94.712,00	340.040,28	359,03
5.2 - Transferências diretas - PDDE	26.500,00	26.500,00	0,00	0,00
5.3 - Transferências diretas - PNAE	307.240,00	307.240,00	231.166,17	75,24
5.4 - Transferências diretas - PNATE	209.072,60	209.072,60	336.822,56	161,10
5.5 - Outras transferências do FUNDE	18.430,00	18.430,00	0,00	0,00
5.6 - Aplicação financeira dos recursos do FUNDE	0,00	0,00	0,00	0,00
6 - RECEITAS DE TRANSFERÊNCIAS DE CONVÊNIOS	0,00	0,00	40.408,66	0,00
6.1 - Transferências de convênios	0,00	0,00	0,00	0,00
6.2 - Aplicação financeira dos recursos de convênios	0,00	0,00	40.408,66	0,00
7 - RECEITA DE OPERAÇÕES DE CRÉDITO	0,00	0,00	0,00	0,00
8 - OUTRAS RECEITAS PARA FINANCIAMENTO DO ENSINO	0,00	0,00	0,00	0,00

9 - TOTAL DAS RECEITAS ADICIONAIS PARA FINANCIAMENTO DO ENSINO (4+5+6+7+8) | 655.954,60 | 655.954,60 | 948.437,67 | 144,59

FUNDEB

RECEITAS DO FUNDEB	PREVISÃO INICIAL	PREVISÃO ATUALIZADA (a)	RECEITAS REALIZADAS	
			ATÉ O BIMESTRE (b)	% (c) = (b/a)x100
10 - RECEITAS DESTINADAS AO FUNDEB	3.593.638,00	3.593.638,00	2.938.913,48	81,78
10.1 - Cota-parte FPM destinado ao Fundeb (20% de 2.1.1)	2.788.000,00	2.788.000,00	2.384.327,62	85,52
10.2 - Cota-parte ICMS destinado ao Fundeb (20% de 2.2)	763.878,00	763.878,00	499.004,95	65,33
10.3 - Cota-parte ICMS-desonerção destinado ao Fundeb (20% de 2.3)	3.760,00	3.760,00	1.634,80	43,48
10.4 - Cota-parte IPI destinado ao Fundeb (20% de 2.4)	5.840,00	5.840,00	1.519,51	26,02
10.5 - Cota-parte ITR destinado ao Fundeb (20% de (1.5 + 2.5))	5.300,00	5.300,00	646,31	12,19
10.5 - Cota-parte IPVA destinado ao Fundeb (20% de 2.6)	26.860,00	26.860,00	51.780,29	192,78
11 - RECEITAS RECEBIDAS DO FUNDEB	8.140.064,00	8.140.064,00	7.536.294,75	92,58
11.1 - Transferência de recursos do Fundeb	4.546.426,00	4.546.426,00	4.737.875,93	104,21
11.2 - Complementação da União ao Fundeb	3.593.638,00	3.593.638,00	2.785.296,15	77,51
11.3 - Receita de aplicação financeira dos recursos do Fundeb	0,00	0,00	13.122,67	0,00
12 - RESULTADO LÍQUIDO DAS TRANSFERÊNCIAS DO FUNDEB (11.1 - 10)	952.788,00	952.788,00	1.798.962,45	188,81

[SE RESULTADO LÍQUIDO DA TRANSFERÊNCIA (12)>0] = ACRÉSCIMO RESULTANTE DAS TRANSFERÊNCIAS DO FUNDEB
[SE RESULTADO LÍQUIDO DA TRANSFERÊNCIA (12)<0] = DECRÉSCIMO RESULTANTE DAS TRANSFERÊNCIAS DO FUNDEB

DESPESAS DO FUNDEB	DOTAÇÃO INICIAL	DOTAÇÃO ATUALIZADA (d)	DESPESAS EMPENHADAS		DESPESAS LIQUIDADAS	
			ATÉ O BIMESTRE (e)	% (f) = (e/d)x100	ATÉ O BIMESTRE (e)	% (h) = (g/d)x100
13 - PAGAMENTO DOS PROFISSIONAIS DO MAGISTÉRIO	5.565.605,33	6.066.076,27	5.479.836,07	90,34	4.933.974,07	81,34
13.1 - Com educação infantil	0,00	0,00	0,00	0,00	0,00	0,00
13.2 - Com educação fundamental	5.565.605,33	6.066.076,27	5.479.836,07	90,34	4.933.974,07	81,34

14-OUTRAS DESPESAS								
14.1 - Com educação infantil	3.608.339,13	3.932.808,59	3.641.917,14	92,60	3.198.834,75	81,34		
14.2 - Com educação fundamental	0,00	0,00	0,00	0,00	0,00	0,00		
	3.608.339,13	3.932.808,59	3.641.917,14	92,60	3.198.834,75	81,34		
15 - Total das despesas do Fundeb	9.173.944,46	9.998.884,86	9.121.753,21	91,23	8.132.808,82	81,34		
DEDUÇÕES PARA FINS DO LIMITE DO FUNDEB PARA PAGAMENTO DOS PROFISSIONAIS DO MAGISTÉRIO								
16- Restos a pagar inscritos no exercício sem disponibilidade financeira de recursos do Fundeb								
16.1 - FUNDEB 60%					237.669,72			
16.2 - FUNDEB 40%					0,00			
17- Despesas custeadas com o 'superavit' financeiro do exercício anterior					0,00			
17.1 - FUNDEB 60%					0,00			
17.2 - FUNDEB 40%					0,00			
18- Total de deduções consideradas para fins do limite do Fundeb (16+17)					237.669,72			
19- Total das despesas do FUNDEB para fins de limites (15-18)					7.895.139,10			
19.1 - Mínimo de 60% do FUNDEB na remuneração do Magistério					65,47			
19.2 - Mínimo de 40% de despesa com MDE, que não remuneração do magistério					42,45			
19.3 - Máximo de 5% não aplicado no exercício (100-(19.1+19.2))%					0,00			
CONTROLE DA UTILIZAÇÃO DE RECURSOS NO EXERCÍCIO SUBSEQUENTE								
20- Recursos recebidos do fundeb em exercício anterior que não foram utilizados								
21- Despesas custeadas com o saldo do item 20 até o bimestre atual								
MANUTENÇÃO E DESENVOLVIMENTO DO ENSINO - DESPESAS CUSTEADAS COM A RECEITA RESULTANTE DE IMPOSTOS E RECURSOS DO FUNDEB								
RECEITAS COM AÇÕES TÍPICAS DE MDE								
	PREVISÃO INICIAL	PREVISÃO ATUALIZADA (a)	RECEITAS REALIZADAS					
			ATÉ O BIMESTRE (b)	% (c) = (b/a)x100				
22- Impostos e transferências destinadas à MDE (25% de 3)	4.770.485,00	4.770.485,00	3.972.657,65	83,28				

DESPESAS COM AÇÕES TÍPICAS DE MDE	DOTAÇÃO INICIAL	DOTAÇÃO ATUALIZADA (d)	DESPESAS EMPENHADAS		DESPESAS LIQUIDADAS	
			ATÉ O BIMESTRE (e)	% (f)=(e/d)x100	ATÉ O BIMESTRE (g)	% (h)=(g/d)x100
23-Educação infantil	1.272.925,04	63.299,96	20.023,00	31,63	16.098,11	25,43
23.1 - Creche (23.1)	0,00	0,00	0,00	0,00	0,00	0,00
23.1.1 - Despesas custeadas com recursos do FUNDEB (23.1.1)	0,00	0,00	0,00	0,00	0,00	0,00
23.1.2 - Despesas custeadas com outros recursos de impostos (2)	0,00	0,00	0,00	0,00	0,00	0,00
23.2 - Pré-escola (23.2)	1.272.925,04	63.299,96	20.023,00	31,63	16.098,11	25,43
23.2.1 - Despesas custeadas com recursos do FUNDEB (23.1.1)	0,00	0,00	0,00	0,00	0,00	0,00
23.2.2 - Despesas custeadas com outros recursos de impostos (2)	1.272.925,04	63.299,96	20.023,00	31,63	16.098,11	25,43
24-Ensino fundamental	10.821.395,46	11.752.184,93	10.378.914,42	88,31	9.220.313,69	78,46
24.1 - Despesas custeadas com recursos do Fundeb	9.173.944,46	9.998.884,86	9.121.753,21	91,23	8.132.808,82	81,34
24.2 - Despesas custeadas com outros recursos de impostos	1.647.451,00	1.753.300,07	1.257.161,21	71,70	1.087.504,87	62,03
25-Ensino médio	0,00	0,00	0,00	0,00	0,00	0,00
26-Ensino superior	0,00	0,00	0,00	0,00	0,00	0,00
27-Ensino profissional não integrado ao ensino regular	0,00	0,00	0,00	0,00	0,00	0,00
28-Outras	0,00	0,00	0,00	0,00	0,00	0,00
29 - Total de despesas com ações típicas de MDE	12.094.320,50	11.815.484,89	10.398.937,42	88,01	9.236.411,80	78,17

INDICADORES DO FUNDEB	VALOR
30-Resultado líquido das transferências do Fundeb	1.798.962,45
31-Despesas custeadas com a complementação do Fundeb no exercício	2.785.296,15
32-Recita de aplicação financeira dos recursos do Fundeb até o bimestre	13.122,67
33-Despesas custeadas com superavit financeiro do exercício anterior do Fundeb	0,00
34-Despesas custeadas com o 'superavit' financeiro do exercício anterior, de outros recursos de impostos	344.038,26
35-Restos a pagar inscritos no exercício sem disponibilidade financeira	568.299,35
36-Cancelamento no exercício de restos a pagar inscritos com dispon. de recursos de impostos vinculados ao ensino	0,00
37-Total das deduções para fins do limite constitucional	5.509.718,88

38-Total das despesas para fins de limite ((23 + 24) - 37) 3.726.692,92

39-Mínimo de 25% das receitas resultantes de impostos em MDE (38/3 x 100)% 23,45

OUTRAS INFORMAÇÕES PARA CONTROLE

OUTRAS DESPESAS CUSTEADAS COM RECEITAS ADICIONAIS PARA FINANCIAMENTO DO ENSINO	DOTAÇÃO INICIAL	DOTAÇÃO ATUALIZADA (d)	DESPESAS EMPENHADAS		DESPESAS LIQUIDADAS	
			ATÉ O BIMESTRE (e)	% (f)=(e/d)x100	ATÉ O BIMESTRE (g)	% (h)=(g/d)x100
40 - Despesas custeadas com a aplicação financeira de outros recursos de impostos vinculados ao ensino	0,00	0,00	0,00	0,00	0,00	0,00
41 - Despesas custeadas com a contribuição social do salário-educação	0,00	0,00	0,00	0,00	0,00	0,00
42 - Despesas custeadas com operações de crédito	0,00	0,00	0,00	0,00	0,00	0,00
43 - Despesas custeadas com outras receitas para financiamento do ensino	0,00	0,00	0,00	0,00	0,00	0,00
44 - Total de outras despesas custeadas com receitas adicionais para financiamento do ensino (40+41+42+43)	0,00	0,00	0,00	0,00	0,00	0,00
45 - Total geral de despesas com MDE (29+44)	9.236.411,80	9.236.411,80	9.236.411,80	100,00	9.236.411,80	100,00

RESTOS A PAGAR INSCRITOS COM DISPONIBILIDADE FINANCEIRA DE RECURSOS DE IMPOSTOS VINCULADOS AO ENSINO

	A PAGAR ATÉ O BIMESTRE	CANCELADAS EM EXERCÍCIO(g)
46 - Restos a pagar de despesas com MDE	183.485,23	0,00
46.1 - Executadas com recursos de impostos ao ensino	150.552,81	0,00
46.2 - Executadas com recursos do FUNDEF	32.932,42	0,00

FLUXO FINANCEIRO DOS RECURSOS DO FUNDEF


	VALOR
47-SALDO FINANCEIRO DO FUNDEF EM 31 DE DEZEMBRO DO EXERCÍCIO ANTERIO	32.932,42
48-(+) INGRESSO DE RECURSOS DO FUNDEF ATÉ O BIMESTRE	7.523.172,08
49-(-) PAGAMENTOS EFETUADOS ATÉ O BIMESTRE	7.413.480,09
49.1-(-) Orçamento do exercício	7.413.480,09
49.2-(-) Restos a pagar	0,00


50-(+) RECEITA DE APLICAÇÃO FINANCEIRA DOS RECURSOS DO FUNDEB ATÉ 0
51-(=) SALDO FINANCEIRO DO FUNDEB NO EXERCÍCIO ATUAL

13.122,67 |
155.747,08 |

FONTE: SISTEMA: Aspec Informática - UNIDADE RESPONSÁVEL: Prefeitura Municipal de Carrius - DATA DA EMISSÃO: 29/11/2016 - HORA DA EMISSÃO: 09:32:16

Notas: - O item 35 exibirá, nos bimestres anteriores a dezembro, o 'valor liquidado e a pagar' sem disponibilidade financeira, para que já se tenha uma 'prévia' do valor que que será deduzido em dezembro. Isto permite que se tenha conhecimento antecipado de deduções que só seriam exibidas em dezembro.


JOAO GIVAN DE OLIVEIRA
Prefeito


ETCM - ESC. TEC. CONT. & ASS. MUN. LTDA
Asses. Contábil - CE-000437/0-0


MARIA DO CARMO DE OLIVEIRA
Secretária

RREO - ANEXO 12 (LC 141/2012, art.35)

R\$ 1,00

RECEITAS PARA APURAÇÃO DA APLICAÇÃO EM AÇÕES E SERVIÇOS PÚBLICOS DE SAÚDE	PREVISÃO INICIAL	PREVISÃO ATUALIZADA (a)	RECEITAS REALIZADAS	
			ATÉ O BIMESTRE (b)	% (c) = (b/a) x 100
RECEITAS DE IMPOSTOS LÍQUIDA (I)	1.113.750,00	1.113.750,00	681.214,58	61,16
Imposto Predial e Territorial Urbano - IPTU	47.500,00	47.500,00	10.178,47	21,43
Imposto sobre Transmissão de Bens Inter vivos - ITBI	80.000,00	80.000,00	1.308,01	1,64
Imposto sobre Serviços de Qualquer Natureza - ISS	348.250,00	348.250,00	327.146,17	93,94
Imposto de Renda Retido na Fonte - IRRF	638.000,00	638.000,00	342.581,93	53,70
Imposto Territorial Rural - ITR	0,00	0,00	0,00	0,00
Multas, juros de mora e outros encargos de impostos	0,00	0,00	0,00	0,00
Divida ativa de impostos	0,00	0,00	0,00	0,00
Multas, juros de mora, atualização monetária e outros encargos da divida ativa de impostos	0,00	0,00	0,00	0,00
RECEITAS DE TRANSFERÊNCIAS CONSTITUCIONAIS E LEGAIS (II)	17.968.190,00	17.968.190,00	15.209.416,00	84,65
Cota Parte FPM	14.140.000,00	14.140.000,00	12.411.941,75	87,78
Cota Parte ITR	26.500,00	26.500,00	3.231,90	12,20
Cota Parte IPVA	134.300,00	134.300,00	283.554,46	211,14
Cota Parte ICMS	3.619.390,00	3.619.390,00	2.495.024,09	68,93
Cota Parte IPT - Exportação	29.200,00	29.200,00	7.489,40	25,65
Compensações financeiras Provenientes de Impostos e Transferências constitucionais	18.800,00	18.800,00	8.174,40	43,48
Desoneração ICMS LC 87/97	18.800,00	18.800,00	8.174,40	43,48
Outras	0,00	0,00	0,00	0,00
TOTAL DE RECEITAS PARA APURAÇÃO DA APLICAÇÃO EM AÇÕES E SERVIÇOS PÚBLICOS DE SAÚDE(III) = I+II	19.081.940,00	19.081.940,00	15.890.630,58	83,28
RECEITAS ADICIONAIS PARA FINANCIAMENTO DA SAÚDE	PREVISÃO INICIAL	PREVISÃO ATUALIZADA (c)	RECEITAS REALIZADAS	
			ATÉ O BIMESTRE (d)	% (d/c) x 100
TRANSFERÊNCIAS DE RECURSOS DO SISTEMA ÚNICO DE SAÚDE - SUS (II)	2.681.600,00	2.681.600,00	3.176.344,04	118,45
Provenientes da União	2.681.600,00	2.681.600,00	3.176.344,04	118,45
Provenientes do Estado	0,00	0,00	0,00	0,00
Desoneração ICMS (LC 87/96)	0,00	0,00	0,00	0,00
Outras receitas do SUS	0,00	0,00	0,00	0,00
TRANSFERÊNCIAS VOLUNTÁRIAS	183.000,00	183.000,00	0,00	0,00

DESPESAS CUSTEADAS COM RECURSOS VINCULADOS A PARCELA DO PERCENTUAL MÍNIMO QUE NÃO FOI APLICADA EM AÇÕES E SERVIÇOS DE EM EXERCÍCIOS ANTERIORES	0,00	0,00	0,00	0,00	0,00	0,00	0,00	0,00
TOTAL DAS DESPESAS COM NÃO COMPUTADAS (V)	3.176.344,04	3.176.344,04	3.494.762,65	110,02	3.176.344,04	100,00	318.418,61	
TOTAL DAS DESPESAS COM AÇÕES E SERVIÇOS PÚBLICOS DE SAÚDE (VI)=(IV-V)	3.205.848,35	5.851.776,23	4.648.311,23	79,43	4.252.809,51	72,68	395.501,72	
PARTICIPAÇÃO DAS DESPESAS COM AÇÕES E SERVIÇOS PÚBLICOS DE SAÚDE NAS RECEITAS DE IMPOSTOS								
LÍQ. E TRANSF. CONSTITUC. E LEGAIS - LIMITE CONSTITUCIONAL 15% - (VI/III)*100 (VITI%)							26,76	
VALOR REFERENTE A DIFERENÇA ENTRE O VALOR EXECUTADO E O LIMITE MÍNIMO CONSTITUCIONAL (VI - (15%*III))							1.869.214,92	

EXECUÇÃO DE RESTOS A PAGAR NÃO PROCESSADOS COM DISPONIBILIDADE DE CAIXA	INSCRITOS	CANCELADOS/ PRESCRITOS	PAGOS	A PAGAR	PARCELA CONSIDERADA NO LIMITE
Inscritos em 2015	0,00	0,00	0,00	0,00	0,00
Inscritos em 2014	0,00	0,00	0,00	0,00	0,00
Inscritos em 2013	0,00	0,00	0,00	0,00	0,00
Inscritos em 2012	0,00	0,00	0,00	0,00	0,00
Inscritos em exercícios anteriores a 2012	0,00	0,00	0,00	0,00	0,00
TOTAL (VIII)	0,00	0,00	0,00	0,00	0,00

CONTROLE DE RESTOS A PAGAR CANCELADOS OU PRESCRITOS PARA FINS DE APLICAÇÃO DA DISPONIBILIDADE DE CAIXA CONFORME ART 24, PAR 1º, 2º	RESTOS A PAGAR CANCELADOS OU PRESCRITOS			
	SALDO INICIAL	DESPESAS CUSTEADAS NO EXERC. DE REFERENCIA	SALDO FINAL (NÃO APLICADO)	
Restos a pagar cancelados ou prescritos em 2016	0,00	0,00	0,00	0,00
Restos a pagar cancelados ou prescritos em 2015	0,00	0,00	0,00	0,00
Restos a pagar cancelados ou prescritos em 2014	0,00	0,00	0,00	0,00
Restos a pagar cancelados ou prescritos em 2013	0,00	0,00	0,00	0,00
Restos a pagar cancelados ou prescritos em exercícios anteriores a 2012	0,00	0,00	0,00	0,00
Total	0,00	0,00	0,00	0,00

CONTROLE DO VALOR REFERENTE AO PERCENTUAL MÍNIMO NÃO CUMPRIDO EM EXERCÍCIOS ANTERIORES PARA FINS DE APLICAÇÃO DOS RECURSOS VINCULADOS CONFORME ARTS 25 E 26	LIMITE NÃO CUMPRIDO		
	SALDO INICIAL	DESPESAS CUSTEADAS NO EXERC. DE REFERENCIA	SALDO FINAL (NÃO APLICADO)
Restos a pagar cancelados ou prescritos em 2016	0,00	0,00	0,00
Restos a pagar cancelados ou prescritos em 2015	0,00	0,00	0,00
Restos a pagar cancelados ou prescritos em 2014	0,00	0,00	0,00
Restos a pagar cancelados ou prescritos em 2013	0,00	0,00	0,00
Restos a pagar cancelados ou prescritos em exercícios anteriores a 2012	0,00	0,00	0,00
Total	0,00	0,00	0,00

DESPESAS COM SAÚDE (por subfunção)	DOTAÇÃO INICIAL	DOTAÇÃO ATUALIZADA	DESPESAS EMPENHADAS		DESPESAS LIQUIDADAS		INSCRITAS EM RESTOS A PAGAR PROCESSADOS
			ATÉ O BIMESTRE (1)	% (1/total 1) x100	ATÉ O BIMESTRE (n)	% (n/total n) x100	
Atenção básica	1.967.500,00	2.913.496,01	2.599.200,94	31,92	2.349.455,60	31,62	249.745,34
Assistência hospitalar e ambulatorial	1.863.973,06	2.719.813,76	2.494.638,32	30,64	2.374.247,74	31,96	120.390,58
Suporte profilático e terapêutico	2.000,00	2.000,00	0,00	0,00	0,00	0,00	0,00
Vigilância sanitária	0,00	0,00	0,00	0,00	0,00	0,00	0,00
Vigilância epidemiológica	159.500,00	350.563,19	314.721,15	3,86	277.521,23	3,74	37.199,92
Alimentação e nutrição	0,00	0,00	0,00	0,00	0,00	0,00	0,00
Outras subfunções	2.389.219,33	3.042.247,31	2.734.513,47	33,58	2.427.928,98	32,68	306.584,49
TOTAL DE DESPESAS	6.382.192,39	9.028.120,27	8.143.073,88	100,00	7.429.153,55	100,00	713.920,33

FONTE: SISTEMA: ASPEC Informática - UNIDADE RESPONSÁVEL: Prefeitura Municipal de Carrius - DATA DA EMISSÃO: 29/11/2016 - HORA DA EMISSÃO: 09:33:36

RELATÓRIO RESUMIDO DA EXECUÇÃO ORÇAMENTÁRIA
DEMONSTRATIVO DAS RECEITAS DE IMPOSTOS E
DAS DESPESAS PROPRIAS COM SAÚDE
ORÇAMENTOS FISCAL E DA SEGURIDADE SOCIAL
5º bimestre de 2016 (Setembro a outubro)



JOAO GILVAN DE OLIVEIRA
Prefeito



ETENA - ESCRITEC CONT & ASS MUN LTDA
Asses. Contábil - CE-000437/0-0



MARIA DO CARMO DE OLIVEIRA
Secretária

RREO - ANEXO 13 (Lei no. 11.079 de 30.12.2004, arts 22,25 e 28)


R\$ 1,00


ESPECIFICAÇÃO	SALDO TOTAL EM 31 DE DEZEMBRO DO EXERCÍCIO ANTERIOR (a)	REGISTROS EFETUADOS EM EXERCÍCIO ATUAL		SALDO TOTAL (c)=(a+b)
		No bimestre	Até o bimestre (b)	
TOTAL DE ATIVOS				
direitos futuros				
Ativos contabilizados na SPE				
Contrapartida para provisões de PPP				
TOTAL DE PASSIVOS(1)				
Obrigações não relacionadas a serviços				
Contrapartida para ativos da SPE				
Provisões de PPP				
GARANTIAS DE PPP (II)				
SALDO LÍQUIDO DE PASSIVOS DE PPP (III) = (I-II)				
PASSIVOS CONTINGENTES				
Contraprestações futuras				
Riscos não provisionados				
Outros passivos contingentes				
ATIVOS CONTINGENTES				
Serviços futuros				
Outros ativos contingentes				

DESPESAS DE PPP	EXERCÍCIO ANTERIOR	EXERCÍCIO CORRENTE (EC)	<EC + 1>	<EC + 2>	<EC + 3>	<EC + 4>	<EC + 5>	<EC + 6>	<EC + 7>	<EC + 8>	<EC + 9>
DO ente federado											
Das estatais não-dependentes											
TOTAL DAS DESPESAS											
RECEITA CORRENTE LÍQUIDA(RCL)	33.033.446,21	26.960.252,27									
TOTAL DAS DESPESAS / RCL (%)											

Nota:

FONTE: SISTEMA: Aspec Informática - UNIDADE RESPONSÁVEL: Prefeitura Municipal de Carrius - DATA DA EMISSÃO: 29/11/2016 - HORA DA EMISSÃO: 09:43:12


 JOAO GILVAN DE OLIVEIRA
 Prefeito


 Ercan - ESC. TEC. CONT. & ASS. MUN. LTDA
 Asses. Contábil - CE-000437/0-0


 MARIA DO CARMO DE OLIVEIRA
 Secretária

LRF, Art 48, Anexo XIV

R\$ 1,00

BALANÇO ORÇAMENTÁRIO		Até o Bimestre
RECEITAS		
Previsão Inicial da Receita		35.725.932,32
Previsão Atualizada da Receita		35.725.932,32
Receitas Realizadas		26.960.252,27
Deficit Orçamentário		0,00
Saldos de Exercícios Anteriores (utilizados para créditos adicionais)		0,00
DESPESAS		
Despesa inicial		35.725.932,32
Créditos Adicionais		0,00
Dotação Atualizada		35.725.932,32
Despesas Empenhadas		28.334.906,31
Despesas Liquidadas		25.332.720,03
Despesas Pagas		23.299.406,20
Superavit Orçamentário		1.627.532,24
DESPESAS POR FUNÇÃO/SUBFUNÇÃO		
		Até o Bimestre
Despesas Empenhadas		28.334.906,31
Despesas Liquidadas		25.332.720,03
RECEITA CORRENTE LÍQUIDA - RCL		
		Até o Bimestre
Receita Corrente Líquida		32.477.104,71
RECEITAS E DESPESAS DOS REGIMES DE PREVIDÊNCIA		
		Até o Bimestre
Regime Geral de Previdência Social		
Receitas Previdenciárias Realizadas (I)		
Despesas Previdenciárias Liquidadas (II)		
Resultado Previdenciário Liquidado (III) = (I - II)		
Regime Próprio de Previdência Social dos Servidores Públicos		
Receitas Previdenciárias Realizadas (IV)		0,00
Despesas Previdenciárias Liquidadas (V)		0,00
Resultado Previdenciário (VI) = (IV - V)		0,00

RESULTADOS NOMINAL E PRIMÁRIO	Meta fixada no AMF da LDO (a)	Resultado apurado até o bimestre (b)	% em relação à meta (b/a)	
			0,00	0,00 %
Resultado Nominal	0,00	-119.486,76		
Resultado Primário	0,00	1.388.659,90		0,00 %

RESTOS A PAGAR POR PODER E MINISTÉRIO PÚBLICO	Inscrição	Cancelamento Até o Bimestre	Pagamento Até o Bimestre	Saldo a Pagar
RESTOS A PAGAR PROCESSADOS				
Poder Executivo	2.874.847,59	0,00	1.900.339,10	986.608,49
Poder Legislativo	13,42	0,00	0,00	13,42
Poder Judiciário	0,00	0,00	0,00	0,00
Ministerio Publico	0,00	0,00	0,00	0,00
RESTOS A PAGAR NÃO PROCESSADOS				
Poder Executivo	405.521,19	0,00	366.619,00	26.802,19
Poder Legislativo	0,00	0,00	0,00	0,00
Poder Judiciário	0,00	0,00	0,00	0,00
Ministerio Publico	0,00	0,00	0,00	0,00
TOTAL	3.280.382,20	0,00	2.266.958,10	1.013.424,10

DESPESAS COM AÇÕES TÍPICAS DE MANUTENÇÃO E DESENVOLVIMENTO DO ENSINO	Valor Apurado Até o Bimestre	Limites Constitucionais Anuais	
		% Mínimo a Aplicar no Exercício	% Aplicado Até o Bimestre
Mínimo Anual de <18%/25%> das receitas de impostos na manutenção e Desenvolvimento do Ensino	3.726.692,92	25%	23,45
Mínimo Anual de 60% do FUNDEB na Remuneração do Magistério com Ensino Fundamental e Médio	4.933.974,07	60%	65,47
Mínimo Anual de 60% do FUNDEB na Remuneração do Magistério com Educ. Infantil e Ensino Fundamental	0,00	60%	0,00
Complementação da União ao FUNDEB	2.785.296,15	R\$4.500.000,00	61,90

RECEITAS DE OPERAÇÕES DE CRÉDITO E DESPESAS DE CAPITAL	Valor Apurado Até o Bimestre	Saldo a Realizar
Receitas de operações de Crédito	0,00	0,00
Despesa de Capital Líquida	792.233,02	3.345.063,56

PROJEÇÃO ATUARIAL DOS REGIMES DE PREVIDÊNCIA	EXERCÍCIO	100% EXERCÍCIO	200% EXERCÍCIO	350% EXERCÍCIO
Regime Geral de Previdência Social				
Receitas Previdenciárias (I)				
Despesas Previdenciárias (II)				
Resultado Previdenciário (I - II)				
Regime Próprio de Previdência Social dos Servidores Públicos				
Receitas Previdenciárias (IV)				
Despesas Previdenciárias (V)				
Resultado Previdenciário (IV - V)				

RECEITAS DA ALIENAÇÃO DE ATIVOS E APLICAÇÃO DOS RECURSOS	Valor Apurado Até o Bimestre	Saldo a Realizar
Receita de Capital Resultante da Alienação de Ativos	0,00	69.800,00
Aplicação dos Recursos da Alienação de Ativos		

DESPESAS COM AÇÕES E SERVIÇOS PÚBLICOS DE SAÚDE	Valor Apurado Até o Bimestre	Limites Constitucionais Anuais	
		% Mínimo a Aplicar no Exercício	% Aplicado Até o Bimestre
Despesas Próprias com Ações e Serviços Públicos de Saúde	4.252.809,51	15,00 %	26,76 %

DESPESAS DE CARÁTER CONTINUADO DERIVADAS DE PPP	Valor Apurado no Exercício Corrente
Despesas de Caráter Continuada Derivadas de PPP	
Total das Despesas / RCL (%)	%

FONTE: SISTEMA: Aspec Informática - UNIDADE RESPONSÁVEL: Prefeitura Municipal de Carrius - DATA DA EMISSÃO: 29/11/2016 - HORA DA EMISSÃO: 09:45:40


JOAO GILVAN DE OLIVEIRA
Prefeito


ETCAN - ESCITES CONT & ASS MUN LTDA
Asses. Contábil - CE-000437/0-0


MARIA DO CARMO DE OLIVEIRA
Secretária

RREO - ANEXO 9 (LRF, Art. 53, parágrafo 1, inciso I)

R\$ 1,00

RECEITAS	PREVISÃO ATUALIZADA	RECEITAS REALIZADAS			SALDO NÃO REALIZADO (a-b)
	(a)	(b)			
RECEITAS DE OPERAÇÕES DE CRÉDITO (I)	0,00	0,00			0,00
DESPESAS					
DESPESAS DE CAPITAL	4.137.296,58	792.233,02	792.233,02	0,00	3.345.063,56
(-) Incentivos Fiscais a Contribuinte	0,00	0,00	0,00	0,00	0,00
(-) Incentivos Fiscais a Contribuinte por Instituições Financeiras	0,00	0,00	0,00	0,00	0,00
DESPESAS DE CAPITAL LÍQUIDAS (II)	4.137.296,58	792.233,02	792.233,02	0,00	3.345.063,56
RESULTADO PARA APURAÇÃO DA REGRA DE OURO (III)=(I-II)	-4.137.296,58	-792.233,02			-3.345.063,56

Obs: Caso este demonstrativo seja listado em mês diferente de dezembro, a coluna 'inscritas em restos a pagar não processado' conterá o saldo do empenhado a liquidar
 FONTE: SISTEMA: Aspec Informática - UNIDADE RESPONSÁVEL: Prefeitura Municipal de Cariri - DATA DA EMISSÃO: 29/11/2016 - HORA DA EMISSÃO: 09:46:21

JOAO GILVAN DE OLIVEIRA
 Prefeito

EFICAN / ESC. T.ÉC. CONT. & ASS. MUN. LTDA
 Asses. Contábil - CE-000437/0-0

Ceará
Governo Municipal de Cariris
Consolidado

RELATÓRIO RESUMIDO DA EXECUÇÃO ORÇAMENTÁRIA
DEMONSTRATIVO DAS RECEITAS DE OPERAÇÕES DE CRÉDITO E DESPESAS DE CAPITAL
ORÇAMENTO FISCAL E DA SEGURIDADE SOCIAL
5º bimestre de 2016 (Setembro a Outubro)

Pag.: 0002

RREO - ANEXO 9 (LRF, Art. 53, parágrafo 1, inciso I)


MARIA DO CARMO DE OLIVEIRA
Secretária

R\$ 1,00

RREO - ANEXO 11 (LRF, Art.53, parágrafo 1º inciso III)

R\$ 1,00

	PREVISÃO	RECEITAS				SALDO A
	ATUALIZADA	REALIZADAS	INSCRITAS EM	PAGAMENTO	REALIZAR	
	(a)	(b)	RESTOS A PAGAR	DE RESTOS	(c) = (a-b)	
			NÃO PROCESSADOS	A PAGAR		
				(f)	(g) = (d-e)	
		EXERCÍCIO (2015)	EXERCÍCIO (2016)		SALDO ATUAL	
		(h)	(i) = (1b) - (11e+11f)		(j) = (111h+111i)	
VALOR (III)						
RECEITAS DE CAPITAL - ALIENAÇÃO DE ATIVOS (1)						
Alienação de bens móveis	69.800,00				69.800,00	
Alienação de bens imóveis	0,00				0,00	
DESPESAS						
DOTAÇÃO ATUALIZADA (d)						
DESPESAS EMPENHADAS						
DESPESAS LIQUIDADAS						
DESPESAS PAGAS (e)						
DESPESAS INSCRITAS EM RESTOS A PAGAR NÃO PROCESSADOS						
PAGAMENTO DE RESTOS A PAGAR (f)						
APLICAÇÃO DOS RECURSOS DA ALIENAÇÃO DE ATIVOS						
DESPESAS DE CAPITAL						
Investimentos						
Inversões financeiras						
Amortização de dívidas						
DESPESAS CORRENTES DO REGIME DE PREVIDÊNCIA						
Regime próprio de previdência dos servidores						
SALDO FINANCEIRO A APLICAR						

FONTE: SISTEMA: ASPEC Informática - UNIDADE RESPONSÁVEL: Prefeitura Municipal de Carrius - DATA DA EMISSÃO: 29/11/2016 - HORA DA EMISSÃO: 09:46:44

JOAO GILVAN DE OLIVEIRA
 Prefeito

ETCAN - ESC TEC CONT & ASS MUN LTDA
 Asses. Contábil - CE-000437/0-0

Ceará
Governo Municipal de Carrius
Consolidado

RELATÓRIO RESUMIDO DA EXECUÇÃO ORÇAMENTÁRIA
DEMONSTRATIVO DA RECEITA DE ALIENAÇÃO DE ATIVOS E APLICAÇÃO DOS RECURSOS
ORÇAMENTO FISCAL E DA SEGURIDADE SOCIAL
5º bimestre de 2016 (Setembro a Outubro)

Pag.: 0002

RREO - ANEXO 11 (LRF, Art. 53, parágrafo 1º inciso III)

R\$ 1,00


MARIA DO CARMO DE OLIVEIRA
Secretária





RREO - ANEXO 10 (LRF, Art 53, § 10, inciso II)

R\$ 1,00


EXERCÍCIO	RECEITAS PREVIDENCIÁRIAS (a)	DESPESAS PREVIDENCIÁRIAS (b)	RESULTADO PREVIDENCIÁRIO (c)=(a-b)	SALDO FINANCEIRO DO EXERCÍCIO (d)=(d' exercício anterior) + (c)
2015	0,00	0,00	0,00	0,00
2016	0,00	0,00	0,00	0,00
2017	0,00	0,00	0,00	0,00
2018	0,00	0,00	0,00	0,00
2019	0,00	0,00	0,00	0,00
2020	0,00	0,00	0,00	0,00
2021	0,00	0,00	0,00	0,00
2022	0,00	0,00	0,00	0,00
2023	0,00	0,00	0,00	0,00
2024	0,00	0,00	0,00	0,00
2025	0,00	0,00	0,00	0,00
2026	0,00	0,00	0,00	0,00
2027	0,00	0,00	0,00	0,00
2028	0,00	0,00	0,00	0,00
2029	0,00	0,00	0,00	0,00
2030	0,00	0,00	0,00	0,00
2031	0,00	0,00	0,00	0,00
2032	0,00	0,00	0,00	0,00
2033	0,00	0,00	0,00	0,00
2034	0,00	0,00	0,00	0,00
2035	0,00	0,00	0,00	0,00
2036	0,00	0,00	0,00	0,00
2037	0,00	0,00	0,00	0,00
2038	0,00	0,00	0,00	0,00
2039	0,00	0,00	0,00	0,00
2040	0,00	0,00	0,00	0,00
2041	0,00	0,00	0,00	0,00
2042	0,00	0,00	0,00	0,00
2043	0,00	0,00	0,00	0,00
2044	0,00	0,00	0,00	0,00
2045	0,00	0,00	0,00	0,00
2046	0,00	0,00	0,00	0,00
2047	0,00	0,00	0,00	0,00




RELATÓRIO RESUMIDO DA EXECUÇÃO ORÇAMENTÁRIA
 DEMONSTRATIVO DA PROJEÇÃO ATUARIAL DO REGIME PRÓPRIO DE PREVIDÊNCIA SOCIAL DOS SERVIDORES PÚBLICOS
 ORÇAMENTOS FISCAL E DA SEGURIDADE SOCIAL
 5º bimestre de 2016 (Setembro a Outubro)

2048	0,00	0,00	0,00	0,00
2049	0,00	0,00	0,00	0,00
2050	0,00	0,00	0,00	0,00
2051	0,00	0,00	0,00	0,00
2052	0,00	0,00	0,00	0,00
2053	0,00	0,00	0,00	0,00
2054	0,00	0,00	0,00	0,00
2055	0,00	0,00	0,00	0,00
2056	0,00	0,00	0,00	0,00
2057	0,00	0,00	0,00	0,00
2058	0,00	0,00	0,00	0,00
2059	0,00	0,00	0,00	0,00
2060	0,00	0,00	0,00	0,00
2061	0,00	0,00	0,00	0,00
2062	0,00	0,00	0,00	0,00
2063	0,00	0,00	0,00	0,00
2064	0,00	0,00	0,00	0,00
2065	0,00	0,00	0,00	0,00
2066	0,00	0,00	0,00	0,00
2067	0,00	0,00	0,00	0,00
2068	0,00	0,00	0,00	0,00
2069	0,00	0,00	0,00	0,00
2070	0,00	0,00	0,00	0,00
2071	0,00	0,00	0,00	0,00
2072	0,00	0,00	0,00	0,00
2073	0,00	0,00	0,00	0,00
2074	0,00	0,00	0,00	0,00
2075	0,00	0,00	0,00	0,00
2076	0,00	0,00	0,00	0,00
2077	0,00	0,00	0,00	0,00
2078	0,00	0,00	0,00	0,00
2079	0,00	0,00	0,00	0,00
2080	0,00	0,00	0,00	0,00
2081	0,00	0,00	0,00	0,00
2082	0,00	0,00	0,00	0,00
2083	0,00	0,00	0,00	0,00
2084	0,00	0,00	0,00	0,00
2085	0,00	0,00	0,00	0,00
2086	0,00	0,00	0,00	0,00
2087	0,00	0,00	0,00	0,00





RELATÓRIO RESUMIDO DA EXECUÇÃO ORÇAMENTÁRIA
DEMONSTRATIVO DA PROJEÇÃO ATUARIAL DO REGIME PRÓPRIO DE PREVIDÊNCIA SOCIAL DOS SERVIDORES PÚBLICOS
ORÇAMENTOS FISCAL E DA SEGURIDADE SOCIAL
5º bimestre de 2016 (Setembro a Outubro)

2088		0,00		0,00		0,00
2089		0,00		0,00		0,00

FONTE: SISTEMA: ASPEC Informática - UNIDADE RESPONSÁVEL: Prefeitura Municipal de Carius - DATA DA EMISSÃO: 29/11/2016 - HORA DA EMISSÃO: 09:47:02

JOAO GILVAN DE OLIVEIRA
Prefeito

FIGAM - EGC TEC CONT & ASS MUN LTDA
Asses. Contábil - CE-000437/0-0

MARIA DO CARMO DE OLIVEIRA
Secretária

DESPESAS PREVIDENCIÁRIAS - RPPS (EXCETO INTRA-ORÇAMENTÁRIAS) (IV)

ADMINISTRAÇÃO

Despesas Correntes
Despesas de Capital

PREVIDÊNCIA

Pessoal Civil
Aposentadorias
Pensões

Outros Benefícios Previdenciários

Pessoal Militar

Reformas

Pensões

Outros Benefícios Previdenciários

Outras Despesas Previdenciárias

Compensação Previdenciária do RPPS para o RGPS

Demais Despesas Previdenciárias

DESPESAS PREVIDENCIÁRIAS - RPPS (INTRA-ORÇAMENTÁRIAS) (V)

TOTAL DAS DESPESAS PREVIDENCIÁRIAS RPPS (VI) = (IV + V)

RESULTADO PREVIDENCIÁRIO (VII) = (III - VI)

	DOTAÇÃO INICIAL	DOTAÇÃO ATUALIZADA	DESPESAS LIQUIDADAS	
			No Bimestre	Até o Bimestre/ <Exercício>
APORTES DE RECURSOS PARA O REGIME PRÓPRIO DE PREVIDÊNCIA DO SERVIDOR				
TOTAL DOS APORTES PARA O RPPS				
Plano Financeiro				
Recursos para Cobertura de Insuficiências Financeiras				
Recursos para Formação de Reserva				
Outros Aportes para o RPPS				
Plano Previdenciário				
Recursos para Cobertura de Déficit Financeiro				
Recursos para Cobertura de Déficit Atuarial				
Outros Aportes para o RPPS				

RESERVA ORÇAMENTÁRIA DO RPPS

PREVISÃO ORÇAMENTÁRIA

VALOR	<MÊS ANTERIOR>	PERÍODO DE REFERÊNCIA	
		<Exercício>	<Exercício Anterior>
BENS E DIREITOS DO RPPS			
CAIXA			

BANCOS CONTA MOVIMENTO
INVESTIMENTOS
OUTROS BENS E DIREITOS

	PREVISÃO INICIAL	PREVISÃO ATUALIZADA	RECEITAS REALIZADAS			
			No Bimestre	Até o Bimestre/ <Exercício>	Até o Bimestre/ <Exercício Anterior>	
					Até o Bimestre/ <Exercício>	Até o Bimestre/ <Exercício Anterior>
RECEITAS CORRENTES (VIII)						
Receita de Contribuições						
Patronal						
Pessoal Civil						
Ativo						
Inativo						
Pensionista						
Pessoal Militar						
Ativo						
Inativo						
Militar						
Para Cobertura de Déficit Atuarial						
Em Regime de Débitos e Parcelamentos						
Receita Patrimonial						
Receita de Serviços						
Outras Receitas Correntes						
RECEITAS DE CAPITAL (IX)						
Alienação de Bens						
Amortização de Empréstimos						
Outras Receitas de Capital						
DEDUÇÕES DA RECEITA (X)						
TOTAL DAS RECEITAS PREVIDENCIÁRIAS INTRA-ORÇAMENTÁRIAS						
(XI) = (VIII + IX - X)						0
DESPESAS INTRA-ORÇAMENTÁRIAS - RPPS						
ADMINISTRAÇÃO (XII)						
Despesas Correntes						
Despesas de Capital						0
TOTAL DAS DESPESAS PREVIDENCIÁRIAS INTRA-ORÇAMENTÁRIAS (XIII) = (XII)						0

FONTE: