

---

---

# RELATÓRIO RESUMIDO DE EXECUÇÃO ORÇAMENTÁRIA - R.R.E.O. -

## 5º BIMESTRE (SETEMBRO E OUTUBRO)

# 2017

Cariús - Ce, 30 de novembro de 2017.

Ofício Nº 182 - GAB / 2017

Ao: Presidente do TCM

Ref. Relatórios da LRF

Senhor Presidente,

Em cumprimento ao que estabelece o Art. 7º da Instrução Normativa nº. 03/2000 do TCM, estamos enviando a esse Tribunal de Contas dos Municípios, os **Relatórios Resumidos de Execução Orçamentária – RREO** e segue a mídia contendo os arquivos em formato JPG em consonância com o que determina o art 2º, inc. V da instrução normativa de número 03/2000 de 21 de dezembro de 2000, acrescentado pelo Art. 8º da Instrução Normativa Nº 01/2007, de 12 de abril de 2007, conforme período abaixo indicados:


**1. RREO – Relatório Resumido da Execução Orçamentário Período correspondente: 5º Bimestre de 2017 (Setembro / Outubro)**

**1.1. Anexos que acompanham o RREO:**

- ◆ Balanço Orçamentário
- ◆ Despesas por função/subfunção
- ◆ Receita Corrente Líquida
- ◆ Resultado Primário
- ◆ Resultado nominal
- ◆ Demonstrativo das Rec. e Desp. com Manut. e Desenv. do Ensino-MDE
- ◆ Demonstrativo das Rec. de Impostos e Desp. Próprias com Saúde
- ◆ Demonstrativo das Operações de créditos e despesas de capital
- ◆ Demonstrativo da receita de alienação de ativos
- ◆ Demonstrativo dos Restos a Pagar
- ◆ Demonstrativo das Parcerias Público-Privadas
- ◆ Demonstrativo Simplificado do RREO – Fiscal e Seguridade Social
- ◆ Demonstrativo da Proj. Atuarial do Regime Próprio de Prev. Social

Sendo o que se apresenta para o momento, aproveitamos a oportunidade para reafirmar a V.Exa., protestos de apreço e consideração.

Atenciosamente;



José Fernandes Ferreira  
Prefeito Municipal




## EDITAL DE PUBLICAÇÃO

O prefeito Municipal de Cariús, no uso de suas atribuições que lhe são conferidas pela Lei Orgânica Municipal, e de conformidade com a determinação contida na Lei complementar Nº 101, DE 04 DE MAIO de 2000 (Lei de Responsabilidade Fiscal), **AUTORIZA** a publicação mediante afixação na Secretaria da Câmara e da Prefeitura Municipal, na mídia eletrônica, com os seguintes endereços na **INTERNET: <http://www.carius.ce.gov.br/a-prefeitura/governo-transparente>**, e em demais locais de amplo acesso público, para a divulgação nesta data do **RREO – Relatório Resumido de Execução Orçamentária** (arts.52 e 53, Lei Complementar Nº 101/2000), referente ao **5º. Bimestre/2017**.

Paço da PREFEITURA MUNICIPAL DE CARIÚS, em 30 de novembro de 2017.

Atenciosamente;

  
**José Fernandes Ferreira**  
**Prefeito Municipal**

RREO - ANEXO 1 (LRF, Art. 52, inciso I, alínea 'a' e 'b' do inciso II e § 1o.)

R\$ 1.00

RECEITAS ORÇAMENTÁRIAS	PREVISÃO		RECEITAS REALIZADAS				SALDO A REALIZAR (a-c)
	INICIAL	ATUALIZADA (a)	NO BIMESTRE (b)	% b/a	ATÉ O BIMESTRE (c)	% c/a	
RECEITAS (exceto intra-orçamentárias) (I)	37.194.064,17	37.194.064,17	4.775.929,31	12,84	30.050.586,37	80,79	7.143.477,80
RECEITAS CORRENTES	35.209.767,05	35.209.767,05	4.775.929,31	13,56	30.050.586,37	85,35	5.159.180,68
RECEITA TRIBUTÁRIA	1.215.708,00	1.215.708,00	196.469,47	16,16	1.060.683,21	87,25	155.024,79
Impostos	1.158.300,00	1.158.300,00	193.434,47	16,70	1.011.794,06	87,35	146.505,94
Taxas	57.408,00	57.408,00	3.035,00	5,29	48.889,15	85,16	8.518,85
RECEITA DE CONTRIBUIÇÕES	235.618,70	235.618,70	0,00	0,00	278.174,12	118,06	-42.555,42
Contribuição para o custeio do serviço de iluminação pública	235.618,70	235.618,70	0,00	0,00	278.174,12	118,06	-42.555,42
RECEITA PATRIMONIAL	219.579,86	219.579,86	28.723,68	13,08	245.885,12	111,98	-26.305,26
Receitas imobiliárias	3.952,00	3.952,00	3.805,00	96,28	8.900,00	225,20	-4.948,00
Receitas de valores mobiliários	208.347,86	208.347,86	24.088,68	11,56	232.477,62	111,58	-24.129,76
Receitas de concessões e permissões	0,00	0,00	830,00	0,00	3.877,50	0,00	-3.877,50
Outras receitas patrimoniais	7.280,00	7.280,00	0,00	0,00	630,00	8,65	6.650,00
RECEITA DE SERVIÇOS	2.912,00	2.912,00	0,00	0,00	0,00	0,00	2.912,00
TRANSFERÊNCIAS CORRENTES	33.346.200,49	33.346.200,49	4.536.538,81	13,60	28.215.992,81	84,62	5.130.207,68
Transferências intergovernamentais	31.956.149,03	31.956.149,03	4.536.538,81	14,20	28.215.992,81	88,30	3.740.156,22
Transferências de convênios	1.390.051,46	1.390.051,46	0,00	0,00	0,00	0,00	1.390.051,46
OUTRAS RECEITAS CORRENTES	189.748,00	189.748,00	14.197,35	7,48	249.851,11	131,68	-60.103,11
Multa e juros de mora	21.112,00	21.112,00	729,78	3,46	3.846,97	18,22	17.265,03
Indenizações e restituições	30.524,00	30.524,00	12.558,24	41,14	177.020,28	579,94	-146.496,28
Receita da dívida ativa	65.520,00	65.520,00	870,55	1,33	2.591,88	3,96	62.928,12
Receitas correntes diversas	72.592,00	72.592,00	38,78	0,05	66.391,98	91,46	6.200,02
RECEITAS DE CAPITAL	1.984.297,12	1.984.297,12	0,00	0,00	0,00	0,00	1.984.297,12
ALIENAÇÃO DE BENS	72.592,00	72.592,00	0,00	0,00	0,00	0,00	72.592,00
Alienação de bens móveis	72.592,00	72.592,00	0,00	0,00	0,00	0,00	72.592,00
TRANSFERÊNCIAS DE CAPITAL	1.911.705,12	1.911.705,12	0,00	0,00	0,00	0,00	1.911.705,12
Transferências de convênios	1.911.705,12	1.911.705,12	0,00	0,00	0,00	0,00	1.911.705,12
RECEITAS (intra-orçamentárias) (II)	0,00	0,00	0,00	0,00	0,00	0,00	0,00
<b>SUBTOTAL DAS RECEITAS (III) = (I + II)</b>	<b>37.194.064,17</b>	<b>37.194.064,17</b>	<b>4.775.929,31</b>	<b>12,84</b>	<b>30.050.586,37</b>	<b>80,79</b>	<b>7.143.477,80</b>
OPERAÇÕES DE CRÉDITO / FINANCIAMENTO (IV)							
OPERAÇÕES DE CRÉDITO INTERNAS							







DESPESAS DE CAPITAL	0,00	0,00	0,00	0,00	0,00	0,00	0,00	0,00	0,00
---------------------	------	------	------	------	------	------	------	------	------

FONTE: SISTEMA: Aspec Informática - UNIDADE RESPONSÁVEL: Prefeitura Municipal de Cariús - DATA DA EMISSÃO: 30/11/2017 - HORA DA EMISSÃO: 10:48:40

Notas: (\*) - No modelo da STN inexistente coluna para reduções de dotação. Por este motivo, as reduções foram deduzidas na própria coluna de 'Créditos adicionais', motivo pelo qual esta coluna poderá conter valores negativos, não sendo portanto nenhum erro ser exibido valores negativos na coluna 'Créditos adicionais'.

  
JOSE FERNANDES FERREIRA  
PREFEITO MUNICIPAL

ETCAM - ESC TEC CONT & ASS MUN LTDA -  
Asses. Contábil - CE-000437/0-0

  
RAQUEL DA SILVA FERREIRA  
SECRETARIA DE ADMINISTRAÇÃO E FINANÇAS



RELATÓRIO RESUMIDO DA EXECUÇÃO ORÇAMENTÁRIA  
DEMONSTRATIVO DA EXECUÇÃO DAS DESPESAS POR FUNÇÃO/SUBFUNÇÃO  
ORÇAMENTO FISCAL E DA SEGURIDADE SOCIAL

5º bimestre de 2017 (Setembro a outubro)

Pag.: 0001

RREO - Anexo 2 (LRF, Art. 52, inciso II, alínea c)

R\$ 1,00

FUNÇÃO / SUBFUNÇÃO	DOTAÇÃO		DOTAÇÃO ATUALIZADA		DESPESAS EMPENHADAS			DESPESAS LIQUIDADAS			SALDO	INSCRITAS EM RESTOS A PAGAR, NÃO PROCESSADOS		
	INICIAL	(a)	NO BIMESTRE	ATE O BIMESTRE (b)	%	NO BIMESTRE	ATE O BIMESTRE (d)	%	SALDO	ATE O BIMESTRE (c) = (a-b)			%	(e) = (a-d)
DESPESAS (EXCETO INTRA-ORÇAMENTARIAS) (C)	37.194.064,17	37.194.064,17	2.653.391,09	34.915.470,24	100,00	2.278.593,93	7.620.955,07	30.667.861,63	100,00	6.526.202,54	4.247.608,61			
LEGISLATIVA														
Ação Legislativa	1.420.476,93	1.420.476,93	0,00	0,00	0,00	1.420.476,93	0,00	0,00	0,00	1.420.476,93	0,00	0,00		
ADMINISTRAÇÃO														
-Administração Geral	3.553.078,58	7.683.407,29	466.941,41	7.611.840,57	21,80	71.566,72	1.364.976,51	6.567.926,41	21,42	1.115.480,88	1.043.914,16	0,00		
Demais Subfunções	3.548.918,58	7.683.247,29	466.941,41	7.611.840,57	21,80	71.406,72	1.364.976,51	6.567.926,41	21,42	1.115.320,88	1.043.914,16	0,00		
ASSISTÊNCIA SOCIAL														
Assistência ao Idoso	4.160,00	160,00	0,00	0,00	0,00	160,00	0,00	0,00	0,00	160,00	0,00	0,00		
Assistência à Criança e ao Adolescente	1.797.144,43	1.390.122,44	12.497,73	1.240.950,74	3,55	149.171,70	231.590,55	994.963,60	3,24	395.158,84	245.987,14	0,00		
Assistência Comunitária	106.606,15	1.206,15	0,00	0,00	0,00	1.206,15	0,00	0,00	0,00	1.206,15	0,00	0,00		
Demais Subfunções	40.040,00	86.010,00	0,00	84.860,00	0,24	1.150,00	10.659,16	62.048,94	0,20	23.961,06	22.811,06	0,00		
SAÚDE														
Atenção Básica	334.256,00	351.567,14	14.766,28	303.151,92	0,87	48.415,22	63.912,28	246.450,24	0,80	105.116,90	56.701,68	0,00		
Assistência Hospitalar e Ambulatorial	1.316.242,28	951.339,15	-2.268,55	852.938,82	2,44	98.400,33	157.019,11	686.464,42	2,24	264.874,73	166.474,40	0,00		
Demais Subfunções	6.637.480,09	8.988.305,20	477.629,40	8.663.473,50	24,81	324.831,70	1.736.240,38	7.833.976,16	25,54	1.154.329,04	829.497,34	0,00		
Atenção Especializada	2.046.200,00	2.967.762,00	-106.912,88	2.761.860,88	7,91	205.901,12	562.874,19	2.485.643,57	8,11	482.118,43	276.217,31	0,00		
Assistência Hospitalar e Ambulatorial	1.938.531,98	2.978.246,61	479.395,67	2.975.711,68	8,52	2.534,93	669.009,44	2.803.785,14	9,14	174.461,47	171.926,54	0,00		
Demais Subfunções	2.080,00	80,00	0,00	0,00	0,00	80,00	0,00	0,00	0,00	80,00	0,00	0,00		
Vigilância Epidemiológica	165.880,00	345.475,99	-11.507,81	305.837,97	0,88	39.638,02	50.156,91	244.396,05	0,80	101.079,94	61.441,92	0,00		
Demais Subfunções	2.484.788,11	2.696.740,60	116.654,42	2.620.062,97	7,50	76.677,63	454.199,84	2.300.151,40	7,50	396.589,20	319.911,57	0,00		
EDUCAÇÃO														
Ensino Fundamental	12.576.053,31	12.445.579,50	-387.085,87	12.254.223,00	35,10	191.356,50	2.123.932,42	10.226.127,62	33,34	2.219.451,88	2.028.095,38	0,00		
Educação Infantil	9.653.222,23	10.970.566,02	-633.177,21	10.896.019,13	31,21	74.546,89	1.838.383,27	9.078.449,57	29,60	1.892.116,45	1.817.569,56	0,00		
Demais Subfunções	1.323.842,04	16.152,04	0,00	15.800,00	0,05	352,04	2.989,80	14.859,19	0,05	1.292,85	940,81	0,00		
Educação de Jovens e Adultos	7.280,00	14.750,00	0,00	13.420,00	0,04	1.330,00	283,24	8.092,96	0,03	6.657,04	5.327,04	0,00		
Demais Subfunções	1.591.709,04	1.444.111,44	246.091,34	1.328.983,87	3,81	115.127,57	282.276,11	1.124.725,90	3,67	319.385,54	204.257,97	0,00		
CULTURA														
Difusão Cultural	7.800,00	164.490,00	78.310,00	164.380,00	0,47	110,00	78.310,00	164.380,00	0,54	110,00	0,00	0,00		
Demais Subfunções	7.800,00	164.490,00	78.310,00	164.380,00	0,47	110,00	78.310,00	164.380,00	0,54	110,00	0,00	0,00		
URBANISMO														
Infra-Estrutura Urbana	2.467.252,96	903.804,97	148.827,09	902.582,16	2,59	1.222,81	184.051,29	868.496,80	2,83	35.308,17	34.085,36	0,00		
Serviços Urbanos	2.121.298,11	528.406,87	140.553,15	527.940,05	1,51	466,82	140.553,15	527.940,05	1,72	466,82	0,00	0,00		
Demais Subfunções	84.336,15	536,15	0,00	0,00	0,00	536,15	0,00	0,00	0,00	536,15	0,00	0,00		
Demais Subfunções	261.618,70	374.861,95	8.273,94	374.642,11	1,07	219,84	43.498,14	340.556,75	1,11	34.305,20	34.085,36	0,00		




RELATÓRIO RESUMIDO DA EXECUÇÃO ORÇAMENTÁRIA  
 DEMONSTRATIVO DA EXECUÇÃO DAS DESPESAS POR FUNÇÃO/SUBFUNÇÃO  
 ORÇAMENTO FISCAL E DA SEGURIDADE SOCIAL  
 5º bimestre de 2017 (setembro a outubro)


RREO - Anexo 2 (LRF, Art.52, inciso II, alínea 'c')

R\$ 1,00

FUNÇÃO / SUBFUNÇÃO	DOTAÇÃO INICIAL	DOTAÇÃO ATUALIZADA	DESPESAS EMPENHADAS		SALDO	DESPESAS LIQUIDADAS		SALDO	INSCRITAS EM RESTOS A PAGAR NÃO PROCESSADOS		
			NO BIMESTRE	ATÉ O BIMESTRE (b)		NO BIMESTRE	ATÉ O BIMESTRE (d)				
	(a)	(a)	(b)	(b)	(c) = (a-b)	(d)	(d)	(e) = (a-d)	(f)		
TOTAL (III) = (I + II)	37.194.064,17	37.194.064,17	2.653.391,09	34.915.470,24	100,00	2.278.593,93	7.620.955,07	30.667.861,63	100,00	6.526.202,54	4.247.608,61

FONTE: SISTEMA: Aspec Informática - UNIDADE RESPONSÁVEL: Prefeitura Municipal de Cariús - DATA DA EMISSÃO: 30/11/2017 - HORA DA EMISSÃO: 10:49:12

  
 JOSE FERNANDES FERREIRA  
 PREFEITO MUNICIPAL

  
 RAQUEL DA SILVA FERREIRA  
 SECRETARIA DE ADMINISTRAÇÃO E FINANÇAS

RREO - ANEXO 3 (LRF, Art.53, inciso I)

R\$ 1,00

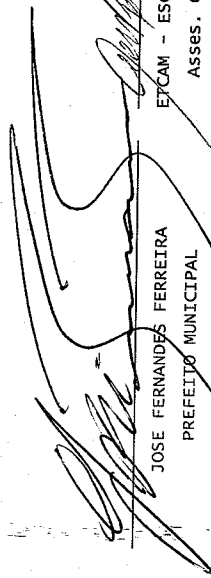
ESPECIFICAÇÃO	EVOLUÇÃO DA RECEITA REALIZADA NOS ÚLTIMOS 12 MESES											
	Nov/2016	Dez/2016	Jan/2017	Fev/2017	Mar/2017	Abri/2017	Mai/2017					
RECEITAS CORRENTES (I)	3.880.234,36	5.873.446,93	2.602.373,86	3.942.923,67	2.868.855,51	5.823.948,32	3.547.544,70					
Receita tributária	63.214,92	116.849,83	46.584,07	69.150,11	107.197,69	136.330,04	114.413,44					
IPTU	26,61	40,72	0,00	0,00	0,00	30,34	249,01					
ISS	27.789,96	64.576,46	16.024,24	33.873,62	32.473,38	106.347,28	69.738,47					
ITBI	1.058,48	0,00	0,00	0,00	169,86	0,00	0,00					
IRRF	33.419,75	51.358,65	19.846,96	26.245,42	65.907,34	23.786,27	38.405,17					
Outras receitas tributárias	920,12	874,00	10.712,87	9.031,07	8.647,11	6.166,15	6.020,79					
Receita de contribuições	35.835,29	33.290,90	42.426,41	31.135,22	34.584,80	35.372,30	30.829,25					
Receita patrimonial	18.683,23	27.091,24	18.610,36	19.398,56	26.013,61	17.702,64	39.083,71					
Receita de serviços	27,00	18,00	0,00	0,00	0,00	0,00	0,00					
Transferências correntes	3.731.962,44	5.522.977,25	2.493.278,76	3.734.412,08	2.652.646,29	5.628.814,73	3.354.141,29					
Cota-parte do FPM	2.054.433,80	3.211.578,80	1.364.003,74	1.748.616,10	1.095.615,13	1.320.029,95	1.497.346,16					
Cota-parte do ICMS	277.544,17	223.605,09	279.284,78	137.973,56	333.959,41	240.369,96	248.647,95					
Cota-parte do IPVA	11.118,00	53.479,13	63.728,10	89.916,22	37.512,90	37.652,47	29.871,56					
Cota-parte do ITR	160,63	512,96	168,55	6,87	91,52	128,26	353,07					
Transferências da LC 87/96	817,44	817,44	802,14	802,14	802,14	802,14	802,14					
Transferências da LC 61/89	849,87	904,18	759,48	821,52	645,57	779,53	731,40					
Transferências do Fundeb	884.128,10	1.368.165,39	582.217,26	1.176.844,77	728.379,58	677.265,45	720.232,49					
Outras transferências correntes	502.910,43	663.914,26	202.314,71	579.430,90	455.640,04	3.351.786,97	856.156,52					
Outras receitas correntes	30.511,48	173.219,71	1.474,26	88.827,70	48.413,12	5.728,61	9.077,01					
DEDUÇÕES (II)	468.984,76	552.635,69	341.749,33	395.627,26	293.725,33	319.958,47	355.550,42					
Ded. de receita para formação do Fundeb	468.984,76	552.635,69	341.749,33	395.627,26	293.725,33	319.958,47	355.550,42					
RECEITA CORRENTE LÍQUIDA (III)=(I-II)	3.411.249,60	5.320.811,24	2.260.624,53	3.547.296,41	2.575.130,18	5.503.989,85	3.191.994,28					

ESPECIFICAÇÃO	EVOLUÇÃO DA RECEITA REALIZADA NOS ÚLTIMOS 12 MESES						TOTAL (ÚLTIMOS 12 MESES)	PREVISÃO ATUALIZADA EXERCÍCIO
	Jun/2017	Jul/2017	Ago/2017	Set/2017	Out/2017			
<b>RECEITAS CORRENTES (I)</b>								
Receita tributária	3.104.240,93	2.944.628,31	3.057.166,62	2.661.143,81	2.664.526,83	42.971.033,85	38.947.150,57	
IPTU	74.001,99	92.619,48	223.916,92	112.036,74	84.432,73	1.240.747,96	1.215.708,00	
ISS	117,81	0,00	0,00	0,00	5,40	469,89	49.400,00	
ITBI	32.909,85	53.979,00	168.716,54	66.907,57	36.984,41	710.320,78	362.180,00	
IRRF	474,00	0,00	0,00	0,00	5.900,00	7.602,34	83.200,00	
Outras receitas tributárias	39.590,81	35.603,84	53.870,38	42.965,87	40.671,22	471.671,68	663.520,00	
Receita de contribuições	909,52	3.036,64	1.330,00	2.163,30	871,70	50.683,27	57.408,00	
Receita patrimonial	34.731,09	35.975,29	33.119,76	0,00	0,00	347.300,31	235.618,70	
Receita de serviços	33.971,43	33.923,90	28.457,23	17.217,35	11.506,33	291.659,59	219.579,86	
Transferências correntes	0,00	0,00	0,00	0,00	0,00	45,00	2.912,00	
Cota-parte do FPM	2.903.843,70	2.780.550,83	2.748.791,18	2.525.594,81	2.560.685,33	40.637.698,69	37.083.584,01	
Cota-parte do ICMS	1.380.127,50	1.781.957,09	1.208.865,28	1.015.039,67	1.150.329,65	18.827.942,87	14.705.600,00	
Cota-parte do IPVA	249.588,42	274.685,96	290.905,84	271.613,03	221.661,83	3.049.840,00	3.764.165,60	
Cota-parte do ITR	29.290,03	38.172,29	10.099,47	10.608,82	72.856,58	484.305,57	139.672,00	
Transferências da LC 87/96	43,71	0,00	557,07	1.326,92	1.819,21	5.168,77	27.560,00	
Transferências da LC 61/89	802,14	802,14	802,14	802,14	802,14	9.656,28	19.552,00	
Outras transferências correntes	735,37	826,09	773,02	825,69	1.042,05	9.693,77	30.368,00	
Outras receitas correntes	699.114,47	253.736,20	691.692,47	792.418,61	660.657,35	9.234.852,14	8.465.666,56	
DEDUÇÕES (II)	544.142,06	430.371,06	545.095,89	432.959,93	451.516,52	9.016.239,29	9.930.999,85	
Outras receitas correntes	57.692,72	1.558,81	22.881,53	6.294,91	7.902,44	453.582,30	189.748,00	
Ded. de receita para formação do Fundeb	332.117,36	275.896,21	302.400,48	260.043,17	289.698,16	4.188.386,64	3.737.383,52	
Ded. de receita para formação do Fundeb	332.117,36	275.896,21	302.400,48	260.043,17	289.698,16	4.188.386,64	3.737.383,52	
<b>RECEITA CORRENTE LÍQUIDA (III)=(I-II)</b>	2.772.123,57	2.668.732,10	2.754.766,14	2.401.100,64	2.374.828,67	38.782.647,21	35.209.767,05	


RELATÓRIO RESUMIDO DA EXECUÇÃO ORÇAMENTÁRIA  
DEMONSTRATIVO DA RECEITA CORRENTE LÍQUIDA  
ORÇAMENTO FISCAL E DA SEGURIDADE SOCIAL  
5º bimestre de 2017 (até Outubro)

Pag.: 0003

R\$ 1,00

  
JOSE FERNANDES FERREIRA  
PREFEITO MUNICIPAL

ETCAM - ESC TEC CONT & ASS MUN LTDA -  
Asses. Contábil - CE-000437/0-0

  
RAQUEL DA SILVA FERREIRA  
SECRETARIA DE ADMINISTRAÇÃO E FINANÇAS

RREO - ANEXO 5 (LRF, Art 53, inciso III)

R\$ 1,00

DÍVIDA FISCAL LÍQUIDA	S A L D O S			
	EM	EM	EM	EM
	31/DEZ/2016 (a)	JUL/17 a AGO/17 (b)	SET/17 a OUT/17	(c)
DÍVIDA CONSOLIDADA (I)	19.923.361,36	19.931.494,21	19.931.494,21	19.931.494,21
DEDUÇÕES (II)				
Disponibilidade de caixa	2.248.797,69	3.430.946,28	1.658.769,42	1.658.769,42
Disponibilidade de caixa bruta	612.139,50	1.783.673,53	0,00	0,00
(-) Restos a pagar processados (exceto precatórios)	2.519.862,53	5.078.954,71	1.842.246,37	1.842.246,37
Demais haveres financeiros	1.907.723,03	3.295.281,18	3.128.472,83	3.128.472,83
	1.636.658,19	1.647.272,75	1.658.769,42	1.658.769,42
DÍVIDA CONSOLIDADA LÍQUIDA (III) = (I - II)	17.674.563,67	16.500.547,93	18.272.724,79	18.272.724,79
RECEITAS DE PRIVATIVAÇÕES (IV)	0,00	0,00	0,00	0,00
PASSIVOS RECONHECIDOS (V)	0,00	8.132,85	8.132,85	8.132,85
DÍVIDA FISCAL LÍQUIDA (VI) = (III + IV - V)	17.674.563,67	16.492.415,08	18.264.591,94	18.264.591,94


RESULTADO NOMINAL	PERÍODO DE REFERÊNCIA	
	NO BIMESTRE (c-b)	ATÉ BIMESTRE (c-a)
VALOR	1.772.176,86	590.028,27

DISCRIMINAÇÃO DA META FISCAL	VALOR CORRENTE
META DO RESULTADO NOMINAL FIXADA NO ANEXO DE METAS FISCAIS DA LDO PARA O EXERCÍCIO DE REFERÊNCIA	0,00


FONTE: SISTEMA: Aspec Informática - UNIDADE RESPONSÁVEL: Prefeitura Municipal de Caruius - DATA DA EMISSÃO: 30/11/2017 - HORA DA EMISSÃO: 10:50:27

Nota - O valor do item 'II' somente será preenchido se for positivo.

RELATÓRIO RESUMIDO DA EXECUÇÃO ORÇAMENTÁRIA  
DEMONSTRATIVO DO RESULTADO NOMINAL  
ORÇAMENTOS FISCAL E DA SEGURIDADE SOCIAL  
5º bimestre de 2017 (Setembro a outubro)

  
JOSE FERNANDES FERREIRA  
PREFEITO MUNICIPAL

ETCAM - ESC TEC CONT & ASS MUN LTDA -  
Asses. Contábil - CE-000437/O-0

  
RAQUEL DA SILVA FERREIRA  
SECRETARIA DE ADMINISTRAÇÃO E FINANÇAS



RREO - ANEXO 6 (LRF, Art. 53, inciso III)

R\$ 1,00

	RECEITAS REALIZADAS		
	PREVISÃO ATUALIZADA	ATÉ O BIMESTRE	ATÉ O BIMESTRE ANO ANTERIOR
<b>RECEITAS PRIMÁRIAS</b>			
<b>RECEITAS PRIMÁRIAS CORRENTES (I)</b>			
Receita tributária	35.001.419,19	29.818.108,75	26.721.379,93
IPTU	1.215.708,00	1.060.683,21	698.872,38
ISS	49.400,00	402,56	10.178,47
ITBI	362.180,00	617.954,36	327.146,17
IRRF	83.200,00	6.543,86	1.308,01
Outras receitas tributárias	663.520,00	386.893,28	342.581,93
Receita de contribuições	57.408,00	48.889,15	17.657,80
Outras receitas de contribuição	235.618,70	278.174,12	348.690,34
Receita patrimonial líquida	235.618,70	278.174,12	348.690,34
Receita patrimonial	11.232,00	13.407,50	0,00
(-) Aplicações financeiras	219.579,86	245.885,12	238.872,34
Transferências correntes	208.347,86	232.477,62	238.872,34
Cota-parte do FPM	33.346.200,49	28.215.992,81	25.422.066,90
Cota-parte do ICMS	11.806.080,00	10.992.754,64	10.027.614,13
Cota-parte do IPVA	2.969.732,48	2.027.275,71	1.996.019,14
Convênios	111.737,60	347.625,99	231.774,17
Outras transferências correntes	1.390.051,46	0,00	0,00
Demais receitas correntes	17.068.598,95	14.848.336,47	13.166.659,46
Dívida ativa	192.660,00	249.851,11	251.750,31
Diversas receitas correntes	65.520,00	2.591,88	33.022,20
<b>RECEITAS DE CAPITAL (II)</b>	127.140,00	247.259,23	218.728,11
Operações de crédito (III)	1.984.297,12	0,00	0,00
Amortização de empréstimos (IV)	0,00	0,00	0,00
Alienação de bens (V)	0,00	0,00	0,00
Transferências de capital	72.592,00	0,00	0,00
Convênios	1.911.705,12	0,00	0,00
Outras receitas de capital	1.911.705,12	0,00	0,00
<b>RECEITAS PRIMÁRIAS DE CAPITAL (VI)= (II - III - IV - V)</b>	1.911.705,12	0,00	0,00
<b>RECEITA PRIMÁRIA TOTAL (VII)= (I + IV)</b>	36.913.124,31	29.818.108,75	26.721.379,93


DESPESAS PRIMÁRIAS	DESPESAS EMPENHADAS		DESPESAS LIQUIDADAS	
	ATUALIZADA	ATÉ O BIMESTRE EXERCÍCIO ANTERIOR	ATÉ O BIMESTRE EXERCÍCIO ANTERIOR	ATÉ O BIMESTRE EXERCÍCIO ANTERIOR
DESPESAS CORRENTES (VIII)	31.340.615,55	29.246.532,47	32.808.904,19	24.998.943,86
Pessoa] e encargos sociais	18.535.752,74	17.533.351,72	18.613.590,87	14.889.847,14
Juros e encargos da dívida (IX)	520,00	0,00	0,00	0,00
Outras despesas correntes	12.804.342,81	11.713.200,75	14.195.313,32	10.109.096,72
DESPESAS PRIMÁRIAS CORRENTES (X) = (VIII - IX)	31.340.095,55	29.246.532,47	32.808.904,19	24.998.943,86
DESPESAS DE CAPITAL (XI)	5.806.648,62	5.668.917,77	1.783.214,47	5.668.917,77
Investimentos	5.745.258,23	5.668.917,77	1.783.214,47	5.668.917,77
Inversões financeiras	0,00	0,00	0,00	0,00
Concessão de empréstimos (XII)	0,00	0,00	0,00	0,00
Aquisição de título de capital já integralizado(XIII)	0,00	0,00	0,00	0,00
Amortização de dívida (XIV)	61.390,39	0,00	0,00	0,00
DESPESAS PRIMÁRIAS DE CAPITAL (XV) = (XI - XII - XIII - XIV)	5.745.258,23	5.668.917,77	1.783.214,47	5.668.917,77
Reserva de contingência (XVI)	46.800,00	0,00	0,00	0,00
Reserva do RPPS (XVII)	0,00	0,00	0,00	0,00
DESPESA PRIMÁRIA TOTAL (XVIII) = (X + XV + XVI + XVII)	37.132.153,78	34.915.470,24	34.592.118,66	30.667.861,63
RESULTADO PRIMÁRIO (XIX) = (VII - XVIII)	-219.029,47	-	-	-849.752,88
SALDOS DE EXERCÍCIOS ANTERIORES	-	-	-	1.388.659,90

DISCRIMINAÇÃO DA META FISCAL

DISCRIMINAÇÃO DA META FISCAL	VALOR CORRENTE
META DE RESULTADO PRIMÁRIO FIXADA NO ANEXO DE METAS FISCAIS DA LDO PARA O EXERCÍCIO DE REFERÊNCIA	0,00

FONTE: SISTEMA: Aspec Informática - UNIDADE RESPONSÁVEL: Prefeitura Municipal de Caruius - DATA DA EMISSÃO: 30/11/2017 - HORA DA EMISSÃO: 10:51:02

RELATÓRIO RESUMIDO DA EXECUÇÃO ORÇAMENTÁRIA  
DEMONSTRATIVO DO RESULTADO PRIMÁRIO  
ORÇAMENTOS FISCAL E DA SEGURIDADE SOCIAL  
5º bimestre de 2017 (setembro a outubro)



JOSE FERNANDES FERREIRA  
PREFEITO MUNICIPAL

ETCAM - ESC TEC CONT & ASS MUN LTDA  
Asses. Contábil - CE-000437/0-0



RAQUEL DA SILVA FERREIRA  
SECRETARIA DE ADMINISTRAÇÃO E FINANÇAS

PODER / ÓRGÃO	RESTOS A PAGAR PROCESSADOS E NÃO PROCESSADOS LIQUIDADOS EM EXERCÍCIOS ANTERIORES										
	INSCRITOS		EM EXERCÍCIOS EM 31 DE DEZ. ANTERIORES		EXERC. ANTERIOR		PAGOS		CANCELADOS		SALDO
	(a)	(b)	(c)	(d)	(e)=(a+b)-(c+d)						
<b>RESTOS A PAGAR (EXCETO INTRA-ORÇAMENTÁRIO (I))</b>	<b>429.498,76</b>	<b>1.478.224,27</b>	<b>1.390.776,60</b>	<b>0,00</b>	<b>0,00</b>	<b>516.946,43</b>					
Executivo	429.485,34	1.478.224,27	1.390.776,60	0,00	0,00	516.939,01					
2012-GABINETE DO PREFEITO	1.884,00	0,00	0,00	0,00	0,00	1.884,00					
2012-SEC. DE TRABALHO E PROMOCÃO SOCIAL	2.334,50	0,00	0,00	0,00	0,00	2.334,50					
2012-SEC. DE INFRA-ESTRUTURA E SERV. URB	82.094,67	0,00	0,00	0,00	0,00	82.094,67					
2012-FUNDO MUNICIPAL DE EDUCACAO	24.890,62	0,00	0,00	0,00	0,00	24.890,62					
2012-FUNDO MUNICIPAL DE SAUDE	102.774,86	0,00	0,00	0,00	0,00	102.774,86					
2012-SECRETARIA DE FINANÇAS	39.268,06	0,00	0,00	0,00	0,00	39.268,06					
2013-Gabinete do Prefeito	490,00	0,00	0,00	0,00	0,00	490,00					
2013-Fundo Municipal de Educacao	9.788,64	0,00	0,00	0,00	0,00	9.788,64					
2013-Fundo Municipal de Saude	13.418,62	0,00	0,00	0,00	0,00	13.418,62					
2013-Secretaria de Finanças	122,43	0,00	0,00	0,00	0,00	122,43					
2014-Sec. de Trabalho e Promocao Social	670,00	0,00	0,00	0,00	0,00	670,00					
2014-Fundo Municipal de Educacao	1.005,92	0,00	0,00	0,00	0,00	1.005,92					
2014-Fundo Municipal de Saude	4.144,43	0,00	0,00	0,00	0,00	4.144,43					
2014-Sec. do Desenvolvimento Agrário	528,00	0,00	0,00	0,00	0,00	528,00					
2014-Secretaria de Finanças	0,80	0,00	0,00	0,00	0,00	0,80					
2015-Sec. de Trabalho e Promocao Social	500,00	0,00	0,00	0,00	0,00	500,00					
2015-Sec. de Infra-Estrutura e Serv. Urb	65.504,80	0,00	0,00	0,00	0,00	65.504,80					
2015-Fundo Municipal de Educacao	43.077,94	0,00	0,00	0,00	0,00	43.077,94					
2015-Fundo Municipal de Saude	9.366,70	0,00	0,00	0,00	0,00	9.366,70					
2015-Sec. do Desenvolvimento Agrário	24.046,32	0,00	0,00	0,00	0,00	24.046,32					
2015-Secretaria de Finanças	3.404,03	0,00	0,00	0,00	0,00	3.404,03					
2015-Sec. de Cultura, Turismo e Desporto	170,00	0,00	0,00	0,00	0,00	170,00					
2016-Gabinete do Prefeito	0,00	22.573,27	22.573,27	0,00	0,00	0,00					
2016-Procuradoria Geral do Município	0,00	4.351,43	4.286,05	0,00	0,00	65,38					
2016-Sec. de Trabalho e Promocao Social	0,00	35.998,82	35.618,06	0,00	0,00	380,76					

PODER / ÓRGÃO	RESTOS A PAGAR PROCESSADOS E NÃO PROCESSADOS LIQUIDADOS EM EXERCÍCIOS ANTERIORES						
	INSCRITOS		PAGOS	CANCELADOS	SALDO	(e)=(a+b)-(c+d)	
	EM EXERCÍCIOS ANTERIORES	EM 31 DE DEZ. ANTERIORES					
(a)	(b)	(c)	(d)	(e)	(f)	(g)	
2016-Sec. de Infra-Estrutura e Serv. Urb	0,00	116.585,94	103.696,11	0,00	12.889,83		
2016-Fundo Municipal de Educacao	0,00	631.664,88	592.447,34	0,00	39.217,54		
2016-Fundo Municipal de Saude	0,00	545.408,15	516.792,18	0,00	28.615,97		
2016-Sec. do desenvolvimento Agrário	0,00	11.823,08	11.626,94	0,00	196,14		
2016-Secretaria de Financas	0,00	96.453,01	91.504,46	0,00	4.948,55		
2016-Sec. Municipal do Meio Ambiente	0,00	2.702,42	2.702,42	0,00	0,00		
2016-Secretaria de Planejamento	0,00	4.289,88	4.289,88	0,00	0,00		
2016-Sec. de Cultura, Turismo e Desporto	0,00	6.373,39	5.239,89	0,00	1.133,50		
Legislativo	13,42	0,00	0,00	0,00	13,42		
2012-CÂMARA MUNICIPAL DE CARIUS	13,42	0,00	0,00	0,00	13,42		
Judiciário	0,00	0,00	0,00	0,00	0,00		
Munistério Público	0,00	0,00	0,00	0,00	0,00		
RESTOS A PAGAR (INTRA-ORÇAMENTÁRIO (II))	0,00	0,00	0,00	0,00	0,00		
TOTAL (III)=(I)+(II)	429.498,76	1.478.224,27	1.390.776,60	0,00	516.946,43		



ORÇAMENTOS FISCAL E DA SEGURIDADE SOCIAL  
 5º bimestre de 2017 (Setembro a Outubro)

R\$ 1,00

RREO - ANEXO 7 (LRF-Art 53, inciso V)

PODER / ÓRGÃO	RESTOS A PAGAR NÃO PROCESSADOS										
	INSCRITOS										
	EM EXERCÍCIOS ANTERIORES (f)	EM EXERCÍCIOS ANTERIORES (g)	LIQUIDADOS (h)	PAGOS (i)	CANCELADOS (j)	SALDO (k)=(f+g)-(i+j)					
2016-Fundo Municipal de Educacao	0,00	100,00	100,00	100,00	0,00	0,00					
2016-Fundo Municipal de Saude	0,00	100,00	100,00	100,00	0,00	0,00					
2016-Sec. do Desenvolvimento Agrário	0,00	0,00	0,00	0,00	0,00	0,00					
2016-Secretaria de Financas	0,00	10.603,54	10.603,54	10.603,54	0,00	0,00					
2016-Sec. Municipal do Meio Ambiente	0,00	0,00	0,00	0,00	0,00	0,00					
2016-Secretaria de Planejamento	0,00	0,00	0,00	0,00	0,00	0,00					
2016-Sec. de Cultura, Turismo e Desporto	0,00	0,00	0,00	0,00	0,00	0,00					
Legislativo	0,00	0,00	0,00	0,00	0,00	0,00					
2012-CAMARA MUNICIPAL DE CARIUS	0,00	0,00	0,00	0,00	0,00	0,00					
Judiciário	0,00	0,00	0,00	0,00	0,00	0,00					
Ministério Público	0,00	0,00	0,00	0,00	0,00	0,00					
RESTOS A PAGAR (INTRA-ORÇAMENTÁRIO (II))	0,00	0,00	0,00	0,00	0,00	0,00					
<b>TOTAL (III)=(I)+(II)</b>	<b>13.802,19</b>	<b>10.903,54</b>	<b>10.903,54</b>	<b>10.903,54</b>	<b>0,00</b>	<b>13.802,19</b>					

TOTAL DOS SALDOS A PAGAR (III e)+(III k) = 530.748,62

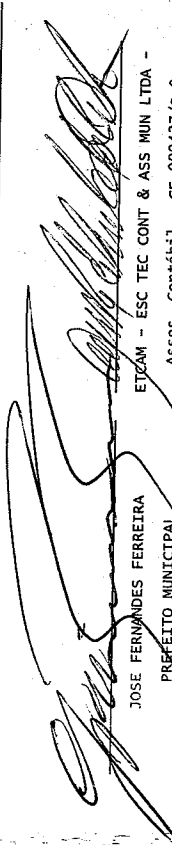
FONTE: SISTEMA: Aspec Informática - UNIDADE RESPONSÁVEL: Prefeitura Municipal de Cariús - DATA DA EMISSÃO: 30/11/2017 - HORA DA EMISSÃO: 10:51:23


NOTAS: - Os movimentos de 'liquidação de restos a pagar', 'anulação de liquidação de restos a pagar', 'anulação de pagamento' e 'reinscrição' não possuem colunas específicas neste modelo do STN, tendo sido alocados na coluna mais semelhante.

- Mesmo que o balanço de 2017 esteja encerrado, neste relatório não constam os restos a pagar inscritos em 2017

RELATÓRIO RESUMIDO DA EXECUÇÃO ORÇAMENTÁRIA  
 DEMONSTRATIVO DOS RESTOS A PAGAR  
 POR PODER E ÓRGÃO  
 ORÇAMENTOS FISCAL E DA SEGURIDADE SOCIAL  
 5º bimestre de 2017 (Setembro a Outubro)  
 R\$ 1,00

		RESTOS A PAGAR NÃO PROCESSADOS				
PODER / ÓRGÃO	INSCRITOS					
	EM EXERCÍCIOS EM 31 DE DEZ. ANTERIORES	EXERC. ANTERIOR	LIQUIDADOS	PAGOS	CANCELADOS	SALDO
(F)	(g)	(h)	(i)	(j)	(k)	(l) = (f+g) - (i+j)

  
 JOSE FERNANDES FERREIRA  
 PREFEITO MUNICIPAL

  
 RAQUEL DA SILVA FERREIRA  
 SECRETARIA DE ADMINISTRAÇÃO E FINANÇAS

ETZAM - ESC TEC CONT & ASS MUN LTDA -  
 Asses. Contábil - CE-000437/0-0



RREO - ANEXO 8 (LDB, Art.72)

R\$ 1,00

RECEITAS DO ENSINO

RECEITA RESULTANTE DE IMPOSTOS (caput do art. 212 da Constituição)	PREVISÃO		RECEITAS REALIZADAS	
	INICIAL	ATUALIZADA (a)	ATÉ O BIMESTRE (b)	% (c) = (b/a)x100
<b>1 - RECEITAS DE IMPOSTOS</b>	1.158.300,00	1.158.300,00	1.014.077,06	87,55
1.1 - Receita resultante do imposto sobre a propriedade predial e territorial urbana - IPTU	49.400,00	49.400,00	2.685,56	5,44
1.1.1 - IPTU	49.400,00	49.400,00	402,56	0,81
1.1.2 - Multas, Juros de Mora, Dívidas Ativas e Outros Encargos do IPTU	0,00	0,00	2.283,00	0,00
1.2 - Receita resultante do imposto sobre transmissão 'inter vivos' - ITBI	83.200,00	83.200,00	6.543,86	7,87
1.2.1 - ITBI	83.200,00	83.200,00	6.543,86	7,87
1.2.2 - Multas, Juros de Mora, Dívidas Ativas e Outros Encargos do ITBI	0,00	0,00	0,00	0,00
1.3 - Receita resultante do imposto sobre serviços de qualquer natureza - ISS	362.180,00	362.180,00	617.954,36	170,62
1.3.1 - ISS	362.180,00	362.180,00	617.954,36	170,62
1.3.2 - Multas, Juros de Mora, Dívidas Ativas e Outros Encargos do ISS	0,00	0,00	0,00	0,00
1.4 - Receita resultante do imposto de renda retido na fonte - IRRF	663.520,00	663.520,00	386.893,28	58,31
1.5 - Receita resultante do imposto territorial rural - ITR	0,00	0,00	0,00	0,00
1.5.1 - ITR	0,00	0,00	0,00	0,00
1.5.2 - Multas, Juros de Mora, Dívidas Ativas e Outros Encargos do ITR	0,00	0,00	0,00	0,00
<b>2 - RECEITA DE TRANSFERÊNCIAS CONSTITUCIONAIS E LEGAIS</b>	18.686.917,60	18.686.917,60	16.550.785,75	88,57
2.1 - Cota parte do FPM	14.705.600,00	14.705.600,00	13.561.930,27	92,22
2.1.1 - Parcela referente à CF, art. 159, I, alínea b	14.705.600,00	14.705.600,00	13.561.930,27	92,22
2.1.2 - Parcela referente à CF, art. 159, I, alínea d	0,00	0,00	0,00	0,00
2.1.3 - Parcela referente à CF, art. 159, I, alínea e	0,00	0,00	0,00	0,00
2.2 - Cota parte do ICMS	3.764.165,60	3.764.165,60	2.548.690,74	67,71
2.3 - ICMS - desoneração - L.C. 87/1996	19.552,00	19.552,00	8.021,40	41,03
2.4 - Cota parte IPI - Exportação	30.368,00	30.368,00	7.939,72	26,15
2.5 - Cota parte ITR	27.560,00	27.560,00	4.495,18	16,31
2.6 - Cota parte IPVA	139.672,00	139.672,00	419.708,44	300,50
2.7 - Cota parte IOF-ouro	0,00	0,00	0,00	0,00
<b>3 - TOTAL DA RECEITA DE IMPOSTOS (1 + 2)</b>	19.845.217,60	19.845.217,60	17.564.862,81	88,51

RECEITAS REALIZADAS

RECEITAS ADICIONAIS PARA FINANCIAMENTO DO ENSINO	PREVISÃO		PREVISÃO		ATÉ O BIMESTRE	%
	INICIAL	ATUALIZADA	(a)	(b)		
4 - RECEITAS DE APLICAÇÃO FINANCEIRA DE OUTROS RECURSOS DE IMPOSTOS VINCULADOS AO ENSINO	0,00	0,00	0,00	0,00	0,00	0,00
5 - RECEITAS DE TRANSFERÊNCIAS DO FNDE	682.192,78	682.192,78	682.192,78	853.925,32	125,17	125,17
5.1 - Transferências do salário-educação	98.500,48	98.500,48	98.500,48	350.195,08	355,53	355,53
5.2 - Transferências diretas - PDDE	27.560,00	27.560,00	27.560,00	0,00	0,00	0,00
5.3 - Transferências diretas - PNAE	319.529,60	319.529,60	319.529,60	164.595,76	51,51	51,51
5.4 - Transferências diretas - PNATE	217.435,50	217.435,50	217.435,50	339.134,48	155,97	155,97
5.5 - Outras transferências do FNDE	19.167,20	19.167,20	19.167,20	0,00	0,00	0,00
5.6 - Aplicação financeira dos recursos do FNDE	0,00	0,00	0,00	0,00	0,00	0,00
6 - RECEITAS DE TRANSFERÊNCIAS DE CONVÊNIOS	0,00	0,00	0,00	19.617,76	0,00	0,00
6.1 - Transferências de convênios	0,00	0,00	0,00	0,00	0,00	0,00
6.2 - Aplicação financeira dos recursos de convênios	0,00	0,00	0,00	19.617,76	0,00	0,00
7 - RECEITA DE OPERAÇÕES DE CRÉDITO	0,00	0,00	0,00	0,00	0,00	0,00
8 - OUTRAS RECEITAS PARA FINANCIAMENTO DO ENSINO	0,00	0,00	0,00	0,00	0,00	0,00
9 - TOTAL DAS RECEITAS ADICIONAIS PARA FINANCIAMENTO DO ENSINO (4+5+6+7+8)	682.192,78	682.192,78	682.192,78	873.543,08	128,05	128,05
FUNDEB						
RECEITAS DO FUNDEB	PREVISÃO		PREVISÃO		ATÉ O BIMESTRE	%
	INICIAL	ATUALIZADA	(a)	(b)		
10 - RECEITAS DESTINADAS AO FUNDEB	3.737.383,52	3.737.383,52	3.737.383,52	3.166.766,19	84,73	84,73
10.1 - Cota-parte FPM destinado ao Fundeb (20% de 2.1.1)	2.899.520,00	2.899.520,00	2.899.520,00	2.569.175,63	88,61	88,61
10.2 - Cota-parte ICMS destinado ao Fundeb (20% de 2.2)	794.433,12	794.433,12	794.433,12	521.415,03	65,63	65,63
10.3 - Cota-parte ICMS-desonerado destinado ao Fundeb (20% de 2.3)	3.910,40	3.910,40	3.910,40	1.604,20	41,02	41,02
10.4 - Cota-parte IPI destinado ao Fundeb (20% de 2.4)	6.073,60	6.073,60	6.073,60	1.587,90	26,14	26,14
10.5 - Cota-parte ITR destinado ao Fundeb (20% de ((1.5 - 1.5.5) + 2.5))	5.512,00	5.512,00	5.512,00	900,98	16,35	16,35
10.6 - Cota-parte IPVA destinado ao Fundeb (20% de 2.6)	27.934,40	27.934,40	27.934,40	72.082,45	258,04	258,04
11 - RECEITAS RECEBIDAS DO FUNDEB	8.465.666,56	8.465.666,56	8.465.666,56	7.263.738,12	85,80	85,80
11.1 - Transferência de recursos do Fundeb	4.728.283,04	4.728.283,04	4.728.283,04	3.258.192,82	68,91	68,91
11.2 - Complementação da União ao Fundeb	3.737.383,52	3.737.383,52	3.737.383,52	3.989.488,46	106,75	106,75
11.3 - Receita de aplicação financeira dos recursos do Fundeb	0,00	0,00	0,00	16.056,84	0,00	0,00

12 - RESULTADO LÍQUIDO DAS TRANSFERÊNCIAS DO FUNDEB (11.1 - 10) | 990.899,52 | 990.899,52 | 91.426,63 | 9,23

[SE RESULTADO LÍQUIDO DA TRANSFERÊNCIA (12)>0] = ACRÉSCIMO RESULTANTE DAS TRANSFERÊNCIAS DO FUNDEB

[SE RESULTADO LÍQUIDO DA TRANSFERÊNCIA (12)<0] = DECRÉSCIMO RESULTANTE DAS TRANSFERÊNCIAS DO FUNDEB

DESPESAS DO FUNDEB	DOTAÇÃO		DOTAÇÃO ATUALIZADA		DESPESAS EMPENHADAS		DESPESAS LIQUIDADAS	
	INICIAL		(d)		ATÉ O BIMESTRE (e)	% (f)=(e/d)x100	ATÉ O BIMESTRE (g)	% (h)=(g/d)x100
13-PAGAMENTO DOS PROFISSIONAIS DO MAGISTÉRIO	5.724.541,34		7.398.595,14		7.440.334,79	100,56	6.124.118,19	82,77
13.1 - Com educação infantil	0,00		0,00		0,00	0,00	0,00	0,00
13.2 - Com ensino fundamental	5.724.541,34		7.398.595,14		7.440.334,79	100,56	6.124.118,19	82,77
14-OUTRAS DESPESAS	3.816.360,89		3.569.150,88		3.455.684,34	96,82	2.954.331,38	82,77
14.1 - Com educação infantil	0,00		0,00		0,00	0,00	0,00	0,00
14.2 - Com ensino fundamental	3.816.360,89		3.569.150,88		3.455.684,34	96,82	2.954.331,38	82,77
15 - Total das despesas do Fundeb	9.540.902,23		10.967.746,02		10.896.019,13	99,35	9.078.449,57	82,77

DEDUÇÕES PARA FINS DO LIMITE DO FUNDEB

	VALOR
16- Restos a pagar inscritos no exercício sem disponibilidade financeira de recursos do Fundeb	0,00
16.1 - FUNDEB 60%	0,00
16.2 - FUNDEB 40%	0,00
17- Despesas custeadas com o 'superavit' financeiro do exercício ante	0,00
17.1 - FUNDEB 60%	0,00
17.2 - FUNDEB 40%	0,00

18- Total das deduções consideradas para fins de limite do Fundeb (16+17) | 0,00 |

INDICADORES DO FUNDEB

VALOR

RELATÓRIO RESUMIDO DA EXECUÇÃO ORÇAMENTÁRIA  
 DEMONSTR. DAS RECEITAS E DESPESAS  
 COM MANUTENÇÃO E DESENV. DO ENSINO - MDE  
 ORÇAMENTOS FISCAL E DA SEGURIDADE SOCIAL  
 5º bimestre de 2017 (Setembro a Outubro)

19-Total das despesas do FUNDEB para fins de limites (15-18)	9.078.449,57
19.1 - Mínimo de 60% do FUNDEB na remuneração do Magistério (13-(16.1+17.1))/((11)x100)%	84,31
19.2 - Máximo de 40% dem despesa com MDE, que não remuneração do magistério (14-(16.2+17.2))/((11)x100)%	40,67
19.3 - Máximo de 5% não aplicado no exercício.(100-(19.1+19.2))%	0,00

CONTROLE DA UTILIZAÇÃO DE RECURSOS NO EXERCÍCIO SUBSEQUENTE

	VALOR
20-Recurso recebido do fundeb em 2016 que não foram utilizados	0,00
21-Despesas custeadas com o saldo do item 20 até o 1º trimestre de 2017	0,00

MANUTENÇÃO E DESENVOLVIMENTO DO ENSINO - DESPESAS CUSTEADAS COM A RECEITA RESULTANTE DE IMPOSTOS E RECURSOS DO FUNDEB

DESPESAS COM AÇÕES TÍPICAS DE MDE	DOTAÇÃO		DESPESAS EMPENHADAS		DESPESAS LIQUIDADAS	
	INICIAL	ATUALIZADA	ATÉ O BIMESTRE	%	ATÉ O BIMESTRE	%
	(d)	(e)	(f)=(e/d)x100		(g)	(h)=(g/d)x100
22-Educação infantil	1.323.842,04	16.152,04	15.800,00	97,82	14.859,19	92,00
22.1 - Creche	0,00	0,00	0,00	0,00	0,00	0,00
22.1.1 - Despesas custeadas com recursos do FUNDEB	0,00	0,00	0,00	0,00	0,00	0,00
22.1.2 - Despesas custeadas com outros recursos de impostos	0,00	0,00	0,00	0,00	0,00	0,00
22.2 - Pré-escola	1.323.842,04	16.152,04	15.800,00	97,82	14.859,19	92,00
22.2.1 - Despesas custeadas com recursos do FUNDEB	0,00	0,00	0,00	0,00	0,00	0,00
22.2.2 - Despesas custeadas com outros recursos de impostos	1.323.842,04	16.152,04	15.800,00	97,82	14.859,19	92,00
23-Ensino Fundamental	11.252.211,27	12.429.427,46	12.238.423,00	98,46	10.211.268,43	82,15
23.1 - Despesas custeadas com recursos do Fundeb	9.540.902,23	10.967.746,02	10.896.019,13	99,35	9.078.449,57	82,77
23.2 - Despesas custeadas com outros recursos de impostos	1.711.309,04	1.461.681,44	1.342.403,87	91,84	1.132.818,86	77,50
24-Ensino médio	0,00	0,00	0,00	0,00	0,00	0,00
25-Ensino superior	0,00	0,00	0,00	0,00	0,00	0,00
26-Ensino profissional não integrado ao ensino regular	0,00	0,00	0,00	0,00	0,00	0,00
27-Outras	0,00	0,00	0,00	0,00	0,00	0,00
28 - Total de despesas com ações típicas de MDE (22+23+24+25+26+27)	12.576.053,31	12.445.579,50	12.254.223,00	98,46	10.226.127,62	82,17

DEDUÇÕES CONSIDERADAS PARA FINS DO LIMITE CONSTITUCIONAL

VALOR

29-Resultado líquido das transferências do Fundeb = (12)	91.426,63	
30-Despesas custeadas com a complementação do Fundeb no exercício	3.989.488,46	
31-Receita de aplicação financeira dos recursos do Fundeb até o bimestre = (49)	16.056,84	
32-Despesas custeadas com superavit financeiro do exercício anterior do Fundeb	0,00	
33-Despesas custeadas com o 'superavit' financeiro do exercício anterior, de outros recursos de impostos	225.164,07	
34-Restos a pagar inscritos no exercício sem disponibilidade financeira, de recursos de impostos vinculados ao ensino	0,00	
35-Cancelamento no exercício de restos a pagar inscritos com dispon. de recursos de impostos vinculados ao ensino = (45J)	0,00	
36-Total das deduções para fins do limite constitucional(29+30+31+32+33+34+35)	4.322.136,00	
37-Total das despesas para fins de limite ((22 + 23) - 36)	5.903.991,62	
38-Percentual de aplicação em MDE sobre a receita líquida de impostos ((37)/(3) x 100)%		33,61
- Limite constitucional 25%		

OUTRAS INFORMAÇÕES PARA CONTROLE

OUTRAS DESPESAS CUSTEADAS COM RECEITAS ADICIONAIS PARA FINANCIAMENTO DO ENSINO	DOTAÇÃO		DESPESAS EMPENHADAS		DESPESAS LIQUIDADAS	
	INICIAL	ATUALIZADA	ATÉ O BIMESTRE	%	ATÉ O BIMESTRE	%
	(d)	(e)	(f)=(e/d)x100	(g)	(h)=(g/d)x100	
39 - Despesas custeadas com a aplicação financeira de outros recursos de impostos vinculados ao ensino	0,00	0,00	0,00	0,00	0,00	0,00
40 - Despesas custeadas com a contribuição social do salário-educação	0,00	0,00	0,00	0,00	0,00	0,00
41 - Despesas custeadas com operações de crédito	0,00	0,00	0,00	0,00	0,00	0,00
42 - Despesas custeadas com outras receitas para financiamento do en	583.692,30	583.692,30	0,00	0,00	0,00	0,00
43 - Total das outras despesas custeadas com receitas adicionais para financiamento do ensino (39+40+41+42)	583.692,30	583.692,30	0,00	0,00	0,00	0,00

44 - Total geral das despesas com educação (44)-(28+43) | 13.159.745,61 | 13.029.271,80 | 10.226.127,62 | 100,00 | 10.226.127,62 | 100,00

RESTOS A PAGAR INSCRITOS COM DISPONIBILIDADE FINANCEIRA  
 DE RECURSOS DE IMPOSTOS VINCULADOS AO ENSINO

	SALDO ATÉ O BIMESTRE	CANCELADO EM 2017 (J)
45 - Restos a pagar de despesas com MDE	205.495,62	0,00
45.1 - Executadas com recursos de impostos vinculados ao ensino	87.518,06	0,00
45.2 - Executadas com recursos do FUNDEB	117.977,56	0,00

CONTROLE DA DISPONIBILIDADE FINANCEIRA

	FUNDEB	SALÁRIO EDUCAÇÃO
46-DISPONIBILIDADE FINANCEIRA EM 31 DE DEZEMBRO DE 2016	214.555,62	0,00
47-(+) INGRESSO DE RECURSOS ATÉ O BIMESTRE	7.247.681,28	350.195,08
48-(-) PAGAMENTOS EFETUADOS ATÉ O BIMESTRE	7.437.491,48	350.195,08
48.1-(-) orçamento do exercício	7.437.491,48	350.195,08
48.2-(-) Restos a pagar	0,00	0,00
49-(+) RECEITA DE APLICAÇÃO FINANCEIRA DOS RECURSOS ATÉ O BIMESTRE	16.056,84	0,00
50-(=)DISPONIBILIDADE FINANCEIRA ATÉ O BIMESTRE	40.802,26	0,00
51-(+) Ajustes	0,00	0,00
51.1 - Retenções	0,00	0,00
51.2 - Conciliação bancária	0,00	0,00
52-(=)SALDO FINANCEIRO CONCILIADO	40.802,26	0,00

FONTE: SISTEMA: Aspec Informática - UNIDADE RESPONSÁVEL: Prefeitura Municipal de Cariús - DATA DA EMISSÃO: 30/11/2017 - HORA DA EMISSÃO: 10:55:53

Notas: Limites mínimos anuais a serem cumpridos no encerramento do exercício

Art. 21. Inciso 2º, Lei 11.494/2007: Até 5% dos recursos recebidos à conta dos fundos, inclusive relativos à complementação da união recebidos nos termos do Inciso 1º do art. 6º desta Lei, poderão ser utilizados no 1º trimestre do exercício imediatamente subsequente, mediante abertura de crédito adicional.  
 Caput do Artigo 212 da CF/1988.


Os valores referentes à parcela dos restos a pagar inscritos em disponibilidade financeira vinculada à educação deverão ser informadas somente no RREO do último bimestre do exercício.


Limites mínimos anuais a serem cumpridos no encerramento do exercício, no âmbito atuação prioritária, conforme LDB, art. 11, V.

Nos cinco primeiros bimestres do exercício o acompanhamento poderá ser feito com base na despesa empenhada ou na despesa liquidada. No último bimestre do exercício, o valor deverá corresponder ao total da despesa empenhada.

Essa coluna poderá ser apresentada somente no último bimestre.

RELATÓRIO RESUMIDO DA EXECUÇÃO ORÇAMENTÁRIA  
DEMONSTR. DAS RECEITAS E DESPESAS  
COM MANUTENÇÃO E DESENV. DO ENSINO - MDE  
ORÇAMENTOS FISCAL E DA SEGURIDADE SOCIAL  
5º bimestre de 2017 (Setembro a outubro)

  
JOSE FERNANDES FERREIRA  
PREFEITO MUNICIPAL

  
ETCAM - ESC TEC CONT & ASS MUN LTDA -  
Asses. Contábil - CE-000437/0-0



RAQUEL DA SILVA FERREIRA  
SECRETARIA DE ADMINISTRAÇÃO E FINANÇAS

RREO - Anexo 13 (Lei no. 11.079 de 30.12.2004, arts 22,25 e 28 )

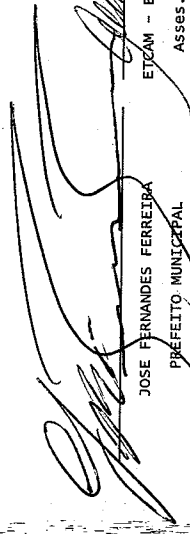
R\$ 1,00

IMPACTOS DAS CONTRATAÇÕES DE PPP	SALDO TOTAL EM		REGISTROS EFETUADOS EM EXERCÍCIO 2017										
	31 DE DEZEMBRO DO	EXERCÍCIO ANTERIOR	No bimestre	Até o bimestre	<EC + 1>	<EC + 2>	<EC + 3>	<EC + 4>	<EC + 5>	<EC + 6>	<EC + 7>	<EC + 8>	<EC + 9>
TOTAL DE ATIVOS													
Ativos constituídos pela SPE													
TOTAL DE PASSIVOS													
Obrigações decorrentes de ativos constituídos pela SPE													
Provisões de PPP													
Outros passivos													
ATOS POTENCIAIS PASSIVOS													
Obrigações contratuais													
Garantias concedidas													
DESPESAS DE PPP	EXERCÍCIO ANTERIOR	EXERCÍCIO CORRENTE (EC)	<EC + 1>	<EC + 2>	<EC + 3>	<EC + 4>	<EC + 5>	<EC + 6>	<EC + 7>	<EC + 8>	<EC + 9>		
Do ente federado, exceto (A) - (I)													
Das estatais não-dependentes (A)													
TOTAL DAS DESPESAS													
PPP A CONTRATAR (II)													
RECEITA CORRENTE LÍQUIDA(RCL) (III)	35.692.313,11	30.050.586,37											
TOTAL DAS DESPESAS CONSIDERADAS PARA O LIMITE (IV=I+II)													
TOTAL DAS DESPESAS/RCL(%) (V=IV/III)	0,00	0,00											


Nota:



RELATÓRIO RESUMIDO DA EXECUÇÃO ORÇAMENTÁRIO  
DEMONSTRATIVO DAS PARCERIAS PÚBLICO-PRIVADAS  
ORÇAMENTOS FISCAL E DA SEGURIDADE SOCIAL  
5º bimestre de 2017 (Setembro a outubro)



JOSE FERNANDES FERREIRA  
PREFEITO MUNICIPAL



ETCAM - ESC TEC CONT & ASS MUN LTDA -  
Asses. Contábil - CE-000437/0-0



RAQUEL DA SILVA FERREIRA  
SECRETARIA DE ADMINISTRAÇÃO E FINANÇAS

LRF, ART 48, ANEXO XIV

R\$. 1,00

BALANÇO ORÇAMENTÁRIO		Até o Bimestre
<b>RECEITAS</b>		
Previsão Inicial da Receita		37.194.064,17
Previsão Atualizada da Receita		37.194.064,17
Receitas Realizadas		30.050.586,37
Deficit Orçamentário		617.275,26
Saldos de Exercícios Anteriores (Utilizados para créditos Adicionais)		2.187.082,57
<b>DESPESAS</b>		
Dotação inicial		37.194.064,17
Créditos Adicionais		0,00
Dotação Atualizada		37.194.064,17
Despesas Empenhadas		34.915.470,24
Despesas Liquidadas		30.667.861,63
Despesas Pagas		28.056.335,23
Superavit Orçamentário		0,00
<b>DESPESAS POR FUNÇÃO/SUBFUNÇÃO</b>		
Despesas Empenhadas		34.915.470,24
Despesas Liquidadas		30.667.861,63
<b>RECEITA CORRENTE LÍQUIDA - RCL</b>		
Receita Corrente Líquida		38.782.647,21
<b>RECEITAS E DESPESAS DOS REGIMES DE PREVIDÊNCIA</b>		
<b>Regime Geral de Previdência Social</b>		
Receitas Previdenciárias Realizadas (I)		
Despesas Previdenciárias Liquidadas (II)		
Resultado Previdenciárias (III) = (I - II)		
<b>Regime Próprio de Previdência dos Servidores</b>		
Receitas Previdenciárias Realizadas (IV)		0,00
Despesas Previdenciárias Liquidadas (V)		0,00
Resultado Previdenciário (VI) = (IV - V)		0,00

RESULTADOS NOMINAL E PRIMÁRIO			
	Meta fixada no AMF da LDO (a)	Resultado apurado até o bimestre (b)	% em relação à meta (b/a)
Resultado Nominal	0,00	590.028,27	0,00 %
Resultado Primário	0,00	-849.752,88	0,00 %

RESTOS A PAGAR POR PODER E MINISTÉRIO PÚBLICO				
	Inscrição	Cancelamento Até o Bimestre	Pagamento Até o Bimestre	Saldo a Pagar
RESTOS A PAGAR PROCESSADOS				
Poder Executivo	1.907.709,61	0,00	1.390.776,60	516.933,01
Poder Legislativo	13,42	0,00	0,00	13,42
Poder Judiciário	0,00	0,00	0,00	0,00
Ministério Público	0,00	0,00	0,00	0,00
RESTOS A PAGAR NÃO PROCESSADOS				
Poder Executivo	24.705,73	0,00	10.903,54	13.802,19
Poder Legislativo	0,00	0,00	0,00	0,00
Poder Judiciário	0,00	0,00	0,00	0,00
Ministério Público	0,00	0,00	0,00	0,00
<b>TOTAL</b>	<b>1.932.428,76</b>	<b>0,00</b>	<b>1.401.680,14</b>	<b>530.748,62</b>


	Valor Apurado		Limites Constitucionais Anuais	
	Até o Bimestre	% Mínimo a Aplicar no Exercício	% Mínimo a Aplicar	% Aplicado Até o Bimestre
DESPESAS COM AÇÕES TÍPICAS DE MANUTENÇÃO E DESENVOLVIMENTO DO ENSINO				
Mínimo Anual de <18%/25%> das receitas de impostos na manutenção e Desenvolvimento do Ensino	5.903.991,62	25%		33,61
Mínimo Anual de 60% do FUNDEB na Remuneração do Magistério com Ensino Fundamental e Médio	6.124.118,19	60%		84,31
Mínimo Anual de 60% do FUNDEB na Remuneração do Magistério com Educ. Infantil e Ensino Fundamental	0,00	60%		0,00
Complementação da União ao FUNDEB	3.989.488,46	R\$4.500.000,00		88,66


RECEITAS DE OPERAÇÕES DE CRÉDITO E DESPESAS DE CAPITAL		Valor Apurado Até o Bimestre	Saldo a Realizar
Receitas de operações de Crédito		0,00	0,00
Despesa de Capital Líquida		5.668.917,77	137.730,85
<b>PROJEÇÃO ATUARIAL DOS REGIMES DE PREVIDÊNCIA</b>			
		EXERCÍCIO	10o. EXERCÍCIO
		EXERCÍCIO	20o. EXERCÍCIO
		EXERCÍCIO	35o. EXERCÍCIO
<b>Regime Geral de Previdência Social</b>			
Receitas Previdenciárias (I)			
Despesas Previdenciárias (II)			
Resultado Previdenciário (I - II)			
<b>Regime Próprio de Previdência Social dos Servidores Públicos</b>			
Receitas Previdenciárias (IV)		0,00	0,00
Despesas Previdenciárias (V)		0,00	0,00
Resultado Previdenciário (IV - V)		0,00	0,00
<b>RECEITAS DA ALIENAÇÃO DE ATIVOS E APLICAÇÃO DOS RECURSOS</b>			
		Valor Apurado Até o Bimestre	Saldo a Realizar
Receita de Capital resultante da Alienação de Ativos		0,00	72.592,00
Aplicação dos recursos da Alienação de Ativos			
<b>DESPESAS COM AÇÕES E SERVIÇOS PÚBLICOS DE SAÚDE</b>			
		Valor Apurado Até o Bimestre	Limites Constitucionais Anuais
		% Mínimo a Aplicar no Exercício	% Aplicado Até o Bimestre
Despesas com Ações e Serviço Público de Saúde executadas com recursos de impostos		4.743.970,61	15,00 %
			27,01 %


RELATÓRIO RESUMIDO DA EXECUÇÃO ORÇAMENTÁRIA  
DEMONSTRATIVO SIMPLIFICADO DO REL. RESUMIDO DA EXECUÇÃO ORÇAMENTÁRIA  
ORÇAMENTOS FISCAL E DA SEGURIDADE SOCIAL  
5º bimestre de 2017 (Setembro a outubro)

DESPESAS DE CARÁTER CONTINUADO DERIVADAS DE PPP	Valor Apurado no Exercício Corrente
Despesas de Caráter Continuo Derivadas de PPP	
Total das Despesas / RCL (%)	%

FONTE: SISTEMA: Aspec Informática - Unidade Responsável: Prefeitura Municipal de Cariús - DATA DA EMISSÃO: 30/11/2017 - HORA DA EMISSÃO: 11:00:18

  
JOSE FERNANDES FERREIRA  
PREFEITO MUNICIPAL

  
RAQUEL DA SILVA FERREIRA  
SECRETARIA DE ADMINISTRAÇÃO E FINANÇAS

  
ETCAM - ESC TEC CONT & ASS MUN LTDA -  
Asses. Contábil - CE-000437/0-0


RREO - ANEXO 9 (LRF, Art. 53, parágrafo 1, inciso I)

R\$ 1,00

RECEITAS	PREVISÃO ATUALIZADA (a)	RECEITAS REALIZADAS			SALDO NÃO REALIZADO (a-b)
		(b)	(c)	(d)	
RECEITAS DE OPERAÇÕES DE CRÉDITO (I)	0,00	0,00			0,00
DESPESAS					
	DOTAÇÃO ATUALIZADA (d)	DESPESAS EMPENHADAS (e)	DESPESAS LIQUIDADAS	EXECUTAR INSCRITAS EM RESTOS A PAGAR NÃO PROCESSADOS	SALDO NÃO EXECUTADO (F) = (d - e)
DESPESAS DE CAPITAL	5.806.648,62	5.668.917,77	5.668.917,77	0,00	137.730,85
(-) Incentivos Fiscais a Contribuinte	0,00	0,00	0,00	0,00	0,00
(-) Incentivos Fiscais a Contribuinte por Instituições Financeiras	0,00	0,00	0,00	0,00	0,00
DESPESAS DE CAPITAL LÍQUIDAS (II)	5.806.648,62	5.668.917,77	5.668.917,77	0,00	137.730,85
RESULTADO PARA APURAÇÃO DA REGRA DE OURO (III)=(I-II)	-5.806.648,62	-5.668.917,77			-137.730,85

Obs: Caso este demonstrativo seja listado em mês diferente de dezembro, a coluna 'inscríticas em restos a pagar não processado' conterá o saldo do 'empenhado a liquidar'

FONTE: SISTEMA: Aspec Informática - UNIDADE RESPONSÁVEL: Prefeitura Municipal de Cariús - DATA DA EMISSÃO: 30/11/2017 - HORA DA EMISSÃO: 11:01:12

  
 JOSE FERNANDES FERREIRA  
 PREFEITO MUNICIPAL  
 ETCAM - ESC TEC CONT & ASS MUN LTDA  
 Asses. Contábil - CE-000437/0-0

RELATÓRIO RESUMIDO DA EXECUÇÃO ORÇAMENTÁRIA  
DEMONSTRATIVO DAS RECEITAS DE OPERAÇÕES DE CRÉDITO E DESPESAS DE CAPITAL  
ORÇAMENTO FISCAL E DA SEGURIDADE SOCIAL  
5º bimestre de 2017 (Setembro a Outubro)

Pág.: 0002

RREO - ANEXO 9 (LRF, Art.53, parágrafo 1, inciso I)



RAQUEL DA SILVA FERREIRA  
SECRETARIA DE ADMINISTRAÇÃO E FINANÇAS

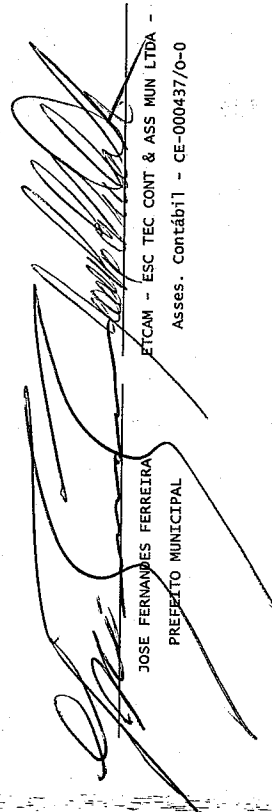
R\$ 1,00

RREO - ANEXO II (LRF, Art.53, parágrafo 1º inciso III)

R\$ 1,00

RECEITAS	PREVISÃO ATUALIZADA (a)	RECEITAS REALIZADAS (b)	SALDO A REALIZAR (c)=(a-b)
RECEITAS DE CAPITAL - ALIENAÇÃO DE ATIVOS (I)	72.592,00	0,00	72.592,00
Alienação de bens móveis	72.592,00	0,00	72.592,00
Alienação de bens imóveis	0,00	0,00	0,00
DESPESAS			
	DOTAÇÃO ATUALIZADA (d)	DESPESAS EMPENHADAS (e)	DESPESAS LIQUIDADAS (f)
			DESPESAS PAGAS (g)
			DESPESAS INSCRITAS EM RESTOS A PAGAR (h)=(d-e)
			PAGAMENTO DE RESTOS A PAGAR (i)
APLICAÇÃO DOS RECURSOS DA ALIENAÇÃO DE ATIVOS			
DESPESAS DE CAPITAL			
Investimentos			
Inversões financeiras			
Amortização de dívidas			
DESPESAS CORRENTES DO REGIME DE PREVIDÊNCIA			
Regime Próprio de Previdência dos Servidores			
SALDO FINANCEIRO A APLICAR	EXERCÍCIO (2016) (j)	EXERCÍCIO (2017) (k) = (ib) - (iif+iiig)	SALDO ATUAL (l) = (iii+iiij)
VALOR (III)			

PONTE: SISTEMA: Aspec Informática - UNIDADE RESPONSÁVEL: Prefeitura Municipal de Cariús - DATA DA EMISSÃO: 30/11/2017 - HORA DA EMISSÃO: 11:01:55

  
 JOSE FERNANDES FERREIRA  
 PREFEITO MUNICIPAL  
 ETCAM - ESC TEC CONT & ASS MUN LTDA -  
 Asses. Contábil - CE-000437/0-0




RELATÓRIO RESUMIDO DA EXECUÇÃO ORÇAMENTÁRIA  
DEMONSTRATIVO DA RECEITA DE ALIENAÇÃO DE ATIVOS E APLICAÇÃO DOS RECURSOS  
ORÇAMENTO FISCAL E DA SEGURIDADE SOCIAL  
5º bimestre de 2017 (Setembro a outubro)

Pag.: 0002

RREO - ANEXO II (LRF, Art. 53, parágrafo 1º inciso III)

R\$ 1,00



RAQUEL DA SILVA FERREIRA  
SECRETARIA DE ADMINISTRAÇÃO E FINANÇAS

RELATÓRIO RESUMIDO DA EXECUÇÃO ORÇAMENTÁRIA  
 DEMONSTRATIVO DA PROJEÇÃO ATUARIAL DO REGIME PRÓPRIO DE PREVIDÊNCIA SOCIAL DOS SERVIDORES PÚBLICOS  
 ORÇAMENTOS FISCAL E DA SEGURIDADE SOCIAL  
 5º bimestre de 2017 (Setembro a outubro)

Pag.: 0001

RREO - ANEXO 10 (LRF, Art 53, § 10, inciso II)

R\$ 1,00

EXERCÍCIO	RECEITAS PREVIDENCIÁRIAS (a)	DESPESAS PREVIDENCIÁRIAS (b)	RESULTADO PREVIDENCIÁRIO (c)=(a-b)	SALDO FINANCEIRO DO EXERCÍCIO (d)=(d' exercício anterior) + (c)
2016	0,00	0,00	0,00	0,00
2017	0,00	0,00	0,00	0,00
2018	0,00	0,00	0,00	0,00
2019	0,00	0,00	0,00	0,00
2020	0,00	0,00	0,00	0,00
2021	0,00	0,00	0,00	0,00
2022	0,00	0,00	0,00	0,00
2023	0,00	0,00	0,00	0,00
2024	0,00	0,00	0,00	0,00
2025	0,00	0,00	0,00	0,00
2026	0,00	0,00	0,00	0,00
2027	0,00	0,00	0,00	0,00
2028	0,00	0,00	0,00	0,00
2029	0,00	0,00	0,00	0,00
2030	0,00	0,00	0,00	0,00
2031	0,00	0,00	0,00	0,00
2032	0,00	0,00	0,00	0,00
2033	0,00	0,00	0,00	0,00
2034	0,00	0,00	0,00	0,00
2035	0,00	0,00	0,00	0,00
2036	0,00	0,00	0,00	0,00
2037	0,00	0,00	0,00	0,00
2038	0,00	0,00	0,00	0,00
2039	0,00	0,00	0,00	0,00
2040	0,00	0,00	0,00	0,00
2041	0,00	0,00	0,00	0,00
2042	0,00	0,00	0,00	0,00
2043	0,00	0,00	0,00	0,00
2044	0,00	0,00	0,00	0,00
2045	0,00	0,00	0,00	0,00
2046	0,00	0,00	0,00	0,00
2047	0,00	0,00	0,00	0,00
2048	0,00	0,00	0,00	0,00

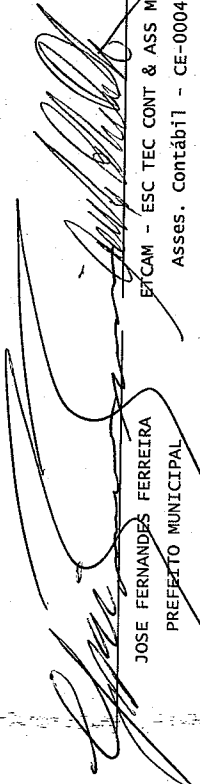
DEMONSTRATIVO DA PROJEÇÃO ATUARIAL DO REGIME PRÓPRIO DE PREVIDÊNCIA SOCIAL DOS SERVIDORES PÚBLICOS  
RELATÓRIO RESUMIDO DA EXECUÇÃO ORÇAMENTÁRIO  
ORÇAMENTOS FISCAL E DA SEGURIDADE SOCIAL  
5º bimestre de 2017 (Setembro a outubro)


2049	0,00	0,00	0,00	0,00	0,00
2050	0,00	0,00	0,00	0,00	0,00
2051	0,00	0,00	0,00	0,00	0,00
2052	0,00	0,00	0,00	0,00	0,00
2053	0,00	0,00	0,00	0,00	0,00
2054	0,00	0,00	0,00	0,00	0,00
2055	0,00	0,00	0,00	0,00	0,00
2056	0,00	0,00	0,00	0,00	0,00
2057	0,00	0,00	0,00	0,00	0,00
2058	0,00	0,00	0,00	0,00	0,00
2059	0,00	0,00	0,00	0,00	0,00
2060	0,00	0,00	0,00	0,00	0,00
2061	0,00	0,00	0,00	0,00	0,00
2062	0,00	0,00	0,00	0,00	0,00
2063	0,00	0,00	0,00	0,00	0,00
2064	0,00	0,00	0,00	0,00	0,00
2065	0,00	0,00	0,00	0,00	0,00
2066	0,00	0,00	0,00	0,00	0,00
2067	0,00	0,00	0,00	0,00	0,00
2068	0,00	0,00	0,00	0,00	0,00
2069	0,00	0,00	0,00	0,00	0,00
2070	0,00	0,00	0,00	0,00	0,00
2071	0,00	0,00	0,00	0,00	0,00
2072	0,00	0,00	0,00	0,00	0,00
2073	0,00	0,00	0,00	0,00	0,00
2074	0,00	0,00	0,00	0,00	0,00
2075	0,00	0,00	0,00	0,00	0,00
2076	0,00	0,00	0,00	0,00	0,00
2077	0,00	0,00	0,00	0,00	0,00
2078	0,00	0,00	0,00	0,00	0,00
2079	0,00	0,00	0,00	0,00	0,00
2080	0,00	0,00	0,00	0,00	0,00
2081	0,00	0,00	0,00	0,00	0,00
2082	0,00	0,00	0,00	0,00	0,00
2083	0,00	0,00	0,00	0,00	0,00
2084	0,00	0,00	0,00	0,00	0,00
2085	0,00	0,00	0,00	0,00	0,00
2086	0,00	0,00	0,00	0,00	0,00
2087	0,00	0,00	0,00	0,00	0,00
2088	0,00	0,00	0,00	0,00	0,00

DEMONSTRATIVO DA PROJEÇÃO ATUARIAL DO REGIME PRÓPRIO DE PREVIDÊNCIA SOCIAL DOS SERVIDORES PÚBLICOS  
RELATÓRIO RESUMIDO DA EXECUÇÃO ORÇAMENTÁRIO  
ORÇAMENTOS FISCAL E DA SEGURIDADE SOCIAL  
5º bimestre de 2017 (Setembro a outubro)

2089		0,00		0,00		0,00
2090		0,00		0,00		0,00

FONTE: SISTEMA: Aspec Informática - Unidade Responsável: Prefeitura Municipal de Cariús - DATA DA EMISSÃO:30/11/2017 - HORA DA EMISSÃO:11:02:28

  
 JOSE FERNANDES FERREIRA  
 PREFEITO MUNICIPAL

  
 RAQUEL DA SILVA FERREIRA  
 Asses. Contábil - CE-000437/O-0

SECRETARIA DE ADMINISTRAÇÃO E FINANÇAS