

**R.R.E.O-
RELATÓRIO
RESUMIDO DA
EXECUÇÃO
ORÇAMENTÁRIA
6º BIMESTRE
2014**



Governo Municipal de Cariús

Juntos fazendo acontecer

EDITAL DE PUBLICAÇÃO

O prefeito Municipal de Cariús, no uso de suas atribuições que lhe são conferidas pela Lei Orgânica Municipal, e de conformidade com a determinação contida na Lei complementar N° 101, DE 04 DE MAIO de 2000 (Lei de Responsabilidade Fiscal), **AUTORIZA** a publicação mediante afixação na Secretaria da Câmara e da Prefeitura Municipal, na mídia eletrônica, com os seguintes endereços na INTERNET: <http://www.gdip.com.br/gestaofiscal>, e em demais locais de amplo acesso público, para a divulgação nesta data dos **RREO – Relatório Resumido de Execução Orçamentária** (arts.52 e 53, Lei Complementar nº 101/2000), referente ao 6º Bimestre/2014.

Paço da PREFEITURA MUNICIPAL DE CARIÚS, em 29 de Janeiro de 2015.

Atenciosamente;


João Gilvan de Oliveira
Prefeito Municipal

RELATÓRIO RESUMIDO DA EXECUÇÃO ORÇAMENTÁRIA
 BALANÇO ORÇAMENTÁRIO
 ORÇAMENTOS FISCAL E DA SEGURIDADE SOCIAL
 6º Bimestre de 2014 (Novembro a Dezembro)

RREO - ANEXO 1 (LRF Art 52, inciso I, alínea 'a' e 'b' do inciso II e § 1o.)

R\$ 1,00

RECEITAS ORÇAMENTÁRIAS	PREVISÃO INICIAL	PREVISÃO ATUALIZADA (a)	RECEITAS REALIZADAS			SALDO A REALIZAR (a-c)
			NO BIMESTRE (b)	% b/a	ATÉ O BIMESTRE (c)	
RECEITAS (exceto intra-orçamentárias) (I)	31.780.547,50	31.780.547,50	5.694.624,53	17,92	30.936.152,73	97,34
RECEITAS CORRENTES	29.245.047,50	29.245.047,50	5.694.624,53	19,47	30.936.152,73	105,78
RECEITA TRIBUTÁRIA	825.900,00	825.900,00	211.592,09	25,62	881.566,74	106,75
Impostos	775.300,00	775.300,00	201.215,35	26,02	848.294,03	109,40
Taxas	50.600,00	50.600,00	9.876,74	19,52	33.462,71	66,13
RECEITA DE CONTRIBUIÇÕES	45.500,00	45.500,00	47.463,35	104,32	203.105,83	446,39
Contribuições de Iluminação Pública	45.500,00	45.500,00	47.463,35	104,32	203.105,83	446,39
RECEITA PATRIMONIAL	99.650,00	99.650,00	31.449,74	31,56	196.970,82	197,66
Receitas imobiliárias	4.100,00	4.100,00	0,00	0,00	0,00	0,00
Receitas de valores mobiliários	86.750,00	86.750,00	31.449,74	35,44	196.970,82	221,94
Outras receitas patrimoniais	6.800,00	6.800,00	0,00	0,00	0,00	0,00
RECEITA DE SERVIÇOS	1.281.900,00	1.281.900,00	10.872,00	0,84	299.190,90	23,34
TRANSFERÊNCIAS CORRENTES	26.883.897,50	26.883.897,50	5.375.923,29	20,00	29.283.620,29	108,93
Transferências Intergovernamentais	25.872.497,50	25.872.497,50	5.375.923,29	20,77	29.283.620,29	113,16
Transferências de convênios	1.006.400,00	1.006.400,00	0,00	0,00	0,00	0,00
OUTRAS RECEITAS CORRENTES	108.200,00	108.200,00	17.359,06	15,05	71.598,10	66,17
Multa e juros de mora	17.700,00	17.700,00	0,00	0,00	0,00	0,00
Indenizações e restituições	31.700,00	31.700,00	11.641,86	36,73	15.082,74	47,60
Receita da dívida ativa	21.700,00	21.700,00	2.831,20	13,05	16.535,95	76,20
Receitas correntes diversas	37.100,00	37.100,00	2.886,00	7,81	39.974,41	107,73
RECEITAS DE CAPITAL	2.535.500,00	2.535.500,00	0,00	0,00	0,00	0,00
ATENÇÃO DE BENS	57.200,00	57.200,00	0,00	0,00	0,00	0,00
Alienação de bens móveis	57.200,00	57.200,00	0,00	0,00	0,00	0,00
TRANSFERÊNCIAS DE CAPITAL	2.478.300,00	2.478.300,00	0,00	0,00	0,00	0,00
Transferências de convênios	2.478.300,00	2.478.300,00	0,00	0,00	0,00	0,00
RECEITAS (intra-orçamentárias) (II)	0,00	0,00	0,00	0,00	0,00	0,00
RECEITAS CORRENTES	0,00	0,00	0,00	0,00	0,00	0,00
RECEITAS DE CAPITAL	0,00	0,00	0,00	0,00	0,00	0,00
SUBTOTAL DAS RECEITAS (III) = (I + II)	31.780.547,50	31.780.547,50	5.694.624,53	17,92	30.936.152,73	97,34
OPERAÇÕES DE CRÉDITO / REFINANCIAMENTO (IV)						
OPERAÇÕES DE CRÉDITO INTERNAS						844.394,77

RELATÓRIO RESUMIDO DA EXECUÇÃO ORÇAMENTÁRIA
BALANÇO ORÇAMENTÁRIO
ORÇAMENTOS FISCAL E DA SEGURIDADE SOCIAL
6º Bimestre de 2014 (Novembro e Dezembro)

DESPESAS DE CAPITAL	0,001	0,001	0,001	0,001	0,001	0,001	0,001	0,001	0,001	0,001
SUBTOTAL DAS DESPESAS(X) = (VIII+IX)	31.780.547,50	0,00	31.780.547,50	1.376.345,57	29.501.414,15	6.133.374,03	29.501.414,15	92,83	2.279.133,35	0,001
AMORTIZAÇÃO DA DÍVIDA REFINANCIAMENTO (XI)										
AMORT. DA DÍVIDA INT										
DÍVIDA ADIQUIRIDA										
OUTRAS DÍVIDAS										
AMORT. DA DÍVIDA EXT										
DÍVIDA ADIQUIRIDA										
OUTRAS DÍVIDAS										
SUBTOTAL COM REFINANCI MENTO (XII) = (X+XI)	31.780.547,50	0,00	31.780.547,50	1.376.345,57	29.501.414,15	6.133.374,03	29.501.414,15	92,83	2.279.133,35	
SUPERAVIT (XIII)	-	-	-	-	-	-	1.434.738,58	-	-	-
TOTAL (XIV) = (XII+XIII)	31.780.547,50	0,00	31.780.547,50	1.376.345,57	29.501.414,15	6.133.374,03	30.936.152,73	-	-	-

FONTE: SISTEMA: Aspect Informática - UNIDADE RESPONSÁVEL: Prefeitura Municipal de Caruis - DATA DA EMISSÃO: 28/01/2015 - HORA DA EMISSÃO: 14:12:02

Notas: (*) - No modelo da STN inexistente coluna para reduções de dotação. Por este motivo, as reduções foram deduzidas na própria coluna de 'Créditos adicionais', motivo pelo qual esta coluna poderá conter valores negativos, não sendo portanto nenhuma erro ser exibido valores negativos na coluna 'Créditos adicionais'.

JOAO GILVAN DE OLIVEIRA
Prefeito

LEONARDO JOSE MACEDO
Contador

RELATÓRIO RESUMIDO DA EXECUÇÃO ORÇAMENTÁRIA
 DEMONSTRATIVO DA EXECUÇÃO DAS DESPESAS POR FUNÇÃO/SUBFUNÇÃO
 ORÇAMENTO FISCAL E DA SEGURIDADE SOCIAL
 6º bimestre de 2014 (Novembro a Dezembro)

FUNÇÃO / SUBFUNÇÃO	DOTAÇÃO INICIAL	DOTAÇÃO ATUALIZADA (a)	DESPESAS EMPENHADAS				DESPESAS EXECUTADAS				INSCRITAS EM RESTOS A PAGAR NÃO PROCESSADOS (c)	% (b+c) / total (b+c)	% ((b+c)/a)	SAÍDO A EXECUTAR (a-(b+c))
			NO BIMESTRE		ATÉ O BIMESTRE		NO BIMESTRE		ATÉ O BIMESTRE (d)					
			NO BIMESTRE	ATÉ O BIMESTRE	NO BIMESTRE	ATÉ O BIMESTRE (d)								
DESPESAS (EXCETO INTRA-ORÇAMENTARIAS) (1)	31.780.547,50	31.780.547,50	1.376.345,57	29.501.414,15	6.133.374,03	28.863.022,89	638.391,16	100,00	92,83	2.279.133,35				
LEGISLATIVA	1.441.000,00	1.441.000,00	1.208.587,81	1.208.587,81	1.208.587,81	1.208.587,81	0,00	4,10	83,87	222.412,19				
Ação Legislativa	1.441.000,00	1.441.000,00	1.208.587,81	1.208.587,81	1.208.587,81	1.208.587,81	0,00	4,10	83,87	222.412,19				
ADMINISTRAÇÃO	4.018.317,50	6.957.015,84	32.060,98	6.440.864,15	1.110.032,06	6.281.855,78	159.008,47	21,83	92,58	516.177,55				
Administração Geral	4.000.237,50	6.957.015,84	32.060,98	6.440.864,15	1.110.032,06	6.281.855,78	159.008,47	21,83	92,58	516.177,55				
Infra. Estrutura Urbana	17.900,00	0,04	0,00	0,00	0,00	0,00	0,00	0,00	0,00	0,00				
ASSISTENCIA SOCIAL	1.187.310,00	1.135.620,20	-101.310,41	1.031.042,89	189.183,18	962.507,59	68.534,90	0,00	0,00	106.571,71				
Administração Geral	863.800,00	443.667,92	14.099,76	436.217,73	79.908,81	436.317,73	0,00	3,49	90,79	106.571,71				
Assistência ao Idoso	75.450,00	44.361,67	-6.294,44	37.851,16	6.377,76	31.851,16	0,00	1,48	98,14	7.350,19				
Assistência à Criança e ao A	79.800,00	217.212,27	-16.380,20	201.083,65	43.979,53	201.083,65	0,00	0,13	85,34	6.504,51				
ASSISTENCIA COMUNITARIA	233.260,00	430.378,34	-92.735,73	351.783,95	58.925,08	287.249,05	68.534,90	0,68	92,57	16.128,62				
PREVIDENCIA SOCIAL	19.800,00	0,02	0,00	0,00	0,00	0,00	0,00	1,21	82,67	74.594,39				
Previdência do Regime Estatu	19.800,00	0,02	0,00	0,00	0,00	0,00	0,00	0,00	0,00	0,00				
SAUDE	3.485.562,50	7.941.221,45	0,00	7.533.864,15	1.415.416,63	7.495.951,15	0,00	0,00	0,00	417.137,30				
Administração Geral	1.376.962,50	2.464.524,70	-17.466,60	2.233.822,36	368.798,10	2.274.089,36	9.733,00	7,57	90,64	230.707,34				
Atenção básica	947.300,00	2.580.724,14	83.542,84	2.558.615,70	534.118,42	2.547.915,70	10.700,00	8,67	99,14	27.108,44				
Assistencia Hospitalar e Amb	951.650,00	2.525.191,74	19.468,20	2.314.413,73	411.640,84	2.356.913,73	7.500,00	8,05	94,03	150.778,51				
Suporte Profittatico e Terape	13.900,00	150,04	0,00	150,00	0,00	150,00	0,00	0,00	0,00	0,00				
Vigilância Epidemiológica	195.750,00	370.630,83	5.040,24	356.882,86	60.839,27	356.882,86	0,00	0,00	99,97	0,04				
EDUCAÇÃO	7.683.762,50	10.633.869,75	505.990,45	9.984.499,60	2.080.240,49	9.774.400,84	210.094,76	1,21	96,29	13.747,97				
Administração Geral	855.500,00	1.134.372,51	-81.305,93	1.067.317,11	142.763,68	878.262,35	189.094,76	33,84	93,88	611.374,15				
Alimentação e Nutrição	225.000,00	336.674,65	-10.450,73	276.273,91	87.564,62	276.273,91	0,00	3,62	94,09	67.015,40				
Ensino Fundamental	5.408.712,50	9.149.924,22	198.028,87	8.626.016,34	1.847.311,86	8.605.016,34	21.000,00	0,94	82,04	60.450,74				
Educação Infantil	1.194.550,00	14.898,37	-281,76	14.898,24	2.580,13	14.898,24	0,00	29,24	94,77	53.907,88				
CULTURA	132.150,00	182.450,06	0,00	182.450,00	0,00	182.450,00	0,00	0,00	100,00	0,00				
Diffusão Cultural	132.150,00	182.450,06	0,00	182.450,00	0,00	182.450,00	0,00	0,00	100,00	0,00				
URBANISMO	3.056.050,00	694.692,42	0,00	382.662,74	0,00	235.598,32	147.178,42	0,62	0,00	312.009,68				
Infra Estrutura Urbana	2.726.650,00	460.473,73	-283.593,54	148.464,14	38.870,58	1.785,72	147.178,42	1,30	0,00	55,09				
			-312.009,54		0,00			0,50		312.009,59				

RELATÓRIO RESUMIDO DA EXECUÇÃO ORÇAMENTÁRIA
 DEMONSTRATIVO DA EXECUÇÃO DAS DESPESAS POR FUNÇÃO/SUBFUNÇÃO
 ORÇAMENTO FISCAL E DA SEGURIDADE SOCIAL
 6º bimestre de 2014 (Novembro a dezembro)

RREO - Anexo 2 (LRF, Art.12, inciso II, alínea 'c')

FUNÇÃO / SUBFUNÇÃO	DOTAÇÃO INICIAL	DOTAÇÃO ATUALIZADA (a)	DESPESAS EMPENHADAS				DESPESAS EXECUCIONADAS				INSCRITAS EM RESTOS A PAGAR NÃO PROCESSADOS (c)	% (b+c) / (a+(b+c))	% (b+c)/a	SALDO A EXECUTAR (a-(b+c))
			NO BIMESTRE		ATÉ O BIMESTRE		NO BIMESTRE		ATÉ O BIMESTRE (d)					
			NO	BI	NO	BI	NO	BI	NO	BI				
Serviços Urbanos	126.400,00	0,05	0,00	0,00	0,00	0,00	0,00	0,00	0,00	0,00	0,00	0,00	0,05	
Saneamento Básico Urbano	203.000,00	234.218,64	28.419,90	0,00	234.218,60	0,00	38.870,38	0,00	234.218,60	0,00	0,00	0,00	0,04	
HABITAÇÃO	1.412.200,00	0,03	0,00	0,00	0,00	0,00	0,00	0,00	0,00	0,00	0,00	0,00	0,03	
Habitacão Rural	309.000,00	0,02	0,00	0,00	0,00	0,00	0,00	0,00	0,00	0,00	0,00	0,00	0,02	
Habitacão Urbana	1.103.200,00	0,01	0,00	0,00	0,00	0,00	0,00	0,00	0,00	0,00	0,00	0,00	0,01	
SANEAMENTO	4.004.550,00	2.117.359,91	9.625,61	0,00	2.117.359,74	0,00	13.287,45	0,00	2.105.523,99	11.835,75	0,00	0,00	0,17	
Saneamento Básico Rural	852.700,00	0,02	0,00	0,00	0,00	0,00	0,00	0,00	0,00	0,00	0,00	0,00	0,02	
Saneamento Básico Urbano	2.918.350,00	2.047.119,49	9.626,61	0,00	2.047.119,35	0,00	13.287,45	0,00	2.047.119,35	0,00	0,00	0,00	0,14	
Recursos Hídricos	233.500,00	70.240,40	0,00	0,00	70.240,39	0,00	0,00	0,00	58.404,64	11.835,75	0,00	0,00	0,01	
AGRICULTURA	1.294.550,00	234.581,07	6.590,31	0,00	234.580,90	0,00	29.186,80	0,00	234.580,90	0,00	0,00	0,00	0,17	
Preservação e Conservação Am	1.405.550,00	0,01	0,00	0,00	0,00	0,00	0,00	0,00	0,00	0,00	0,00	0,00	0,01	
Extensão Rural	188.750,00	234.581,03	6.590,31	0,00	234.580,90	0,00	29.186,80	0,00	234.580,90	0,00	0,00	0,00	0,13	
Irrigação	88.650,00	0,01	0,00	0,00	0,00	0,00	0,00	0,00	0,00	0,00	0,00	0,00	0,01	
Promoção da Produção Agropec	111.600,00	0,02	0,00	0,00	0,00	0,00	0,00	0,00	0,00	0,00	0,00	0,00	0,02	
CONFÉRCIO E SERVIÇOS	793.750,00	72.210,65	0,00	0,00	72.210,60	0,00	0,00	0,00	58.404,64	13.805,96	0,00	0,00	0,05	
Comercialização	285.750,00	72.210,62	0,00	0,00	72.210,60	0,00	0,00	0,00	58.404,64	0,00	0,00	0,00	0,02	
TURISMO	8.000,00	0,03	0,00	0,00	0,00	0,00	0,00	0,00	0,00	0,00	0,00	0,00	0,03	
ENERGIA	78.350,00	0,01	0,00	0,00	0,00	0,00	0,00	0,00	0,00	0,00	0,00	0,00	0,01	
Energia Elétrica	78.350,00	0,01	0,00	0,00	0,00	0,00	0,00	0,00	0,00	0,00	0,00	0,00	0,01	
TRANSPORTE	1.405.375,00	81.421,59	0,00	0,00	81.421,56	0,00	0,00	0,00	81.421,56	0,00	0,00	0,00	0,03	
Transporte Rodoviário	1.405.375,00	81.421,59	0,00	0,00	81.421,56	0,00	0,00	0,00	81.421,56	0,00	0,00	0,00	0,03	
DESPORTE E LAZER	826.650,00	22.685,11	0,00	0,00	22.685,56	0,00	0,00	0,00	22.685,56	0,00	0,00	0,00	0,15	
Desporto Comunitário	654.150,00	22.685,69	0,00	0,00	22.685,56	0,00	0,00	0,00	22.685,56	0,00	0,00	0,00	0,13	
Lazer	172.500,00	0,02	0,00	0,00	0,00	0,00	0,00	0,00	0,00	0,00	0,00	0,00	0,02	
ENCARGOS ESPECIAIS	881.100,00	219.148,79	27.788,68	0,00	219.148,75	0,00	48.569,03	0,00	219.148,75	0,00	0,00	0,00	0,04	
Serviço da Dívida Interna	679.100,00	0,02	0,00	0,00	0,00	0,00	0,00	0,00	0,00	0,00	0,00	0,00	0,02	
Outros Encargos Especiais	202.000,00	219.148,77	27.788,68	0,00	219.148,75	0,00	48.569,03	0,00	219.148,75	0,00	0,00	0,00	0,02	
RESERVA DE CONTINGÊNCIA	45.250,00	45.250,00	0,00	0,00	0,00	0,00	0,00	0,00	0,00	0,00	0,00	0,00	0,00	
Reserva de Contingência	45.250,00	45.250,00	0,00	0,00	0,00	0,00	0,00	0,00	0,00	0,00	0,00	0,00	0,00	
DESPESAS (IMTRA-														

✓

RELATÓRIO RESUMIDO DA EXECUÇÃO ORÇAMENTÁRIA
DEMONSTRATIVO DA EXECUÇÃO DAS DESPESAS POR FUNÇÃO/SUBFUNÇÃO
ORÇAMENTO FISCAL E DA SEGURIDADE SOCIAL
6º bimestre de 2014 (Novembro a Dezembro)

FUNÇÃO / SUBFUNÇÃO	DOTAÇÃO INICIAL	DOTAÇÃO ATUALIZADA (a)	DESPESAS EMPENHADAS		DESPESAS LIQUIDADAS		INSCRITAS EM RESTOS A PAGAR NÃO PROCESSADOS (c)	% (b+c) / total b+c	% ((b+c)/a)	SALDO A EXECUTAR (a-(b+c))
			NO BIMESTRE	ATÉ O BIMESTRE	NO BIMESTRE	ATÉ O BIMESTRE (b)				
ORGANIZATÓRIAS (II)	0,00	0,00	0,00	0,00	0,00	0,00	0,00	0,00	0,00	0,00
TOTAL (III) = (I + II)	31.780.547,50	31.780.547,50	1.376.345,57	29.501.414,15	6.133.374,03	29.501.414,15	100,00	92,83	2.279.333,35	

FONTE: SISTEMA: ASPEC Informativa - UNIDADE RESPONSÁVEL: Prefeitura Municipal de Carriús - DATA DA EMISSÃO: 28/01/2015 - HORA DA EMISSÃO: 14:12:17

JOAO GILVAN DE OLIVEIRA
Prefeito

LEONARDO JOSÉ MACEDO
Contador

ESPECIFICAÇÃO	EVOLUÇÃO DA RECEITA REALIZADA NOS ÚLTIMOS 12 MESES						
	Jan/2014	Fev/2014	Mar/2014	Abr/2014	Mai/2014	Jun/2014	Jul/2014
RECEITAS CORRENTES (I)	2.960.173,67	3.137.431,92	2.250.295,78	2.595.068,15	3.178.200,07	2.290.374,90	2.373.386,74
Receita tributária	60.977,99	60.923,82	49.990,90	57.293,47	73.759,42	64.945,49	50.000,89
IPRU	303,12	85,51	85,51	85,51	85,51	0,00	44,12
ISS	22.917,97	24.004,99	20.910,09	20.666,23	31.178,96	30.301,68	24.763,71
ITBI	1.300,00	0,00	0,00	0,00	0,00	0,00	0,00
IRRF	30.534,44	32.650,78	27.390,63	37.154,41	40.532,64	32.999,31	24.361,39
Outras receitas tributárias	0,00	4.182,96	1.604,67	0,00	1.962,37	1.644,30	831,67
Receita de contribuições	12.886,96	14.582,34	14.485,16	17.413,69	17.845,29	19.328,37	15.574,20
Receita patrimonial	93,40,73	93.609,83	10.809,00	9.713,69	9.177,34	13.822,82	10.818,09
Receita de Serviços	2.788.733,23	2.930.271,90	2.158.297,98	2.507.819,19	3.054.375,31	2.181.903,03	2.760.040,43
Transferências correntes	1.444.446,77	1.548.404,60	915.509,17	1.085.007,30	1.392.994,04	1.044.355,65	896.969,36
Cota-parte do FPM	250.443,41	273.363,62	211.136,90	241.645,39	271.649,40	273.227,49	248.304,82
Cota-parte do ICMS	44.143,39	59.069,37	26.270,00	24.139,94	22.019,92	20.625,41	11.351,96
Cota-parte do IPVA	204,51	82,64	13,06	72,05	108,63	129,07	6,41
Cota-parte do ITR	897,79	887,79	0,00	887,79	887,79	887,79	887,79
Transferências da LC 87/96	876,41	741,99	0,00	725,02	790,56	818,98	819,35
Transferências da LC 61/89	697.938,13	864.691,98	554.090,40	572.959,67	976.369,24	549.916,91	814,08
Transferências do Fundeb	332.842,82	231.971,07	405.557,43	622.321,29	429.880,41	331.381,73	586.388,65
Outras transferências correntes	4.094,76	880,02	3.728,77	3.378,80	3.273,77	2.857,19	2.913,52
Outras receitas correntes	351.526,43	360.441,60	27.628,27	262.124,29	329.523,17	257.470,31	231.470,97
DEBÜCÖES (II)	351.526,43	360.441,60	237.628,27	262.124,29	329.523,17	257.470,31	231.470,97
Ded. de receita para formação do Fundeb	351.526,43	360.441,60	237.628,27	262.124,29	329.523,17	257.470,31	231.470,97
RECEITA CORRENTE LÍQUIDA (III)=(I-II)	2.608.577,24	2.776.990,32	2.012.667,51	2.332.943,86	2.848.676,90	2.032.795,59	2.141.957,27

RELATÓRIO RESUMIDO DA EXECUÇÃO ORÇAMENTÁRIA
 DEMONSTRATIVO DA RECEITA CORRENTE LÍQUIDA
 ORÇAMENTO FISCAL E DA SEGURIDADE SOCIAL
 6º bimestre de 2014 (até Dezembro)


ESPECIFICAÇÃO	EVOLUÇÃO DA RECEITA REALIZADA NOS ÚLTIMOS 12 MESES						TOTAL (ÚLTIMOS 12 MESES)	PREVISÃO ATUALIZADA EXERCÍCIO
	Ago/2014	Set/2014	Out/2014	Nov/2014	Dez/2014			
RECEITAS CORRENTES (I)	2.563.016,09	4.311.039,71	2.362.269,72	2.700.137,81	3.613.795,89	34.335.189,95	32.135.547,50	
Receta tributária	56.539,40	93.881,40	101.811,82	111.010,43	100.581,66	881.666,74	825.900,00	
IPTU	0,00	0,00	6.035,79	7.241,47	263,69	9.210,23	48.200,00	
ISS	22.506,39	61.140,15	54.265,10	68.515,62	64.049,47	445.220,06	297.500,00	
ITR	1.855,00	200,00	1.940,00	2.960,00	408,20	8.663,20	85.600,00	
ITRBI	31.476,33	30.455,76	38.279,75	8.344,53	34.328,09	385.110,54	344.000,00	
ITRPF	701,48	2.087,49	2.137,18	25.123,92	1.527,31	32.457,71	50.600,00	
Outras receitas tributárias	20.535,86	4.149,83	11.690,05	13.174,85	18.274,89	196.970,82	45.500,00	
Receta de contribuições	15.473,28	23.849,29	37.704,70	9.159,00	1.668,00	299.190,90	1.281.900,00	
Receta patrimonial	9.177,14	7.621,00	7.445,95	2.574.566,54	665,92	657,51	22.774.327,50	
Receta de serviços	2.433.395,66	4.179.666,39	2.180.965,93	2.574.566,54	3.470.665,92	32.682.657,51	22.774.327,50	
Transferências correntes	1.089.065,17	956.157,17	902.745,95	1.194.899,69	1.921.883,88	14.554.703,75	12.660.700,00	
Cota-parte do FPM	246.008,58	265.521,84	264.232,02	273.890,01	303.115,97	3.049.141,05	4.151.100,00	
Cota-parte do ICMS	7.424,00	4.999,33	1.133,60	2.504,40	6.898,29	234.579,45	142.800,00	
Cota-parte do IPVA	68,42	1.258,41	1.882,27	104,72	105,60	4.040,79	30.500,00	
Cota-parte do ITR	887,79	887,79	887,79	887,79	1.773,58	10.653,48	21.900,00	
Transferências da LC 87/96	867,26	816,12	874,01	1.003,62	990,37	10.205,48	20.200,00	
Transferências da LC 61/89	567.907,31	557.567,51	545.755,12	613.098,95	668.570,00	7.700.901,30	6.265.800,00	
Transferências do Fundeb	520.487,13	2.392.460,22	459.455,12	436.177,36	567.326,33	7.518.431,61	6.252.397,50	
Outras transferências correntes	27.894,75	1.871,80	234.887,12	17.102,02	1.760,04	7.159,72	108.200,00	
Outras receitas correntes	268.892,44	245.626,45	234.887,12	294.658,01	324.651,16	3.399.037,22	2.890.500,00	
DEDUÇÕES (II)	268.892,44	245.626,45	234.887,12	294.658,01	324.651,16	3.399.037,22	2.890.500,00	
Ded. de receita para formação do Fundeb	2.294.123,65	4.065.413,26	2.127.382,60	2.405.479,80	3.289.144,73	30.936.152,73	29.245.047,50	
RECEITA CORRENTE LÍQUIDA (III)=(I-II)	2.294.123,65	4.065.413,26	2.127.382,60	2.405.479,80	3.289.144,73	30.936.152,73	29.245.047,50	


FONTE: SISTEMA: Aspec Informática - UNIDADE RESPONSÁVEL: Prefeitura Municipal de Carrius - DATA DA EMISSÃO: 28/01/2015 - HORA DA EMISSÃO: 14:12:25

CGARÁ
GOVERNO MUNICIPAL de Carriús
Consolidado

RAEO - ANEXO 3 (LRF, Art.53, inciso I)

RELATÓRIO RESUMIDO DA EXECUÇÃO ORÇAMENTÁRIA
DEMONSTRATIVO DA RECEITA CORRENTE LÍQUIDA
ORÇAMENTO FISCAL E DA SEGURIDADE SOCIAL
6º bimestre de 2014 (até Dezembro)


JOÃO GILVAN DE OLIVEIRA
Prefeito


LEONARDO JOSÉ MACEDO
Contador

RREO - ANEXO 5 (LRF, Art 53, inciso III)

R\$ 1,00

DÍVIDA FISCAL LÍQUIDA

SALDOS

	PERÍODO DE REFERÊNCIA		
	31/DEZ/2013 (a)	SET/14 a OUT/14 (b)	NOV/14 a DEZ/14 (c)
DÍVIDA CONSOLIDADA (I)	19.734.545,70	19.734.545,70	16.906.917,72
DEDUÇÕES (II)	711.937,05	757.743,41	1.311.937,03
Disponibilidade de caixa bruta	2.590.133,32	2.153.844,94	2.926.288,63
Demais haveres financeiros	1.062.512,47	1.197.648,48	1.722.355,73
(-) Restos a pagar processados (exceto precatórios)	2.940.724,74	2.593.730,01	2.836.707,32
DÍVIDA CONSOLIDADA LÍQUIDA (III) = (I - II)	19.022.624,65	18.976.802,29	15.594.980,69
RECEITAS DE PRIVATIZAÇÕES (IV)	0,00	0,00	0,00
PASSIVOS RECONHECIDOS (V)	0,00	0,00	0,00
DÍVIDA FISCAL LÍQUIDA (VI) = (III + IV - V)	19.022.624,65	18.976.802,29	15.594.980,69

RESULTADO NOMINAL

VALOR	PERÍODO DE REFERÊNCIA		VALOR CORRENTE
	NO BIMESTRE (c-b)	ATÉ BIMESTRE (c-a)	
DISCRIMINAÇÃO DA META FISCAL	-3.381.821,60	-3.427.643,96	
META DO RESULTADO NOMINAL FIXADA NO ANEXO DE METAS FISCAIS DA LDO PARA O EXERCÍCIO DE REFERÊNCIA			0,00

R


DÍVIDA FISCAL LÍQUIDA PREVIDENCIÁRIA


S A L D O S

	EM 31/DEZ/2013 (a)	EM SET/14 a OUT/14 (b)	EM NOV/14 a DEZ/14 (c)
DÍVIDA CONSOLIDADA PREVIDENCIÁRIA (VII)	0,00	0,00	0,00
Passivo atuarial	0,00	0,00	0,00
Demais dívidas	0,00	0,00	0,00
DEDUÇÕES (VIII)			
Disponibilidade de caixa bruta	0,00	0,00	0,00
Investimentos	0,00	0,00	0,00
Demais haveres financeiros	0,00	0,00	0,00
(-) Restos a pagar processados	0,00	0,00	0,00
DÍVIDA CONSOLIDADA LÍQUIDA PREVIDENCIÁRIA (IX) = (VII - VIII)	0,00	0,00	0,00
PASSIVOS RECONHECIDOS (X)	0,00	0,00	0,00
DÍVIDA FISCAL LÍQUIDA PREVIDENCIÁRIA (XI) = (IX - X)	0,00	0,00	0,00

FONTE: SISTEMA: Aspec Informática - UNIDADE RESPONSÁVEL: Prefeitura Municipal de Carrius - DATA DA EMISSÃO: 28/01/2015 - HORA DA EMISSÃO: 14:12:49

Nota - O valor do item 'II' somente será preenchido se for positivo.
 - O valor do item 'VIII' somente será preenchido se for positivo.


 JOÃO GILVAN DE OLIVEIRA
 Prefeito


 LEONARDO JOSÉ MACEDO
 Contador

RREO - ANEXO 6 (LRF, Art. 53, inciso III)

R\$ 1,00

RECEITAS PRIMARIAS	PREVISÃO ATUALIZADA	RECEITAS REALIZADAS		
		NO BIMESTRE	ATÉ O BIMESTRE	ATÉ O BIMESTRE ANO ANTERIOR
RECEITAS PRIMARIAS CORRENTES (I)				
Recarga tributária	29.156.297,50	5.663.174,79	30.739.181,86	27.718.621,85
IPTU	825.900,00	211.592,09	881.866,74	869.170,55
ISS	48.200,00	7.505,16	9.210,23	6.930,20
ITBI	297.500,00	132.565,09	445.220,06	297.689,34
IRRF	85.600,00	3.368,20	8.663,20	11.576,59
Outras receitas tributárias	344.000,00	63.276,30	385.110,34	409.234,60
Recarga de contribuições	50.600,00	9.876,74	31.462,71	141.709,82
Outras receitas de contribuição	45.500,00	47.463,35	203.105,83	235.209,44
Recarga patrimonial líquida	45.500,00	47.463,35	203.105,83	235.209,44
Recarga patrimonial (-) Aplicações financeiras	10.900,00	0,00	0,00	0,00
Transferências correntes	99.650,00	31.449,74	196.974,82	114.390,11
Cota-parte do FPM	88.750,00	31.449,74	196.974,82	114.390,11
Cota-parte do ICMS	26.883.897,50	5.375.923,29	29.283.620,29	25.526.333,65
Convenios	10.892.100,00	2.615.301,72	11.607.013,05	10.783.226,54
Outras transferências correntes	3.196.700,00	489.147,81	2.466.856,28	2.214.367,38
Demais receitas correntes	1.006.400,00	0,00	0,00	0,00
Divida ativa	11.688.697,50	2.272.473,75	15.209.750,96	12.528.539,13
Diversas receitas correntes	1.390.100,00	28.156,05	370.789,00	1.088.608,81
Operações de crédito (II)	21.700,00	2.831,20	16.535,95	30.793,10
Aportização de empréstimos (III)	1.368.400,00	25.354,86	354.253,05	1.057.215,71
Alienação de bens (V)	57.200,00	0,00	0,00	0,00
Transferências de capital	2.478.300,00	0,00	0,00	0,00
Convenios	2.478.300,00	0,00	0,00	0,00
RECEITAS PRIMARIAS DE CAPITAL (VI) = (II - III - IV - V)				
2.478.300,00	0,00	0,00	0,00	0,00
2.478.300,00	0,00	0,00	0,00	0,00
2.478.300,00	0,00	0,00	0,00	0,00
RECEITA PRIMARIA TOTAL (VII) = (I + VI)	31.634.597,50	5.663.174,79	30.739.181,86	27.718.621,85

DESPESAS EXECUTADAS


DESPESAS EXECUTADAS


	DOTAÇÃO ATUALIZADA	DESPESAS LIQUIDADAS		INSCRITAS EM RESTOS A PAGAR NÃO PROCESSADOS NO ANO ATUAL	DESP. LIQUIDADAS ATÉ O BIMESTRE DO ANO ANTERIOR		INSCRITAS EM RESTOS A PAGAR NÃO PROCESSADOS NO ANO ANTERIOR
		NO BIMESTRE	ATÉ O BIMESTRE		ATÉ O BIMESTRE DO ANO ANTERIOR	INSCRITAS EM RESTOS A PAGAR NÃO PROCESSADOS NO ANO ANTERIOR	
DESPESAS CORRENTES (VIII)	28.353.558,80	6.078.632,03	26.379.318,57	301.891,37	23.993.821,79	966.527,53	
Pessoal e encargos sociais	14.285.255,19	3.684.195,46	14.090.038,41	0,00	13.222.420,66	0,40	
Juros e encargos da dívida (IX)	0,01	0,00	0,00	0,00	0,00	0,00	
Outras despesas correntes	14.068.303,60	2.394.436,57	12.189.280,16	301.891,37	10.771.401,13	966.527,13	
DESPESAS PRIMÁRIAS CORRENTES (X) = (VIII - IX)	28.353.558,79	6.078.632,03	26.379.318,57	301.891,37	23.993.821,79	966.527,53	
DESPESAS DE CAPITAL (XI)	3.381.739,70	54.742,00	2.483.704,32	336.499,89	1.035.728,12	1.403.020,62	
Investimentos	3.379.638,69	54.742,00	2.483.704,32	336.499,89	1.035.728,12	1.403.020,62	
Inversões financeiras	1.000,00	0,00	0,00	0,00	0,00	0,00	
Concessão de empréstimos (XII)	0,00	0,00	0,00	0,00	0,00	0,00	
Aquisição de título de capital já integralizado (XIII)	0,00	0,00	0,00	0,00	0,00	0,00	
Depois Inversões financeiras	1.000,00	0,00	0,00	0,00	0,00	0,00	
Anotação de dívida (XIV)	1.100,01	0,00	0,00	0,00	0,00	0,40	
DESPESAS PRIMÁRIAS DE CAPITAL (XV) = (XI - XII - XIII - XIV)	3.380.638,69	54.742,00	2.483.704,32	336.499,89	1.035.728,12	1.403.020,62	
Reserva de contingência (XVI)	45.250,00	0,00	0,00	0,00	0,00	0,00	
Reserva do RPPS (XVII)	0,00	0,40	0,00	0,00	0,00	0,00	
DESPESA PRIMÁRIA TOTAL (XVIII)=(X + XV + XVI + XVII)	31.779.447,48	6.133.374,03	-	29.501.414,15	-	27.399.098,06	
RESULTADO PRIMÁRIO (XIX) = (VII - XVIII)	-144.849,98	-470.199,24	-	1.237.767,71	-	319.523,79	
SALDOS DE EXERCÍCIOS ANTERIORES	-	-	-	-	-	-	
DISCRIMINAÇÃO DA META FISCAL							
VALOR CORRENTE							
META DE RESULTADO PRIMÁRIO FIXADA NO ANEXO DE METAS FISCAIS DA LDO PARA O EXERCÍCIO DE REFERÊNCIA	0,00						

FONTE: SISTEMA: Aspect Informativa - UNIDADE RESPONSÁVEL: Prefeitura Municipal de Cariri - DATA DA EMISSÃO: 28/10/2015 - HORA DA EMISSÃO: 14:13:12

2

RELATÓRIO RESUMIDO DA EXECUÇÃO ORÇAMENTÁRIA
DEMONSTRATIVO DO RESULTADO PRIMÁRIO
ORÇAMENTOS FISCAL E DA SEGURIDADE SOCIAL
6º bimestre de 2014 (Novembro a Dezembro)


JOÃO GILVAN DE OLIVEIRA
Prefeito


LEONARDO JOSÉ MACEDO
Contador


RELATÓRIO RESUMIDO DA EXECUÇÃO ORÇAMENTÁRIA
 DEMONSTRATIVO DOS RESTOS A PAGAR
 POR PODER E ORÇAO
 ORÇAMENTOS FISCAL E DA SEGURIDADE SOCIAL
 6º bimestre de 2014 (Novembro a Dezembro)


RREO - ANEXO 7 (LRF, Art. 53, inciso V)

R\$ 1,00

PODER / ORÇAO	RESTOS A PAGAR PROCESSADOS					RESTOS A PAGAR NÃO PROCESSADOS				
	INSCRITOS		CANCELADOS	PAGOS	A PAGAR	INSCRITOS		CANCELADOS	PAGOS	A PAGAR
	EM EXERCÍCIOS ANTERIORES	EM 31 DE DEZ. EXERC. ANTERIOR				EM EXERCÍCIOS ANTERIORES	EM 31 DE DEZ. EXERC. ANTERIOR			
RESTOS A PAGAR (EXCETO INTRA-ORÇAMENTARIO (1))	1.259.164,78	3.234.171,73	0,00	3.132.868,02	1.380.468,49	2.053.499,46	2.369.548,15	1.572.611,77	0,00	2.850.435,84
Executivo	1.252.839,82	3.234.171,73	0,00	3.132.868,02	1.374.143,58	2.053.499,46	2.369.548,15	1.572.611,77	0,00	2.850.435,84
2008-SEC. DE TRABALHO E PROMOÇÃO SOCIAL	25.532,42	0,00	0,00	0,00	25.532,42	0,00	0,00	0,00	0,00	0,00
2008-FUNDO MUNICIPAL DE EDUCACAO	231.348,72	0,00	0,00	0,00	231.348,72	10.280,81	0,00	0,00	0,00	10.280,81
2008-FUNDO MUNICIPAL DE SAUDE	85.050,69	0,00	0,00	0,00	85.050,69	15.573,74	0,00	0,00	0,00	15.573,74
2008-SECRETARIA DE FINANÇAS	151.704,32	0,00	0,00	0,00	151.704,32	31.161,54	0,00	0,00	0,00	31.161,54
2009-GABINETE DO PREFEITO	3.154,11	0,00	0,00	0,00	3.154,11	0,00	0,00	0,00	0,00	0,00
2009-SECRETARIA DE TRABALHO E PROMOÇÃO S	225,91	0,00	0,00	0,00	225,91	6.943,31	0,00	0,00	0,00	6.943,31
2009-SEC. INFRA-ESTRUTURA E SERVIÇOS URB	5.947,96	0,00	0,00	0,00	5.947,96	208.107,81	0,00	0,00	0,00	208.107,81
2009-SECRETARIA DE EDUCACAO	100.964,60	0,00	0,00	0,00	100.964,60	47.164,77	0,00	0,00	0,00	47.164,77
2009-SECRETARIA DE SAUDE	8.471,05	0,00	0,00	0,00	8.471,05	9.230,33	0,00	0,00	0,00	9.230,33
2009-SECRETARIA DE ADMINISTRAÇÃO FINANCA	3.725,43	0,00	0,00	0,00	3.725,43	1.934,00	0,00	0,00	0,00	1.934,00
2009-SECRETARIA MUNICIPAL DO MEIO AMBIEN	470,00	0,00	0,00	0,00	470,00	0,00	0,00	0,00	0,00	0,00
2009-SECRETARIA DE CULTURA TURISMO E DES	400,00	0,00	0,00	0,00	400,00	0,00	0,00	0,00	0,00	0,00
2010-GABINETE DO PREFEITO	0,00	0,00	0,00	0,00	0,00	163.648,16	0,00	0,00	0,00	163.648,16
2010-SEC. DE TRABALHO E PROMOÇÃO SOCIAL	250,81	0,00	0,00	0,00	250,81	1.000,00	0,00	0,00	0,00	1.000,00
2010-SEC. DE INFRA-ESTRUTURA E SERV. URB	4.429,36	0,00	0,00	0,00	4.429,36	0,00	0,00	0,00	0,00	0,00
2010-FUNDO MUNICIPAL DE EDUCACAO	56.133,93	0,00	0,00	0,00	56.133,93	296.696,59	0,00	0,00	0,00	296.696,59
2010-FUNDO MUNICIPAL DE SAUDE	7.314,01	0,00	0,00	0,00	7.314,01	2.703,81	0,00	0,00	0,00	2.703,81
2010-SECRETARIA DE FINANÇAS	48,70	0,00	0,00	0,00	48,70	6.375,98	0,00	0,00	0,00	6.375,98
2011-GABINETE DO PREFEITO	524,00	0,00	0,00	0,00	524,00	17.656,33	0,00	0,00	0,00	17.656,33
2011-SEC. DE TRABALHO E PROMOÇÃO SOCIAL	0,50	0,00	0,00	0,00	0,50	0,00	0,00	0,00	0,00	0,00
2011-SEC. DE INFRA-ESTRUTURA E SERV. URB	48.286,06	0,00	0,00	0,00	48.286,06	0,00	0,00	0,00	0,00	0,00
2011-FUNDO MUNICIPAL DE EDUCACAO	211.354,25	0,00	0,00	0,00	211.354,25	94.006,65	0,00	0,00	0,00	94.006,65
2011-FUNDO MUNICIPAL DE SAUDE	5.883,57	0,00	0,00	0,00	5.883,57	138.940,17	0,00	0,00	0,00	138.940,17
2011-SEC. DE DESENVOLVIMENTO RURAL	843,00	0,00	0,00	0,00	843,00	36.266,76	0,00	0,00	0,00	36.266,76
2011-SECRETARIA DE FINANÇAS	10.805,60	0,00	0,00	0,00	10.805,60	0,00	0,00	0,00	0,00	0,00
2011-SEC. DE CULTURA, TURISMO E DESPORTO	100,00	0,00	0,00	0,00	100,00	27.130,99	0,00	0,00	0,00	27.130,99
2012-GABINETE DO PREFEITO	1.884,00	0,00	0,00	0,00	1.884,00	4.950,00	0,00	0,00	0,00	4.950,00
						18.817,31	0,00	0,00	0,00	18.817,31

RELATÓRIO RESUMIDO DA EXECUÇÃO ORÇAMENTÁRIA
DEMONSTRATIVO DOS RESTOS A PAGAR
POR PODER E ÓRGÃO
ORÇAMENTOS FISCAL E DA SEGURIDADE SOCIAL
6º bimestre de 2024 (Novembro a Dezembro)


JOÃO GILVAN DE OLIVEIRA
Prefeito


LEONARDO JOSÉ MACEDO
Contador

RREO - ANEXO VIII (Lei 9.394/1996, Art. 72)

R\$ 1,00

RECEITAS DO ENSINO

RECEITA RESULTANTE DE IMPOSTOS	PREVISÃO INICIAL	PREVISÃO ATUALIZADA (a)	RECEITAS REALIZADAS			% (c) = (b/a) x 100
			NO BIMESTRE	ATÉ O BIMESTRE (b)		
1 - RECEITAS DE IMPOSTOS	775.300,00	775.300,00	201.715,35	848.204,03	109,40	
1.1 - Receita resultante do imposto sobre a Propriedade Predial e Territorial Urbana - IPTU	48.200,00	48.200,00	2.505,16	9.210,73	19,11	
1.1.1 - IPTU	48.200,00	48.200,00	2.505,16	9.210,73	19,11	
1.1.1.1 - Multa, juros de mora e outros encargos do IPTU	0,00	0,00	0,00	0,00	0,00	
1.1.1.2 - Multa, juros de mora e outros encargos do IPTU	0,00	0,00	0,00	0,00	0,00	
1.1.1.3 - Dívida ativa do IPTU	0,00	0,00	0,00	0,00	0,00	
1.1.1.4 - Multa, juros de mora, atualização monetária e outros encargos da dívida ativa do IPTU	0,00	0,00	0,00	0,00	0,00	
1.1.2 - Multa, juros de mora e outros encargos do ITBI	0,00	0,00	0,00	0,00	0,00	
1.1.2.1 - ITBI	0,00	0,00	0,00	0,00	0,00	
1.1.2.2 - Multa, juros de mora e outros encargos do ITBI	0,00	0,00	0,00	0,00	0,00	
1.1.2.3 - Dívida ativa do ITBI	0,00	0,00	0,00	0,00	0,00	
1.1.2.4 - Multa, juros de mora, atualização monetária e outros encargos da dívida ativa do ITBI	0,00	0,00	0,00	0,00	0,00	
1.1.3 - Receita resultante do imposto sobre transmissão 'inter vivos' - ITBI	85.600,00	85.600,00	3.368,20	8.663,70	10,12	
1.1.3.1 - ITBI	85.600,00	85.600,00	3.368,20	8.663,70	10,12	
1.1.3.2 - Multa, juros de mora e outros encargos do ITBI	0,00	0,00	0,00	0,00	0,00	
1.1.3.3 - Dívida ativa do ITBI	0,00	0,00	0,00	0,00	0,00	
1.1.3.4 - Multa, juros de mora, atualização monetária e outros encargos da dívida ativa do ITBI	0,00	0,00	0,00	0,00	0,00	
1.1.4 - Deduções da receita do ITBI	0,00	0,00	0,00	0,00	0,00	
1.1.4.1 - Deduções da receita do ITBI	0,00	0,00	0,00	0,00	0,00	
1.1.4.2 - Multa, juros de mora e outros encargos do ITBI	0,00	0,00	0,00	0,00	0,00	
1.1.4.3 - Dívida ativa do ITBI	0,00	0,00	0,00	0,00	0,00	
1.1.4.4 - Multa, juros de mora, atualização monetária e outros encargos da dívida ativa do ITBI	0,00	0,00	0,00	0,00	0,00	
1.1.4.5 - Deduções da receita do ITBI	0,00	0,00	0,00	0,00	0,00	
1.2 - Receita resultante do imposto sobre serviços de qualquer natureza - ISS	297.500,00	297.500,00	132.565,09	445.220,45	149,62	
1.2.1 - ISS	297.500,00	297.500,00	132.565,09	445.220,45	149,62	
1.2.2 - Multa, juros de mora e outros encargos do ISS	0,00	0,00	0,00	0,00	0,00	
1.2.3 - Dívida ativa do ISS	0,00	0,00	0,00	0,00	0,00	
1.2.3.1 - Dívida ativa do ISS	0,00	0,00	0,00	0,00	0,00	
1.2.3.2 - Multa, juros de mora, atualização monetária e outros encargos da dívida ativa do ISS	0,00	0,00	0,00	0,00	0,00	
1.2.3.3 - Multa, juros de mora, atualização monetária e outros encargos da dívida ativa do ISS	0,00	0,00	0,00	0,00	0,00	
1.2.3.4 - Multa, juros de mora, atualização monetária e outros encargos da dívida ativa do ISS	0,00	0,00	0,00	0,00	0,00	
1.2.4 - Deduções da receita do ISS	0,00	0,00	0,00	0,00	0,00	
1.2.4.1 - Deduções da receita do ISS	0,00	0,00	0,00	0,00	0,00	
1.2.4.2 - Multa, juros de mora e outros encargos do IRRF	0,00	0,00	0,00	0,00	0,00	
1.2.4.3 - Dívida ativa do IRRF	0,00	0,00	0,00	0,00	0,00	
1.2.4.4 - Multa, juros de mora, atualização monetária e outros encargos da dívida ativa do IRRF	0,00	0,00	0,00	0,00	0,00	
1.2.4.5 - Deduções da receita do IRRF	0,00	0,00	0,00	0,00	0,00	
1.3 - Receita resultante do imposto de renda retido na fonte - IRRF	344.000,00	344.000,00	63.276,90	385.110,24	111,95	
1.3.1 - IRRF	344.000,00	344.000,00	63.276,90	385.110,24	111,95	
1.3.2 - Multa, juros de mora e outros encargos do IRRF	0,00	0,00	0,00	0,00	0,00	
1.3.3 - Dívida ativa do IRRF	0,00	0,00	0,00	0,00	0,00	
1.3.4 - Multa, juros de mora, atualização monetária e outros encargos da dívida ativa do IRRF	0,00	0,00	0,00	0,00	0,00	
1.3.5 - Deduções da receita do IRRF	0,00	0,00	0,00	0,00	0,00	
1.4 - Receita resultante do imposto de renda retido na fonte - IRRF	344.000,00	344.000,00	63.276,90	385.110,24	111,95	
1.4.1 - IRRF	344.000,00	344.000,00	63.276,90	385.110,24	111,95	
1.4.2 - Multa, juros de mora e outros encargos do IRRF	0,00	0,00	0,00	0,00	0,00	
1.4.3 - Dívida ativa do IRRF	0,00	0,00	0,00	0,00	0,00	
1.4.4 - Multa, juros de mora, atualização monetária e outros encargos da dívida ativa do IRRF	0,00	0,00	0,00	0,00	0,00	
1.4.5 - Deduções da receita do IRRF	0,00	0,00	0,00	0,00	0,00	

RECEITAS ADICIONAIS PARA FINANCIAMENTO DO ENSINO	PREVISÃO INICIAL	PREVISÃO ATUALIZADA (a)	NO BIMESTRE	ATÉ O BIMESTRE (b)	%
1.5 - Receita resultante do imposto territorial rural - ITR	0,00	0,00	0,00	0,00	0,00
1.5.1 - ITR	0,00	0,00	0,00	0,00	0,00
1.5.3 - Multa, juros de mora e outros encargos do ITR	0,00	0,00	0,00	0,00	0,00
1.5.3.3 - Dívida ativa do ITR	0,00	0,00	0,00	0,00	0,00
1.5.4 - Multa, juros de mora, atualização monetária e outros encargos da dívida ativa do ITR	0,00	0,00	0,00	0,00	0,00
1.5.5 - Deduções da receita do ITR	0,00	0,00	0,00	0,00	0,00
2 - RECEITA DE TRANSFERÊNCIAS CONSTITUCIONAIS E LEGAIS	17.256.200,00	17.256.200,00	3.708.059,82	17.663.324,60	102,33%
2.1 - Cota parte do FPM	12.880.700,00	12.880.700,00	3.116.783,57	14.354.703,75	111,44%
2.1.1 - Parcela referente à CF, art. 159, I, alínea b	12.880.700,00	12.880.700,00	3.116.783,57	14.354.703,75	111,44%
2.1.2 - Parcela referente a CF, art. 159, I, alínea d	0,00	0,00	0,00	0,00	0,00
2.2 - Cota parte do ICMS	4.151.100,00	4.151.100,00	577.003,98	3.049.141,65	73,45%
2.3 - ICMS - desoneração - L.C. 87/1996	21.900,00	21.900,00	2.663,37	10.657,48	48,65%
2.4 - Cota parte IPI - Exportação	29.200,00	29.200,00	1.993,89	10.205,78	35,29%
2.5 - Cota parte ITR	30.500,00	30.500,00	210,32	4.040,79	13,25%
2.6 - Cota parte IPVA	142.800,00	142.800,00	9.402,69	234.579,45	164,27%
2.7 - Cota parte IOF-ouro	0,00	0,00	0,00	234.579,45	0,00%
3 - TOTAL DA RECEITA DE IMPOSTOS (1+2)	18.031.500,00	18.031.500,00	3.909.775,17	18.511.528,63	102,66%
RECEITAS REALIZADAS					
4 - RECEITAS DE APLICAÇÃO FINANCEIRA DE OUTROS RECURSOS DE IMPOSTOS VINCULADOS AO ENSINO	0,00	0,00	0,00	0,00	0,00
5 - RECEITAS DE TRANSFERÊNCIAS DO FNDE	645.600,00	645.600,00	257.993,11	1.073.214,66	166,23%
5.1 - Transferências do salário-educação	80.300,00	80.300,00	55.874,67	333.297,64	415,17%
5.2 - Outras transferências do FNDE	565.300,00	565.300,00	202.118,44	739.916,95	129,13%
6 - RECEITAS DE TRANSFERÊNCIAS DE RECURSOS DO FNDE	0,00	0,00	0,00	0,00	0,00
6.1 - Transferências de convênios	364.800,00	364.800,00	10.568,79	55.816,58	15,30%
6.2 - Aplicação financeira dos recursos de convênios	0,00	0,00	0,00	0,00	0,00
7 - RECEITA DE OPERAÇÕES DE CRÉDITO	0,00	0,00	0,00	0,00	0,00
8 - OUTRAS RECEITAS PARA FINANCIAMENTO DO ENSINO	0,00	0,00	252,151	24.830,51	9,80%
9 - TOTAL DAS RECEITAS ADICIONAIS PARA FINANCIAMENTO DO ENSINO (4+5+6+7+8)	1.010.400,00	1.010.400,00	268.813,91	1.153.858,78	114,20%

FUNDEB

RECEITAS DO FUNDEB	PREVISÃO INICIAL	PREVISÃO ATUALIZADA (a)	RECEITAS REALIZADAS		
			NO BIMESTRE	ATÉ O BIMESTRE (b)	% (c) = (b/a) x 100
10 - RECEITAS DESTINADAS AO FUNDEB					
10.1 - Cota-parte FPM destinado ao Fundeb (20% de 2.1.1)	2.890.500,00	2.890.500,00	619.309,17	3.399.027,22	117,27
10.2 - Cota-parte ICMS destinado ao Fundeb (20% de 2.2)	1.988.600,00	1.988.600,00	501.481,95	2.747.600,70	138,41
10.3 - Cota-parte ICMS-desoneração destinado ao Fundeb (20% de 2.3)	854.400,00	854.400,00	87.858,17	582.285,37	68,15
10.4 - Cota-parte IPTU destinado ao Fundeb (20% de 2.4)	7.100,00	7.100,00	332,85	2.130,60	30,01
10.5 - Cota-parte ITR destinado ao Fundeb (20% de (1.3 + 2.5))	7.000,00	7.000,00	308,18	2.041,15	29,16
10.5 - Cota-parte IPVA destinado ao Fundeb (20% de 2.6)	26.300,00	26.300,00	42,04	808,03	3,07
11 - RECEITAS RECEBIDAS DO FUNDEB					
11.1 - Transferência de recursos do Fundeb	6.265.800,00	6.265.800,00	1.283.995,68	7.719.955,20	124,66
11.2 - Complementação da União ao Fundeb	3.163.300,00	3.163.300,00	926.171,41	4.439.306,54	140,38
11.3 - Receita de aplicação financeira dos recursos do Fundeb	3.103.500,00	3.103.500,00	353.492,54	3.261.598,76	105,09
	0,00	0,00	1.621,74	19.051,90	0,00
12 - RESULTADO LÍQUIDO DAS TRANSFERÊNCIAS DO FUNDEB (11.1 - 10)	271.800,00	271.800,00	306.862,24	1.040.260,32	382,73

[SE RESULTADO LÍQUIDO DA TRANSFERÊNCIA (11)>0] = ACRÉSCIMO RESULTANTE DAS TRANSFERÊNCIAS DO FUNDEB
[SE RESULTADO LÍQUIDO DA TRANSFERÊNCIA (11)<0] = DECRÉSCIMO RESULTANTE DAS TRANSFERÊNCIAS DO FUNDEB

DESPESAS DO FUNDEB	DOTAÇÃO INICIAL	DOTAÇÃO ATUALIZADA (d)	DESPESAS LIQUIDADAS			INSCRITAS EM RESTOS A PAGAR NÃO PROCESSADOS (f)	% (g) = (e+f)/d x 100
			NO BIMESTRE	ATÉ O BIMESTRE (e)			
13 - PAGAMENTO DOS PROFISSIONAIS DO MAGISTÉRIO	2.581.707,18	5.255.486,14	1.028.984,41	4.954.566,69	0,00	94,27	
13.1 - Com educação infantil	0,00	0,00	0,00	0,00	0,00	0,00	
13.2 - Com educação fundamental	2.581.707,18	5.255.486,14	1.028.984,41	4.954.566,69	0,00	94,27	
14 - OUTRAS DESPESAS	1.913.105,32	3.894.438,00	818.327,45	3.650.449,65	21.000,00	94,27	
14.1 - Com educação infantil	0,00	0,00	0,00	0,00	0,00	0,00	
14.2 - Com educação fundamental	1.913.105,32	3.894.438,00	818.327,45	3.650.449,65	21.000,00	94,27	
15 - Total de despesas do Fundeb	4.494.812,50	9.149.924,14	1.847.311,86	8.626.616,34		94,27	

DEDUÇÕES PARA FINS DO LIMITE DO FUNDEB PARA PAGAMENTO DOS PROFISSIONAIS DO MAGISTÉRIO VALOR

2

29 - Total de despesas com ações típicas de MDE | 7.683.762,50 | 10.635.869,75 | 2.080.240,49 | 9.984.495,60 | 93,88

DEDUÇÕES CONSIDERADAS PARA FINS DO LIMITE CONSTITUCIONAL DO MDE

	VALOR
30-Resultado líquido das transferências do Fundeb	1.040.269,32
31-Despesas custeadas com a complementação do Fundeb no exercício	3.261.394,76
32-Recelta de aplicação financeira dos recursos do Fundeb até o bimestre	19.051,90
33-Despesas custeadas com superavit financeiro do exercício anterior do Fundeb	0,00
34-Despesas custeadas com o superavit financeiro do exercício anterior, de outros recursos de impostos	396.539,12
35-Restos a pagar inscritos no exercício sem disponibilidade financeira	132.252,16
36-Cancelamento no exercício de restos a pagar inscritos com dispon. de recursos de impostos vinculados ao ensino	0,00

37-Total das deduções para fins do limite constitucional | 4.849.707,26 |

38-Total das despesas para fins de limite ((23 + 24) - 37) | 5.134.786,34 | 27,14

39-Mínimo de 25% das receitas resultantes de impostos em MDE (38/3 x 100)%

	DOTAÇÃO INICIAL	DOTAÇÃO ATUALIZADA (d)	DESPESAS LIQUIDADAS		INSCRITAS EM RESTOS A PAGAR NÃO PROCESSADOS (f)	% ((g)/(d)) x 100
			NO BIMESTRE	ATÉ O BIMESTRE (e)		
40 - Despesas custeadas com a aplicação financeira de outros recursos vinculados ao ensino	0,00	0,00	0,00	0,00	0,00	0,00
41 - Despesas custeadas com a contribuição social do salário-educação	0,00	0,00	0,00	0,00	0,00	0,00
42 - Despesas custeadas com operações de crédito	0,00	0,00	0,00	0,00	0,00	0,00
43 - Despesas custeadas com outras receitas para financiamento do ensino	0,00	0,00	0,00	0,00	0,00	0,00
44 - Total de outras despesas custeadas com receitas adicionais para financiamento do ensino (40+41+42+43)	0,00	0,00	0,00	0,00	0,00	0,00
45 - Total geral de despesas com MDE (29+44)	7.683.762,50	10.635.869,75	2.080.240,49	9.984.495,60		93,88
RESTOS A PAGAR INSCRITOS COM DISPONIBILIDADE FINANCEIRA DE RECURSOS DE IMPOSTOS VINCULADOS AO ENSINO						

46 - Restos a pagar de despesas com RDE

384.261,04 | 0,00 |

	FLUXO FINANCEIRO DOS RECURSOS		FUNDEF
	FUNDEF (h)	FUNDEF	
38-SALDO FINANCEIRO DO FUNDER EM 31 DE DEZEMBRO DO EXERCÍCIO ANTERIOR	189.932,48	0,00	
38.1-(+) INGRESSO DE RECURSOS DO FUNDER ATÉ O BIMESTRE	7.700.901,30	0,00	
38.2-(-) PAGAMENTOS EFETUADOS ATÉ O BIMESTRE	7.909.873,25	0,00	
38.3-(+) RECEITA DE APLICAÇÃO FINANCEIRA DOS RECURSOS DO FUNDER ATÉ O BIMESTRE	19.051,90	0,00	
39-(-)SALDO FINANCEIRO DO FUNDER NO EXERCÍCIO ATUAL	12,43	0,00	

FONTE: SISTEMA: Aspec Informática - UNIDADE RESPONSÁVEL: Prefeitura Municipal de Cariri - DATA DA EMISSÃO: 28/01/2015 - HORA DA EMISSÃO: 14:13:52

Notas: - O item 35 exibirá, nos bimestres anteriores a dezembro, o 'valor liquidado e a pagar' sem disponibilidade financeira, para que já se tenha uma 'prévia' do valor que que será deduzido em dezembro. Isto permite que se tenha conhecimento antecipado de deduções que se seriam exorbitadas em dezembro.

JOAO GILVAN DE OLIVEIRA
 Prefeito

LEONARDO JOSE MATEO
 Contador

REO - ANEXO XIII(C 141/2012, art. 35)

R\$ 1,00

RECEITAS	PREVISÃO INICIAL	PREVISÃO ATUALIZADA (a)	RECEITAS REALIZADAS	
			ATÉ O BIMESTRE (b)	% (c) = (b/a)x100
RECEITAS DE IMPOSTOS LÍQUIDA (I)	775.400,00	775.400,00	848.204,03	109,39%
Imposto Predial e Territorial Urbano - IPTU	48.200,00	48.200,00	9.210,23	19,11
Imposto sobre Transmissão de Bens Inter vivos - ITBI	83.600,00	83.600,00	8.663,20	10,35
Imposto sobre serviços de Qualquer Natureza - ISS	297.500,00	297.500,00	445.220,06	149,65
Imposto de Renda Retido na Fonte - IRRF	344.000,00	344.000,00	385.110,54	111,95
Imposto Territorial Rural - ITR	0,00	0,00	0,00	0,00
Multas, juros de mora e outros encargos de impostos	0,00	0,00	0,00	0,00
Divida ativa de impostos	100,00	100,00	0,00	0,00
Multas, juros de mora, atualização monetária e outros encargos da divida ativa de impostos	0,00	0,00	0,00	0,00
RECEITAS DE TRANSFERÊNCIAS CONSTITUCIONAIS E LEGAIS (II)	17.256.200,00	17.256.200,00	17.663.324,69	102,36%
Cota Parte FPM	12.880.700,00	12.880.700,00	14.354.703,75	111,44
Cota Parte ITR	30.500,00	30.500,00	4.940,76	16,34
Cota Parte IPVA	142.800,00	142.800,00	234.579,45	164,27
Cota Parte ICMS	4.151.100,00	4.151.100,00	3.049.141,65	73,45
Cota Parte IPTU - Exportação	29.200,00	29.200,00	10.705,48	36,65
Compensações Financeiras Provenientes de Impostos e Transferências constitucionais	21.900,00	21.900,00	10.653,48	48,65
Desoneração ICMS	21.900,00	21.900,00	10.653,48	48,65
Outras	0,00	0,00	0,00	0,00
TOTAL DE RECEITAS PARA PURAÇÃO DA APLICAÇÃO EM AÇÕES E SERVIÇOS PÚBLICOS DE SAÚDE(III) = I+II	18.031.600,00	18.031.600,00	18.511.528,63	102,66%
RECEITAS ADICIONAIS PARA FINANCIAMENTO DA SAÚDE	PREVISÃO INICIAL	PREVISÃO ATUALIZADA (a)	RECEITAS REALIZADAS	% (c) = (b/a)x100
TRANSFERÊNCIAS DE RECURSOS DO SISTEMA ÚNICO DE SAÚDE - SUS (II)	3.108.000,00	3.108.000,00	3.414.519,63	110,16%
Da União para o município	1.933.400,00	1.933.400,00	3.115.560,67	161,15
Do estado para o município	369.100,00	369.100,00	0,00	0,00
Provenientes de outros Municípios	0,00	0,00	0,00	0,00
Outras receitas do SUS	805.500,00	805.500,00	298.959,96	37,11
RECEITAS DE OPERAÇÕES DE CRÉDITO VINCULADAS À SAÚDE	0,00	0,00	0,00	0,00%

✓

OUTRAS RECEITAS ORÇAMENTÁRIAS

TOTAL DE RECEITAS ADICIONAIS PARA FINANCIAMENTO DA SAÚDE

27.897.147,50	27.897.147,50	26.673.429,07	95,61
31.780.547,50	31.780.547,50	30.936.152,73	97,34

DESPESAS COM SAÚDE
 (por grupo de natureza de despesa)

- DESPESAS CORRENTES
- Pessoal e encargos sociais
- Juros e encargos da dívida
- Outras despesas correntes
- DESPESAS DE CAPITAL
- Investimentos
- Inversões financeiras
- Amortização de dívidas

DOTAÇÃO INICIAL	DOTAÇÃO ATUALIZADA (c)	DESP. LIQUID. ATÉ O BIMESTRE (d)	INSCRITAS EM RESTOS A PAGAR NÃO PROCESSADOS (e)	% ((f)/((c)+(e)))x100
2.934.862,50	7.519.155,89	7.238.295,91	27.933,00	96,64
1.024.467,30	3.179.903,86	3.176.221,53	0,00	99,88
0,00	0,00	0,00	0,00	0,00
1.910.400,00	4.339.252,03	4.062.074,38	27.933,00	94,76
330.709,00	422.062,36	257.655,24	0,00	61,05
550.700,00	422.062,36	257.655,24	0,00	61,05
0,00	0,00	0,00	0,00	0,00
0,00	0,00	0,00	0,00	0,00
0,00	0,00	0,00	0,00	0,00
3.485.562,50	7.941.221,45	7.523.884,15	7.523.884,15	94,74

DESPESAS PRÓPRIAS COM AÇÕES E SERVIÇOS PÚBLICOS DE SAÚDE

- DESPESAS COM SAÚDE (V) = (IV)
- DESPESAS COM IMATIVOS E PENSIONISTAS
- DESPESAS CUSTEADAS COM OUTROS RECURSOS DESTINADOS À SAÚDE
- Recursos de transferências do sistema único de saúde - SUS
- Recursos de operações de crédito
- Outros recursos
- (-) RESTOS A PAGAR INSCRITOS NO EXERCÍCIO SEM DISPONIBILIDADE FINANCEIRA DE RECURSOS PRÓPRIOS VINCULADOS

DOTAÇÃO INICIAL	DOTAÇÃO ATUALIZADA	DESP. LIQUID. ATÉ O BIMESTRE (d)	INSCRITAS EM RESTOS A PAGAR NÃO PROCESSADOS (e)	% ((f)/((c)+(e)))x100
3.485.562,50	7.941.221,45	7.495.951,15	27.933,00	100,00
0,00	0,00	0,00	0,00	0,00
3.414.519,63	3.414.519,63	3.414.519,63	0,00	45,38
3.115.589,87	3.115.589,87	3.115.589,87	0,00	41,74
0,00	0,00	0,00	0,00	0,00
298.929,76	298.929,76	298.929,76	0,00	3,97
71.042,87	4.526.701,82	365.343,12	27.933,00	5,73
				49,33

CONTROLE DE RESTOS A PAGAR VINCULADOS À SAÚDE

RESTOS A PAGAR INSCRITOS COM DISPONIBILIDADE FINANCEIRA DE RECURSO PRÓPRIO VINCULADO

2

INSCRITOS EM EXERCÍCIOS ANTERIORES

INSCRITOS EM EXERC. ANTERIORES | CANCELADO NO EXERC. ATUAL (b)

RESTOS A PAGAR DE DESPESAS PRÓPRIAS COM AÇÕES E SERVIÇOS PÚBLICOS DE SAÚDE (VII)

864.912,09


0,00


PARTICIPAÇÃO DAS DESPESAS COM AÇÕES E SERVIÇOS PÚBLICOS DE SAÚDE NA RECEITA DE IMPOSTOS LÍQUIDA E TRANSFERÊNCIAS CONSTITUCIONAIS E LEGAIS - LIMITE CONSTITUCIONAL (%) ((VI-VII(b))/(VII))*100

20,07

DESPESAS COM SAÚDE (por subfunção)	DOTAÇÃO INICIAL	DOTAÇÃO ATUALIZADA	DESP. LIQUID. ATÉ O BIMESTRE (i)		INSCRITAS EM RESTOS A PAGAR NÃO PROCESSADOS (j)	((i+j)/(total)) x 100
Atenção básica	947.300,00	2.580.724,14	2.547.915,70	10.799,40	10.799,40	34,01
Assistência hospitalar e ambulatorial	951.550,00	2.525.191,74	2.366.913,73	158,00	158,00	3,15
Suporte profilático e terapêutico	13.900,00	150,04	150,00	0,00	0,00	0,00
Vigilância sanitária	0,00	0,00	0,00	0,00	0,00	0,00
Vigilância epidemiológica	195.750,00	370.630,93	356.882,86	13,06	13,06	4,74
Alimentação e nutrição	0,00	0,00	0,00	0,00	0,00	0,00
Outras subfunções	1.376.962,50	2.464.524,70	2.224.089,36	9.733,00	9.733,00	29,69
TOTAL DE DESPESAS	3.485.562,50	7.941.221,45	7.523.884,15	100,00	100,00	100,00

FONTE: SISTEMA: ASPEC Informática - UNIDADE RESPONSÁVEL: Prefeitura Municipal de Cariri - DATA DA EMISSÃO: 28/01/2015 - HORA DA EMISSÃO: 14:14:11


 JOÃO GILVAN DE OLIVEIRA
 Prefeito


 LEONARDO JOSÉ MACEDO
 Contador

RREO - ANEXO 13 (Lei no. 11.079 de 30.12.2004, arts 22, 25 e 28)

R\$ 1,00

ESPECIFICAÇÃO	SALDO TOTAL EM 31 DE DEZEMBRO DO EXERCÍCIO ANTERIOR (a)	REGISTROS EFETUADOS EM EXERCÍCIO ATUAL		SALDO TOTAL (c) = (a+b)
		No bimestre	Até o bimestre (b)	
TOTAL DE ATIVOS				
direitos futuros				
Ativos contabilizados na SPE				
contrapartida para provisões de PPP				
TOTAL DE PASSIVOS(I)				
Obrigações não relacionadas a serviços				
Contrapartida para ativos da SPE				
Provisões de PPP				
GARANTIAS DE PPP (II)				
SALDO LÍQUIDO DE PASSIVOS DE PPP (III) = (I-II)				
PASSIVOS CONTINGENTES				
Contraprestações futuras				
Riscos não provisionados				
Outros passivos contingentes				
ATIVOS CONTINGENTES				
Serviços futuros				
Outros ativos contingentes				

RELATÓRIO RESUMIDO DA EXECUÇÃO ORÇAMENTÁRIA
 DEMONSTRATIVO DAS PARCERIAS PÚBLICO-PRIVADAS
 ORÇAMENTOS FISCAL E DA SEGURIDADE SOCIAL
 6º bimestre de 2014 (Novembro a Dezembro)

DESPESAS DE PPP	EXERCÍCIO ANTERIOR	EXERCÍCIO CORRENTE (EC)	<EC + 1>	<EC + 2>	<EC + 3>	<EC + 4>	<EC + 5>	<EC + 6>	<EC + 7>	<EC + 8>	<EC + 9>
	do ente federado										
das estatais não-dependentes											
TOTAL DAS DESPESAS											
RECEITA CORRENTE LÍQUIDA(RCL)											
TOTAL DAS DESPESAS / RCL (%)											

Nota:

FONTE: SISTEMA: ASPEC Informática - UNIDADE RESPONSÁVEL: Prefeitura Municipal de Carriús - DATA DA EMISSÃO: 18/01/2015 HORA DA EMISSÃO: 14:14:17

JOÃO GILVAN DE OLIVEIRA
 Prefeito

LEONARDO JOSE MACEDO
 Contador

LRF, Art 48, Anexo XIV

R\$ 1,00

BALANÇO ORÇAMENTÁRIO	NO Bimestre		Até o Bimestre	
RECEITAS				
Previsão Inicial da Receita	-		31.780.547,50	
Previsão Atualizada da Receita	-		31.780.547,50	
Receitas Realizadas	5.694.624,53		30.936.157,73	
Deficit Orçamentário	-		0,00	
Saldos de Exercícios Anteriores (utilizados para créditos adicionais)	-		0,00	
DESPESAS				
Dotação Inicial	-		31.780.547,50	
Créditos Adicionais	-		0,00	
Dotação Atualizada	-		31.780.547,50	
Despesas Empenhadas	1.376.345,57		29.501.414,15	
Despesas Executadas	6.133.374,03		29.501.414,15	
Liquidadas	6.133.374,03		28.863.022,89	
Inscritas em restos a pagar não processados	-		638.391,26	
Supervit Orçamentário	-		1.434.738,58	
DESPESAS POR FUNÇÃO/SUBFUNÇÃO	NO Bimestre		Até o Bimestre	
Despesas Empenhadas	1.376.345,57		29.501.414,15	
Despesas Executadas	6.133.374,03		29.501.414,15	
Liquidadas	6.133.374,03		28.863.022,89	
Inscritas em restos a pagar não processados	-		638.391,26	
RECEITA CORRENTE LÍQUIDA - RCL		Até o Bimestre		
Receita Corrente líquida		30.936.152,73		
RECEITAS E DESPESAS DOS REGIMES DE PREVIDÊNCIA	NO Bimestre		Até o Bimestre	
Regime Próprio de Previdência Social dos Servidores Públicos				
Receitas Previdenciárias Realizadas (IV)	0,00		0,00	
Despesas Previdenciárias Executadas (V)	0,00		0,00	
Liquidadas	0,00		0,00	
Inscritas em restos a pagar não liquidados	0,00		0,00	
Resultado Previdenciário (VI)=(IV - V)	0,00		0,00	

RELATÓRIO RESUMIDO DA EXECUÇÃO ORÇAMENTÁRIA
 DEMONSTRATIVO SIMPLIFICADO DO REL. RESUMIDO DA EXECUÇÃO ORÇAMENTÁRIA
 ORÇAMENTOS FISCAL E DA SEGURIDADE SOCIAL
 6º bimestre de 2014 (Novembro a Dezembro)

RESULTADOS NOMINAL E PRIMÁRIO	Meta fixada no ANF da LOO (a)	Resultado apurado até o bimestre (b)	% em relação a meta (b/a)	
			Resultado	%
Resultado Nominal	0,00	-3.427.943,96	0,00	%
Resultado Primário	0,00	1.227.767,71	0,00	%

RESTOS A PAGAR POR PODER E MINISTÉRIO PÚBLICO	Inscrição	Cancelamento Até o Bimestre	Pagamento Até o Bimestre	Saldo a Pagar
RESTOS A PAGAR PROCESSADOS				
Poder Executivo	4.507.011,60	0,00	3.132.868,02	1.374.143,58
Poder Legislativo	6.327,91	0,00	0,00	6.327,91
Poder Judiciário	0,00	0,00	0,00	0,00
Ministério Público	0,00	0,00	0,00	0,00
RESTOS A PAGAR NÃO PROCESSADOS				
Poder Executivo	4.423.047,61	1.572.611,77	0,00	2.850.435,84
Poder Legislativo	0,00	0,00	0,00	0,00
Poder Judiciário	0,00	0,00	0,00	0,00
Ministério Público	0,00	0,00	0,00	0,00
TOTAL	8.936.384,12	1.572.611,77	3.132.868,02	4.230.904,33

DESPESAS COM AÇÕES TÍPICAS DE MANUTENÇÃO E DESENVOLVIMENTO DO ENSINO	Valor Apurado Até o Bimestre	Limites Constitucionais Anuais		
		% Mínimo a Aplicar no Exercício	% Aplicado Até o Bimestre	
Mínimo Anual de 25% das receitas de imposto na manutenção e desenvolvimento do Ensino	5.134.788,34	25%	27,74	
Mínimo Anual de 60% do FUNDEB na Remuneração do Magistério com Educ. Infantil e Ensino Fundamental	4.868.581,19	60%	63,08	

RECEITAS DE OPERAÇÕES DE CRÉDITO E DESPESAS DE CAPITAL	Valor Apurado Até o Bimestre	Saldo a Realizar

Receitas de operações de Crédito	0,00	0,00
Despesa de Capital Líquida	2.820.204,21	561.534,49

PROTEÇÃO ATUARIAL DOS REGIMES DE PREVIDÊNCIA	100%		200%		350%	
	EXERCÍCIO	EXERCÍCIO	EXERCÍCIO	EXERCÍCIO	EXERCÍCIO	EXERCÍCIO
Regime geral de Previdência Social						
Receitas Previdenciárias (I)						
Despesas Previdenciárias (II)						
Resultado Previdenciário (I - II)						
Regime Próprio de Previdência Social dos Servidores Públicos						
Receitas Previdenciárias (IV)						
Despesas Previdenciárias (V)						
Resultado Previdenciário (IV - V)						


RECEITAS DA ALIENAÇÃO DE ATIVOS E APLICAÇÃO DOS RECURSOS	Valor Apurado Até o Bimestre	Saldo a Realizar
Receita de Capital resultante da Alienação de Ativos	0,00	57.200,00
Aplicação dos Recursos da Alienação de Ativos		


DESPESAS COM AÇÕES E SERVIÇOS PÚBLICOS DE SAÚDE	Valor Apurado Até o Bimestre	Limites Constitucionais Anuais	
		% Mínimo a Aplicar no Exercício	% Adicionado Até o Bimestre
Despesas Próprias com Ações e Serviços Públicos de Saúde	3.716.088,40	15,00 %	20,07 %
Liquidadas	3.716.088,40	-	-
Inscritas em restos a pagar não processados	0,00	-	-

Valor Apurado no

DESPESAS DE CARÁTER CONTINUADO DERIVADAS DE PPP	Exercício Corrente
Despesas de Caráter Continuada Derivadas de PPP	
Total das despesas / RCL (%)	X

FONTE: SISTEMA: ASPEC Informática - UNIDADE RESPONSÁVEL: Prefeitura Municipal de Carriús - DATA DA EMISSÃO: 28/01/2015 - HORA DA EMISSÃO: 14:16:36


JOÃO GILVAN DE OLIVEIRA
Prefeito


LEONARDO JOSÉ MACEDO
Contador

RELATÓRIO RESUMIDO DA EXECUÇÃO ORÇAMENTÁRIA
 DEMONSTRATIVO DAS RECEITAS DE OPERAÇÕES DE CRÉDITO E DESPESAS DE CAPITAL
 ORÇAMENTO FISCAL E DA SEGURIDADE SOCIAL
 6º bimestre de 2014 (Novembro a Dezembro)

REO - ANEXO IX (LRF, Art. 53, parágrafo 1, inciso I)

R\$ 1,00

RECEITAS	PREVISÃO ATUALIZADA (a)	RECEITAS REALIZADAS Até o bimestre (b)	DESPESAS EXECUTADAS Até o bimestre		SALDO A REALIZAR (a-b)
			LIQUIDADAS (e)	INSCRITAS EM RESTOS A PAGAR NÃO PROCESSADOS (f)	
RECEITAS DE OPERAÇÕES DE CRÉDITO (J)	0,00	0,00			0,00
DESPESAS					
	DOTAÇÃO ATUALIZADA (d)				SALDO A EXECUTAR (g)=(d)-(e+f)
DESPESAS DE CAPITAL	3.381.738,70	2.483.704,32	336.499,89		561.534,49
(-) Incentivos Fiscais a Contribuinte	0,00	0,00	0,00		0,00
(-) Incentivos Fiscais a Contribuinte por Instituições Financeiras	0,00	0,00	0,00		0,00
DESPESAS DE CAPITAL LÍQUIDAS (II)	3.381.738,70	2.483.704,32	336.499,89		561.534,49
RESULTADO PARA APLICAÇÃO DA REGRAS DE OURO (III)=(I-II)	-3.381.738,70	-2.820.204,21			-561.534,49

FONTE: SISTEMA: ASPEC Informatiza - UNIDADE RESPONSÁVEL: Prefeitura Municipal de Cariri - DATA DA EMISSÃO: 28/01/2015 - HORA DA EMISSÃO: 14:16:53


JOAO GUYAN DE OLIVEIRA
 Prefeito

LEONARDO JOSÉ MACEDO
 Contador

Ceará
GOVERNO MUNICIPAL DE CARUÍS
CONSOLIDADO

REDO ANEXO IX (LRF, Art. 53, parágrafo 1, inciso I)

RELATÓRIO RESUMIDO DA EXECUÇÃO ORÇAMENTÁRIA
DEMONSTRATIVO DAS RECEITAS DE OPERAÇÕES DE CRÉDITO E DESPESAS DE CAPITAL
ORÇAMENTO FISCAL E DA SEGURIDADE SOCIAL
1º Bimestre de 2014 (Novembro a dezembro)



M. M.

RELATÓRIO RESUMIDO DA EXECUÇÃO ORÇAMENTÁRIA
 DEMONSTRATIVO DA RECEITA DE ALIENAÇÃO DE ATIVOS E APLICAÇÃO DOS RECURSOS
 ORÇAMENTO FISCAL E DA SEGURIDADE SOCIAL
 6º bimestre de 2014 (Novembro a Dezembro)

RREO - ANEXO XI (LRF, Art. 53, parágrafo 1º inciso III)

RECEITAS	PREVISÃO ATUALIZADA (a)	RECEITAS REALIZADAS (b)	DESPESAS EXECUTADAS Até o bimestre		SALDO A REALIZAR (c)=(a-b)
			LIQUIDADAS (e)	INSCRITAS EM RESTOS A PAGAR NÃO PROCESSADOS (f)	
RECEITAS DE CAPITAL - ALIENAÇÃO DE ATIVOS					
Alienação de bens móveis	57.200,00	0,00			57.200,00
Alienação de bens imóveis	57.200,00	0,00			57.200,00
	0,00	0,00			0,00
DESPESAS (APLICAÇÃO DOS RECURSOS DA ALIENAÇÃO DE ATIVOS)					
	(d)	(e)	(f)	(g)=(d)-(e+f)	
APLICAÇÃO DOS RECURSOS DA ALIENAÇÃO DE ATIVOS					
DESPESAS DE CAPITAL					
Investimentos					
Inversões financeiras					
Amortização de dívidas					
DESPESAS CORRENTES DO REGIME DE PREVIDÊNCIA					
Regime Próprio de Previdência dos Servidores					
SALDO FINANCEIRO A APLICAR	<EXERCÍCIO ANTERIOR> (h)	<EXERCÍCIO> (i) = (b) - (e+f)			SALDO ATUAL (j)=(h+i)
VALOR (III)					

FONTE: SISTEMA ASPEC Informática - UNIDADE RESPONSÁVEL: Prefeitura Municipal de Carriús - DATA DA EMISSÃO: 28/01/2015 - HORA DA EMISSÃO: 14:17:07

JOÃO GUYAN DE OLIVEIRA
 Prefeito

LEONARDO JOSE MACEDO
 Contador

CEARÁ
GOVERNO MUNICIPAL de Cariri
Consolidado

RREO - ANEXO XI (LRF, Art. 53, parágrafo 1º inciso III)

RELATORIO RESUMIDO DA EXECUÇÃO ORÇAMENTÁRIA
DEMONSTRATIVO DA RECEITA DE ALIENAÇÃO DE ATIVOS E APLICAÇÃO DOS RECURSOS
ORÇAMENTO FISCAL E DA SEGURIDADE SOCIAL
1º bimestre de 2014 (NOVEMBRO a DEZEMBRO)

Pág.: 0002

R\$ 1,00





V. S. M.

RREO - ANEXO X (LRF, Art 53, § 10, inciso II) R\$ 1,00

EXERCÍCIO	RECEITAS PREVIDENCIÁRIAS (a)	DESPESAS PREVIDENCIÁRIAS (b)	RESULTADO PREVIDENCIÁRIO (c)=(a-b)	SALDO FINANCEIRO DO EXERCÍCIO (d)=(d exercício anterior) + (c)
-----------	------------------------------	------------------------------	------------------------------------	--

FONTE: SISTEMA: Aspec Informática - UNIDADE RESPONSÁVEL: Prefeitura Municipal de Cariri - DATA DA EMISSÃO: 28/01/2015 - HORA DA EMISSÃO: 14:17:13


JOÃO GILVAN DE OLIVEIRA
Prefeito


LEONARDO JOSÉ MACEDO
Contador

PREFEITURA MUNICIPAL DE CARIUS
RELATÓRIO RESUMIDO DA EXECUÇÃO ORÇAMENTÁRIA
DEMONSTRATIVO DAS RECEITAS E DESPESAS PREVIDENCIÁRIAS DO REGIME PRÓPRIO DE PREVIDÊNCIA DOS SERVIDORES
ORÇAMENTO DA SEGURIDADE SOCIAL
6º BIMESTRE DE 2014 (Novembro e Dezembro)

RREO - Anexo V (LRF, Art. 53, inciso II)

R\$ 1,00

RECEITAS PREVIDENCIÁRIAS - RPPS (EXCETO INTRA-ORÇAMENTÁRIAS) (I)	PREVISÃO INICIAL	PREVISÃO ATUALIZADA	RECEITAS REALIZADAS	
			No Bimestre	Até o Bimestre/ <Exercício>
			Até o Bimestre/ <Exercício>	Até o Bimestre/ <Exercício Anterior>
RECEITAS CORRENTES				
<ul style="list-style-type: none"> Receita de Contribuições dos Segurados Pessoal Civil Ativo Inativo Pensionista Pessoal Militar Ativo Inativo Militar Outras Receitas de Contribuições Receita Patrimonial Receitas Imobiliárias Receitas de Valores Mobiliários Outras Receitas Patrimoniais Receita de Serviços Outras Receitas Correntes Compensação Previdenciária do RGPS para o RPPS Demais Receitas Correntes 				
RECEITAS DE CAPITAL				
<ul style="list-style-type: none"> Afetação de Bens, Direitos e Ativos Amortização de Empréstimos Outras Receitas de Capital 				
(-) DEDUÇÕES DA RECEITA				
RECEITAS PREVIDENCIÁRIAS - RPPS (INTRA-ORÇAMENTÁRIAS) (II)				
TOTAL DAS RECEITAS PREVIDENCIÁRIAS RPPS - (III) = (I + II)				
DESPESAS	DOTAÇÃO INICIAL	DOTAÇÃO ATUALIZADA	DESPESAS LIQUIDADAS	
			No Bimestre	Até o Bimestre/ <Exercício>

DESPESAS PREVIDENCIÁRIAS - RPPS (EXCETO INTRA-ORÇAMENTÁRIAS) (IV)

ADMINISTRAÇÃO

Despesas Correntes
Despesas de Capital

PREVIDÊNCIA

Pessoal Civil

Aposentadorias

Pensões

Outros Benefícios Previdenciários

Pessoal Militar

Reformas

Pensões

Outros Benefícios Previdenciários

Outras Despesas Previdenciárias

Compensação Previdenciária do RPPS para o RGPS

Demais Despesas Previdenciárias

DESPESAS PREVIDENCIÁRIAS - RPPS (INTRA-ORÇAMENTÁRIAS) (V)

TOTAL DAS DESPESAS PREVIDENCIÁRIAS RPPS (VI) = (IV + V)

RESULTADO PREVIDENCIÁRIO (VII) = (III - VI)

APORTES DE RECURSOS PARA O REGIME PRÓPRIO
DE PREVIDÊNCIA DO SERVIDOR

TOTAL DOS APORTES PARA O RPPS

Plano Financeiro

Recursos para Cobertura de Insuficiências Financeiras

Recursos para Formação de Reserva

Outros Aportes para o RPPS

Plano Previdenciário

Recursos para Cobertura de Déficit Financeiro

Recursos para Cobertura de Déficit Atuarial

Outros Aportes para o RPPS

RESERVA ORÇAMENTÁRIA DO RPPS

VALOR

BENS E DIREITOS DO RPPS

CAIXA

	DOTAÇÃO INICIAL	DOTAÇÃO ATUALIZADA	DESPESAS LIQUIDADAS	
			No Bimestre	Até o Bimestre/ <Exercício>
		PERÍODO DE REFERÊNCIA		
		<Exercício>	<Exercício Anterior>	
RESERVA ORÇAMENTÁRIA DO RPPS				
PREVISÃO ORÇAMENTÁRIA				
BENS E DIREITOS DO RPPS				
CAIXA				

0

0

**BANCOS COM MOVIMENTO
INVESTIMENTOS
OUTROS BENS E DIREITOS**

	PREVISÃO INICIAL	PREVISÃO ATUALIZADA	RECEITAS REALIZADAS	
			No Bimestre	Até o Bimestre/ <Exercício>
RECEITAS CORENTES (VIII)				
Receita de Contribuições				
Patronal				
Ativo				
Inativo				
Pensionista				
Pessoal Militar				
Ativo				
Inativo				
Militar				
Para Cobertura de Déficit Atuarial				
Em Regime de Débitos e Parcelamentos				
Receita Patrimonial				
Receita de Serviços				
Outras Receitas Correntes				
RECEITAS DE CAPITAL (IX)				
Alienação de Bens				
Amortização de Empréstimos				
Outras Receitas de Capital				
DEDUÇÕES DA RECEITA (X)				
TOTAL DAS RECEITAS PREVIDENCIÁRIAS INTRA-ORÇAMENTÁRIAS (XI) = (VIII + IX - X)				
DESPESAS INTRA-ORÇAMENTÁRIAS - RPPS	DOTAÇÃO INICIAL	DOTAÇÃO ATUALIZADA	DESPESAS LIQUIDADAS	
			No Bimestre	Até o Bimestre/ <Exercício>
ADMINISTRAÇÃO (XII)				
Despesas Correntes				
Despesas de Capital				
TOTAL DAS DESPESAS PREVIDENCIÁRIAS INTRA-ORÇAMENTÁRIAS (XIII) = (XII)				
FONTE:				