




Governo Municipal de Cariús

Juntos fazendo acontecer

**RELATÓRIO RESUMIDO
DA
EXECUÇÃO
ORÇAMENTÁRIA**

6º BIMESTRE

2015



Governo Municipal de Cariús


Juntos fazendo acontecer


EDITAL DE PUBLICAÇÃO

O prefeito Municipal de Cariús, no uso de suas atribuições que lhe são conferidas pela Lei Orgânica Municipal, e de conformidade com a determinação contida na Lei complementar Nº 101, DE 04 DE MAIO de 2000 (Lei de Responsabilidade Fiscal), **AUTORIZA** a publicação mediante afixação na Secretaria da Câmara e da Prefeitura Municipal, na mídia eletrônica, com os seguintes endereços na **INTERNET**: <http://www.governotransparente.com.br/gestaofiscal>, e em demais locais de amplo acesso público, para a divulgação nesta data do **RREO – Relatório Resumido de Execução Orçamentária** (arts.52 e 53, Lei Complementar nº 101/2000), referente ao **6º Bimestre/2015**.

Paço da PREFEITURA MUNICIPAL DE CARIÚS, em 29 de Janeiro de 2016.

Atenciosamente;


João Gilvan de Oliveira
Prefeito Municipal


SECRETARIA MUNICIPAL DE ADMINISTRAÇÃO
CARIÚS - CEARÁ

RRCO - ANEXO I (LRF, Art. 52, inciso I, alínea 'a' e 'b' do inciso II e § 1o.)

R\$ 1,00

RECEITAS ORÇAMENTÁRIAS	PREVISÃO INICIAL	PREVISÃO ATUALIZADA (a)	RECEITAS REALIZADAS				SAÍDA A REALIZAR (a-c)
			NO BIMESTRE (b)	% b/a	ATÉ O BIMESTRE (c)	% c/a	
RECEITAS (exceto intra-orçamentárias) (I)	34.544.620,00	34.544.620,00	5.516.852,44	15,97	33.033.446,21	95,63	1.511.173,79
RECEITAS CORRENTES	32.985.720,00	32.985.720,00	5.516.852,44	16,72	33.033.446,21	100,14	-47.716,21
RECEITA TRIBUTÁRIA	848.650,00	848.650,00	123.150,21	14,51	886.932,40	104,51	-38.282,40
Impostos	795.150,00	795.150,00	121.370,48	15,26	861.630,83	108,36	-66.480,83
Taxas	53.500,00	53.500,00	1.779,73	3,33	25.301,57	47,29	28.198,43
RECEITA DE CONTRIBUIÇÕES	47.000,00	47.000,00	72.043,46	153,28	361.591,03	769,34	-314.591,03
Contribuições de Iluminação Pública	47.000,00	47.000,00	72.043,46	153,28	361.591,03	769,34	-314.591,03
RECEITA PATRIMONIAL	110.350,00	110.350,00	44.271,06	40,12	315.429,19	285,84	-205.079,19
Receita Imobiliárias	4.000,00	4.000,00	0,00	0,00	0,00	0,00	4.000,00
Receitas de valores patrimoniais	99.500,00	99.500,00	44.271,06	44,49	315.429,19	317,01	-215.929,19
Outras receitas patrimoniais	6.850,00	6.850,00	0,00	0,00	0,00	0,00	6.850,00
RECEITA DE SERVIÇOS	1.173.500,00	1.173.500,00	17.569,42	1,50	122.759,25	10,89	1.045.740,75
TRANSFERÊNCIAS CORRENTES	30.694.270,00	30.694.270,00	5.239.138,39	17,07	31.286.398,79	101,93	-592.128,79
Transferências Intergovernamentais	29.405.570,00	29.405.570,00	5.239.138,39	17,82	31.286.398,79	106,40	-1.880.828,79
Transferências de convênios	1.288.700,00	1.288.700,00	0,00	0,00	0,00	0,00	1.288.700,00
OUTRAS RECEITAS CORRENTES	111.950,00	111.950,00	20.679,90	18,47	55.335,55	49,43	56.614,45
Multa e juros de mora	19.750,00	19.750,00	0,00	0,00	0,00	0,00	19.750,00
Indenizações e restituições	29.750,00	29.750,00	16.600,48	55,80	19.095,46	64,19	10.654,54
Receita da dívida ativa	22.450,00	22.450,00	4.079,42	18,12	9.174,98	40,87	13.275,02
Receitas correntes diversas	40.000,00	40.000,00	0,00	0,00	27.065,11	67,66	12.934,89
RECEITAS DE CAPITAL	1.558.900,00	1.558.900,00	0,00	0,00	0,00	0,00	1.558.900,00
ALIENAÇÃO DE BENS	59.500,00	59.500,00	0,00	0,00	0,00	0,00	59.500,00
Alienação de bens móveis	59.500,00	59.500,00	0,00	0,00	0,00	0,00	59.500,00
TRANSFERÊNCIAS DE CAPITAL	1.499.400,00	1.499.400,00	0,00	0,00	0,00	0,00	1.499.400,00
Transferências de convênios	1.499.400,00	1.499.400,00	0,00	0,00	0,00	0,00	1.499.400,00
RECEITAS (intra-orçamentárias) (II)	0,00	0,00	0,00	0,00	0,00	0,00	0,00
SUBTOTAL DAS RECEITAS (III) = (I + II)	34.544.620,00	34.544.620,00	5.516.852,44	15,97	33.033.446,21	95,63	1.511.173,79
OPERAÇÕES DE CREDITO / REFINANCIAMENTO (IV)							
OPERAÇÕES DE CREDITO INTERNAS							
Para refinanciamento da dívida mobiliária							
Para refinanciamento da dívida contratual							

2

RELATÓRIO RESUMIDO DA EXECUÇÃO ORÇAMENTÁRIA
 BALANÇO ORÇAMENTÁRIO
 ORÇAMENTOS FISCAL E DA SEGURIDADE SOCIAL
 6º Bimestre de 2015 (Novembro a Dezembro)

REFINANCIAMENTO (XII) ANQRT. DA DIVIDA INT DIVIDA MOBILIÁRIA Outras divisões ANQRT. DA DIVIDA EXT DIVIDA MOBILIÁRIA Outras divisões	SUBTOTAL COM REFINANCIAMENTO (XII)=(X+XI)	34.544.620,00	34.544.620,00	4.468.990,02	33.579.348,28	965.271,72	6.412.581,77	33.123.827,09	1.370.792,91	31.068.410,69	485.521,19
TOTAL (XIV)=(XII+XIII)	34.544.620,00	34.544.620,00	4.468.990,02	33.579.348,28	965.271,72	6.412.581,77	33.123.827,09	1.370.792,91	31.068.410,69	485.521,19	
SUPERAVIT (XIII)	-	-	-	-	0,00	-	-	-	-	-	-

RECEITAS ORÇAMENTÁRIAS	PREVISÃO INICIAL	PREVISÃO ATUALIZADA (a)	RECEITAS REALIZADAS		SALDO A REALIZAR (a-c)
			NO BIMESTRE (b)	% b/a	
RECEITAS (Intra-orçamentárias) (II)	0,00	0,00	0,00	0,00	0,00
RECEITAS CORRENTES	0,00	0,00	0,00	0,00	0,00
RECEITAS DE CAPITAL	0,00	0,00	0,00	0,00	0,00


DESPESAS INTRA-ORÇAMENTÁRIAS	DOTAÇÃO INICIAL (d)	DOTAÇÃO ATUALIZADA (e)	DESPESAS EMPENHADAS		SALDO (g)=(e-f)	DESPESAS LIQUIDADAS		SALDO (i)=(e-h)	DESPESAS PAGAS ATÉ O BIMESTRE (j)	INSCRITAS EM RESTOS A PAGAR NÃO PROCESSADOS (k)
			NO BIMESTRE	ATÉ O BIMESTRE (f)		NO BIMESTRE	ATÉ O BIMESTRE (h)			
DESPESAS (Intra-orçamentárias) (IX)	0,00	0,00	0,00	0,00	0,00	0,00	0,00	0,00	0,00	0,00
DESPESAS CORRENTES	0,00	0,00	0,00	0,00	0,00	0,00	0,00	0,00	0,00	0,00
DESPESAS DE CAPITAL	0,00	0,00	0,00	0,00	0,00	0,00	0,00	0,00	0,00	0,00


FONTE: SISTEMA: Aspec Informática - UNIDADE RESPONSÁVEL: Prefeitura Municipal de Cariri - DATA DA EMISSÃO: 29/01/2016 - HORA DA EMISSÃO: 13:12:56




RELATORIO RESUMIDO DA EXECUÇÃO ORÇAMENTÁRIA
BALANÇO ORÇAMENTÁRIO
ORÇAMENTOS FISCAL E DA SEGURIDADE SOCIAL
6º Bimestre de 2015 (Novembro a Dezembro)

Notas: (*) - No modelo da SIM, não existe coluna para reduções de dotação, por este motivo, as reduções foram deduzidas na própria coluna de 'Créditos adicionais', motivo pelo qual esta coluna poderá conter valores negativos, não sendo portanto nenhum erro ser exibido valores negativos na coluna 'Créditos adicionais'.


JOÃO GILVAN DE OLIVEIRA
Prefeito


ETELVÂN ASSIS DE CARVALHO
ASSESSORIA CONTÁBIL


MARTA DO CARMO DE OLIVEIRA
Secretária

RELATORIO RESUMO DA EXECUÇÃO ORÇAMENTÁRIA
DEMONSTRATIVO DA EXECUÇÃO DAS DESPESAS POR FUNÇÃO/SUBFUNÇÃO
ORÇAMENTO FISCAL E DA SEGURIDADE SOCIAL
6º Bimestre de 2015 (Novembro e Dezembro)

FUNÇÃO / SUBFUNÇÃO	DOTAÇÃO INICIAL	DOTAÇÃO ATUALIZADA (a)	DESPESAS EMPENHADAS			SALDO (c) = (a-b)	DESPESAS LIQUIDADAS			SALDO (e) = (a-d)	INSCRITAS EM RESTOS A PAGAR NÃO PROCESSADOS (f)
			NO BIMESTRE	ATE O BIMESTRE (b)	% (b/total b)		NO BIMESTRE	ATE O BIMESTRE (d)	% (d/total d)		
DESPESAS (EXCETO INTRA-ORÇAMENTARIAS) (1)	34.544.620,00	34.544.620,00	4.488.990,02	33.579.348,28	100,00	965.271,72	6.412.581,77	33.173.827,09	104,00	1.370.792,91	405.521,19
LEGISLATIVA	1.585.100,00	1.585.100,00	1.272.516,77	1.272.516,77	3,79	312.583,23	1.272.516,77	1.272.516,77	3,84	312.583,23	0,00
Ação Legislativa	1.585.100,00	1.585.100,00	1.272.516,77	1.272.516,77	3,79	312.583,23	1.272.516,77	1.272.516,77	3,84	312.583,23	0,00
ADMINISTRAÇÃO	4.011.400,00	7.551.344,95	614.807,47	7.097.273,80	21,14	454.111,15	1.333.534,07	7.065.356,80	21,30	485.408,15	31.877,00
Administração Geral	3.991.900,00	7.551.344,95	614.763,98	7.096.999,98	21,14	454.108,11	1.333.492,58	7.065.122,98	21,30	485.365,13	31.877,00
Infra-Estrutura Urbana	19.500,00	276,86	41,49	276,86	0,00	3,04	41,49	276,86	0,00	3,04	0,00
ASSISTÊNCIA SOCIAL	1.332.190,00	967.759,83	96.182,68	967.758,95	2,88	0,80	225.558,83	967.758,95	1,92	0,80	0,00
Administração Geral	921.690,00	632.952,19	41.015,35	632.951,93	1,88	0,26	110.386,07	632.951,93	1,91	0,26	0,00
Assistência ao Idoso	58.000,00	0,01	0,00	0,00	0,00	0,01	0,00	0,00	0,00	0,01	0,00
Assistência à Criança e ao A	29.950,00	58.796,50	7.884,43	58.796,43	0,18	0,07	13.088,23	58.796,43	0,18	0,07	0,00
Assistência Comunitária	322.550,00	276.051,13	47.362,90	276.010,59	0,82	0,54	102.084,52	276.010,59	0,83	0,54	0,00
PREVIDÊNCIA SOCIAL	19.900,00	0,02	0,00	0,00	0,00	0,02	0,00	0,00	0,00	0,02	0,00
Previdência do Regime Estatut	19.900,00	0,02	0,00	0,00	0,00	0,02	0,00	0,00	0,00	0,02	0,00
SAÚDE	4.131.850,00	7.747.826,97	950.957,11	7.720.198,90	22,99	27.628,07	1.450.054,80	7.631.579,71	23,00	116.247,76	88.619,19
Administração Geral	1.623.500,00	2.617.696,04	329.331,03	2.616.713,94	7,79	982,10	531.484,62	2.565.226,94	7,73	51.969,18	50.987,00
Atenção Básica	987.670,00	2.632.386,48	267.853,09	2.616.676,73	7,79	15.709,73	501.895,22	2.579.044,56	7,77	53.343,92	37.632,19
Assistência Hospitalar e Amb	1.308.750,00	2.199.424,10	323.211,33	2.191.223,97	6,53	6.200,13	377.586,78	2.191.223,97	6,61	8.200,13	0,00
Suporte Fisiológico e Terape	14.300,00	0,04	0,00	0,00	0,00	0,04	0,00	0,00	0,00	0,04	0,00
Vigilância Epidemiológica	197.600,00	298.320,31	30.556,66	295.584,21	0,88	2.736,07	59.088,68	295.584,24	0,89	2.736,07	0,00
Educação	7.819.000,00	12.339.991,21	1.529.971,44	12.339.963,45	36,71	27,76	59.088,68	11.054.938,45	36,34	285.052,76	285.052,60
Administração Geral	839.250,00	1.186.568,17	107.646,83	1.186.568,01	3,53	0,16	206.286,05	1.144.883,01	3,45	41.765,16	41.765,00
Alimentação e Nutrição	230.600,00	387.490,67	164.084,04	387.490,66	1,13	0,01	211.009,04	387.490,66	1,17	0,01	0,00
Educação Fundamental	5.507.800,00	10.748.747,40	1.257.838,95	10.748.747,16	32,01	0,24	1.630.044,40	10.505.487,16	31,67	243.260,24	243.260,00
Educação Infantil	1.186.050,00	10.548,92	388,84	10.548,84	0,03	0,08	2.508,14	10.548,84	0,03	0,08	0,00
Educação de Jovens e Adultos	15.900,00	6.636,05	-27,22	6.608,78	0,02	27,27	1.101,72	6.608,78	0,02	27,27	0,00
CULTURA	153.000,00	128.919,85	-2.000,00	3.000,00	0,01	125.919,85	0,00	3.000,00	0,01	125.919,85	0,00
Ativ. Cultural	153.000,00	128.919,85	-2.000,00	3.000,00	0,01	125.919,85	0,00	3.000,00	0,01	125.919,85	0,00
PARQUE	2.799.850,00	283.126,08	-4.833,92	283.126,08	0,85	0,13	27.284,96	283.126,08	0,86	0,13	0,00

RELATÓRIO RESUMIDO DA EXECUÇÃO ORÇAMENTÁRIA
DEMONSTRATIVO DA EXECUÇÃO DAS DESPESAS POR FUNÇÃO/SUBFUNÇÃO
ORÇAMENTO FISCAL E DA SEGURIDADE SOCIAL
6º bimestre de 2015 (Novembro e Dezembro)

RREO - Anexo 2 (LRF, Art. 52, inciso II, alínea "c")

R\$ 1,00

FUNÇÃO / SUBFUNÇÃO	DOTAÇÃO INICIAL	DOTAÇÃO ATUALIZADA (a)	DESPESAS EMPENHADAS			SALDO (c) = (a-b)	DESPESAS LIQUIDADAS			SALDO (e) = (a-d)	INSCRITAS EM RESTOS A PAGAR NÃO PROCESSADOS (f)
			Nº BIMESTRE	ATE O BIMESTRE (b)	% (b/total)		Nº BIMESTRE	ATE O BIMESTRE (d)	% (d/total)		
Infra-Estrutura Urbana	2.464.600,00	0,04	0,00	0,00	0,00	0,04	0,00	0,00	0,04	0,00	
Serviços Urbanos	126.800,00	0,04	0,00	0,00	0,04	0,00	0,00	0,04	0,00	0,00	
Saneamento Básico Urbano	208.450,00	285.126,13	-4.873,91	285.126,08	0,85	0,05	27.284,96	285.126,08	0,05	0,00	
HABITAÇÃO	1.418.000,00	0,03	0,00	0,00	0,03	0,00	0,00	0,03	0,00	0,00	
Habitacão Rural	311.000,00	0,02	0,00	0,00	0,02	0,00	0,00	0,02	0,00	0,00	
Habitacão Urbana	1.105.000,00	0,01	0,00	0,00	0,01	0,00	0,00	0,01	0,00	0,00	
SANEAMENTO	5.948.170,00	2.702.187,35	6.830,91	2.702.187,19	8,05	0,16	9.474,97	2.702.187,19	0,16	0,00	
Saneamento Básico Rural	854.600,00	0,01	0,00	0,00	0,01	0,00	0,00	0,01	0,00	0,00	
Saneamento Básico Urbano	4.856.070,00	2.702.187,33	6.830,91	2.702.187,19	8,05	0,14	9.474,97	2.702.187,19	0,14	0,00	
Recursos Hidricos	235.500,00	0,01	0,00	0,00	0,01	0,00	0,00	0,01	0,00	0,00	
AGRICULTURA	1.800.700,00	601.955,30	21.353,73	601.955,13	1,79	0,17	27.399,03	601.955,13	0,17	0,00	
Preservação e Conservação Am	1.407.700,00	374.546,82	0,00	374.546,81	1,12	0,01	0,00	374.546,81	0,01	0,00	
Extensão Rural	192.050,00	227.408,45	21.353,73	227.408,32	0,68	0,13	27.399,03	227.408,32	0,13	0,00	
Irrigação	88.700,00	0,01	0,00	0,00	0,01	0,00	0,00	0,01	0,00	0,00	
Proteção da Produção Agropec	112.250,00	0,02	0,00	0,00	0,02	0,00	0,00	0,02	0,00	0,00	
CONERCIO E SERVIÇOS	296.250,00	0,05	0,00	0,00	0,05	0,00	0,00	0,05	0,00	0,00	
Comercialização	288.100,00	0,02	0,00	0,00	0,02	0,00	0,00	0,02	0,00	0,00	
TVISAO	8.150,00	0,03	0,00	0,00	0,03	0,00	0,00	0,03	0,00	0,00	
ENERGIA	79.400,00	0,00	0,00	0,00	0,00	0,00	0,00	0,00	0,00	0,00	
Energia Elétrica	79.400,00	0,00	0,00	0,00	0,00	0,00	0,00	0,00	0,00	0,00	
TRANSPORTE	1.410.700,00	379.039,11	0,00	379.039,08	1,13	0,03	0,00	379.039,08	0,03	0,00	
TRANSPORTE Rodoviário	1.410.700,00	379.039,11	0,00	379.039,08	1,13	0,03	0,00	379.039,08	0,03	0,00	
DESPORTO E LAZER	894.210,00	0,15	0,00	0,00	0,15	0,00	0,00	0,15	0,00	0,00	
Desporto Comunitário	654.210,00	0,13	0,00	0,00	0,13	0,00	0,00	0,13	0,00	0,00	
Lazer	150.000,00	0,02	0,00	0,00	0,02	0,00	0,00	0,02	0,00	0,00	
ENCARGOS ESPECIAIS	601.900,00	210.368,97	3.248,83	210.368,93	0,63	0,04	15.810,99	210.368,93	0,04	0,00	
Serviço da Dívida Interna	601.900,00	0,02	0,00	0,00	0,02	0,00	0,00	0,02	0,00	0,00	
OUTROS ENCARGOS ESPECIAIS	212.000,00	210.368,95	3.248,83	210.368,93	0,63	0,02	15.810,99	210.368,93	0,02	0,00	
RESERVA DE CONTINGENCIA	45.000,00	45.000,00	0,00	45.000,00	0,00	0,02	0,00	45.000,00	0,02	0,00	
RESERVA DE CONTINGENCIA	45.000,00	45.000,00	0,00	45.000,00	0,00	0,00	0,00	45.000,00	0,00	0,00	

FUNÇÃO / SUBFUNÇÃO	DOTAÇÃO INICIAL	DOTAÇÃO ATUALIZADA (a)	DESPESAS EMPENHADAS		SALDO (c) = (a-b)	DESPESAS LIQUIDADAS		SALDO (e) = (a-d)	INSCRITAS EM RESTOS A PAGAR NÃO PROCESSADOS (f)		
			NO BIMESTRE	ATÉ 0 BIMESTRE (b)		% (b/total)	NO BIMESTRE			ATÉ 0 BIMESTRE (d)	% (d/total)
DESPESAS (INTRA-ORÇAMENTARIAS) (II)	0,00	0,00	0,00	0,00	0,00	0,00	0,00	0,00	0,00		
TOTAL (III) = (I + II)	34.544.620,00	34.544.620,00	4.488.990,02	33.579.348,28	100,00	965.271,72	6.412.581,77	33.113.827,09	100,00	1.370.792,91	405.521,19

FONTE: SISTEMA: ASPEC Informática - UNIDADE RESPONSÁVEL: Prefeitura Municipal de Cariri - DATA DA EMISSÃO: 29/10/2015 - HORA DA EMISSÃO: 13:13:15

JOAO GILVAN DE OLIVEIRA
 Prefeito

ETIANE ASSIS DE CARVALHO
 ASSASSORIA CONTÁBIL

MANOEL CARVALHO DE OLIVEIRA
 Secretária

ESPECIFICAÇÃO	EVOLUÇÃO DA RECEITA REALIZADA NOS ÚLTIMOS 12 MESES						
	Jan/2015	Fev/2015	Mar/2015	Abr/2015	Mai/2015	Jun/2015	Jul/2015
RECEITAS CORRENTES (I)	3.156.827,84	3.043.382,67	2.421.905,18	6.155.637,48	2.782.231,06	2.850.027,26	2.332.029,29
Receita tributária	70.839,77	30.347,76	87.036,35	72.557,13	120.401,42	89.522,17	64.914,94
IPJU	341,30	51,88	86,13	0,00	0,00	0,00	0,00
ISS	29.956,65	21.290,32	42.102,41	31.381,14	51.610,88	48.471,71	32.784,97
ITBI	0,00	0,00	2.400,00	3.161,12	0,00	524,96	4.074,73
IRRF	31.137,65	7.428,18	49.277,84	34.987,44	67.249,72	30.253,38	29.820,50
Outras receitas tributárias	9.404,17	1.577,43	7.271,97	3.127,43	1.540,82	1.473,14	3.240,34
Receita de contribuições	25.739,09	22.606,33	21.407,45	24.109,96	30.995,75	21.468,71	37.039,34
Receita patrimonial	16.671,97	17.971,38	18.317,65	73.461,16	26.639,15	21.468,71	29.949,02
Receita de serviços	29.045,12	7.577,00	7.603,00	7.581,00	7.527,00	3.300,00	3.300,00
Transferências correntes	3.012.598,13	2.964.768,33	2.263.393,84	5.972.596,61	2.594.412,71	2.699.330,42	2.201.882,95
Cota-parte do FPM	1.469.147,40	1.499.729,79	1.003.357,84	1.178.940,21	1.449.767,61	1.461.444,78	1.199.832,95
Cota-parte do ICMS	219.185,47	194.631,88	202.605,60	205.412,10	197.977,48	219.393,11	204.092,66
Cota-parte do IPVA	43.235,83	67.290,77	36.821,36	35.317,94	23.750,92	14.531,41	6.774,17
Cota-parte do ITR	14,96	233,04	213,73	7,15	713,72	109,71	714,17
Transferências da LC 87/96	0,00	0,00	0,00	2.856,68	714,17	714,17	714,17
Transferências da LC 61/89	1.543,16	918,40	900,86	943,54	1.064,42	1.033,86	973,94
Transferências do Fundeb	668.671,31	927.118,07	601.678,38	1.166.431,77	536.012,89	758.946,22	433.761,39
Outras transferências correntes	612.605,50	243.698,73	330.868,69	3.387.694,29	384.411,89	451.234,96	681.893,78
Outras receitas correntes	1.980,03	532,05	22.242,89	3.341,55	2.277,83	2.277,83	681,89
DEDUÇÕES (II)	346.000,67	344.047,85	265.567,02	283.291,83	332.397,05	297.558,78	228.739,13
Ded. de receita para formação do Fundeb	346.000,67	344.047,85	265.567,02	283.291,83	332.397,05	297.558,78	228.739,13
RECEITA CORRENTE LÍQUIDA (III)=(I-II)	2.810.767,17	2.699.334,82	2.156.338,16	5.872.345,65	2.449.834,01	2.552.468,48	2.103.290,11

RREO - ANEXO 3 (LRF, Art. 53, inciso I)

R\$ 1,00

ESPECIFICAÇÃO	EVOLUÇÃO DA RECEITA REALIZADA NOS ÚLTIMOS 12 MESES						TOTAL (ÚLTIMOS 12 MESES)	PREVISÃO ATUALIZADA EXERCÍCIO
	Ago/2015	Sep/2015	Out/2015	Nov/2015	Dez/2015			
RECEITAS CORRENTES (I)	2.785.372,79	2.232.941,71	2.597.274,51	2.584.408,34	3.528.352,23	36.471.453,16	35.859.290,00	
Recetta tributaria	47.997,78	94.704,42	85.458,43	53.866,88	69.283,33	886.937,40	848.650,00	
IPTU	44,19	8.094,77	344,61	530,77	266,19	9.779,70	48.300,00	
ISS	16.097,34	56.407,35	54.685,52	19.995,71	28.720,78	442.514,56	11.300,00	
ITBI	0,00	400,00	0,00	0,00	800,00	800,00	8.000,00	
IRRF	31.041,53	28.401,38	29.486,28	32.457,87	38.599,77	397.996,04	349.750,00	
Outras receitas tributarias	814,72	1.400,92	942,02	862,53	892,20	2.211,77	3.000,00	
Recetta de contribuições	35.495,46	30.775,95	34.808,11	35.896,05	36.141,24	361.581,73	47.000,00	
Recetta patrimonial	7.704,16	23.309,11	23.765,62	22.217,95	22.053,11	115.429,19	10.300,00	
Recetta de servicos	27.791,30	20.273,90	27.227,00	27.997,95	25.527,42	172.759,45	10.000,00	
Transferencias correntes	2.667.292,80	2.061.875,92	2.444.770,84	2.467.559,00	3.371.409,62	34.722.415,94	33.260.000,00	
Cota-parte do FPM	1.092.448,84	910.781,40	1.036.685,51	1.170.425,55	1.979.112,44	15.745.896,19	11.750.000,00	
Cota-parte do ICMS	210.776,35	228.423,77	211.323,33	220.838,74	233.948,24	2.538.225,32	1.000,00	
Cota-parte do IPVA	10.289,58	10.319,48	7.743,72	2.278,06	2.282,89	25,981,02	100,00	
Cota-parte do ITR	36,45	1.041,46	2.205,68	2.67,99	1.111,30	5.320,79	2.800,00	
Transferencias da LC 87/96	714,17	714,17	1.149,43	714,17	1.034,08	8.280,09	78.900,00	
Transferencias da LC 61/89	993,79	990,67	1.149,43	1.047,57	1.034,08	12.524,35	12.500,00	
Transferencias do Fundeb	715.803,37	445.112,52	705.784,62	628.049,88	676.289,18	8.280,09	6.212.650,00	
Outras transferencias correntes	636.270,25	464.893,15	483.160,38	439.638,26	477.996,32	8.314,934,66	9.214.590,00	
Outras receitas correntes	3.349,59	1.537,31	941,51	870,36	19.809,34	35.335,66	35.335,66	
DEDUÇÕES (II)	262.917,53	230.364,00	251.165,11	279.174,32	316.733,81	3.438.017,15	2.883.570,00	
Ded. de receita para formacao do Fundeb	262.917,53	230.364,00	251.165,11	279.174,32	316.733,81	3.438.017,15	2.883.570,00	
RECEITA CORRENTE LÍQUIDA (III)=(I-IV)	2.522.458,26	2.002.577,71	2.346.109,40	2.305.234,02	3.211.618,42	33.033.446,21	32.995.720,00	

FONTE: SISTEMA ASPEC Informática - UNIDADE RESPONSÁVEL: Prefeitura Municipal de Cariri - DATA DA EMISSÃO: 29/01/2016 - HORA DA EMISSÃO: 13:13:56

2

Cara
Governo Municipal de Carius
Consolidado


RREO - ANEXO 3 (LRF, Art.53, inciso I)

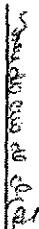
RELATÓRIO RESUMIDO DA EXECUÇÃO ORÇAMENTÁRIA
DEMONSTRATIVO DA RECEITA CORRENTE LÍQUIDA
ORÇAMENTO FISCAL E DA SEGURIDADE SOCIAL
6º bimestre de 2015 (até dezembro)

pag.: 0003

R\$ 1,00


JOAO GILVAN DE OLIVEIRA
Prefeito


ETCOP ESCITEC CONT & ASS. MUN LTDA
Assessoria Contábil


MARIA DO CARMO DE OLIVEIRA
Secretária

RREO - ANEXO 5 (LRF, Art. 53, inciso III)

R\$ 1,00

DÍVIDA FISCAL LÍQUIDA	S A L D O S		
	EM 31/DEZ/2014 (a)	EM SET/15 a OUT/15 (b)	EM NOV/15 a DEZ/15 (c)
DÍVIDA CONSOLIDADA (I)	16.906.917,72	16.906.917,72	19.291.552,83
DEBÍTORES (II)	1.311.937,03	516.939,60	1.234.758,42
Disponibilidade de caixa bruta	7.926.788,62	3.137.057,12	2.663.679,50
Demais haveres financeiros	1.227.355,73	1.402.881,52	1.445.939,93
(-) Restos a pagar processados (exceto precatórios)	2.836.107,32	4.020.999,09	2.874.861,01
DÍVIDA CONSOLIDADA LÍQUIDA (III) = (I - II)	15.594.980,69	16.389.978,12	18.056.894,41
RECEITAS DE PRIVATIVAÇÕES (IV)	0,00	0,00	0,00
PASSIVOS RECONHECIDOS (V)	0,00	0,00	0,00
DÍVIDA FISCAL LÍQUIDA (VI) = (III + IV - V)	15.594.980,69	16.389.978,12	18.056.894,41
RESULTADO NOMINAL	PERÍODO DE REFERÊNCIA		
	NO BIMESTRE (c-b)	ATÉ BIMESTRE (c-a)	
VALOR	1.666.916,29	2.461.913,72	
DISCRIMINAÇÃO DA META FISCAL	VALOR CORRENTE		
META DO RESULTADO NOMINAL FIXADA NO ANEXO DE METAS FISCAIS DA LDO PARA O EXERCÍCIO DE REFERÊNCIA	1.961.815,16		

REGIME PREVIDENCIÁRIO

2


	SALDOS		
	EM 31/DEZ/2014 (a)	EM SET/15 a OUT/15 (b)	EM NOV/15 a DEZ/15 (c)
DÍVIDA FISCAL LÍQUIDA PREVIDENCIÁRIA			
DÍVIDA CONSOLIDADA PREVIDENCIÁRIA (VII)			
Passivo atuarial	0,00	0,00	0,00
Demais dívidas	0,00	0,00	0,00
DEDUÇÕES (VIII)			
Disponibilidade de caixa bruta	0,00	0,00	0,00
Investimentos	0,00	0,00	0,00
Demais haveres financeiros	0,00	0,00	0,00
(-) Restos a pagar processados	0,00	0,00	0,00
DÍVIDA CONSOLIDADA LÍQUIDA PREVIDENCIÁRIA (IX) = (VII - VIII)	0,00	0,00	0,00
PASSIVOS RECONHECIDOS (X)	0,00	0,00	0,00
DÍVIDA FISCAL LÍQUIDA PREVIDENCIÁRIA (XI) = (IX - X)	0,00	0,00	0,00


FONTE: SISTEMA: ASPEC Informática - UNIDADE RESPONSÁVEL: Prefeitura Municipal de Carrius - DATA DA EMISSÃO: 29/01/2016 - HORA DA EMISSÃO: 13:14:19


Nota - O valor do item 'II' somente será preenchido se for positivo.
 - O valor do item 'III' somente será preenchido se for positivo.
 - O valor do item 'IV' somente será preenchido se for positivo.
 - O valor do item 'V' somente será preenchido se for positivo.
 - O valor do item 'VI' somente será preenchido se for positivo.
 - O valor do item 'VII' somente será preenchido se for positivo.
 - O valor do item 'VIII' somente será preenchido se for positivo.
 - O valor do item 'IX' somente será preenchido se for positivo.
 - O valor do item 'X' somente será preenchido se for positivo.
 - O valor do item 'XI' somente será preenchido se for positivo.

2

RELATÓRIO RESUMIDO DA EXECUÇÃO ORÇAMENTÁRIA
DEMONSTRATIVO DO RESULTADO NOMINAL
ORÇAMENTOS FISCAL E DA SEGURIDADE SOCIAL
6º bimestre de 2015 (Novembro a Dezembro)


JOÃO GILVAN DE OLIVEIRA
Prefeito


ETOVAN ESC. TEC. CONT. & ASS. MUN. LTDA
Assessoria Contábil


MARIA DO CARMO DE OLIVEIRA
Secretária

RREO - ANEXO 6 (LRF Art. 33, inciso III)


R\$ 1,00

RECEITAS PRIMÁRIAS	PREVISÃO ATUALIZADA	RECEITAS REALIZADAS	
		ATÉ O BIMESTRE	ATÉ O BIMESTRE ANO ANTERIOR
RECEITAS PRIMÁRIAS CORRENTES (I)	32.886.220,00	32.718.017,02	30.739.181,86
Receita tributária	848.650,00	886.932,40	881.660,74
ITR	46.300,00	9.759,70	9.210,23
ISS	315.100,00	442.514,76	445.220,06
ITBI	82.000,00	11.360,33	8.663,20
IRRF	349.250,00	397.996,04	385.110,54
Outras receitas tributárias	53.500,00	25.301,57	33.462,71
Receita de contribuições	47.000,00	361.581,03	203.105,83
Outras receitas de contribuição	10.850,00	361.581,03	203.105,83
Receita patrimonial	110.350,00	361.591,03	203.105,83
Receita patrimonial	110.350,00	0,00	0,00
(-) Aplicações financeiras	99.500,00	315.429,19	186.970,87
Transferências correntes	30.694.270,00	31.266.398,79	29.283.670,29
Cota-parte do FPM	11.855.500,00	12.357.553,43	11.607.013,05
Cota-parte do ICMS	3.215.500,00	2.030.628,20	2.466.856,28
Cota-parte do IPVA	110.100,00	222.094,60	170.498,08
Convênios	1.288.700,00	0,00	0,00
Outras transferências correntes	14.724.470,00	16.676.127,54	15.039.252,88
Demais receitas correntes	1.285.470,00	183.094,86	370.789,00
Dívida ativa	22.450,00	9.174,98	16.555,95
Diversas receitas correntes	1.263.020,00	173.919,82	354.233,05
RECEITAS DE CAPITAL (II)	1.558.900,00	0,00	0,00
Operações de crédito (III)	0,00	0,00	0,00
Aprovação de empréstimos (IV)	0,00	0,00	0,00
Alienação de bens (V)	59.500,00	0,00	0,00
Transferências de capital	1.499.400,00	0,00	0,00
Convênios	1.499.400,00	0,00	0,00
RECEITAS PRIMÁRIAS DE CAPITAL (VI) = (II - III - IV - V)	1.499.400,00	0,00	0,00
RECEITA PRIMÁRIA TOTAL (VII) = (I + VI)	34.385.620,00	32.718.017,02	30.739.181,86


DESPESAS PRIMARIAS	DOTAÇÃO ATUALIZADA	DESPESAS EMPENHADAS		DESPESAS LIQUIDADAS		INSCRITAS EM RESTOS A PAGAR NÃO PROCESSADOS	
		ATÉ O BIMESTRE EXERCÍCIO ATUAL	ATÉ O BIMESTRE EXERCÍCIO ANTERIOR	ATÉ O BIMESTRE EXERCÍCIO ATUAL	ATÉ O BIMESTRE EXERCÍCIO ANTERIOR	EM EXERCÍCIO ATUAL	EM EXERCÍCIO ANTERIOR
DESPESAS CORRENTES (VIII)	29.697.002,34	28.857.824,33	26.681.209,94	28.452.303,14	26.379.318,57	405.521,19	301.891,37
Pessoal e encargos sociais	15.563.046,88	15.420.274,24	14.090.038,41	15.420.274,24	14.090.038,41	0,00	0,00
Juros e encargos da dívida (IX)	0,01	0,00	0,00	0,00	0,00	0,00	0,00
Outras despesas correntes	14.133.955,45	13.437.550,09	12.591.171,53	13.032.028,90	12.289.280,16	405.521,19	301.891,37
DESPESAS PRIMARIAS CORRENTES (N) = (VIII - IX)	29.697.002,33	28.857.824,33	26.681.209,94	28.452.303,14	26.379.318,57	405.521,19	301.891,37
DESPESAS DE CAPITAL (X)	4.802.917,66	4.721.523,95	2.820.204,21	4.721.523,95	2.483.704,32	0,00	336.829,89
Investimentos	4.801.617,55	4.721.523,95	2.820.204,21	4.721.523,95	2.483.704,32	0,00	336.829,89
Inversões financeiras	500,00	0,00	0,00	0,00	0,00	0,00	0,00
Concessão de empréstimos (XII)	0,00	0,00	0,00	0,00	0,00	0,00	0,00
Aquisição de título de capital já integralizado(XIII)	0,00	0,00	0,00	0,00	0,00	0,00	0,00
Demais inversões financeiras	500,00	0,00	0,00	0,00	0,00	0,00	0,00
Amortização de dívida (XIV)	500,01	0,00	0,00	0,00	0,00	0,00	0,00
DESPESAS PRIMARIAS DE CAPITAL (N) = (X - XII - XIII - XIV)	4.802.117,65	4.721.523,95	2.820.204,21	4.721.523,95	2.483.704,32	0,00	336.829,89
Reserva de contingência (XV)	45.006,00	0,00	0,00	0,00	0,00	0,00	0,00
Reserva do RPPS (XVII)	0,00	0,00	0,00	0,00	0,00	0,00	0,00
DESPESA PRIMÁRIA TOTAL (XVIII)=(X + XV + XVI + XVII)	34.544.119,98	33.579.348,28	29.501.414,15	33.173.827,09	28.863.022,89	405.521,19	638.721,26
RESULTADO PRIMARIO (XIX) = (VII - XVIII)	-158.499,98	-861.331,26	1.237.767,21	-	-	-	-
SAÍDAS DE EXERCÍCIOS ANTERIORES	-	-	-	-	-	-	-
DISCRIMINAÇÃO DA META FISCAL			VALOR CORRENTE				
META DE RESULTADO PRIMARIO FIXADA NO ANEXO DE METAS FISCAIS DA LDO PARA O EXERCÍCIO DE REFERENCIA			1.054.460,42				

FONTE: SISTEMA: Aspec Informática - UNIDADE RESPONSÁVEL: Prefeitura Municipal de Caruius - DATA DA EMISSÃO: 29/01/2016 - HORA DA EMISSÃO: 13:14:43

RELATÓRIO RESUMIDO DA EXECUÇÃO ORÇAMENTÁRIA
DEMONSTRATIVO DO RESULTADO PRIMÁRIO
ORÇAMENTOS FISCAL E DA SEGURIDADE SOCIAL
6º Bimestre de 2015 (Novembro e Dezembro)



JOÃO GILVAN DE OLIVEIRA
Prefeito



ETIANE DE AZEVEDO
ASSESSORIA CONTÁBIL

Assinada em nome do Sr. João Gilvan de Oliveira

MARIA DO CARMO DE OLIVEIRA
Secretária

RELATÓRIO RESUMIDO DA EXECUÇÃO ORÇAMENTÁRIA
 DEMONSTRATIVO DOS RESTOS A PAGAR
 POR PODER E ÓRGÃO
 ORÇAMENTOS FISCAL E DA SEGURIDADE SOCIAL
 6º Bimestre de 2015 (Novembro a Dezembro)
 R\$ 1,00

PODER / ÓRGÃO	RESTOS A PAGAR PROCESSADOS				
	INSCRITOS	EM 31 DE DEZ. EXERC. ANTERIOR	PAGOS	CANCELADOS	A PAGAR
	(a)	(b)	(c)	(d)	(e)=(a+b-c-d)
RESTOS A PAGAR (EXCETO					
INTRA-ORÇAMENTÁRIO (1)	1.380.468,49	1.456.238,83	1.383.088,48	691.483,01	767.135,83
Executivo	1.374.143,58	1.456.238,83	1.383.088,48	683.173,52	762.122,41
2008-SEC. DE TRABALHO E PROMOÇÃO SOCIAL	25.532,42	0,00	0,00	75.532,42	0,00
2008-FUNDO MUNICIPAL DE EDUCAÇÃO	231.348,72	0,00	0,00	231.348,72	0,00
2008-FUNDO MUNICIPAL DE SAÚDE	85.050,69	0,00	0,00	85.050,69	0,00
2008-SECRETARIA DE FINANÇAS	151.704,32	0,00	0,00	151.704,32	0,00
2009-CABINETE DO PREFEITO	3.154,11	0,00	0,00	3.154,11	0,00
2009-SECRETARIA DE TRABALHO E PROMOÇÃO S	225,91	0,00	0,00	225,91	0,00
2009-SEC. INFRA-ESTRUTURA E SERVIÇOS URB	5.947,96	0,00	0,00	5.947,96	0,00
2009-SECRETARIA DE EDUCAÇÃO	100.964,60	0,00	0,00	100.964,60	0,00
2009-SECRETARIA DE SAÚDE	8.471,05	0,00	0,00	8.471,05	0,00
2009-SECRETARIA DE ADMINISTRAÇÃO FINANCA	3.725,43	0,00	0,00	3.725,43	0,00
2009-SECRETARIA MUNICIPAL DO MEIO AMBIEN	470,00	0,00	0,00	470,00	0,00
2009-SECRETARIA DE CULTURA TURISMO E DES	400,00	0,00	0,00	400,00	0,00
2010-CABINETE DO PREFEITO	0,00	0,00	0,00	0,00	0,00
2010-SEC. DE TRABALHO E PROMOÇÃO SOCIAL	250,81	0,00	0,00	250,81	0,00
2010-SEC. DE INFRA-ESTRUTURA E SERV. URB	4.429,36	0,00	0,00	4.429,36	0,00
2010-FUNDO MUNICIPAL DE EDUCAÇÃO	56.133,93	0,00	0,00	56.133,93	0,00
2010-FUNDO MUNICIPAL DE SAÚDE	7.314,01	0,00	0,00	7.314,01	0,00
2010-SECRETARIA DE FINANÇAS	48,70	0,00	0,00	48,70	0,00
2011-CABINETE DO PREFEITO	524,00	0,00	0,00	524,00	0,00
2011-SEC. DE TRABALHO E PROMOÇÃO SOCIAL	0,50	0,00	0,00	0,50	0,00
2011-SEC. DE INFRA-ESTRUTURA E SERV. URB	48.286,06	0,00	0,00	48.286,06	0,00
2011-FUNDO MUNICIPAL DE EDUCAÇÃO	211.354,75	0,00	0,00	211.354,75	0,00
2011-FUNDO MUNICIPAL DE SAÚDE	5.883,57	0,00	0,00	5.883,57	0,00
2011-SEC. DE DESENVOLVIMENTO RURAL	843,00	0,00	0,00	843,00	0,00
2011-SECRETARIA DE FINANÇAS	10.805,60	0,00	0,00	10.805,60	0,00
2011-SEC. DE CULTURA, TURISMO E ESPORTO	100,00	0,00	0,00	100,00	0,00

3

RELATÓRIO RESUMIDO DA EXECUÇÃO ORÇAMENTÁRIA
 DEMONSTRATIVO DOS RESTOS A PAGAR
 POR PODER E ÓRGÃO
 ORÇAMENTOS FISCAL E DA SEGURIDADE SOCIAL
 6º Bimestre de 2015 (Novembro a Dezembro)
 R\$ 1,00

PODER / ÓRGÃO	RESTOS A PAGAR PROCESSADOS				
	EN EXERCÍCIOS ANTERIORES (a)	EM 31 DE DEZ. EXERC. ANTERIOR (b)	PAGOS (c)	CANCELADOS (d)	A PAGAR (e)=(a+b-c-d)
2012-CABINETE DO PREFEITO	1.884,00	0,00	0,00	0,00	1.884,00
2012-SEC. DE TRABALHO E PROMOÇÃO SOCIAL	2.334,50	0,00	0,00	0,00	2.334,50
2012-SEC. DE INFRA-ESTRUTURA E SERV. URB	95.729,78	0,00	0,00	0,00	95.729,78
2012-FUNDO MUNICIPAL DE EDUCAÇÃO	32.342,88	0,00	0,00	0,00	32.342,88
2012-FUNDO MUNICIPAL DE SAÚDE	104.179,65	0,00	0,00	0,00	104.179,65
2012-SEC. DE DESENVOLVIMENTO AGRÁRIO	0,00	0,00	0,00	0,00	0,00
2012-SECRETARIA DE FINANÇAS	39.940,06	0,00	0,00	0,00	39.940,06
2012-SEC. DE CULTURA, TURISMO E DESPORTO	2.151,00	0,00	0,00	0,00	2.151,00
2013-CABINETE DO PREFEITO	490,00	0,00	0,00	0,00	490,00
2013-SEC. DE TRABALHO E PROMOÇÃO SOCIAL	1.910,00	0,00	0,00	0,00	1.910,00
2013-SEC. DE INFRA-ESTRUTURA E SERV. URB	6.568,79	0,00	0,00	0,00	6.568,79
2013-FUNDO MUNICIPAL DE EDUCAÇÃO	84.433,08	0,00	0,00	0,00	84.433,08
2013-FUNDO MUNICIPAL DE SAÚDE	22.726,48	0,00	0,00	0,00	22.726,48
2013-SECRETARIA DE FINANÇAS	16.484,86	0,00	0,00	0,00	16.484,86
2013-SEC. DE CULTURA, TURISMO E DESPORTO	0,00	0,00	0,00	0,00	0,00
2014-CABINETE DO PREFEITO	0,00	17.117,81	16.691,93	0,00	425,88
2014-PROCURADORIA GERAL DO MUNICÍPIO	0,00	4.832,98	3.578,12	0,00	1.304,86
2014-SEC. DE TRABALHO E PROMOÇÃO SOCIAL	0,00	68.795,39	67.961,09	0,00	828,30
2014-SEC. DE INFRA-ESTRUTURA E SERV. URB	0,00	115.638,99	115.061,52	0,00	10.577,57
2014-FUNDO MUNICIPAL DE EDUCAÇÃO	0,00	461.440,98	436.961,53	0,00	24.479,45
2014-FUNDO MUNICIPAL DE SAÚDE	0,00	649.979,66	602.695,79	0,00	47.283,87
2014-SEC. DE DESENVOLVIMENTO AGRÁRIO	0,00	10.568,24	9.691,14	0,00	876,80
2014-SECRETARIA DE FINANÇAS	0,00	76.833,40	75.206,34	0,00	1.627,06
2014-SEC. MUNICIPAL DO MEIO AMBIENTE	0,00	2.223,76	2.223,76	0,00	0,00
2014-SECRETARIA DE PLANEJAMENTO	0,00	1.764,94	1.764,94	0,00	0,00
2014-SEC. DE CULTURA, TURISMO E DESPORTO	0,00	7.043,48	7.043,48	0,00	0,00
Legislativo	6.324,91	0,00	0,00	6.311,49	13,42
2008-CÂMARA MUNICIPAL DE CARIRI	1.067,17	0,00	0,00	1.067,17	0,00
2009-CÂMARA MUNICIPAL DE CARIRI	5.161,00	0,00	0,00	5.161,00	0,00

RELATORIO RESUMIDO DA EXECUÇÃO ORÇAMENTARIO
 DEMONSTRATIVO DOS RESTOS A PAGAR
 POR PODER E ORGAO
 ORÇAMENTOS FISCAL E DA SEGURIDADE SOCIAL
 6º Bimestre de 2015 (Novembro a Dezembro)
 R\$ 1,00

PODER / ORGAO	RESTOS A PAGAR PROCESSADOS				
	INSCRITOS		PAGOS (c)	CANCELADOS (d)	A PAGAR (e)=(a+b-c-d)
EN EXERCÍCIOS ANTERIORES (a)	EM 31 DE DEZ, EXERC ANTERIOR (b)				
2010-CÂMARA MUNICIPAL DE CARIRUS	83,32	0,00	0,00	83,32	0,00
2012-CÂMARA MUNICIPAL DE CARIRUS	13,42	0,00	0,00	0,00	13,42
Judiciário	0,00	0,00	0,00	0,00	0,00
Ministério Público	0,00	0,00	0,00	0,00	0,00
RESTOS A PAGAR (ENTRA-ORÇAMENTARIO (II))	0,00	0,00	0,00	0,00	0,00
TOTAL (III)=(I)+(II)	1.380.468,49	1.456.238,83	1.383.088,48	591.483,01	767.135,83

RELATÓRIO RESUMIDO DA EXECUÇÃO ORÇAMENTÁRIA
 DEMONSTRATIVO DOS RESTOS A PAGAR
 POR PODER E ÓRGÃO
 ORÇAMENTOS FISCAL E DA SEGURIDADE SOCIAL
 6º Bimestre de 2015 (Novembro a Dezembro)
 R\$ 1,00

PODER / ÓRGÃO	RESTOS A PAGAR NÃO PROCESSADOS					
	INSCRITOS EM EXERCÍCIOS ANTERIORES (a)	EM 31 DE DEZ. EXERC. ANTERIOR (b)	LÍQUIDOS (c)	PAGOS (d)	CANCELADOS (e)	A PAGAR (f)=(a+b-c-e)
RESTOS A PAGAR (EXCETO INTRA-ORÇAMENTÁRIO (1))	4.233.401,86	788.391,26	763.758,78	606.450,00	3.566.551,33	691.483,01
EXECUTIVO	4.220.778,88	788.391,26	763.758,78	606.450,00	3.566.239,84	685.171,52
2008-SEC. DE TRABALHO E PROMOÇÃO SOCIAL	51.064,84	0,00	0,00	0,00	25.532,42	0,00
2008-FUNDO MUNICIPAL DE EDUCAÇÃO	477.917,25	0,00	0,00	0,00	241.629,03	-10.280,81
2008-FUNDO MUNICIPAL DE SAÚDE	185.675,12	0,00	0,00	0,00	100.624,43	-15.573,74
2008-SECRETARIA DE FINANÇAS	334.570,18	0,00	0,00	0,00	182.861,86	-11.161,54
2009-CABINETE DO PREFEITO	6.308,22	0,00	0,00	0,00	3.154,11	0,00
2009-SECRETARIA DE TRABALHO E PROMOÇÃO S	7.395,13	0,00	0,00	0,00	7.169,22	-6.943,31
2009-SEC. INFRA-ESTRUTURA E SERVIÇOS URBAN	220.003,73	0,00	0,00	0,00	214.055,77	-208.107,81
2009-SECRETARIA DE EDUCAÇÃO	249.093,47	0,00	0,00	0,00	148.128,87	-47.164,27
2009-SECRETARIA DE SAÚDE	26.172,43	0,00	0,00	0,00	17.701,38	-9.230,33
2009-SECRETARIA DE ADMINISTRAÇÃO FINANCA	9.384,86	0,00	0,00	0,00	5.619,43	-1.934,00
2009-SECRETARIA MUNICIPAL DE MEIO AMBIEN	940,00	0,00	0,00	0,00	470,00	0,00
2009-SECRETARIA DE CULTURA TURISMO E DES	164.448,16	0,00	0,00	0,00	164.048,16	-163.648,16
2010-CABINETE DO PREFEITO	1.000,00	0,00	0,00	0,00	1.000,00	-1.000,00
2010-SEC. DE TRABALHO E PROMOÇÃO SOCIAL	501,62	0,00	0,00	0,00	250,81	0,00
2010-SEC. DE INFRA-ESTRUTURA E SERV. URB	305.555,31	0,00	0,00	0,00	301.135,95	-296.696,59
2010-FUNDO MUNICIPAL DE EDUCAÇÃO	114.971,67	0,00	0,00	0,00	58.837,74	-2.703,81
2010-FUNDO MUNICIPAL DE SAÚDE	21.094,00	0,00	0,00	0,00	13.689,99	-6.375,98
2010-SECRETARIA DE FINANÇAS	17.753,73	0,00	0,00	0,00	17.705,03	-17.656,33
2011-CABINETE DO PREFEITO	0,00	0,00	0,00	0,00	0,00	574,00
2011-SEC. DE TRABALHO E PROMOÇÃO SOCIAL	0,00	0,00	0,00	0,00	0,00	0,50
2011-SEC. DE INFRA-ESTRUTURA E SERV. URB	94.006,65	0,00	0,00	0,00	94.006,65	-45.770,59
2011-FUNDO MUNICIPAL DE EDUCAÇÃO	138.940,17	0,00	138.401,58	0,00	578,59	72.414,08
2011-FUNDO MUNICIPAL DE SAÚDE	36.268,26	0,00	0,00	0,00	36.268,26	-30.382,69
2011-SEC. DE DESENVOLVIMENTO RURAL	0,00	0,00	0,00	0,00	0,00	893,00
2011-SECRETARIA DE FINANÇAS	27.130,99	0,00	0,00	0,00	27.130,99	-16.375,39
2011-SEC. DE CULTURA, TURISMO E DESEPORTO	4.950,00	0,00	0,00	0,00	4.950,00	-4.850,00

7
 2

RELATORIO RESUMIDO DA EXECUÇÃO ORÇAMENTÁRIA
 DEMONSTRATIVO DOS RESTOS A PAGAR
 POR PODER E ÓRGÃO
 ORÇAMENTOS FISCAL E DA SEGURIDADE SOCIAL
 6º Bimestre de 2015 (Novembro a Dezembro)
 R\$ 1,00

PODER / ÓRGÃO	INSCRITOS		LÍQUIDOS (c)	PAGOS (d)	CANCELADOS (e)	A PAGAR (f)=(a+b-c-e)
	EXERCÍCIOS ANTERIORES (a)	EXERC. ANTERIOR EM 31 DE DEZ. (b)				
2012-GABINETE DO PREFEITO	18.817,31	0,00	0,00	0,00	18.817,31	-16.933,31
2012-SEC. DE TRABALHO E PROMOÇÃO SOCIAL	666.064,87	0,00	0,00	0,00	666.064,87	-663.730,37
2012-SEC. DE INFRA-ESTRUTURA E SERV. URB	77.235,00	0,00	0,00	0,00	77.235,00	18.494,78
2012-FUNDO MUNICIPAL DE EDUCAÇÃO	9.804,92	0,00	0,00	0,00	9.804,92	22.537,96
2012-FUNDO MUNICIPAL DE SAÚDE	18.775,27	0,00	0,00	0,00	18.775,27	85.404,38
2012-SEC. DE DESENVOLVIMENTO AGRÁRIO	26.358,18	0,00	0,00	0,00	26.358,18	-26.358,18
2012-SECRETARIA DE FINANÇAS	64.083,16	0,00	0,00	0,00	64.083,16	-24.143,10
2012-SEC. DE CULTURA, TURISMO E DESPORTO	52.590,00	0,00	0,00	0,00	52.590,00	-50.439,00
2013-Gabinete do Prefeito	2.350,00	0,00	0,00	0,00	2.350,00	-1.760,00
2013-SEC. DE TRABALHO E Promoção Social	9.750,00	0,00	0,00	0,00	9.750,00	-7.880,00
2013-SEC. DE INFRA-ESTRUTURA E SERV. URB	344.422,72	0,00	0,00	0,00	344.422,72	-317.853,93
2013-FUNDO MUNICIPAL de Educação	169.333,00	0,00	0,00	0,00	169.333,00	-84.899,92
2013-FUNDO Municipal de Saúde	10.660,00	0,00	0,00	0,00	10.660,00	12.006,48
2013-Secretaria de Finanças	163.120,66	0,00	0,00	0,00	163.120,66	-148.035,80
2013-SEC. de Cultura, Turismo e Desporto	117.400,00	0,00	0,00	0,00	117.400,00	-117.400,00
2014-Gabinete do Prefeito	0,00	2.950,00	2.950,00	2.950,00	0,00	0,00
2014-Procuradoria geral do Município	0,00	0,00	0,00	0,00	0,00	0,00
2014-SEC. de Trabalho e Promoção Social	0,00	68.534,90	39.904,90	39.904,90	28.630,00	0,00
2014-SEC. de Infra-estrutura e Serv. Urb	0,00	327.571,86	154.751,73	154.751,73	172.820,13	0,00
2014-Fundo Municipal de Educação	0,00	360.094,76	346.415,00	195.415,00	13.679,76	0,00
2014-Fundo Municipal de Saúde	0,00	27.933,00	20.433,00	20.433,00	7.500,00	0,00
2014-SEC. de Desenvolvimento Agrário	0,00	0,00	0,00	0,00	0,00	0,00
2014-Secretaria de Finanças	0,00	1.306,74	0,00	0,00	1.306,74	0,00
2014-SEC. Municipal do Meio Ambiente	0,00	0,00	0,00	0,00	0,00	0,00
2014-Secretaria de Planejamento	0,00	0,00	0,00	0,00	0,00	0,00
2014-SEC. de Cultura, Turismo e Desporto	0,00	0,00	0,00	0,00	0,00	0,00
Legislativo	12.622,98	0,00	0,00	0,00	6.311,49	6.311,49
2008-CÂMARA MUNICIPAL DE CARUIJS	2.134,34	0,00	0,00	0,00	1.967,17	0,00
709-CÂMARA MUNICIPAL DE CARUIJS	10.322,00	0,00	0,00	0,00	5.101,00	0,00

(Handwritten marks)

RELATÓRIO RESUMIDO DA EXECUÇÃO ORÇAMENTÁRIA
 DEMONSTRATIVO DOS RESTOS A PAGAR
 POR PODER E ÓRGÃO
 ORÇAMENTOS FISCAL E DA SEGURIDADE SOCIAL
 6º Bimestre de 2015 (Novembro a Dezembro)
 R\$ 1,00

PODER / ÓRGÃO	RESTOS A PAGAR NÃO PROCESSADOS					
	INSCRITOS		LIQUIDADOS (c)	PAGOS (d)	CANCELADOS (e)	A PAGAR (f) = (a+b-c-e)
EM EXERCÍCIOS ANTERIORES (a)	EM 31 DE DEZ. EXERC. ANTERIOR (b)					
2016-CÂMARA MUNICIPAL DE CARIUS	166,64	0,00	0,00	0,00	83,32	0,00
2017-CÂMARA MUNICIPAL DE CARIUS	0,00	0,00	0,00	0,00	0,00	13,42
Judiciário	0,00	0,00	0,00	0,00	0,00	0,00
Ministério Público	0,00	0,00	0,00	0,00	0,00	0,00
RESTOS A PAGAR (LÍQUIDA-ORÇAMENTÁRIO (II))	0,00	0,00	0,00	0,00	0,00	0,00
TOTAL (III)=(I)+(II)	4.233.401,86	788.391,26	783.358,78	606.450,00	3.566.551,33	601.483,01

TOTAL DOS SALDOS A PAGAR (III e)+(III f) = 1.453.618,84

FONTE: SISTEMA: Aspect Informativa - UNIDADE RESPONSÁVEL: Prefeitura Municipal de Carrius - DATA DA EMISSÃO: 29/01/2016 - HORA DA EMISSÃO: 13:14:50

NOTAS: - Os movimentos de 'liquidação de restos a pagar', 'anulação de liquidação de restos a pagar', 'anulação de pagamento' e 'reinscrição' não possuem colunas específicas neste modelo do STM, tendo sido alocados na coluna mais semelhante.
 - Resmo que o balanço de 2015 esteja encerrado, neste relatório não constam os restos a pagar inscritos em 2015

7

Para
 Governo Municipal de Carliuz
 Consolidado

RREO - ANEXO 7 (LRF, Art. 53, Inciso V)

RELATÓRIO RESUMIDO DA EXECUÇÃO ORÇAMENTÁRIA
 DEMONSTRATIVO DOS RESTOS A PAGAR
 POR PODER E ORGÃO
 ORÇAMENTOS FISCAL E DA SEGURIDADE SOCIAL
 6º Bimestre de 2015 (Novembro a Dezembro)
 R\$ 1,00

PODER / ORGÃO	RESTOS A PAGAR NÃO PROCESSADOS					
	INSCRITOS		LIQUIDADOS (c)	PAGOS (d)	CANCELADOS (e)	A PAGAR (f) = (a+b-c-e)
EM EXERCÍCIOS ANTERIORES (a)	EM 31 DE DEZ. EXERC. ANTERIOR (b)					

[Handwritten signature]
 JOAO GILVAN DE OLIVEIRA
 Prefeito

[Handwritten signature]
 ETYAN ESC. LEC. CONT. & ASS. MUN LTDA
 ASSessoria Contábil

[Handwritten signature]
 MARIA DO CARMO DE OLIVEIRA
 Secretária

RREO - ANEXO 8 (LDB, Art.71)

RECEITAS DO ENSINO

R\$ 1,00

RECEITA RESULTANTE DE IMPOSTOS (caput do art. 212 da Constituição)	PREVISÃO INICIAL	PREVISÃO ATUALIZADA (a)	RECEITAS REALIZADAS	
			ATÉ O BIMESTRE (b)	% (c) = (b/a)x100
1 - RECEITAS DE IMPOSTOS	795.150,00	795.150,00	861.630,83	108,36
1.1 - Receita resultante do imposto sobre a Propriedade Predial e Territorial Urbana - IPTU	48.300,00	48.300,00	9.759,70	20,21
1.1.1 - IPTU	48.300,00	48.300,00	9.759,70	20,21
1.1.2 - Multa, juros de mora e outros encargos do IPTU	0,00	0,00	0,00	0,00
1.1.3 - Dívida ativa do IPTU	0,00	0,00	0,00	0,00
1.1.4 - Multa, juros de mora, atualização monetária e outros encargos da dívida ativa do IPTU	0,00	0,00	0,00	0,00
1.1.5 - Deduções da receita do IPTU	0,00	0,00	0,00	0,00
1.2 - Receita resultante do imposto sobre transmissão 'inter vivos' - ITBI	82.000,00	82.000,00	11.360,33	13,85
1.2.1 - ITBI	82.000,00	82.000,00	11.360,33	13,85
1.2.2 - Multa, juros de mora e outros encargos do ITBI	0,00	0,00	0,00	0,00
1.2.3 - Dívida ativa do ITBI	0,00	0,00	0,00	0,00
1.2.4 - Multa, juros de mora, atualização monetária e outros encargos da dívida ativa do ITBI	0,00	0,00	0,00	0,00
1.2.5 - Deduções da receita do ITBI	0,00	0,00	0,00	0,00
1.3 - Receita resultante do imposto sobre serviços de qualquer natureza - ISS	315.100,00	315.100,00	442.514,76	140,44
1.3.1 - ISS	315.100,00	315.100,00	442.514,76	140,44
1.3.2 - Multa, juros de mora e outros encargos do ISS	0,00	0,00	0,00	0,00
1.3.3 - Dívida ativa do ISS	0,00	0,00	0,00	0,00
1.3.4 - Multa, juros de mora, atualização monetária e outros encargos da dívida ativa do ISS	0,00	0,00	0,00	0,00
1.3.5 - Deduções da receita do ISS	0,00	0,00	0,00	0,00
1.4 - Receita resultante do imposto de renda retido na fonte - IRRF	349.750,00	349.750,00	397.995,04	113,79
1.4.1 - IRRF	349.750,00	349.750,00	397.995,04	113,79
1.4.2 - Multa, juros de mora e outros encargos do IRRF	0,00	0,00	0,00	0,00
1.4.3 - Dívida ativa do IRRF	0,00	0,00	0,00	0,00
1.4.4 - Multa, juros de mora, atualização monetária e outros encargos da dívida ativa do IRRF	0,00	0,00	0,00	0,00
1.4.5 - Deduções da receita do IRRF	0,00	0,00	0,00	0,00

7

1.5 - Receita resultante do imposto territorial rural - ITR	PREVISÃO INICIAL	PREVISÃO ATUALIZADA (a)	RECEITAS REALIZADAS	
			ATE O Bimestre (b)	% (c) = (b/a)x100
1.5.1 - ITR	0,00	0,00	0,00	0,00
1.5.2 - Multa, juros de mora e outros encargos do ITR	0,00	0,00	0,00	0,00
1.5.3 - Dívida ativa do ITR	0,00	0,00	0,00	0,00
1.5.4 - Multa, juros de mora, atualização monetária e outros encargos da dívida ativa do ITR	0,00	0,00	0,00	0,00
1.5.5 - Deduções da receita do ITR	0,00	0,00	0,00	0,00
2 - RECEITA DE TRANSFERÊNCIAS CONSTITUCIONAIS E LEGAIS	18.110.800,00	18.110.800,00	18.069.457,71	99,77
2.1 - Cota parte do FPM	13.850.000,00	13.850.000,00	15.245.896,19	110,08
2.1.1 - Parcela referente à CF, art. 159, I, alínea b	13.850.000,00	13.850.000,00	15.245.896,19	110,08
2.1.2 - Parcela referente a CF, art. 159, I, alínea d	0,00	0,00	0,00	0,00
2.2 - Cota parte do ICMS	4.050.000,00	4.050.000,00	2.538.213,32	62,67
2.3 - ICMS - desoneração - L.C. 87/1996	18.500,00	18.500,00	8.570,04	46,32
2.4 - Cota parte PPI - Exportação	28.600,00	28.600,00	12.534,35	43,83
2.5 - Cota parte ITR	28.500,00	28.500,00	5.350,19	18,77
2.6 - Cota parte IPVA	135.200,00	135.200,00	258.881,02	191,48
2.7 - Cota parte DJF-ouro	0,00	0,00	0,00	0,00
3 - TOTAL DA RECEITA DE IMPOSTOS (1 + 2)	18.905.950,00	18.905.950,00	18.911.088,54	100,13
4 - RECEITAS DE APLICAÇÃO FINANCEIRA DE OUTROS RECURSOS DE IMPOSTOS VINCULADOS AO ENSINO	0,00	0,00	0,00	0,00
5 - RECEITAS DE TRANSFERÊNCIAS DO FUNDE	741.000,00	741.000,00	1.224.653,95	165,27
5.1 - Transferências do salário-educação	85.000,00	85.000,00	408.559,24	480,66
5.2 - Transferências diretas - PDEE	28.000,00	28.000,00	0,00	0,00
5.3 - Transferências diretas - PNAE	331.000,00	331.000,00	344.633,20	91,75
5.4 - Transferências diretas - PNAE	235.000,00	235.000,00	438.868,97	195,26
5.5 - Outros transferências do FUNDE	18.000,00	18.000,00	13.189,54	73,23
5.6 - Aplicação financeira dos recursos do FUNDE	0,00	0,00	0,00	0,00
6 - RECEITAS DE TRANSFERÊNCIAS DE CONVÊNIO	331.900,00	331.900,00	80.285,90	24,18
6.1 - Transferências de convênios	331.900,00	331.900,00	0,00	0,00
6.2 - Aplicação financeira dos recursos de convênios	0,00	0,00	80.285,90	0,00
7 - RECEITA DE OPERAÇÕES DE CRÉDITO	0,00	0,00	0,00	0,00
8 - OUTRAS RECEITAS PARA FINANCIAMENTO DO ENSINO	0,00	0,00	18.000,00	0,00

9 - TOTAL DAS RECEITAS ADICIONAIS PARA FINANCIAMENTO DO ENSINO (4+5+6+7+8) | 1.072.900,00 | 1.072.900,00 | 1.322.419,85 | 123,30

FUNDEB

RECEITAS DO FUNDEB	PREVISÃO INICIAL	PREVISÃO ATUALIZADA (a)	RECEITAS REALIZADAS	
			ATÉ O BIMESTRE (b)	% (c) = (b/a) x 100
10 - RECEITAS DESTINADAS AO FUNDEB	2.873.570,00	2.873.570,00	3.438.017,15	119,64
10.1 - Cota-parte FPM destinado ao Fundeb (20% de 2.1.1)	1.994.500,00	1.994.500,00	2.858.347,74	144,82
10.2 - Cota-parte ICMS destinado ao Fundeb (20% de 2.2)	834.500,00	834.500,00	507.597,12	60,83
10.3 - Cota-parte ICMS-desonerado destinado ao Fundeb (20% de 2.3)	6.810,00	6.810,00	1.713,97	25,17
10.4 - Cota-parte IPI destinado ao Fundeb (20% de 2.4)	5.850,00	5.850,00	2.508,88	42,85
10.5 - Cota-parte ITR destinado ao Fundeb (20% de (1.5 + 2.5))	6.810,00	6.810,00	1.070,02	15,71
10.5 - Cota-parte IPVA destinado ao Fundeb (20% de 2.6)	25.100,00	25.100,00	36.786,42	146,56
11 - RECEITAS RECEBIDAS DO FUNDEB	6.212.650,00	6.212.650,00	8.291.936,66	133,47
11.1 - Transferência de recursos do Fundeb	3.177.150,00	3.177.150,00	5.532.636,06	174,14
11.2 - Complementação da União ao Fundeb	3.035.500,00	3.035.500,00	2.747.387,49	90,51
11.3 - Receita de aplicação financeira dos recursos do Fundeb	0,00	0,00	11.913,11	0,00
12 - RESULTADO LÍQUIDO DAS TRANSFERÊNCIAS DO FUNDEB (11.1 - 10)	303.580,00	303.580,00	2.084.618,91	689,97

[SE RESULTADO LÍQUIDO DA TRANSFERÊNCIA (12)>0] = ACRESCIMO RESULTANTE DAS TRANSFERÊNCIAS DO FUNDEB
[SE RESULTADO LÍQUIDO DA TRANSFERÊNCIA (12)<0] = DECREMENTO RESULTANTE DAS TRANSFERÊNCIAS DO FUNDEB

DESPESAS DO FUNDEB	DOTAÇÃO INICIAL	DOTAÇÃO ATUALIZADA (d)	DESPESAS EMPENHADAS		DESPESAS LIQUIDADAS		INSCRITAS EM RESTOS A PAGAR NÃO PROCESSADOS (f)	%
			ATÉ O BIMESTRE (e)	% (f) = (e/d) x 100	ATÉ O BIMESTRE (g)	% (h) = (g/d) x 100		
13 - PAGAMENTO DOS PROFISSIONAIS DO MAGISTERIO	2.512.313,49	5.298.321,71	5.298.321,62	100,00	5.298.321,62	100,00	0,00	100,00
13.1 - Com educação Infantil	0,00	0,00	0,00	0,00	0,00	0,00	0,00	0,00
13.2 - Com educação fundamental	2.512.313,49	5.298.321,71	5.298.321,62	100,00	5.298.321,62	100,00	0,00	100,00

2

RELATÓRIO RESUMIDO DA EXECUÇÃO ORÇAMENTÁRIA
 DEMONSTR. DAS RECEITAS E DESPESAS
 COM MANUTENÇÃO E DESENV. DO ENSINO - RDE
 ORÇAMENTOS FISCAL E DA SEGURIDADE SOCIAL
 6º Bimestre de 2015 (Novembro a Dezembro)

14-OUTRAS DESPESAS		VALOR		VALOR		VALOR	
14.1 - Com educação infantil	2.066.486,51	4.358.098,77	4.358.098,70	100,00	4.114.838,70	94,42	243.260,00
14.2 - Com educação fundamental	0,00	0,00	0,00	0,00	0,00	0,00	0,00
	2.066.486,51	4.358.098,77	4.358.098,70	100,00	4.114.838,70	94,42	243.260,00
15 - Total de despesas do Fundeb	4.578.800,00	9.616.420,48	9.656.420,32	100,00	9.413.160,32	97,48	243.260,00
DEBÜQUES PARA FINS DO LIMITE DO FUNDEB PARA PAGAMENTO DOS PROFISSIONAIS DO MAGISTERIO		VALOR		VALOR		VALOR	

16- Restos a pagar inscritos no exercício sua disponibilidade financeira de recursos do Fundeb	0,00						
16.1 - FUNDEB 60%	0,00						
16.2 - FUNDEB 40%	0,00						
17- Despesas custeadas com o 'superavit' financeiro de exercício anterior, do Fundeb	0,00						
17.1 - FUNDEB 60%	0,00						
17.2 - FUNDEB 40%	0,00						
18- Total de deduções consideradas para fins do limite do Fundeb (16+17)	0,00						

19- Total das despesas do FUNDEB para fins de limites (11-18)	0,00						
19.1 - Mínimo de 60% do FUNDEB na remuneração do Magisterio	0,00						
(13-(16.1+17.1))/(11)x100%							
19.2 - Mínimo de 40% das despesas com NRE, que não remuneração do magisterio	0,00						
(14-(16.2+17.2))/(11)x100%							
19.3 - Máximo de 5% não aplicado no exercício (100-(19.1+19.2))%	0,00						

CONTROLE DA UTILIZAÇÃO DE RECURSOS NO EXERCÍCIO SUBSEQUENTE	VALOR
20- Recursos recebidos do fundeb em exercício anterior que não foram utilizados	0,00
21- Despesas custeadas com o saldo do item 20 até o bimestre atual	0,00

RECEITAS COM AÇÕES TÍPICAS DE RDE	PREVISÃO INICIAL	PREVISÃO ATUALIZADA (a)	RECEITAS REALIZADAS	
			ATÉ O Bimestre (b)	% (c) = (b/a)x100
22- Impostos e transferências destinadas à RDE (21% de 3)	4.726.487,50	4.726.487,50	4.732.772,14	100,13

2

DESPESAS COM AÇÕES TÍPICAS DE MDE	DOTAÇÃO INICIAL	DOTAÇÃO ATUALIZADA (d)	DESPESAS EMPENHADAS		DESPESAS LIQUIDADAS		INSCRITAS EM RESTOS A PAGAR NÃO PROCESSADOS (f)	% (g) = (e+f)/d x 100	
			ATÉ O BIMESTRE (e)	% (f)=(e/d)x100	ATÉ O BIMESTRE (g)	% (h)=(g/d)x100			
23-Educação infantil	1.186.050,00	10.548,92	10.548,84	100,00	10.548,84	100,00	0,00	100,00	
23.1-Ceche (23.1)	0,00	0,00	0,00	0,00	0,00	0,00	0,00	0,00	
23.1.1-Despesas custeadas com recursos do FUNDEB (23.1.1)	0,00	0,00	0,00	0,00	0,00	0,00	0,00	0,00	
23.1.2-Despesas custeadas com outros recursos de impostos (2	0,00	0,00	0,00	0,00	0,00	0,00	0,00	0,00	
23.2-Pré-escola (23.2)	1.186.050,00	10.548,92	10.548,84	100,00	10.548,84	100,00	0,00	100,00	
23.2.1-Despesas custeadas com recursos do FUNDEB (23.2.1)	0,00	0,00	0,00	0,00	0,00	0,00	0,00	0,00	
23.2.2-Despesas custeadas com outros recursos de impostos (2	1.186.050,00	10.548,92	10.548,84	100,00	10.548,84	100,00	0,00	100,00	
24-Função fundamental	6.532.950,00	12.329.442,29	12.329.414,61	100,00	12.044.389,61	97,69	285.025,00	100,00	
24.1-Despesas custeadas com recursos do Fundo	4.578.800,00	9.656.420,48	9.656.420,32	100,00	9.433.160,32	97,48	223.260,16	100,00	
24.2-Despesas custeadas com outros recursos de impostos (2	2.054.150,00	2.673.021,81	2.672.994,29	100,00	2.611.229,29	98,44	62.762,00	100,00	
25-Ensino médio	0,00	0,00	0,00	0,00	0,00	0,00	0,00	0,00	
26-Ensino superior	0,00	0,00	0,00	0,00	0,00	0,00	0,00	0,00	
27-Ensino profissional não integrado ao ensino regular	0,00	0,00	0,00	0,00	0,00	0,00	0,00	0,00	
29- Outras	0,00	0,00	0,00	0,00	0,00	0,00	0,00	0,00	
29 - Total de despesas com ações típicas de MDE	7.819.000,00	12.339.991,21	12.339.963,45	100,00	12.054.938,45	97,69	285.025,00	100,00	
INDICADORES DO FUNDEB		VALOR							
20-Resultado líquido das transferências do Fundeb									
31-Despesas custeadas com a complementação do Fundeb no exercício			2.094.618,91						
32-Recetta de aplicação financeira dos recursos do Fundeb até o bimestre			2.747.387,49						
33-Despesas custeadas com superavit financeiro do exercício anterior do Fundeb			11.933,11						
34-Despesas custeadas com o superavit financeiro do exercício anterior, de outras fontes de recursos de impostos			0,00						
35-Recursos a pagar inscritos no exercício sem disponibilidade financeira			775.159,83						
36-Cancelamento no exercício de restos a pagar inscritos com dispensa de recursos de impostos vinculados ao ensino			1.140.061,55						
37-Total das deduções para fins do limite constitucional			0,00						
38-Total das despesas para fins de limite ((23 + 24) - 37)			6.769.160,89						
			5.579.802,56						

12

39-Ratino de 25% das receitas resultantes de impostos em MDE (38/1 x 100)%

29,43

OUTRAS INFORMAÇÕES PARA CONTROLE

OUTRAS DESPESAS CUSTEADAS COM RECEITAS ADICIONAIS PARA FINANCIAMENTO DO ENSINO	DOTAÇÃO INICIAL	DOTAÇÃO ATUALIZADA (d)	DESPESAS EMPENHADAS		DESPESAS LIQUIDADAS		INSCRITAS EM RESTOS A PAGAR NÃO PROCESSADOS (f)	
			ATE O BIMESTRE (e)	% (f)=(e/d)x100	ATE O BIMESTRE (g)	% (h)=(g/d)x100		
40 - Despesas custeadas com a aplicação financeira de outros recursos de impostos vinculados ao ensino	0,00	0,00	0,00	0,00	0,00	0,00	0,00	
41 - Despesas custeadas com a contribuição social do salário-educação	0,00	0,00	0,00	0,00	0,00	0,00	0,00	
42 - Despesas custeadas com operações de crédito	0,00	0,00	0,00	0,00	0,00	0,00	0,00	
43 - Despesas custeadas com outras receitas para financiamento de ensino	0,00	0,00	0,00	0,00	0,00	0,00	0,00	
44 - Total de outras despesas custeadas com receitas adicionais para financiamento do ensino (40+41+42+43)	0,00	0,00	0,00	0,00	0,00	0,00	0,00	
45 - Total geral de despesas com MDE (29.44)	7.819.000,00	12.339.991,21	22.339.983,45	100,00	12.054.938,45	97,69		
RESTOS A PAGAR INSCRITOS COM DISPONIBILIDADE FINANCEIRA DE RECURSOS DE IMPOSTOS VINCULADOS AO ENSINO								
46 - Restos a pagar de despesas com MDE				160.662,87		0,00		
46.1 - Executadas com recursos de impostos ao ensino				160.650,44		0,00		
46.2 - Executadas com recursos do FUNDEB				12,43		0,00		
FLUO FINANCEIRO DOS RECURSOS DO FUNDEB								
VALOR								
47 - SALDO FINANCEIRO DO FUNDEB EM 31 DE DEZEMBRO DO EXERCÍCIO ANTERIO								
48 - (-) INGRESSO DE RECURSOS DO FUNDEB ATÉ O BIMESTRE								
49 - (+) PAGAMENTOS EFETUADOS ATÉ O BIMESTRE								
50 - (-) INGRESSO DE RECURSOS DO FUNDEB ATÉ O								
51 - (+) SALDO FINANCEIRO DO FUNDEB NO EXERCÍCIO ATUAL								

12


Ceará
Governo Municipal de Cariri
Consolidado


RELATÓRIO RESUMIDO DA EXECUÇÃO ORÇAMENTÁRIA
DEMONSTRAÇÃO DAS RECEITAS E DESPESAS
COM MANUTENÇÃO E DESENVOLVIMENTO DO ENSINO - MOE
ORÇAMENTOS FISCAL E DA SEGURIDADE SOCIAL
6º Bimestre de 2015 (Novembro a Dezembro)


Pág.: 0007

FONTE: SISTEMA: ASPEC INFORMATICA - UNIDADE RESPONSÁVEL: Prefeitura Municipal de Cariri - DATA DA EMISSÃO: 29/01/2016 - HORA DA EMISSÃO: 13:17:00

NOTAS: - O item 35 exhibitá, nos bimestres anteriores a dezembro, o 'valor liquidado e a pagar' sem disponibilidade financeira, para que já se tenha uma 'prévia' do valor que que será deduzido em dezembro. Isto permite que se tenha conhecimento antecipado de deduções que só seriam exibidas em dezembro.


JOÃO GILVAN DE OLIVEIRA
Prefeito


ERICK - ESC. TEC. CONT. & ASS. MUN. LTDA
Assessoria Contábil


MARIA DO CARMO DE OLIVEIRA
Secretária

REPO - ANEXO 8 (LDB, Art.72)

R\$ 1,00

RECEITAS DO ENSINO

RECEITA RESULTANTE DE IMPOSTOS (caput do art. 212 da Constituição)	PREVISÃO INICIAL	PREVISÃO ATUALIZADA (a)	RECEITAS REALIZADAS	
			ATÉ O BIMESTRE (b)	% (c) = (b/a)x100
1 - RECEITAS DE IMPOSTOS	795.150,00	795.150,00	861.630,83	108,36
1.1 - Receita resultante do imposto sobre a propriedade Predial e Territorial Urbana - IPTU	48.300,00	48.300,00	9.759,70	20,22
1.1.1 - IPTU	48.300,00	48.300,00	9.759,70	20,21
1.1.2 - Multa, juros de mora e outros encargos do IPTU	0,00	0,00	0,00	0,00
1.1.3 - Dívida ativa do IPTU	0,00	0,00	0,00	0,00
1.1.4 - Multa, juros de mora, atualização monetária e outros encargos da dívida ativa do IPTU	0,00	0,00	0,00	0,00
1.1.5 - Deduções da receita do IPTU	0,00	0,00	0,00	0,00
1.2 - Receita resultante do imposto sobre transmissão "inter vivos" - ITBI	82.000,00	82.000,00	11.360,33	13,85
1.2.1 - ITBI	82.000,00	82.000,00	11.360,33	13,85
1.2.2 - Multa, juros de mora e outros encargos do ITBI	0,00	0,00	0,00	0,00
1.2.3 - Dívida ativa do ITBI	0,00	0,00	0,00	0,00
1.2.4 - Multa, juros de mora, atualização monetária e outros encargos da dívida ativa do ITBI	0,00	0,00	0,00	0,00
1.2.5 - Deduções da receita do ITBI	0,00	0,00	0,00	0,00
1.3 - Receita resultante do imposto sobre serviços de qualquer natureza - ISS	315.100,00	315.100,00	442.514,76	140,44
1.3.1 - ISS	315.100,00	315.100,00	442.514,76	140,44
1.3.2 - Multa, juros de mora e outros encargos do ISS	0,00	0,00	0,00	0,00
1.3.3 - Dívida ativa do ISS	0,00	0,00	0,00	0,00
1.3.4 - Multa, juros de mora, atualização monetária e outros encargos da dívida ativa do ISS	0,00	0,00	0,00	0,00
1.3.5 - Deduções da receita do ISS	0,00	0,00	0,00	0,00
1.4 - Receita resultante do imposto de renda retido na fonte - IRRF	349.750,00	349.750,00	397.996,04	113,79
1.4.1 - IRRF	349.750,00	349.750,00	397.996,04	113,79
1.4.2 - Multa, juros de mora e outros encargos do IRRF	0,00	0,00	0,00	0,00
1.4.3 - Dívida ativa do IRRF	0,00	0,00	0,00	0,00
1.4.4 - Multa, juros de mora, atualização monetária e outros encargos da dívida ativa do IRRF	0,00	0,00	0,00	0,00
1.4.5 - Deduções da receita do IRRF	0,00	0,00	0,00	0,00

	PREVISÃO INICIAL	PREVISÃO ATUALIZADA (a)	RECEITAS REALIZADAS		%
			ATÉ O BIMESTRE (b)	(c) = (b)/a*100	
1.5 - Receita resultante do imposto territorial rural - ITR	0,00	0,00	0,00	0,00	0,00
1.5.1 - ITR	0,00	0,00	0,00	0,00	0,00
1.5.2 - Multa, juros de mora e outros encargos do ITR	0,00	0,00	0,00	0,00	0,00
1.5.3 - Dívida ativa do ITR	0,00	0,00	0,00	0,00	0,00
1.5.4 - Multa, juros de mora, atualizações monetárias e outros encargos da dívida ativa do ITR	0,00	0,00	0,00	0,00	0,00
1.5.5 - Debitos da receita do ITR	0,00	0,00	0,00	0,00	0,00
2 - RECEITA DE TRANSFERÊNCIAS CONSTITUCIONAIS E LEGAIS	18.110.800,00	18.110.800,00	18.069.457,71	110,08	99,77
2.1 - Cota parte do FPM	13.850.000,00	13.850.000,00	15.245.895,19	110,08	110,08
2.1.1 - Parcela referente à CF, art. 159, I, alínea b	13.850.000,00	13.850.000,00	15.245.895,19	110,08	110,08
2.1.2 - Parcela referente à CF, art. 159, I, alínea d	0,00	0,00	0,00	0,00	0,00
2.2 - Cota parte do ICMS	4.050.000,00	4.050.000,00	2.538.275,32	62,67	62,67
2.3 - ICMS - desoneração - L.C. 87/1996	18.500,00	18.500,00	8.570,04	46,32	46,32
2.4 - Cota parte IPI - Exportação	28.600,00	28.600,00	12.533,35	43,83	43,83
2.5 - Cota parte ITR	28.500,00	28.500,00	5.350,79	18,77	18,77
2.6 - Cota parte IPVA	135.200,00	135.200,00	258.681,02	191,48	191,48
2.7 - Cota parte IOF-ouro	0,00	0,00	0,00	0,00	0,00
3 - TOTAL DA RECEITA DE IMPOSTOS (1 + 2)	18.905.950,00	18.905.950,00	18.931.088,54	100,13	100,13
4 - RECEITAS DE APLICAÇÃO FINANCEIRA DE OUTROS RECURSOS DE IMPOSTOS VINCULADOS AO ENSINO	0,00	0,00	0,00	0,00	0,00
5 - RECEITAS DE TRANSFERÊNCIAS DO FINE	741.000,00	741.000,00	1.224.653,95	165,27	165,27
5.1 - Transferências do salário-educacão	85.000,00	85.000,00	408.559,24	480,66	480,66
5.2 - Transferências diretas - PRODE	28.000,00	28.000,00	0,00	0,00	0,00
5.3 - Transferências diretas - PVAE	375.000,00	375.000,00	344.053,20	91,75	91,75
5.4 - Transferências diretas - PVAIE	235.000,00	235.000,00	458.860,97	195,26	195,26
5.5 - Outras transferências do FINE	18.000,00	18.000,00	13.180,54	73,22	73,22
5.6 - Aplicação financeira dos recursos do FINE	0,00	0,00	0,00	0,00	0,00
6 - RECEITAS DE TRANSFERÊNCIAS DE CONVÊNIO	331.900,00	331.900,00	80.265,90	24,18	24,18
6.1 - Transferências de convênios	331.900,00	331.900,00	80.265,90	24,18	24,18
6.2 - Aplicação financeira dos recursos de convênios	0,00	0,00	0,00	0,00	0,00
7 - RECEITA DE OPERAÇÕES DE CRÉDITO	0,00	0,00	0,00	0,00	0,00
8 - OUTRAS RECEITAS PARA FINANCIAMENTO DO ENSINO	0,00	0,00	18.000,00	0,00	0,00

2

9 - TOTAL DAS RECEITAS ADICIONAIS PARA FINANCIAMENTO DO ENSINO (445+6+7+8) | 1.072.900,00 | 1.072.900,00 | 1.322.919,85 | 123,30

FUNDEB

RECEITAS DO FUNDEB

	PREVISÃO INICIAL	PREVISÃO ATUALIZADA (d)	RECEITAS REALIZADAS	
			ATÉ O BIMESTRE (b)	% (c) = (b/d) x 100
10 - RECEITAS DESTINADAS AO FUNDEB	2.873.570,00	2.873.570,00	3.438.012,15	119,64
10.1 - Cota-parte FPM destinado ao Fundeb (20% de 2.1.1)	1.994.500,00	1.994.500,00	2.888.342,74	144,82
10.2 - Cota-parte ICMS destinado ao Fundeb (20% de 2.2)	834.500,00	834.500,00	507.597,12	60,83
10.3 - Cota-parte ICMS-desonerção destinado ao Fundeb (20% de 2.3)	6.810,00	6.810,00	1.711,97	25,17
10.4 - Cota-parte IPTU-desonerção destinado ao Fundeb (20% de 2.4)	5.850,00	5.850,00	2.586,88	44,21
10.5 - Cota-parte ITR destinado ao Fundeb (20% de (1.5 + 2.5))	6.810,00	6.810,00	1.070,02	15,71
10.5 - Cota-parte IPVA destinado ao Fundeb (20% de 2.6)	25.100,00	25.100,00	36.786,42	146,56
11 - RECEITAS RECEBIDAS DO FUNDEB	6.212.650,00	6.212.650,00	8.291.936,66	133,47
11.1 - Transferência de recursos do Fundeb	3.177.150,00	3.177.150,00	5.532.676,06	174,14
11.2 - Complementação da União ao Fundeb	3.035.500,00	3.035.500,00	2.747.387,49	90,51
11.3 - Receita de aplicação financeira dos recursos do Fundeb	0,00	0,00	11.913,11	0,00
12 - RESULTADO LÍQUIDO DAS TRANSFERÊNCIAS DO FUNDEB (11.1 - 10)	303.580,00	303.580,00	2.094.618,91	689,97

[SE RESULTADO LÍQUIDO DA TRANSFERÊNCIA (12)>0] = ACRÉSCIMO RESULTANTE DAS TRANSFERÊNCIAS DO FUNDEB
[SE RESULTADO LÍQUIDO DA TRANSFERÊNCIA (12)<0] = DECRÉSCIMO RESULTANTE DAS TRANSFERÊNCIAS DO FUNDEB

DESPESAS DO FUNDEB	DOTAÇÃO INICIAL	DOTAÇÃO ATUALIZADA (d)	DESPESAS EMPENHADAS		DESPESAS LIQUIDADAS		INSCITAS EM RESTOS A PAGAR NÃO PROCESSADOS (f)	% (g) = (e/f) x 100
			ATÉ O BIMESTRE (e)	% (f) = (e/d) x 100	ATÉ O BIMESTRE (g)	% (h) = (g/d) x 100		
13 - PAGAMENTO DOS PROFISSIONAIS DO MAGISTÉRIO	2.512.313,49	5.298.321,71	5.298.321,62	100,00	5.298.321,62	100,00	0,00	100,00
13.1 - Com educação Infantil	0,00	0,00	0,00	0,00	0,00	0,00	0,00	0,00
13.2 - Com educação Fundamental	2.512.313,49	5.298.321,71	5.298.321,62	100,00	5.298.321,62	100,00	0,00	100,00

13.1 - Com educação Infantil
13.2 - Com educação Fundamental

RELATÓRIO RESUMIDO DA EXECUÇÃO ORÇAMENTÁRIA
DEMONSTR. DAS RECEITAS E DESPESAS
COM MANUTENÇÃO E DESENV. DO ENSINO - MOE
ORÇAMENTOS FISCAL E DA SEGURIDADE SOCIAL
6º bimestre de 2015 (novembro a dezembro)

14-OUTRAS DESPESAS	2.066.486,51	4.338.098,77	4.338.098,70	100,00	4.314.838,70	94,42	243.260,00	100,00
14.1 - Com educação infantil	0,00	0,00	0,00	0,00	0,00	0,00	0,00	0,00
14.2 - Com educação fundamental	2.066.486,51	4.338.098,77	4.338.098,70	100,00	4.314.838,70	94,42	243.260,00	100,00
15 - Total de despesas do Fundeb	4.578.800,00	9.656.420,48	9.656.420,32	100,00	9.413.160,32	97,48	243.260,00	100,00

DEDUÇÕES PARA FINS DO LIMITE DO FUNDEB PARA PAGAMENTO DOS PROFISSIONAIS DO MAGISTÉRIO

16- Restos a pagar inscritos no exercício sem disponibilidade financeira de recursos do Fundeb	416.754,76							
16.1 - FUNDEB 60%	257.102,02							
16.2 - FUNDEB 40%	159.652,74							
17- Despesas custeadas com o 'superavit' financeiro do exercício anterior, do Fundeb	0,00							
17.1 - FUNDEB 60%	0,00							
17.2 - FUNDEB 40%	0,00							
18- Total de deduções consideradas para fins do limite do Fundeb (16+17)	416.754,76							

19- Total das despesas do FUNDEB para fins de limites (15-18)								
19.1 - Mínimo de 60% do FUNDEB na remuneração do Magistério (13-(16.1+17.1))/(11x100)%	0,00							
19.2 - Mínimo de 40% das despesas com MOE, que não remuneração do magistério (14-(16.2+17.2))/(11x100)%	0,00							
19.3 - Máximo de 5% não aplicado no exercício (100-(19.1+19.2))%	0,00							

CONTROLE DA UTILIZAÇÃO DE RECURSOS NO EXERCÍCIO SUBSEQUENTE

20- Recursos recebidos do fundeb em exercício anterior que não foram utilizados	0,00							
21- Despesas custeadas com o saldo do item 20 até o bimestre atual	0,00							

MANUTENÇÃO E DESENVOLVIMENTO DO ENSINO - DESPESAS CUSTEADAS COM A RECEITA RESULTANTE DE IMPOSTOS E RECURSOS DO FUNDEB

RECEITAS COM AÇÕES TÍPICAS DE MOE	PREVISÃO INICIAL	PREVISÃO ATUALIZADA (a)	RECEITAS REALIZADAS	
			ATÉ O BIMESTRE (b)	% (c) = (b/a)x100

22- Impostos e transferências destinadas à MOE (2% de 3)

4.726.487,50	4.726.487,50	4.712.772,14	100,13
--------------	--------------	--------------	--------

RELATÓRIO RESUMIDO DA EXECUÇÃO ORÇAMENTÁRIA
DEMONSTRAÇÃO DAS RECEITAS E DESPESAS
COM MANUTENÇÃO E DESENVOLVIMENTO DO ENSINO - MDE
ORÇAMENTOS FISCAL E DA SEGURIDADE SOCIAL
6º Bimestre de 2015 (Novembro a Dezembro)

DESPESAS COM AÇÕES TÍPICAS DE MDE	DOTAÇÃO INICIAL	DOTAÇÃO ATUALIZADA (d)	DESPESAS EMPENHADAS		DESPESAS LIQUIDADAS		INSCRITAS EM RESTOS A PAGAR NÃO PROCESSADOS (f)	% ((e)+f)/d) x 100
			ATÉ O BIMESTRE (e)	% (f)=(e/d)x100	ATÉ O BIMESTRE (g)	% (h)=(g/d)x100		
23- Educação infantil	1.186.000,00	10.548,92	10.548,84	100,00	10.548,84	100,00	0,00	100,00
23.1 - Creche (23.1)	0,00	0,00	0,00	0,00	0,00	0,00	0,00	0,00
23.1.1 - Despesas custeadas com recursos do FUNDEB (23.1.1)	0,00	0,00	0,00	0,00	0,00	0,00	0,00	0,00
23.1.2 - Despesas custeadas com outros recursos de impostos (2)	0,00	0,00	0,00	0,00	0,00	0,00	0,00	0,00
23.2 - Pré-escola (23.2)	1.186.000,00	10.548,92	10.548,84	100,00	10.548,84	100,00	0,00	100,00
23.2.1 - Despesas custeadas com recursos do FUNDEB (23.2.1)	0,00	0,00	0,00	0,00	0,00	0,00	0,00	0,00
23.2.2 - Despesas custeadas com outros recursos de impostos (2)	1.186.000,00	10.548,92	10.548,84	100,00	10.548,84	100,00	0,00	100,00
24 - Ensino fundamental	1.186.000,00	10.548,92	10.548,84	100,00	10.548,84	100,00	0,00	100,00
24.1 - Despesas custeadas com recursos do Fundeb	6.632.950,00	12.329.442,79	12.329.414,61	100,00	12.044.389,61	97,69	285.025,00	100,00
24.2 - Despesas custeadas com outros recursos de impostos	4.578.800,00	9.656.420,48	9.656.420,32	100,00	9.413.160,32	97,48	243.259,00	100,00
25 - Ensino médio	2.054.150,00	2.673.021,81	2.672.994,29	100,00	2.631.229,29	98,44	41.765,00	100,00
26 - Ensino superior	0,00	0,00	0,00	0,00	0,00	0,00	0,00	0,00
27 - Ensino profissional não integrado ao ensino regular	0,00	0,00	0,00	0,00	0,00	0,00	0,00	0,00
28 - Outras	0,00	0,00	0,00	0,00	0,00	0,00	0,00	0,00
29 - Total de despesas com ações típicas de MDE	7.819.000,00	12.339.991,21	12.339.983,45	100,00	12.054.938,45	97,69	285.025,00	100,00

INDICADORES DO FUNDEB

VALOR

30 - Resultado líquido das transferências do Fundeb	2.094.618,91
31 - Despesas custeadas com a complementação do Fundeb no exercício	2.747.387,49
32 - Receita de aplicação financeira dos recursos do Fundeb até o bimestre	11.913,11
33 - Despesas custeadas com superavit financeiro do exercício anterior do Fundeb	0,00
34 - Despesas custeadas com o superavit financeiro do exercício anterior, de outros recursos de impostos	775.159,83
35 - Restos a pagar inscritos no exercício sem disponibilidade financeira	1.140.081,55
36 - Cancelamento no exercício de restos a pagar inscritos com deson. de recursos de impostos vinculados ao ensino	0,00
37 - Total das deduções para fins do limite constitucional	6.759.160,89
38 - Total das despesas para fins de limite ((23 + 24) - 37)	5.570.802,56

2

39-Mínimo de 25% das receitas resultantes de impostos em MDE (38/3 x 100)%

29,43


OUTRAS INFORMAÇÕES PARA CONTROLE

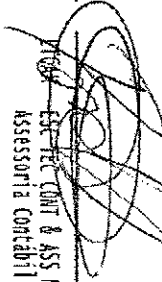
	OUTRAS DESPESAS CUSTEADAS COM RECEITAS ADICIONAIS PARA FINANCIAMENTO DO ENSINO	DOTAÇÃO INICIAL	DOTAÇÃO ATUALIZADA (d)	DESPESAS EMPENHADAS		DESPESAS LIQUIDADAS		INSCRITAS EM RESTOS A PAGAR NÃO PROCESSADOS (f)	
				ATÉ O BIMESTRE (e)	% (f)=(e/d)x100	ATÉ O BIMESTRE (g)	% (h)=(g/d)x100		
40 - Despesas custeadas com a aplicação financeira de outros recursos de impostos vinculados ao ensino		0,00	0,00	0,00	0,00	0,00	0,00	0,00	
41 - Despesas custeadas com a contribuição social do salário-educação		0,00	0,00	0,00	0,00	0,00	0,00	0,00	
42 - Despesas custeadas com operações de crédito		0,00	0,00	0,00	0,00	0,00	0,00	0,00	
43 - Despesas custeadas com outras receitas para financiamento do ensino		0,00	0,00	0,00	0,00	0,00	0,00	0,00	
44 - Total de outras despesas custeadas com receitas adicionais para financiamento do ensino (40+41+42+43)		0,00	0,00	0,00	0,00	0,00	0,00	0,00	
45 - Total geral de despesas com MDE (23+44)		7.819.000,00	12.339.991,21	12.339.963,45	100,00	12.054.938,45	97,69		
RESTOS A PAGAR INSCRITOS COM DISPONIBILIDADE FINANCEIRA DE RECURSOS DE IMPOSTOS VINCULADOS AO ENSINO									
45 - Restos a pagar de despesas com MDE									
46.1 - Executadas com recursos de impostos do ensino					160.662,87		0,00		
46.2 - Executadas com recursos do FUNDEB					160.650,44		0,00		
					12,43		0,00		
FLUXO FINANCEIRO DOS RECURSOS DO FUNDEB									
VALOR									
47-SALDO FINANCEIRO DO FUNDEB EM 31 DE DEZEMBRO DO EXERCÍCIO ANTERIO							12,43		
48-(+) INGRESSO DE RECURSOS DO FUNDEB ATÉ O BIMESTRE							8.280.023,55		
49-(-) PAGAMENTOS EFETUADOS ATÉ O BIMESTRE							8.259.016,67		
49.1-(-) Pagamento do exercício							8.259.016,67		
49.2-(-) Restos a pagar							0,00		
50-(=) RECEITA DE APLICAÇÃO FINANCEIRA DOS RECURSOS DO FUNDEB ATÉ O							11.913,11		
51-(=) SALDO FINANCEIRO DO FUNDEB NO EXERCÍCIO ATUAL							32.932,42		


RELATÓRIO RESUMIDO DA EXECUÇÃO ORÇAMENTÁRIA
DEMONSTR. DAS RECEITAS E DESPESAS
COM MANUTENÇÃO E DESENV. DO EXERCÍCIO - MDE
ORÇAMENTOS FISCAL E DA SEGURIDADE SOCIAL
6º Bimestre de 2015 (Novembro a Dezembro)

FONTE: SISTEMA: ASPEC Informática - UNIDADE RESPONSÁVEL: Prefeitura Municipal de Cariri - DATA DA EMISSÃO: 29/01/2016 - HORA DA EMISSÃO: 13:20:10

NOTAS: - O item 15 exibirá, nos bimestres anteriores a dezembro, o 'valor liquidado e a pagar' sem disponibilidade financeira, para que já se tenha uma 'prévia' do valor que que será deduzido em dezembro. Isto permite que se tenha conhecimento antecipado de deduções que só seriam exibidas em dezembro.


JOÃO GILVAN DE OLIVEIRA
Prefeito


MARIÁ DO CARMO DE OLIVEIRA
Assessoria Contábil


MARIÁ DO CARMO DE OLIVEIRA
Secretária

RREO - ANEXO 12 (LC 141/2012, art. 35)

R\$ 1,00

RECEITAS PARA APLICAÇÃO DA APLICAÇÃO EM AÇÕES E SERVIÇOS PÚBLICOS DE SAÚDE	PREVISÃO INICIAL	PREVISÃO ATUALIZADA (a)	RECEITAS REALIZADAS	
			ATÉ O BIMESTRE (b)	% (c) = (b/a)*100
RECEITAS DE IMPOSTOS LÍQUIDA (I)	795.150,00	795.150,00	861.630,83	108,36
Imposto Predial e Territorial Urbano - IPTU	48.300,00	48.300,00	9.759,70	20,21
Imposto sobre Transmissão de Bens Inter vivos - ITBI	82.000,00	82.000,00	11.360,33	13,85
Imposto sobre Serviços de Qualquer Natureza - ISS	315.100,00	315.100,00	442.534,76	140,44
Imposto de Renda Retido na Fonte - IRRF	349.750,00	349.750,00	397.996,04	113,79
Imposto Territorial Rural - ITR	0,00	0,00	0,00	0,00
Multas, Juros de mora e outros encargos de impostos	0,00	0,00	0,00	0,00
Devida ativa de impostos	0,00	0,00	0,00	0,00
Multas, Juros de mora, atualização monetária e outros encargos da dívida ativa de impostos	0,00	0,00	0,00	0,00
RECEITAS DE TRANSFERÊNCIAS CONSTITUCIONAIS E LEGAIS (II)	18.110.800,00	18.110.800,00	18.009.457,71	99,47
Cota Parte FPM	13.850.000,00	13.850.000,00	15.245.896,19	110,08
Cota Parte ITR	28.500,00	28.500,00	5.350,79	18,77
Cota Parte IPVA	135.200,00	135.200,00	258.891,02	191,48
Cota Parte ICMS	4.050.000,00	4.050.000,00	2.538.225,32	62,67
Cota Parte IPT - Exportação	28.600,00	28.600,00	12.534,35	43,83
Compensações Financeiras Provenientes de Impostos e Transferências Constitucionais	18.500,00	18.500,00	8.570,04	46,32
Recuperação ICMS LC 87/97	18.500,00	18.500,00	8.570,04	46,32
OUTRAS	0,00	0,00	0,00	0,00
TOTAL DE RECEITAS PARA APLICAÇÃO DA APLICAÇÃO EM AÇÕES E SERVIÇOS PÚBLICOS DE SAÚDE(III) = I+II	18.905.950,00	18.905.950,00	18.931.088,54	100,13
RECEITAS ADICIONAIS PARA FINANCIAMENTO DA SAÚDE	PREVISÃO INICIAL	PREVISÃO ATUALIZADA (c)	RECEITAS REALIZADAS	
			ATÉ O BIMESTRE (d)	% (d/c)*100
TRANSFERÊNCIAS DE RECURSOS DO SISTEMA ÚNICO DE SAÚDE - SUS (II)	3.597.400,00	3.597.400,00	3.577.565,50	99,45
PROVENIENTES DA UNIDADE	2.484.500,00	2.484.500,00	3.458.804,25	138,89
PROVENIENTES DO ESTADO	312.900,00	312.900,00	0,00	0,00
SUSCITAÇÃO ICMS (LC 87/96)	0,00	0,00	0,00	0,00
OUTRAS RECEITAS DO SUS	800.000,00	800.000,00	126.761,25	15,85
TRANSFERÊNCIAS VOLUNTARIAS	623.000,00	623.000,00	0,00	0,00

RECEITAS DE OPERAÇÕES DE CRÉDITO VINCULADAS À SAÚDE	0,00	0,00	0,00	0,00	0,00	0,00	0,00	0,00	0,00
OUTRAS RECEITAS PARA FINANCIAMENTO DA SAÚDE	65.150,00	65.150,00	12.484,08	19,16					
TOTAL DE RECEITAS ADICIONAIS PARA FINANCIAMENTO DA SAÚDE	4.287.550,00	4.287.550,00	3.590.049,58	83,73					

DESPESAS COM SAÚDE (por grupo de natureza de despesa)	DOTAÇÃO INICIAL	DOTAÇÃO ATUALIZADA (e)	DESPESAS EMPENHADAS		DESPESAS LIQUIDADAS		INSCRITAS EM RESTOS A PAGAR NÃO PROCESSADOS
			ATE O BIMESTRE (f)	% (f/e) x 100	ATE O BIMESTRE (g)	% (g/e) x 100	
DESPESAS CORRENTES							
Personal e encargos sociais	3.298.960,00	7.744.906,88	7.717.278,90	99,64	7.678.639,71	98,50	88.619,19
Juros e encargos da dívida	1.280.450,00	3.600.115,76	3.639.211,94	99,98	3.639.211,94	99,98	0,00
Outros despesas correntes	0,00	0,00	0,00	0,00	0,00	0,00	0,00
DESPESAS DE CAPITAL	2.012.510,00	4.084.792,12	4.058.066,96	99,35	3.969.447,77	97,33	88.619,19
Investimentos	832.890,00	2.920,09	2.920,00	100,00	2.920,00	100,00	0,00
Inversões financeiras	0,00	0,00	0,00	0,00	0,00	0,00	0,00
Amortização de dívidas	0,00	0,00	0,00	0,00	0,00	0,00	0,00
TOTAL DAS DESPESAS COM SAÚDE (TV)	4.131.850,00	7.747.826,97	7.720.198,90	99,64	7.631.579,71	98,50	88.619,19

DESPESAS COM SAÚDE NÃO COMPUTADAS PARA FINS DE APOURAÇÃO DO PORCENTUAL MÍNIMO	DOTAÇÃO INICIAL	DOTAÇÃO ATUALIZADA	DESPESAS EMPENHADAS		DESPESAS LIQUIDADAS		INSCRITAS EM RESTOS A PAGAR NÃO PROCESSADOS
			ATE O BIMESTRE (h)	% (h/TVF) x 100	ATE O BIMESTRE (i)	% (i/IVG) x 100	
DESPESAS COM INATIVOS E PENSIONISTAS	0,00	0,00	0,00	0,00	0,00	0,00	0,00
DESPESAS COM ASSISTÊNCIA À SAÚDE QUE NÃO ATENDE AO PRINCÍPIO DE ACESSO UNIVERSAL	0,00	0,00	0,00	0,00	0,00	0,00	0,00
DESPESAS CUSTEADAS COM OUTROS RECURSOS	3.704.326,75	3.704.326,75	3.704.326,75	47,98	3.704.326,75	48,33	0,00
Recursos de transferências do sistema único de saúde - SUS	3.577.565,50	3.577.565,50	3.577.565,50	46,34	3.577.565,50	46,88	0,00
Outros recursos	0,00	0,00	0,00	0,00	0,00	0,00	0,00
OUTROS RECURSOS	126.761,25	126.761,25	126.761,25	1,64	126.761,25	1,45	0,00
OUTRAS AÇÕES E SERVIÇOS NÃO COMPUTADOS	0,00	0,00	0,00	0,00	0,00	0,00	0,00
RESTOS A PAGAR NÃO PROCESSADOS INSCRITOS INDEPENDENTEMENTE NO EXERCÍCIO	0,00	0,00	0,00	0,00	0,00	0,00	0,00
SEM DISPONIBILIDADE FINANCEIRA	0,00	0,00	0,00	0,00	0,00	0,00	0,00
DESPESAS CUSTEADAS COM DISPONIBILIDADE DE CAIXA VINCULADA AOS RESTOS A PAGAR CANCELADOS	0,00	0,00	0,00	0,00	0,00	0,00	0,00

2

DESPESAS CUSTEADAS COM RECURSOS VINCULADOS A PARCELA DO PORCENTUAL MÍNIMO QUE NÃO FOI APLICADA EM AÇÕES E SERVIÇOS DE EM EXERCÍCIOS ANTERIORES	0,00	0,00	0,00	0,00	0,00	0,00	0,00	0,00	0,00
TOTAL DAS DESPESAS COM NÃO COMPUTADAS (V)	3.704.326,75	3.704.326,75	3.704.326,75	100,00	4.031.523,59	108,83	-377.196,84		
TOTAL DAS DESPESAS COM AÇÕES E SERVIÇOS PÚBLICOS DE SAÚDE (VII)=(IV-V)	427.523,25	4.043.500,22	4.015.872,15	99,32	3.608.056,12	89,03	415.816,03		
TOTAL DAS DESPESAS COM AÇÕES E SERVIÇOS PÚBLICOS DE SAÚDE NAS RECEITAS DE IMPOSTOS LÍQ. E TRANSF. CONSTITUC. E LEGAIS - LIMITE CONSTITUCIONAL 15% - (VII/III)*100 (VIII)							21,11		
VALOR REFERENTE A DIFERENÇA ENTRE O VALOR EXECUTADO E O LIMITE MÍNIMO CONSTITUCIONAL (VII - (VIII*100))							1.178.208,87		

EXECUÇÃO DE RESTOS A PAGAR NÃO PROCESSADOS COM DISPONIBILIDADE DE CAIXA	INSCRITOS	CANCELADOS/PRESCRITOS	PAGOS	A PAGAR	PARCELA CONSIDERADA NO LIMITE
Inscritos em 2014	0,00	0,00	0,00	0,00	0,00
Inscritos em 2013	0,00	0,00	0,00	0,00	0,00
Inscritos em 2012	0,00	0,00	0,00	0,00	0,00
Inscritos em 2011	0,00	0,00	0,00	0,00	0,00
Inscritos em exercicios anteriores a 2011	0,00	0,00	0,00	0,00	0,00
TOTAL (VIII)	0,00	0,00	0,00	0,00	0,00

CONTROLE DE RESTOS A PAGAR CANCELADOS OU PRESCRITOS PARA FINS DE APLICAÇÃO DA DISPONIBILIDADE DE CAIXA CONFORME ART 24, PAR 1º, 2º	RESTOS A PAGAR CANCELADOS OU PRESCRITOS			
	SALDO INICIAL	DESPESAS CUSTEADAS NO EXERC. DE REFERENCIA	SALDO FINAL (NÃO APLICADO)	
Restos a pagar cancelados ou prescritos em 2015	0,00	0,00	0,00	0,00
Restos a pagar cancelados ou prescritos em 2014	0,00	0,00	0,00	0,00
Restos a pagar cancelados ou prescritos em 2013	0,00	0,00	0,00	0,00
Restos a pagar cancelados ou prescritos em 2012	0,00	0,00	0,00	0,00
Restos a pagar cancelados ou prescritos em exercicios anteriores a 2011	0,00	0,00	0,00	0,00
TOTAL	0,00	0,00	0,00	0,00

2

CONTROLE DO VALOR REFERENTE AO PERCENTUAL MÍNIMO NÃO CUMPRIDO EM EXERCÍCIOS ANTERIORES PARA FINS DE APLICAÇÃO DOS RECURSOS VINCULADOS CONFORME ARTS 25 E 26


	LÍMITE NÃO CUMPRIDO		
	SALDO INICIAL	DESPESAS CUSTEADAS NO EXERC. DE REFERÊNCIA	SALDO FINAL (NÃO APLICADO)
Restos a pagar cancelados ou prescritos em 2015	0,00	0,00	0,00
Restos a pagar cancelados ou prescritos em 2014	0,00	0,00	0,00
Restos a pagar cancelados ou prescritos em 2013	0,00	0,00	0,00
Restos a pagar cancelados ou prescritos em 2012	0,00	0,00	0,00
Restos a pagar cancelados ou prescritos em exercícios anteriores a 2011	0,00	0,00	0,00
Total	0,00	0,00	0,00


DESPESAS COM SAÚDE (por subfunção)	DOTAÇÃO INICIAL	DOTAÇÃO ATUALIZADA	DESPESAS EMPENHADAS		DESPESAS LIQUIDADAS		ANEXIAS EM RESTOS A PAGAR PROCESSADOS
			ATÉ O BIMESTRE (I)	% (I/total) x100	ATÉ O BIMESTRE (II)	% (II/total) x100	
Atenção básica	987.620,00	2.632.386,48	2.616.676,75	33,89	2.579.044,56	33,79	32.632,19
Assistência hospitalar e ambulatorial	1.308.750,00	2.199.824,10	2.191.223,97	28,38	2.191.223,97	28,37	0,00
Suporte profilático e terapêutico	14.300,00	0,00	0,00	0,00	0,00	0,00	0,00
Vigilância sanitária	0,00	0,00	0,00	0,00	0,00	0,00	0,00
Vigilância epidemiológica	197.600,00	298.320,31	295.584,24	3,83	295.584,24	3,87	0,00
Alimentação e nutrição	0,00	0,00	0,00	0,00	0,00	0,00	0,00
Outras subfunções	1.623.580,00	2.612.696,94	2.616.713,94	33,89	2.565.726,94	33,92	50.987,00
TOTAL DE DESPESAS	4.131.850,00	7.747.826,97	7.720.198,90	100,00	7.631.519,71	100,00	83.619,19


FONTE: SISTEMA: Appec Informática - UNIDADE RESPONSÁVEL: Prefeitura Municipal de Cariri - DATA DA EMISSÃO: 29/01/2016 - HORA DA EMISSÃO: 13:21:12

2

RELATÓRIO RESUMIDO DA EXECUÇÃO ORÇAMENTÁRIA
DEMONSTRATIVO DAS RECEITAS DE IMPOSTOS E
DAS DESPESAS PROPRIAS COM SAÚDE
ORÇAMENTOS FISCAL E DA SEGURIDADE SOCIAL
6º Bimestre de 2015 (Novembro a Dezembro)


JOÃO CLÁUDIO DE OLIVEIRA
Prefeito


Ercan - EST TEC CONT & ASS MUN LTDA
Assessoria Contábil


MARIA DO CARMO DE OLIVEIRA
Secretária

REO - ANEXO 13 (Lei no. 11.079 de 30.12.2004, arts 22,25 e 28)

R\$ 1,00

ESPECIFICAÇÃO	SALDO TOTAL EM 31 DE DEZEMBRO DO EXERCÍCIO ANTERIOR (a)	REGISTROS EFETUADOS EM EXERCÍCIO ATUAL		SALDO TOTAL (c)=(a+b)
		No bimestre (b)	Até o bimestre (b)	
TOTAL DE ATIVOS				
Direitos futuros				
Ativos contabilizados na SPE				
Contrapartida para provisões de PPP				
TOTAL DE PASSIVOS(I)				
Obrigações não relacionadas a serviços				
Contrapartida para ativos da SPE				
Provisões de PPP				
GABANTIAS DE PPP (II)				
SALDO LÍQUIDO DE PASSIVOS DE PPP (III) = (I-II)				
PASSIVOS CONTINGENTES				
Contraprestações futuras				
Riscos não provisionados				
Outros passivos contingentes				
ATIVOS CONTINGENTES				
Serviços futuros				
Outros ativos contingentes				

4

2

DESPESAS DE PPP	EXERCÍCIO ANTERIOR	EXERCÍCIO CORRENTE (EC)	<EC + 1>	<EC + 2>	<EC + 3>	<EC + 4>	<EC + 5>	<EC + 6>	<EC + 7>	<EC + 8>	<EC + 9>
Do ente federado											
Das estatais não-dependentes											
TOTAL DAS DESPESAS											
RECEITA CORRENTE LÍQUIDA(RCL)	30.936.152,73	33.033.446,21									
TOTAL DAS DESPESAS / RCL (%)											

Nota:

FONTE: SISTEMA: ASPEC Informática - UNIDADE RESPONSÁVEL: Prefeitura Municipal de Cariri - DATA DA EMISSÃO: 29/01/2016 - HORA DA EMISSÃO: 13:21:29

JOAO GILVAN DE OLIVEIRA
 Prefeito

CEAM - ESC. REC. CONT. & ASS. MUN. LTDA
 ASSessoria Contábil

MARIA DO CARMO DE OLIVEIRA
 Secretária

RELATÓRIO RESUMIDO DA EXECUÇÃO ORÇAMENTÁRIA
 DEMONSTRATIVO SIMPLIFICADO DO R.E., RESUMIDO DA EXECUÇÃO ORÇAMENTÁRIA
 ORÇAMENTOS FISCAL E DA SEGURIDADE SOCIAL
 6º bimestre de 2015 (Novembro a Dezembro)

LRF, Art. 48, Anexo XIV

R\$ 1,00

BALANÇO ORÇAMENTÁRIO		Até o Bimestre
RECEITAS		
Previsão Inicial da Receita		34.544.620,00
Previsão Atualizada da Receita		34.544.620,00
Receitas Realizadas		33.033.446,21
Deficit Orçamentário		1.511.173,79
Saldos de Exercícios Anteriores (utilizados para créditos adicionais)		0,00
DESPESAS		
Dotação Inicial		34.544.620,00
Créditos Adicionais		0,00
Dotação Atualizada		34.544.620,00
Despesas Empenhadas		33.579.348,78
Despesas Liquidadas		33.173.827,09
Despesas Pagas		31.068.410,69
Superavit Orçamentário		0,00
DESPESAS POR FUNÇÃO/SUBFUNÇÃO		
		Até o Bimestre
Despesas Empenhadas		33.579.348,78
Despesas Liquidadas		33.173.827,09
RECEITA CORRENTE LÍQUIDA - RCL		
		Até o Bimestre
Receita Corrente Líquida		33.033.446,21
RECEITAS E DESPESAS DOS REGIMES DE PREVIDÊNCIA		
		Até o Bimestre
Regime Geral de Previdência Social		
Receitas Previdenciárias Realizadas (I)		0,00
Despesas Previdenciárias Liquidadas (II)		0,00
Resultado Previdenciário Líquido dos Servidores Públicos (III) = (I - II)		0,00
Receita Própria de Previdência Social dos Servidores Públicos (IV)		0,00
Despesas Previdenciárias Liquidadas (V)		0,00
Resultado Previdenciário (VI) = (IV - V)		0,00

RESULTADOS NOMINAL E PRIMÁRIO		Meta fixada no AMF da LRF (a)	Resultado apurado até o bimestre (b)	% em relação à meta (b/a)
Resultado Nominal		1.961.815,16	2.461.913,72	125,49%
Resultado Primário		1.051.460,42	-861.331,26	-81,68%

RESTOS A PAGAR POR PODER E MINISTÉRIO PÚBLICO	Inscrição	Cancelamento até o Bimestre	Pagamento até o Bimestre	Saldo a pagar
Poder Executivo	2.830.382,41	685.171,52	1.383.088,48	769.491,19
Poder Legislativo	6.324,91	6.311,49	0,00	13,42
Poder Judiciário	0,00	0,00	0,00	0,00
Ministério Público	0,00	0,00	0,00	0,00
RESTOS A PAGAR NÃO PROCESSADOS				
Poder Executivo	5.009.170,14	3.560.239,84	606.450,00	0,00
Poder Legislativo	12.622,98	6.311,49	0,00	0,00
Poder Judiciário	0,00	0,00	0,00	0,00
Ministério Público	0,00	0,00	0,00	0,00
TOTAL	7.858.500,44	4.258.034,34	1.989.538,48	769.444,61

DESPESAS COM AÇÕES TÍPICAS DE MANUTENÇÃO E DESENVOLVIMENTO DO ENSINO	Valor Apurado Até o Bimestre	Limites Constitucionais Anuais	
		% mínimo a Aplicar no Exercício	% Aplicado Até o Bimestre
Rendimento Anual de <18%/25% das receitas de impostos na manutenção e desenvolvimento do ensino	5.570.802,54	25%	29,43%
Rendimento Anual de 60% do FUNDEB na remuneração do Magistério com Ensino Fundamental e Médio	5.258.321,82	60%	0,00%
Rendimento Anual de 60% do FUNDEB na remuneração do Magistério com Educ. Infantil e Ensino Fundamental	2.747.387,49	60%	0,00%
Complementação da União ao FUNDEB		R\$4.500.000,00	61,65%

2

RECEITAS DE OPERAÇÕES DE CRÉDITO E DESPESAS DE CAPITAL	Valor Apurado Até o Bimestre	Saldo a Realizar
Receitas de operações de Crédito	0,00	0,00
Despesa de Capital Líquida	4.721.523,95	81.493,71

PROJEÇÃO ATUARIAL DOS REGIMES DE PREVIDÊNCIA	EXERCÍCIO	100% EXERCÍCIO	200% EXERCÍCIO	350% EXERCÍCIO
Regime geral de Previdência Social				
Receitas previdenciárias (I)				
Despesas previdenciárias (II)				
Resultado Previdenciário (I - II)				
Regime próprio de Previdência Social dos servidores públicos				
Receitas previdenciárias (IV)				
Despesas previdenciárias (V)				
Resultado Previdenciário (IV - V)				

RECEITAS DA ALIENAÇÃO DE ATIVOS E APLICAÇÃO DOS RECURSOS	Valor Apurado Até o Bimestre	Saldo a Realizar
Receita de Capital Resultante da Alienação de Ativos	0,00	59.500,00
Aplicação dos Recursos da Alienação de Ativos		

DESPESAS COM AÇÕES E SERVIÇOS PÚBLICOS DE SAÚDE	Valor Apurado Até o Bimestre	Limites Constitucionais Anuais	
		% Mínimo a Aplicar no Exercício	% Aplicado Até o Bimestre
		15,00 %	21,71 %

Despesas Próprias com Ações e Serviços Públicos de Saúde	3.600.056,12
Liquidadas	3.600.056,12

2

Ceará
GOVERNO MUNICIPAL de Cariri
Consolidado

RELATORIO RESUMIDO DA EXECUÇÃO ORÇAMENTÁRIA
DEMONSTRATIVO SIMPLIFICADO DO REL. RESUMIDO DA EXECUÇÃO ORÇAMENTÁRIA
ORÇAMENTOS FISCAL E DA SEGURIDADE SOCIAL
6º bimestre de 2015 (Novembro a Dezembro)

Inscritas em restos a pagar não processados | 0,00 | - | -

DESPESAS DE CARÁTER CONTINUADO DERIVADAS DE PPP	Valor Apurado no Exercício Corrente
Despesas de Caráter Continuada derivadas de PPP	
Total das Despesas / RCL (%)	%

FONTE: SISTEMA: Aspec Informática - UNIDADE RESPONSÁVEL: Prefeitura Municipal de Cariri - DATA DA EMISSÃO: 29/01/2016 - HORA DA EMISSÃO: 13:27:10

JOAO GILVAN DE OLIVEIRA
Prefeito

ETIENNE - ESC TEC CONT & ASS MUN LTDA
Assessoria Contábil

MARIA DO CARMO DE OLIVEIRA
Secretária

RELATÓRIO RESUMIDO DA EXECUÇÃO ORÇAMENTÁRIA
 DEMONSTRATIVO DAS RECEITAS DE OPERAÇÕES DE CRÉDITO E DESPESAS DE CAPITAL
 ORÇAMENTO FISCAL E DA SEGURIDADE SOCIAL
 6º bimestre de 2015 (Novembro a Dezembro)

RREO - ANEXO 9 (LRF, Art. 53, parágrafo 1, inciso I)

R\$ 1,00

RECEITAS	PREVISÃO ATUALIZADA (a)	RECEITAS REALIZADAS (b)			SALDO NÃO REALIZADO (a-b)
RECETAS DE OPERAÇÕES DE CRÉDITO (I)	0,00	0,00	0,00	0,00	0,00
DESPESAS	DOTAÇÃO ATUALIZADA (d)	DESPESAS EMPENHADAS (e)	DESPESAS LIQUIDADAS	EXECUTAR INSCRITAS EM RESTOS A PAGAR NÃO PROCESSADOS	SALDO NÃO EXECUTADO (f) = (d - e)
DESPESAS DE CAPITAL	4.802.617,66	4.721.523,95	4.721.523,95	0,00	81.093,71
(-) Incentivos Fiscais a Contribuinte	0,00	0,00	0,00	0,00	0,00
(-) Incentivos Fiscais a Contribuinte por Instituições Financeiras	0,00	0,00	0,00	0,00	0,00
DESPESAS DE CAPITAL LÍQUIDAS (II)	4.802.617,66	4.721.523,95	4.721.523,95	0,00	81.093,71
RESULTADO PARA APURAÇÃO DA REGRA DE OURO (III)=(I-II)	-4.802.617,66	-4.721.523,95			-81.093,71

FONTE: SISTEMA: Aspec Informática - UNIDADE RESPONSÁVEL: Prefeitura Municipal de Cariris - DATA DA EMISSÃO: 29/01/2016 - HORA DA EMISSÃO: 13:27:30

JOAO GILVAN DE OLIVEIRA
 Prefeito

ETICAM / ESC. TIC CONT. & ASS. MUN. LTDA
 ASSessoria Contábil

MARIA DO CARMO DE OLIVEIRA

CEARÁ
GOVERNO MUNICIPAL DE CARUÍS
CONSOLIDADO

RREO - ANEXO 9 (LRF, ART. 53, PARÁGRAFO 1, INCISO I)

RELATÓRIO RESUMIDO DA EXECUÇÃO ORÇAMENTÁRIA
DEMONSTRATIVO DAS RECEITAS DE OPERAÇÕES DE CRÉDITO E DESPESAS DE CAPITAL
ORÇAMENTO FISCAL E DA SEGURIDADE SOCIAL
6º bimestre de 2015 (Novembro a Dezembro)

Secretaria

Pág.: 0002

R\$ 1,00

7

0

RREO - ANEXO II (LRF, Art. 53, parágrafo 1º inciso III)

R\$ 1,00

RECEITAS	PREVISÃO ATUALIZADA (a)	RECEITAS REALIZADAS (b)	SALDO A REALIZAR (c)=(a-b)
RECEITAS DE CAPITAL - ALIENAÇÃO DE ATIVOS (I)			
Alienação de bens móveis	59.500,00	0,00	59.500,00
Alienação de bens imóveis	59.500,00	0,00	59.500,00
	0,00	0,00	0,00

DESPESAS	DOTAÇÃO ATUALIZADA (d)	DESPESAS EMPENHADAS	DESPESAS LIQUIDADAS	DESPESAS PAGAS (e)	DESPESAS INSCRITAS EM RESTOS A PAGAR NÃO PROCESSADOS	PAGAMENTO DE RESTOS A PAGAR (f)	SALDO A PAGAR (g)=(d-e)
APLICAÇÃO DOS RECURSOS DA ALIENAÇÃO DE ATIVOS							
DESPESAS DE CAPITAL	-	-	-	-	-	-	-
Investimentos	-	-	-	-	-	-	-
Inversões financeiras	-	-	-	-	-	-	-
Amortização de dívidas	-	-	-	-	-	-	-
DESPESAS CORRENTES DO REGIME DE PREVIDÊNCIA	-	-	-	-	-	-	-
Regime Próprio de Previdência dos Servidores	-	-	-	-	-	-	-
SALDO FINANCEIRO A APLICAR	EXERCÍCIO (2014) (h)		EXERCÍCIO (2015) (i) = (hd) - (iie-iiif)				SALDO ATUAL (j)=(iih-iiif)
VALOR (III)							

FONTE: SISTEMA ASPEC Informática - UNIDADE RESPONSÁVEL: Prefeitura Municipal de Cariri - DATA DA EMISSÃO: 29/04/2016 - HORA DA EMISSÃO: 13:28:47

JOAO GILVAN DE OLIVEIRA
 Prefeito

ELTON FERREIRA DE ASSIS MOREIRA
 ASSESSOR(a) CONTÁBIL


Ceará
GOVERNO MUNICIPAL de Cariús
CONSOlidado

BAEO - ANEXO II (LRF, Art. 53, parágrafo 1º inciso III)

RELATORIO RESUMIDO DA EXECUÇÃO ORÇAMENTÁRIA
DEMONSTRATIVO DA RECEITA DE ALIENAÇÃO DE ATIVOS E APLICAÇÃO DOS RECURSOS
ORÇAMENTO FISCAL E DA SEGURIDADE SOCIAL
6º bimestre de 2015 (Novembro a Dezembro)

Pág.: 0012

R\$ 1,00


MARTA DO LARNO DE OLIVEIRA
Secretária

RREO - Anexo 10 (LRF, Art 33, § 10, inciso II)

R\$ 1,00

EXERCÍCIO	RECEITAS PREVIDENCIÁRIAS (a)	DESPESAS PREVIDENCIÁRIAS (b)	RESULTADO PREVIDENCIÁRIO (c) = (a-b)	SALDO FINANCEIRO DO EXERCÍCIO (d) = (d' exercício anterior) + (c)
2014	0,00	0,00	0,00	0,00
2015	0,00	0,00	0,00	0,00
2016	0,00	0,00	0,00	0,00
2017	0,00	0,00	0,00	0,00
2018	0,00	0,00	0,00	0,00
2019	0,00	0,00	0,00	0,00
2020	0,00	0,00	0,00	0,00
2021	0,00	0,00	0,00	0,00
2022	0,00	0,00	0,00	0,00
2023	0,00	0,00	0,00	0,00
2024	0,00	0,00	0,00	0,00
2025	0,00	0,00	0,00	0,00
2026	0,00	0,00	0,00	0,00
2027	0,00	0,00	0,00	0,00
2028	0,00	0,00	0,00	0,00
2029	0,00	0,00	0,00	0,00
2030	0,00	0,00	0,00	0,00
2031	0,00	0,00	0,00	0,00
2032	0,00	0,00	0,00	0,00
2033	0,00	0,00	0,00	0,00
2034	0,00	0,00	0,00	0,00
2035	0,00	0,00	0,00	0,00
2036	0,00	0,00	0,00	0,00
2037	0,00	0,00	0,00	0,00
2038	0,00	0,00	0,00	0,00
2039	0,00	0,00	0,00	0,00
2040	0,00	0,00	0,00	0,00
2041	0,00	0,00	0,00	0,00
2042	0,00	0,00	0,00	0,00
2043	0,00	0,00	0,00	0,00
2044	0,00	0,00	0,00	0,00
2045	0,00	0,00	0,00	0,00
2046	0,00	0,00	0,00	0,00
2047	0,00	0,00	0,00	0,00
2048	0,00	0,00	0,00	0,00
2049	0,00	0,00	0,00	0,00
2050	0,00	0,00	0,00	0,00
2051	0,00	0,00	0,00	0,00
2052	0,00	0,00	0,00	0,00
2053	0,00	0,00	0,00	0,00
2054	0,00	0,00	0,00	0,00
2055	0,00	0,00	0,00	0,00
2056	0,00	0,00	0,00	0,00
2057	0,00	0,00	0,00	0,00
2058	0,00	0,00	0,00	0,00
2059	0,00	0,00	0,00	0,00
2060	0,00	0,00	0,00	0,00
2061	0,00	0,00	0,00	0,00
2062	0,00	0,00	0,00	0,00
2063	0,00	0,00	0,00	0,00
2064	0,00	0,00	0,00	0,00
2065	0,00	0,00	0,00	0,00
2066	0,00	0,00	0,00	0,00
2067	0,00	0,00	0,00	0,00
2068	0,00	0,00	0,00	0,00
2069	0,00	0,00	0,00	0,00
2070	0,00	0,00	0,00	0,00
2071	0,00	0,00	0,00	0,00
2072	0,00	0,00	0,00	0,00
2073	0,00	0,00	0,00	0,00
2074	0,00	0,00	0,00	0,00
2075	0,00	0,00	0,00	0,00
2076	0,00	0,00	0,00	0,00
2077	0,00	0,00	0,00	0,00
2078	0,00	0,00	0,00	0,00
2079	0,00	0,00	0,00	0,00
2080	0,00	0,00	0,00	0,00
2081	0,00	0,00	0,00	0,00
2082	0,00	0,00	0,00	0,00
2083	0,00	0,00	0,00	0,00
2084	0,00	0,00	0,00	0,00
2085	0,00	0,00	0,00	0,00
2086	0,00	0,00	0,00	0,00
2087	0,00	0,00	0,00	0,00
2088	0,00	0,00	0,00	0,00
2089	0,00	0,00	0,00	0,00
2090	0,00	0,00	0,00	0,00
2091	0,00	0,00	0,00	0,00
2092	0,00	0,00	0,00	0,00
2093	0,00	0,00	0,00	0,00
2094	0,00	0,00	0,00	0,00
2095	0,00	0,00	0,00	0,00
2096	0,00	0,00	0,00	0,00
2097	0,00	0,00	0,00	0,00
2098	0,00	0,00	0,00	0,00
2099	0,00	0,00	0,00	0,00
2100	0,00	0,00	0,00	0,00

DEMONSTRATIVO DA PROJEÇÃO ATUALIZADA DO REGIME PRÓPRIO DE PREVIDÊNCIA SOCIAL DOS SERVIDORES PÚBLICOS
 RELATÓRIO RESUMIDO DA EXECUÇÃO ORÇAMENTÁRIA
 ORÇAMENTOS FISCAL E DA SEGURIDADE SOCIAL
 6º Bimestre de 2015 (Novembro a Dezembro)

2047	0,00	0,00	0,00	0,00
2048	0,00	0,00	0,00	0,00
2049	0,00	0,00	0,00	0,00
2050	0,00	0,00	0,00	0,00
2051	0,00	0,00	0,00	0,00
2052	0,00	0,00	0,00	0,00
2053	0,00	0,00	0,00	0,00
2054	0,00	0,00	0,00	0,00
2055	0,00	0,00	0,00	0,00
2056	0,00	0,00	0,00	0,00
2057	0,00	0,00	0,00	0,00
2058	0,00	0,00	0,00	0,00
2059	0,00	0,00	0,00	0,00
2060	0,00	0,00	0,00	0,00
2061	0,00	0,00	0,00	0,00
2062	0,00	0,00	0,00	0,00
2063	0,00	0,00	0,00	0,00
2064	0,00	0,00	0,00	0,00
2065	0,00	0,00	0,00	0,00
2066	0,00	0,00	0,00	0,00
2067	0,00	0,00	0,00	0,00
2068	0,00	0,00	0,00	0,00
2069	0,00	0,00	0,00	0,00
2070	0,00	0,00	0,00	0,00
2071	0,00	0,00	0,00	0,00
2072	0,00	0,00	0,00	0,00
2073	0,00	0,00	0,00	0,00
2074	0,00	0,00	0,00	0,00
2075	0,00	0,00	0,00	0,00
2076	0,00	0,00	0,00	0,00
2077	0,00	0,00	0,00	0,00
2078	0,00	0,00	0,00	0,00
2079	0,00	0,00	0,00	0,00
2080	0,00	0,00	0,00	0,00
2081	0,00	0,00	0,00	0,00
2082	0,00	0,00	0,00	0,00
2083	0,00	0,00	0,00	0,00
2084	0,00	0,00	0,00	0,00
2085	0,00	0,00	0,00	0,00
2086	0,00	0,00	0,00	0,00
2087	0,00	0,00	0,00	0,00
2088	0,00	0,00	0,00	0,00
2089	0,00	0,00	0,00	0,00
2090	0,00	0,00	0,00	0,00

2


CAIARA
GOVERNO MUNICIPAL de Caiaras
Consolidado


RELATÓRIO RESUMIDO DA EXECUÇÃO ORÇAMENTÁRIA
DEMONSTRATIVO DA PROJEÇÃO ATUARIAL DO REGIME PRÓPRIO DE PREVIDÊNCIA SOCIAL DOS SERVIDORES PÚBLICOS
ORÇAMENTOS FISCAL E DA SEGURIDADE SOCIAL
6º Bimestre de 2015 (Novembro a Dezembro)

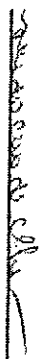
Pág.: 0013

2087	0,00	0,00	0,00	0,00
2088	0,00	0,00	0,00	0,00

FONTE: SISTEMA: ASPEC Informática - UNIDADE RESPONSÁVEL: Prefeitura Municipal de Caiaras - DATA DA EMISSÃO: 29/01/2016 - HORA DA EMISSÃO: 13:29:00


JOÃO GILVAN DE OLIVEIRA
Prefeito


ETCM ESC TEC CONT & ASS MUN LTDA
Assessoria Contábil


MARIA DO CARMO DE OLIVEIRA
Secretária

PREFEITURA MUNICIPAL DE CARBES
RELATÓRIO RESUMIDO DA EXECUÇÃO ORÇAMENTÁRIA
DEMONSTRATIVO DAS RECEITAS E DESPESAS PREVIDENCIÁRIAS DO REGIME PRÓPRIO DE PREVIDÊNCIA DOS SERVIDORES
ORÇAMENTO DA SEGURIDADE SOCIAL
PREFEITURA MUNICIPAL DE CARBES
RRDO - 6º BIMESTRE (Novembro a Dezembro) 2015

RECEITAS RECEITAS PREVIDENCIÁRIAS - RPPS (EXCETO INTRA-ORÇAMENTÁRIAS) (I) RECEITAS CORRENTES Receita de Contribuições dos Segurados Pessoal Civil Ativo Inativo Pensionista Pessoal Militar Ativo Inativo Militar Outras Receitas de Contribuições Receita Patrimonial Receitas Imobiliárias Receitas de Valores Mobiliários Outras Receitas Patrimoniais Receita de Serviços Outras Receitas Correntes Compensação Previdenciária do RPPS para o RPPS Demais Receitas Correntes RECEITAS DE CAPITAL Alienação de Bens, Direitos e Ativos Amortização de Impostos Outras Receitas de Capital (-) DEDUÇÕES DA RECEITA RECEITAS PREVIDENCIÁRIAS - RPPS (INTRA-ORÇAMENTÁRIAS) (II) TOTAL DAS RECEITAS PREVIDENCIÁRIAS RPPS - (III) = (I + II)	PREVISÃO INICIAL	PREVISÃO ATUALIZADA	RECEITAS REALIZADAS		R\$ 1,00
			No Bimestre	Até o Bimestre/ <Exercício>	
			No Bimestre	Até o Bimestre/ <Exercício>	
DESPESAS	DOTAÇÃO INICIAL	DOTAÇÃO ATUALIZADA	DISPENSAS LIQUIDADAS Até o Bimestre/ <Exercício>	DISPENSAS ANTERIORES Até o Bimestre/ <Exercício Anterior>	

BANCOS CONTA MOVIMENTO
INVESTIMENTOS
OUTROS BENS E DIREITOS

	PREVISÃO INICIAL	PREVISÃO ATUALIZADA	RECEITAS REALIZADAS	
			No Bimestre	Ano o Bimestre / <Exercício Anterior>
RECEITAS CORRENTES (VIII)				
Receita de Contribuições				
Patronal				
Pessoal Civil				
Ativo				
Inativo				
Pensionista				
Pessoal Militar				
Ativo				
Inativo				
Militar				
Para Cobertura de Déficit Aduaral				
Em Regime de Débitos e Parcelamentos				
Receita Patrimonial				
Receita de Serviços				
Outras Receitas Correntes				
RECEITAS DE CAPITAL (IX)				
Alienação de Bens				
Amortização de Empréstimos				
Outras Receitas de Capital				
DEBITOS DA RECEITA (X)				
TOTAL DAS RECEITAS PREVIDENCIARIAS INTRA-ORÇAMENTARIAS (XD) = (VIII + IX - X)				

	DOTAÇÃO INICIAL	DOTAÇÃO ATUALIZADA	DESPESAS LIQUIDADAS	
			No Bimestre	Ano o Bimestre / <Exercício Anterior>
DESPESAS INTRA-ORÇAMENTARIAS - RPPS				
ADMINISTRAÇÃO (XII)				
Despesas Correntes				
Despesas de Capital				
TOTAL DAS DESPESAS PREVIDENCIARIAS INTRA-ORÇAMENTARIAS (XIII) = (XII)				
FONTE:				

0

7