
RELATÓRIO RESUMIDO DE EXECUÇÃO ORÇAMENTÁRIA - R.R.E.O. -

6º BIMESTRE

(novembro e dezembro)

2018

Cariús - Ce, 29 de janeiro de 2019.

Ofício Nº. *012* - GAB / 2019
Ao: Presidente do TCM
Ref. Relatórios da LRF

Senhor Presidente,

Em cumprimento ao que estabelece o Art. 7º da Instrução Normativa nº. 03/2000 do TCM, estamos enviando a esse Tribunal de Contas dos Municípios, os **Relatórios Resumidos de Execução Orçamentária – RREO** e segue a mídia contendo os arquivos em formato JPG em consonância com o que determina o art 2º, inc. V da instrução normativa de número 03/2000 de 21 de dezembro de 2000, acrescentado pelo Art. 8º da Instrução Normativa Nº 01/2007, de 12 de abril de 2007, conforme período abaixo indicados:

1. RREO – Relatório Resumido da Execução Orçamentário Período correspondente: 6º Bimestre de 2018 (novembro/dezembro)

1.1. Anexos que acompanham o RREO:

- ◆ Balanço Orçamentário
- ◆ Despesas por função/subfunção
- ◆ Receita Corrente Líquida
- ◆ Demonstrativo do Resultado Primário e Nominal
- ◆ Demonstrativo das Rec. e Desp. com Manut. e Desenv. do Ensino-MDE
- ◆ Demonstrativo das Rec. de Impostos e Desp. Próprias com Saúde
- ◆ Demonstrativo dos Restos a Pagar
- ◆ Demonstrativo Simplificado do RREO – Fiscal e Seguridade Social



Sendo o que se apresenta para o momento, aproveitamos a oportunidade para reafirmar a V.Exa., protestos de apreço e consideração.

Atenciosamente;

José Fernandes Ferreira
Prefeito Municipal




EDITAL DE PUBLICAÇÃO

O prefeito Municipal de Cariús, no uso de suas atribuições que lhe são conferidas pela Lei Orgânica Municipal, e de conformidade com a determinação contida na Lei complementar N° 101, DE 04 DE MAIO de 2000 (Lei de Responsabilidade Fiscal), **AUTORIZA** a publicação mediante afixação na Secretaria da Câmara e da Prefeitura Municipal, na mídia eletrônica, com os seguintes endereços na **INTERNET**: <http://www.carius.ce.gov.br/a-prefeitura/governo-transparente>, e em demais locais de amplo acesso público, para a divulgação nesta data do **RREO – Relatório Resumido de Execução Orçamentária** (arts.52 e 53, Lei Complementar N° 101/2000), referente ao **6º. Bimestre/2018**.

Paço da PREFEITURA MUNICIPAL DE CARIÚS, em 29 de novembro de 2019.

Atenciosamente;



José Fernandes Ferreira
Prefeito Municipal

RELATÓRIO RESUMIDO DA EXECUÇÃO ORÇAMENTÁRIA
 BALANÇO ORÇAMENTÁRIO
 ORÇAMENTOS FISCAL E DA SEGURIDADE SOCIAL
 6º bimestre de 2018 (Novembro a Dezembro)

RREO - ANEXO I (LRF, Art. 52, inciso I, alínea 'a' e 'b' do inciso II e § 1o.)

RECEITAS ORÇAMENTÁRIAS	PREVISÃO		RECEITAS REALIZADAS				SALDO A REALIZAR (a-c)
	INICIAL	ATUALIZADA (a)	NO BIMESTRE (b)	%	ATÉ O BIMESTRE (c)	%	
RECEITAS (exceto intra-orçamentárias) (1)							
RECEITAS CORRENTES	38.696.010,67	38.696.010,67	11.474.806,27	29,65	45.279.655,85	117,01	-6.583.645,18
IMPOSTOS, TAXAS E CONTRIBUIÇÕES DE MELHORIA	38.696.010,67	38.696.010,67	11.474.806,27	29,65	45.279.655,85	117,01	-6.583.645,18
Impostos	2.329.910,67	2.329.910,67	375.310,77	16,11	1.912.383,40	82,08	417.527,27
Taxas	1.787.400,00	1.787.400,00	285.961,16	16,00	1.258.906,78	70,43	528.493,22
Contribuição de melhoria	65.010,67	65.010,67	423,46	0,65	57.547,81	88,52	7.462,86
CONTRIBUIÇÕES	477.500,00	477.500,00	88.926,15	18,62	595.928,81	124,80	-118.428,81
Contribuições sociais	0,00	0,00	0,00	0,00	0,00	0,00	0,00
Contribuições econômicas	0,00	0,00	0,00	0,00	0,00	0,00	0,00
Contribuição para entidades privadas de serviço social e de formação profissional	0,00	0,00	0,00	0,00	0,00	0,00	0,00
Contribuição para o custeio do serviço de iluminação pública	0,00	0,00	0,00	0,00	0,00	0,00	0,00
RECEITA PATRIMONIAL	345.000,00	345.000,00	0,00	0,00	0,00	0,00	0,00
Exploração do Patrimônio Imobiliário do Estado	12.000,00	12.000,00	16.422,68	4,76	138.561,30	40,16	206.438,70
Valores mobiliários	330.000,00	330.000,00	715,00	5,96	21.697,55	180,81	-9.697,55
Delegação de Serviços Públicos Mediante Concessão, Permissão, Autorização ou Licença	3.000,00	3.000,00	15.707,68	4,76	116.143,75	35,20	213.856,25
Exploração de Recursos Naturais	0,00	0,00	0,00	0,00	720,00	24,00	2.280,00
Exploração do Patrimônio Intangível	0,00	0,00	0,00	0,00	0,00	0,00	0,00
Cessão de Direitos	0,00	0,00	0,00	0,00	0,00	0,00	0,00
Demais Receitas Patrimoniais	0,00	0,00	0,00	0,00	0,00	0,00	0,00
RECEITA AGROPECUÁRIA	0,00	0,00	0,00	0,00	0,00	0,00	0,00
RECEITA INDUSTRIAL	0,00	0,00	0,00	0,00	0,00	0,00	0,00
RECEITA DE SERVIÇOS	25.000,00	25.000,00	0,00	0,00	0,00	0,00	0,00
Serviços Administrativos e Comerciais Gerais	25.000,00	25.000,00	0,00	0,00	0,00	0,00	25.000,00
Serviços e Atividades Referentes à Navegação e ao Transporte	0,00	0,00	0,00	0,00	0,00	0,00	25.000,00
Serviços e Atividades Referentes à saúde	0,00	0,00	0,00	0,00	0,00	0,00	0,00
Serviços e Atividades Financeiras	0,00	0,00	0,00	0,00	0,00	0,00	0,00
Outros Serviços	0,00	0,00	0,00	0,00	0,00	0,00	0,00
TRANSFERÊNCIAS CORRENTES	35.996.100,00	35.996.100,00	11.027.709,19	30,64	43.000.651,10	119,46	-7.004.551,10


R\$ 1,00


RELATÓRIO RESUMIDO DA EXECUÇÃO ORÇAMENTÁRIA
 BALANÇO ORÇAMENTÁRIO
 ORÇAMENTOS FISCAL E DA SEGURIDADE SOCIAL
 6º bimestre de 2018 (Novembro a Dezembro)

Orçamentárias) (IX)	0,00	0,00	0,00	0,00	0,00	0,00	0,00	0,00	0,00	0,00
DESPESAS CORRENTES	0,00	0,00	0,00	0,00	0,00	0,00	0,00	0,00	0,00	0,00
DESPESAS DE CAPITAL	0,00	0,00	0,00	0,00	0,00	0,00	0,00	0,00	0,00	0,00

FONTE: SISTEMA: Aspec Informática - UNIDADE RESPONSÁVEL: Prefeitura Municipal de Cariús - DATA DA EMISSÃO: 29/01/2019 - HORA DA EMISSÃO: 18:50:52

Notas: (*) - No modelo da STN inexistente coluna para reduções de dotação. Por este motivo, as reduções foram deduzidas na própria coluna de 'Créditos adicionais', motivo pelo qual esta coluna poderá conter valores negativos, não sendo portanto nenhum erro ser exibido valores negativos na coluna 'Créditos adicionais'.


 JOSE FERNANDES FERREIRA
 PREFEITO MUNICIPAL


 RAQUEL DA SILVA FERREIRA
 SECRETÁRIA DE ADMINISTRAÇÃO E FINANÇAS

ETCAM - ESC TEC CONT & ASS MUN LTDA -
 Asses. Contábil - CE-000437/0-0

ESPECIFICAÇÃO	EVOLUÇÃO DA RECEITA REALIZADA NOS ÚLTIMOS 12 MESES						
	Jan/2018	Feb/2018	Mar/2018	Abr/2018	Mai/2018	Jun/2018	Jul/2018
RECEITAS CORRENTES (I)	5.093.849,04	3.990.356,22	2.784.222,64	3.094.117,35	3.823.178,17	3.928.297,90	6.083.336,61
Impostos, Taxas e Contribuições de Melho	289.674,78	166.631,69	111.290,25	161.346,91	124.978,82	141.896,54	127.623,27
IPITU	21.527,54	2.180,30	178,42	1.223,11	31,39	145,21	45,24
ISS	37.385,91	76.465,52	35.389,23	72.959,65	59.283,94	66.757,18	52.281,70
ITBI	3.277,00	0,00	536,00	0,00	260,00	0,00	1.622,50
IRRF	38.608,18	40.952,31	35.626,56	38.920,31	30.580,30	37.951,97	38.886,86
Outros Impostos, Taxas e Contribuições	188.876,15	47.033,56	39.560,04	48.243,84	34.823,19	37.042,18	34.786,97
Contribuições	0,00	0,00	0,00	0,00	0,00	0,00	0,00
Receita Patrimonial	16.622,58	9.656,68	11.935,62	12.764,53	12.030,20	10.835,46	12.410,83
Rendimentos de Aplicação Financeira	12.295,08	9.376,13	10.015,62	8.939,53	9.157,70	7.918,96	12.160,83
Outras Receitas Patrimoniais	4.327,50	280,55	1.920,00	3.825,00	2.872,50	2.916,50	250,00
Receita agropecuária	0,00	0,00	0,00	0,00	0,00	0,00	0,00
Receita industrial	0,00	0,00	0,00	0,00	0,00	0,00	0,00
Receita de serviços	0,00	0,00	0,00	0,00	0,00	0,00	0,00
Transferências correntes	4.774.087,49	3.763.133,62	2.651.369,15	2.917.104,02	3.681.736,40	3.749.924,22	5.940.550,82
Cota-parte do FPM	1.445.408,81	1.889.601,36	1.272.440,45	1.334.112,35	1.637.279,98	1.533.234,84	1.766.220,68
Cota-parte do ICMS	346.206,83	188.192,43	210.292,03	226.024,66	243.883,51	194.078,49	261.589,62
Cota-parte do IPVA	63.413,71	93.124,82	42.926,18	42.574,44	40.218,76	27.376,38	11.416,24
Cota-parte do ITR	29,10	0,00	36,23	145,24	107,17	49,72	18,81
Transferências da LC 87/96	675,58	675,58	675,58	675,58	675,58	675,58	675,58
Transferências da LC 61/89	1.366,55	1.217,96	1.015,82	1.084,53	1.105,32	1.213,77	1.021,43
Transferências do Fundeb	632.313,65	1.140.302,91	648.191,39	541.617,59	1.068.085,32	669.698,39	635.810,25
Outras transferências correntes	2.284.673,26	450.018,56	475.791,47	770.869,63	690.380,76	1.323.597,05	3.263.798,21
Outras receitas correntes	13.464,19	50.934,23	9.627,62	2.901,89	4.432,75	25.641,68	2.751,69
DEDUÇÕES (II)	371.419,40	434.562,39	305.477,17	320.923,30	384.043,34	351.911,79	263.211,08
Contrib. do servidor para o plano de pr	0,00	0,00	0,00	0,00	0,00	0,00	0,00
Comp. financ. entre regimes de previdên	0,00	0,00	0,00	0,00	0,00	0,00	0,00
Red. de receita para formação do Fundeb	371.419,40	434.562,39	305.477,17	320.923,30	384.043,34	351.911,79	263.211,08
RECEITA CORRENTE LÍQUIDA (III)=(I-II)	4.722.429,64	3.555.793,83	2.478.745,47	2.773.194,05	3.439.134,83	3.576.386,11	5.820.125,53


ESPECIFICAÇÃO	EVOLUÇÃO DA RECEITA REALIZADA NOS ÚLTIMOS 12 MESES												TOTAL (ÚLTIMOS 12 MESES)	PREVISÃO ATUALIZADA EXERCÍCIO
	Ago/2018	Set/2018	Out/2018	Nov/2018	Dez/2018									
RECEITAS CORRENTES (I)	3.043.863,43	2.545.376,77	2.696.125,66	3.099.818,53	9.117.090,37								49.299.632,69	42.827.010,67
Impostos, Taxas e Contribuições de Melho	154.527,44	121.720,19	137.382,74	175.840,78	199.469,99								1.912.383,40	2.329.910,67
IPU	146,15	439,18	425,01	0,00	28.415,37								54.756,92	52.400,00
ISS	55.273,25	38.179,97	58.120,38	87.164,17	69.204,80								708.465,70	720.000,00
ITBI	600,00	0,00	0,00	1.838,30	800,00								8.933,80	65.000,00
IRRF	43.978,61	41.307,50	41.399,24	41.087,08	57.451,44								486.750,36	950.000,00
Outros Impostos, Taxas e Contribuições	54.529,43	41.793,54	37.438,11	45.751,23	43.598,38								653.476,62	542.510,67
Contribuições	0,00	0,00	0,00	0,00	0,00								0,00	0,00
Receita Patrimonial	16.034,20	9.552,40	10.296,12	7.081,68	9.341,00								138.561,30	345.000,00
Rendimentos de Aplicação Financeira	14.219,70	8.415,40	7.937,12	6.824,18	8.883,50								116.143,75	330.000,00
Outras Receitas Patrimoniais	1.814,50	1.137,00	2.359,00	257,50	457,50								22.417,55	15.000,00
Receita agropecuária	0,00	0,00	0,00	0,00	0,00								0,00	0,00
Receita industrial	0,00	0,00	0,00	0,00	0,00								0,00	0,00
Receita de serviços	0,00	0,00	0,00	0,00	0,00								0,00	0,00
Transferências correntes	2.866.294,55	2.366.382,97	2.540.232,88	2.912.369,71	8.857.442,11								47.020.627,94	40.127.100,00
Cota-parte do FPM	1.313.704,28	990.796,76	1.125.538,71	1.413.810,49	2.474.177,95								18.196.326,66	20.659.056,00
Cota-parte do ICMS	239.294,11	252.851,44	207.346,94	258.881,00	225.573,10								2.854.214,16	3.100.000,00
Cota-parte do IPVA	11.563,08	6.227,43	75.046,10	3.277,20	72.635,33								489.799,67	510.000,00
Cota-parte do ITR	619,99	1.870,83	1.601,56	109,16	1.287,55								5.875,36	20.000,00
Transferências da LC 87/96	675,58	675,58	675,58	675,58	675,58								8.106,96	15.000,00
Transferências da LC 61/89	1.104,70	1.066,46	1.121,09	1.076,31	1.310,84								13.704,78	10.000,00
Transferências do Fundeb	660.321,33	613.108,81	663.307,83	719.464,56	790.820,71								8.783.042,74	8.599.000,00
Outras transferências correntes	639.011,48	499.785,66	465.595,07	515.075,41	5.290.961,05								16.669.557,61	7.214.044,00
Outras receitas correntes	7.007,24	47.721,21	8.213,92	4.526,36	50.837,27								228.060,05	0,00
DEDUÇÕES (II)	313.392,28	250.667,16	282.266,30	335.565,87	406.536,76								4.019.976,84	4.131.000,00
Contrib. do servidor para o plano de pr	0,00	0,00	0,00	0,00	0,00								0,00	0,00
Comp. financ. entre regimes de previdên	0,00	0,00	0,00	0,00	0,00								0,00	0,00
Ded. de receita para formação do Fundeb	313.392,28	250.667,16	282.266,30	335.565,87	406.536,76								4.019.976,84	4.131.000,00
RECEITA CORRENTE LÍQUIDA (III)=(I-II)	2.730.471,15	2.294.709,61	2.413.859,36	2.764.252,66	8.710.553,61								45.279.655,85	38.696.010,67

RELATÓRIO RESUMIDO DA EXECUÇÃO ORÇAMENTÁRIA
DEMONSTRATIVO DA RECEITA CORRENTE LÍQUIDA
ORÇAMENTO FISCAL E DA SEGURIDADE SOCIAL
6º bimestre de 2018 (até Dezembro)

Pag.: 0003

R\$ 1.00


JOSE FERNANDES FERREIRA
PREFEITO MUNICIPAL



ETICAM - ESC TEC CONT & ASS MUN LTDA -
Asses. Contábil - CE-000437/0-0

RAQUEL DA SILVA FERREIRA

SECRETARIA DE ADMINISTRAÇÃO E FINANÇAS



RREO - ANEXO 6 (LRF, Art. 53, inciso III)

R\$ 1,00

ACIMA DA LINHA		PREVISÃO	RECEITAS REALIZADAS
		ATUALIZADA	ATÉ O BIMESTRE
			(a)
RECEITAS PRIMÁRIAS			
RECEITAS CORRENTES (I)			
Receita tributária		38.696.010,67	45.279.655,85
IPTU		2.329.910,67	1.912.383,40
ISS		52.400,00	54.756,92
ITBI		720.000,00	708.465,70
IRRF		65.000,00	8.933,80
Outros impostos, taxas e contribuições de melhoria		950.000,00	486.750,36
Receita patrimonial		542.510,67	653.476,62
Aplicações financeiras (II)		345.000,00	138.561,30
Outras receitas patrimoniais		330.000,00	116.143,75
Transferências correntes		15.000,00	22.417,55
Cota-parte do FPM		35.996.100,00	43.000.651,10
Cota-parte do ICMS		17.259.056,00	14.850.634,16
Cota-parte do IPVA		2.480.000,00	2.270.294,53
Cota Parte do ITR		408.000,00	404.941,63
Transferências da LC 87/96		16.000,00	4.697,62
Transferências da LC 61/89		12.000,00	6.485,64
Transferências do Fundeb		8.000,00	10.997,17
Outras transferências correntes		8.599.000,00	8.783.042,74
Demais receitas correntes		7.214.044,00	16.669.557,61
Outras receitas financeiras (III)		25.000,00	228.060,05
Receitas correntes restantes		0,00	0,00
Receitas correntes restantes		25.000,00	228.060,05
RECEITAS PRIMÁRIAS CORRENTES (IV)=(I-II-III)		38.366.010,67	45.163.512,10
RECEITAS DE CAPITAL (V)			
Operações de crédito (VI)		0,00	0,00
Amortização de empréstimos (VII)		0,00	0,00
Alienação de bens		0,00	0,00
Receitas de alienação de investimentos temporários (VIII)		0,00	0,00
Receitas de alienação de investimentos permanentes (IX)		0,00	0,00
Outras alienação de bens		0,00	0,00

RELATÓRIO RESUMIDO DA EXECUÇÃO ORÇAMENTÁRIA
 DEMONSTRATIVO DO RESULTADO PRIMÁRIO E NOMINAL
 ORÇAMENTOS FISCAL E DA SEGURIDADE SOCIAL
 6º bimestre de 2018 (Novembro a dezembro)

Transferências de capital	0,00	0,00										
Convênios	0,00	0,00										
Outras transferências de capital	0,00	0,00										
Outras receitas de capital	0,00	0,00										
Outras receitas de capital não primárias (X)	0,00	0,00										
Outras receitas de capital primárias	0,00	0,00										
RECEITAS PRIMÁRIAS DE CAPITAL (XI) = (V - VI - VIII - IX - X)	0,00	0,00										
RECEITA PRIMÁRIA TOTAL (XII) = (IV + XI)	38.366.010,67	45.163.512,10										

	ATÉ O BIMESTRE/2018												
	DOTAÇÃO			DESPESAS PRIMÁRIAS		DESPESAS		DESPESAS		RESTOS A PAGAR		RESTOS A PAGAR NÃO PROCESSADOS	
	ATUALIZADA	EMPENHADAS	LIQUIDADAS	DESPESAS	LIQUIDADAS	PAGAS	PAGAS	(a)	(b)	LIQUIDADOS	PAGOS	(c)	
DESPESAS CORRENTES (XIII)	35.675.372,39	35.639.346,75	35.218.508,36	32.791.280,05	3.081.408,03	0,00	0,00						
Pessoal e encargos sociais	20.853.566,07	20.820.301,12	20.804.186,81	19.428.056,48	1.324.497,96	0,00	0,00						
Juros e encargos da dívida (XIV)	0,00	0,00	0,00	0,00	0,00	0,00	0,00						
Outras despesas correntes	14.821.806,32	14.819.045,63	14.414.321,55	13.363.223,57	1.756.910,07	0,00	0,00						
DESPESAS PRIMÁRIAS CORRENTES (XV) = (XIII - XIV)	35.675.372,39	35.639.346,75	35.218.508,36	32.791.280,05	3.081.408,03	0,00	0,00						
DESPESAS DE CAPITAL (XVI)	8.097.011,59	8.089.611,59	8.014.621,59	7.917.868,00	405.902,63	0,00	0,00						
Investimentos	8.096.011,59	8.089.611,59	8.014.621,59	7.917.868,00	405.902,63	0,00	0,00						
Inversões financeiras	0,00	0,00	0,00	0,00	0,00	0,00	0,00						
Concessão de empréstimos e financiamentos (XVII)	0,00	0,00	0,00	0,00	0,00	0,00	0,00						
Aquisição de título de capital já integralizado (XVIII)	0,00	0,00	0,00	0,00	0,00	0,00	0,00						
Aquisição de título de crédito (XIX)	0,00	0,00	0,00	0,00	0,00	0,00	0,00						
Amortização de dívida (XX)	1.000,00	0,00	0,00	0,00	0,00	0,00	0,00						
DESPESAS PRIMÁRIAS DE CAPITAL (XXI) = (XVI - XVII - XVIII - XIX - XX)	8.096.011,59	8.089.611,59	8.014.621,59	7.917.868,00	405.902,63	0,00	0,00						
RESERVA DE CONTINGÊNCIA (XXII)	320.000,00	0,00	0,00	0,00	0,00	0,00	0,00						
DESPESA PRIMÁRIA TOTAL (XXIII) = (XV + XXI + XXII)	44.091.383,98	43.728.958,34	43.233.129,95	40.709.148,05	3.487.310,66	0,00	0,00						

RESULTADO PRIMÁRIO - Acima da linha (XXIV) = (XIIa) - (XXIIIa + XXI)

967.053,39


META FISCAL PARA O RESULTADO PRIMÁRIO		VALOR CORRENTE
META DE RESULTADO PRIMÁRIO FIXADA NO ANEXO DE METAS FISCAIS DA LDO PARA O EXERCÍCIO DE REFERÊNCIA		0,00
JUIZOS NOMINAIS		
		ATÉ O BIMESTRE/2018
		VALOR CORRENTE
JUROS E ENCARGOS ATIVOS	-	116.143,75
JUROS E ENCARGOS PASSIVOS	-	223.584,93
RESULTADO NOMINAL - Actima da linha (XXVII)=XXIV+(XXV - XXVI)	-	859.612,21
META FISCAL PARA O RESULTADO NOMINAL		
META DO RESULTADO NOMINAL FIXADA NO ANEXO DE		0,00
ABAIXO DA LINHA		
CÁLCULO DO RESULTADO NOMINAL		
		SALDO
		EM 31 DE DEZEMBRO
		ATÉ O BIMESTRE
		(a)
		(b)
DÍVIDA CONSOLIDADA (XXVIII)	0,00	17.332.962,96
DEDUÇÕES (XXIX)	0,00	3.415.998,05
Disponibilidade de caixa	0,00	3.355.046,10
Disponibilidade de caixa bruta	0,00	6.255.100,31
(-) Restos a pagar processados (XXX)	0,00	2.900.054,21
Demais haveres financeiros	0,00	60.951,95
DÍVIDA CONSOLIDADA LÍQUIDA XXXI=XXVIII-XXX	0,00	13.916.964,91
RESULTADO NOMINAL - Abaixo da linha (XXXII)=(XXXIa - XXXIb)	-	-13.916.964,91

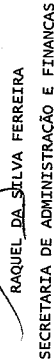
AJUSTE METODOLÓGICO | ATÉ O BIMESTRE/2018 |

VARIAÇÃO SALDO RPP = (XXXIII) = (XXXa - XXXb)	-	-2.900.054,21
RECEITA DE ALIENAÇÃO DE INVESTIMENTOS PERMANENTES (IX)	-	0,00
PASSIVOS RECONHECIDOS NA DC (XXXIV)	-	0,00
OUTROS AJUSTES (XXXV)	-	0,00
RESULTADO NOMINAL AJUSTADO - Abaixo da linha XXXVI=XXXII-XXXIII-IX-XXXIV-XXXV	-	-11.016.910,70
RESULTADO PRIMÁRIO - Abaixo da linha XXXVII=XXXVI-(XXV-XXVI)	-	-10.909.469,52

INFORMAÇÕES ADICIONAIS	PREVISÃO ORÇAMENTÁRIA
SALDO DE EXERCÍCIOS ANTERIORES	0,00
Recursos arrecadados em exercícios anteriores - RPPs	0,00
Superávit financeiro utilizado para abertura de créditos adicionais	0,00
RESERVA ORÇAMENTÁRIA DO RPPS	0,00

FONTE: SISTEMA: Aspec Informática - UNIDADE RESPONSÁVEL: Prefeitura Municipal de Cariús - DATA DA EMISSÃO: 25/01/2019 - HORA DA EMISSÃO: 18:55:34


 JOSE FERNANDES FERREIRA
 PREFEITO MUNICIPAL
 ETCAM - ESC TEC CONT & ASS MUN LTDA -
 Asses. Contábil - CE-000437/0-0


 RAQUEL DA SILVA FERREIRA
 SECRETARIA DE ADMINISTRAÇÃO E FINANÇAS

RELATÓRIO RESUMIDO DA EXECUÇÃO ORÇAMENTÁRIA
 DEMONSTRATIVO DOS RESTOS A PAGAR
 POR PODER E ÓRGÃO

ORÇAMENTOS FISCAL E DA SEGURIDADE SOCIAL
 6º bimestre de 2018 (Novembro a Dezembro)

RREO - ANEXO 7 (LRF, Art 53, inciso V)

R\$ 1,00

PODER / ÓRGÃO	RESTOS A PAGAR PROCESSADOS E NÃO PROCESSADOS LIQUIDADOS EM EXERCÍCIOS ANTERIORES										
	INSCRITOS					PAGOS					SALDO
	EM EXERCÍCIOS ANTERIORES	EM 31 DE DEZ. EXERC. ANTERIOR				EM EXERCÍCIOS ANTERIORES	CANCELADOS				
(a)	(b)	(c)	(d)	(e) = (a+b)-(c+d)							
RESTOS A PAGAR (EXCETO INTRA-ORÇAMENTÁRIO (1))											
Executivo	285.986,30	3.601.017,36	3.487.310,66	23.620,69	376.072,31						
2012-SEC. DE INFRA-ESTRUTURA E SERV. URB	285.986,30	3.600.987,36	3.487.310,66	23.620,69	376.042,31						
2012-FUNDO MUNICIPAL DE EDUCACAO	20.800,00	0,00	0,00	0,00	20.800,00						
2013-Gabinete do Prefeito	1.500,00	0,00	0,00	0,00	1.500,00						
2013-Fundo Municipal de Educacao	490,00	0,00	0,00	490,00	0,00						
2013-Fundo Municipal de Saude	9.788,64	0,00	0,00	9.788,64	0,00						
2013-Secretaria de Financas	13.418,62	0,00	0,00	11.019,62	2.399,00						
2014-Sec. de Trabalho e Promocao Social	122,43	0,00	0,00	122,43	0,00						
2014-Fundo Municipal de Educacao	670,00	0,00	0,00	0,00	670,00						
2014-Fundo Municipal de Saude	1.005,92	0,00	0,00	0,00	1.005,92						
2014-Sec. do Desenvolvimento Agrário	4.144,43	0,00	0,00	0,00	4.144,43						
2014-Secretaria de Financas	528,00	0,00	0,00	0,00	528,00						
2015-Sec. de Trabalho e Promocao Social	0,80	0,00	0,00	0,00	0,80						
2015-Fundo Municipal de Educacao	500,00	0,00	0,00	0,00	500,00						
2015-Fundo Municipal de Saude	65.504,80	0,00	0,00	0,00	65.504,80						
2015-Sec. do Desenvolvimento Agrário	43.077,94	0,00	0,00	2.200,00	40.877,94						
2015-Secretaria de Financas	9.366,70	0,00	0,00	0,00	9.366,70						
2015-Sec. de Cultura, Turismo e Desporto	24.046,32	0,00	0,00	0,00	24.046,32						
2016-Procuradoria Geral do Município	3.404,03	0,00	0,00	0,00	3.404,03						
2016-Sec. de Trabalho e Promocao Social	170,00	0,00	0,00	0,00	170,00						
2016-Fundo Municipal de Educacao	65,38	0,00	0,00	0,00	65,38						
2016-Sec. de Infra-Estrutura e Serv. Urb	380,76	0,00	0,00	0,00	380,76						
2016-Fundo Municipal de Saude	12.889,83	0,00	3.600,00	0,00	9.289,83						
2016-Sec. do Desenvolvimento Agrário	39.217,54	0,00	8.541,41	0,00	30.676,13						
2016-Secretaria de Financas	28.615,97	0,00	0,00	0,00	28.615,97						
	196,14	0,00	0,00	0,00	196,14						
	4.948,55	0,00	0,00	0,00	4.948,55						

PODER / ÓRGÃO	RESTOS A PAGAR PROCESSADOS E NÃO PROCESSADOS LIQUIDADOS EM EXERCÍCIOS ANTERIORES					
	INSCRITOS		PAGOS	CANCELADOS	SALDO	(e) = (a+b)-(c+d)
	EM EXERCÍCIOS ANTERIORES (a)	EM 31 DE DEZ. EXERC. ANTERIOR (b)				
2016-Sec. de Cultura, Turismo e Desporto	1.133,50	0,00	0,00	0,00	1.133,50	
2017-Gabinete do Prefeito	0,00	47.768,99	44.024,99	0,00	3.744,00	
2017-Procuradoria Geral do Município	0,00	6.337,71	6.337,71	0,00	0,00	
2017-Sec. de Trabalho e Promoção Social	0,00	96.592,03	91.092,03	0,00	5.500,00	
2017-Sec. de Infra-Estrutura e Serv. Urb	0,00	616.650,01	611.752,35	0,00	4.897,66	
2017-Fundo Municipal de Educacao	0,00	1.210.725,49	1.163.341,05	0,00	47.384,44	
2017-Fundo Municipal de Saude	0,00	1.054.134,90	1.000.842,89	0,00	53.292,01	
2017-Sec. do Desenvolvimento Agrário	0,00	25.053,73	25.053,73	0,00	0,00	
2017-Secretaria de Financas	0,00	362.882,20	357.382,20	0,00	5.500,00	
2017-Sec. Municipal do Meio Ambiente	0,00	2.825,65	2.825,65	0,00	0,00	
2017-Secretaria de Planejamento	0,00	7.312,57	7.312,57	0,00	0,00	
2017-Sec. de Cultura, Turismo e Desporto	0,00	170.704,08	165.204,08	0,00	5.500,00	
Legislativo						
2017-Camara Municipal de Cariús	0,00	30,00	0,00	0,00	30,00	
Judiciário						
Municiário	0,00	0,00	0,00	0,00	0,00	
Municiário Público						
Municiário Público	0,00	0,00	0,00	0,00	0,00	
RESTOS A PAGAR (INTRA-ORÇAMENTÁRIO (II))	0,00	0,00	0,00	0,00	0,00	
TOTAL (III)=(I)+(II)	285.986,30	3.601.017,36	3.487.310,66	23.620,69	376.072,31	

RREO - ANEXO 7 (LRF, Art. 53, inciso V)

R\$ 1,00

PODER / ÓRGÃO	RESTOS A PAGAR NÃO PROCESSADOS											TOTAL	(l) = (e)+(k)
	INSCRITOS					LIQUIDADOS	PAGOS	CANCELADOS	SALDO	(j) = (f+g)-(i+j)	SALDO		
	EM EXERCÍCIOS ANTERIORES (f)	EM 31 DE DEZ. EXERC. ANTERIOR (g)											
RESTOS A PAGAR (EXCETO INTRA-ORÇAMENTÁRIO (I))	61.043,57	0,00	0,00	0,00	0,00	0,00	0,00	35.222,88	25.820,69	401.893,00			
Executivo	61.043,57	0,00	0,00	0,00	0,00	0,00	0,00	35.222,88	25.820,69	401.863,00			
2012-SEC. DE INFRA-ESTRUTURA E SERV. URB	0,00	0,00	0,00	0,00	0,00	0,00	0,00	0,00	0,00	20.800,00			
2012-FUNDO MUNICIPAL DE EDUCACAO	0,00	0,00	0,00	0,00	0,00	0,00	0,00	0,00	0,00	1.500,00			
2013-Gabinete do Prefeito	980,00	0,00	0,00	0,00	0,00	0,00	0,00	490,00	490,00	490,00			
2013-Fundo Municipal de Educacao	19.577,28	0,00	0,00	0,00	0,00	0,00	0,00	9.788,64	9.788,64	9.788,64			
2013-Fundo Municipal de Saude	22.039,24	0,00	0,00	0,00	0,00	0,00	0,00	11.019,62	11.019,62	13.418,62			
2013-Secretaria de Financas	244,86	0,00	0,00	0,00	0,00	0,00	0,00	122,43	122,43	122,43			
2014-Sec. de Trabalho e Promocao Social	0,00	0,00	0,00	0,00	0,00	0,00	0,00	0,00	0,00	670,00			
2014-Fundo Municipal de Educacao	0,00	0,00	0,00	0,00	0,00	0,00	0,00	0,00	0,00	1.005,92			
2014-Fundo Municipal de Saude	0,00	0,00	0,00	0,00	0,00	0,00	0,00	0,00	0,00	4.144,43			
2014-Sec. do Desenvolvimento Agrário	0,00	0,00	0,00	0,00	0,00	0,00	0,00	0,00	0,00	528,00			
2014-Secretaria de Financas	0,00	0,00	0,00	0,00	0,00	0,00	0,00	0,00	0,00	0,80			
2015-Sec. de Trabalho e Promocao Social	0,00	0,00	0,00	0,00	0,00	0,00	0,00	0,00	0,00	500,00			
2015-Sec. de Infra-Estrutura e Serv. Urb	0,00	0,00	0,00	0,00	0,00	0,00	0,00	0,00	0,00	65.504,80			
2015-Fundo Municipal de Educacao	6.600,00	0,00	0,00	0,00	0,00	0,00	0,00	2.200,00	4.400,00	45.277,94			
2015-Fundo Municipal de Saude	3.752,19	0,00	0,00	0,00	0,00	0,00	0,00	3.752,19	0,00	9.366,70			
2015-Sec. do Desenvolvimento Agrário	0,00	0,00	0,00	0,00	0,00	0,00	0,00	0,00	0,00	24.046,32			
2015-Secretaria de Financas	7.850,00	0,00	0,00	0,00	0,00	0,00	0,00	7.850,00	0,00	3.404,03			
2015-Sec. de Cultura, Turismo e Desporto	0,00	0,00	0,00	0,00	0,00	0,00	0,00	0,00	0,00	170,00			
2016-Procuradoria Geral do Município	0,00	0,00	0,00	0,00	0,00	0,00	0,00	0,00	0,00	65,38			
2016-Sec. de Trabalho e Promocao Social	0,00	0,00	0,00	0,00	0,00	0,00	0,00	0,00	0,00	380,76			
2016-Sec. de Infra-Estrutura e Serv. Urb	0,00	0,00	0,00	0,00	0,00	0,00	0,00	0,00	0,00	9.289,83			
2016-Fundo Municipal de Educacao	0,00	0,00	0,00	0,00	0,00	0,00	0,00	0,00	0,00	30.676,13			
2016-Fundo Municipal de Saude	0,00	0,00	0,00	0,00	0,00	0,00	0,00	0,00	0,00	28.615,97			
2016-Sec. do Desenvolvimento Agrário	0,00	0,00	0,00	0,00	0,00	0,00	0,00	0,00	0,00	196,14			
2016-Secretaria de Financas	0,00	0,00	0,00	0,00	0,00	0,00	0,00	0,00	0,00	4.948,55			
2016-Sec. de Cultura, Turismo e Desporto	0,00	0,00	0,00	0,00	0,00	0,00	0,00	0,00	0,00	1.133,50			

RELATÓRIO RESUMIDO DA EXECUÇÃO ORÇAMENTÁRIA
 DEMONSTRATIVO DOS RESTOS A PAGAR
 POR PODER E ÓRGÃO
 ORÇAMENTOS FISCAL E DA SEGURIDADE SOCIAL
 6º bimestre de 2018 (Novembro a Dezembro)

RREO - ANEXO 7 (LRF, Art. 53, inciso V)

R\$ 1,00

PODER / ÓRGÃO	RESTOS A PAGAR NÃO PROCESSADOS											SALDO TOTAL (I) = (e)+(k)
	INSCRITOS					LIQUIDADOS (h)	PAGOS (i)	CANCELADOS (j)	SALDO (f+g)-(i+j)	SALDO (k)		
	EM EXERCÍCIOS ANTERIORES (f)	EM 31 DE DEZ. EXERC. ANTERIOR (g)	0,00	0,00	0,00							
2017-Gabinete do Prefeito	0,00	0,00	0,00	0,00	0,00	0,00	0,00	0,00	0,00	0,00	0,00	3.744,00
2017-Procuradoria Geral do Município	0,00	0,00	0,00	0,00	0,00	0,00	0,00	0,00	0,00	0,00	0,00	0,00
2017-Sec. de Trabalho e Promocao Social	0,00	0,00	0,00	0,00	0,00	0,00	0,00	0,00	0,00	0,00	0,00	5.500,00
2017-Sec. de Infra-Estrutura e Serv. Urb	0,00	0,00	0,00	0,00	0,00	0,00	0,00	0,00	0,00	0,00	0,00	4.897,66
2017-Fundo Municipal de Educacao	0,00	0,00	0,00	0,00	0,00	0,00	0,00	0,00	0,00	0,00	0,00	47.384,44
2017-Fundo Municipal de Saude	0,00	0,00	0,00	0,00	0,00	0,00	0,00	0,00	0,00	0,00	0,00	53.292,01
2017-Sec. do Desenvolvimento Agrário	0,00	0,00	0,00	0,00	0,00	0,00	0,00	0,00	0,00	0,00	0,00	0,00
2017-Secretaria de Financas	0,00	0,00	0,00	0,00	0,00	0,00	0,00	0,00	0,00	0,00	0,00	5.500,00
2017-Sec. Municipal do Meio Ambiente	0,00	0,00	0,00	0,00	0,00	0,00	0,00	0,00	0,00	0,00	0,00	0,00
2017-Secretaria de Planejamento	0,00	0,00	0,00	0,00	0,00	0,00	0,00	0,00	0,00	0,00	0,00	0,00
2017-Sec. de Cultura, Turismo e Desporto	0,00	0,00	0,00	0,00	0,00	0,00	0,00	0,00	0,00	0,00	0,00	5.500,00
Legislativo	0,00	0,00	0,00	0,00	0,00	0,00	0,00	0,00	0,00	0,00	0,00	30,00
2017-Camara Municipal de Cariús	0,00	0,00	0,00	0,00	0,00	0,00	0,00	0,00	0,00	0,00	0,00	30,00
Judiciário	0,00	0,00	0,00	0,00	0,00	0,00	0,00	0,00	0,00	0,00	0,00	0,00
Ministério Público	0,00	0,00	0,00	0,00	0,00	0,00	0,00	0,00	0,00	0,00	0,00	0,00
RESTOS A PAGAR (INTRA-ORÇAMENTÁRIO (II))	0,00	0,00	0,00	0,00	0,00	0,00	0,00	0,00	0,00	0,00	0,00	0,00
TOTAL (III)=(I)+(II)	61.043,57	0,00	0,00	0,00	0,00	0,00	35.222,88	25.820,69	401.893,00			

RREO - ANEXO 7 (LRF, Art 53, inciso V)

R\$ 1,00

PODER / ÓRGÃO	RESTOS A PAGAR PROCESSADOS E NÃO PROCESSADOS LIQUIDADOS EM EXERCÍCIOS ANTERIORES				SALDO
	INSCRITOS	EM EXERCÍCIOS ANTERIORES	PAGOS	CANCELADOS	
	(a)	(b)	(c)	(d)	(e) = (a+b)-(c+d)
RESTOS A PAGAR (INTRA-ORÇAMENTÁRIO (II))	0,00	0,00	0,00	0,00	0,00

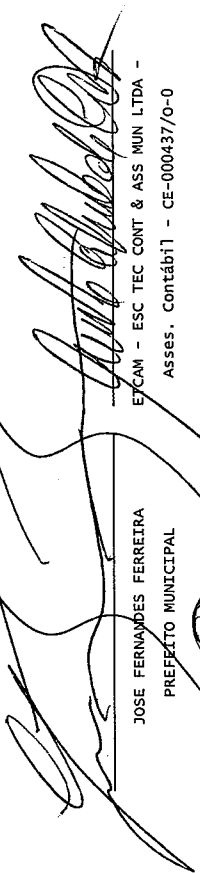
RREO - ANEXO 7 (LRF, Art 53, inciso V)


R\$ 1,00

RESTOS A PAGAR NÃO PROCESSADOS										
PODER / ÓRGÃO	INSCRITOS	EM EXERCÍCIOS ANTERIORES	EM EXERCÍCIOS ANTERIORES	LIQUIDADOS	PAGOS	CANCELADOS	SALDO	TOTAL		
	(f)	(g)	(h)	(i)	(j)	(k)	(l)	(m)	(n)	(o) = (e)+(k)
	0,00	0,00	0,00	0,00	0,00	0,00	0,00	0,00	0,00	0,00
RESTOS A PAGAR (INTRA-ORÇAMENTÁRIO (II))										0,00

FONTE: SISTEMA: Aspec Informática - UNIDADE RESPONSÁVEL: Prefeitura Municipal de Cariús - DATA DA EMISSÃO: 29/01/2019 - HORA DA EMISSÃO: 18:56:19

NOTAS: - Os movimentos de 'liquidação de restos a pagar', 'anulação de liquidação de restos a pagar', 'anulação de pagamento' e 'reinscrição' não possuem colunas específicas neste modelo do STN, tendo sido alocados na coluna mais semelhante.
 - Mesmo que o balanço de 2018 esteja encerrado, neste relatório não constam os restos a pagar inscritos em 2018


 JOSE FERNANDES FERREIRA
 PREFEITO MUNICIPAL


 RAQUEL DA SILVA FERREIRA
 SECRETARIA DE ADMINISTRAÇÃO E FINANÇAS

ETCAM - ESC TEC CONT & ASS MUN LTDA -
 Asses. Contábil - CE-000437/0-0

RREO - ANEXO 8 (LDB, Art.72)

R\$ 1,00

RECEITAS DO ENSINO

RECEITA RESULTANTE DE IMPOSTOS (caput do art. 212 da Constituição)	PREVISÃO		PREVISÃO		RECEITAS REALIZADAS	
	INICIAL	ATUALIZADA	INICIAL	ATUALIZADA	ATÉ O BIMESTRE	%
	(a)	(b)	(a)	(b)	(c) = (b/a)x100	
1 - RECEITAS DE IMPOSTOS	1.787.400,00	1.787.400,00	1.787.400,00	1.258.906,78	70,43	
1.1 - Receita resultante do imposto sobre a propriedade predial e territorial urban	52.400,00	52.400,00	52.400,00	54.756,92	104,50	
1.1.1 - IPTU	52.400,00	52.400,00	52.400,00	53.952,31	102,96	
1.1.2 - Multas, Juros de Mora, Dívidas Ativa e Outros Encargos do IPTU	0,00	0,00	0,00	804,61	0,00	
1.2 - Receita resultante do imposto sobre transmissão 'inter vivos' - ITBI	65.000,00	65.000,00	65.000,00	8.933,80	13,74	
1.2.1 - ITBI	65.000,00	65.000,00	65.000,00	8.933,80	13,74	
1.2.2 - Multas, Juros de Mora, Dívidas Ativa e Outros Encargos do ITBI	0,00	0,00	0,00	0,00	0,00	
1.3 - Receita resultante do imposto sobre serviços de qualquer natureza - ISS	720.000,00	720.000,00	720.000,00	708.465,70	98,40	
1.3.1 - ISS	720.000,00	720.000,00	720.000,00	688.736,67	95,66	
1.3.2 - Multa, juros de mora, atualização monetária e outros encargos da dívida ativa do ISS	0,00	0,00	0,00	19.729,03	0,00	
1.4 - Receita resultante do imposto de renda retido na fonte - IRRF	950.000,00	950.000,00	950.000,00	486.750,36	51,24	
1.5 - Receita resultante do imposto territorial rural - ITR	0,00	0,00	0,00	0,00	0,00	
1.5.1 - ITR	0,00	0,00	0,00	0,00	0,00	
1.5.2 - Multa, juros de mora, atualização monetária e outros encargos da dívida ativa do ITR	0,00	0,00	0,00	0,00	0,00	
2 - RECEITA DE TRANSFERÊNCIAS CONSTITUCIONAIS E LEGAIS	24.314.056,00	24.314.056,00	24.314.056,00	21.568.027,59	88,71	
2.1 - Cota parte do FPM	20.659.056,00	20.659.056,00	20.659.056,00	18.196.326,66	88,08	
2.1.1 - Parcela referente à CF, art. 159, I, alínea b	18.345.056,00	18.345.056,00	18.345.056,00	16.728.463,93	91,19	
2.1.2 - Parcela referente à CF, art. 159, I, alínea d	1.200.000,00	1.200.000,00	1.200.000,00	742.976,14	61,91	
2.1.3 - Parcela referente à CF, art. 159, I, alínea e	1.114.000,00	1.114.000,00	1.114.000,00	724.886,59	65,07	
2.2 - Cota parte do ICMS	3.100.000,00	3.100.000,00	3.100.000,00	2.854.214,16	92,07	
2.3 - ICMS - desoneração - L.C. 87/1996	15.000,00	15.000,00	15.000,00	8.106,96	54,05	
2.4 - Cota parte IPI - Exportação	10.000,00	10.000,00	10.000,00	13.704,78	137,05	
2.5 - Cota parte ITR	20.000,00	20.000,00	20.000,00	5.875,36	29,38	
2.6 - Cota parte IPVA	510.000,00	510.000,00	510.000,00	489.799,67	96,04	
2.7 - Cota parte IOF-ouro	0,00	0,00	0,00	0,00	0,00	
3 - TOTAL DA RECEITA DE IMPOSTOS (1 + 2)	26.101.456,00	26.101.456,00	26.101.456,00	22.826.934,37	87,45	

	RECEITAS ADICIONAIS PARA FINANCIAMENTO DO ENSINO			RECEITAS REALIZADAS		
	PREVISÃO	PREVISÃO	%	PREVISÃO	PREVISÃO	%
	INICIAL	ATUALIZADA		INICIAL	ATUALIZADA	
	(a)	(b)	(a)	(b)	(c) = (b/a)x100	
4 - RECEITAS DE APLICAÇÃO FINANCEIRA DE OUTROS RECURSOS DE IMPOSTOS VINCULADOS AO ENSINO	0,00	0,00	0,00	0,00	0,00	0,00
5 - RECEITAS DE TRANSFERÊNCIAS DO FNDE	1.020.000,00	1.020.000,00	118,93	1.213.051,57	118,93	
5.1 - Transferências do salário-educação	120.000,00	120.000,00	385,71	462.856,04	385,71	
5.2 - Transferências diretas - PDDE	30.000,00	30.000,00	0,00	0,00	0,00	
5.3 - Transferências diretas - PNAE	340.000,00	340.000,00	69,13	235.042,40	69,13	
5.4 - Transferências diretas - PNATE	230.000,00	230.000,00	223,98	515.153,13	223,98	
5.5 - Outras transferências do FNDE	300.000,00	300.000,00	0,00	0,00	0,00	
5.6 - Aplicação financeira dos recursos do FNDE	0,00	0,00	0,00	0,00	0,00	
6 - RECEITAS DE TRANSFERÊNCIAS DE CONVÊNIOS	200.000,00	200.000,00	2,48	4.957,30	2,48	
6.1 - Transferências de convênios	200.000,00	200.000,00	2,48	4.957,30	2,48	
6.2 - Aplicação financeira dos recursos de convênios	0,00	0,00	0,00	0,00	0,00	
7 - RECEITA DE OPERAÇÕES DE CRÉDITO	0,00	0,00	0,00	0,00	0,00	
8 - OUTRAS RECEITAS PARA FINANCIAMENTO DO ENSINO	0,00	0,00	0,00	0,00	0,00	
9 - TOTAL DAS RECEITAS ADICIONAIS PARA FINANCIAMENTO DO ENSINO (4+5+6+7+8)	1.220.000,00	1.220.000,00	99,84	1.218.008,87	99,84	
FUNDEB						
	RECEITAS DO FUNDEB			RECEITAS REALIZADAS		
	PREVISÃO	PREVISÃO	%	PREVISÃO	PREVISÃO	%
	INICIAL	ATUALIZADA		INICIAL	ATUALIZADA	
	(a)	(b)	(a)	(b)	(c) = (b/a)x100	
10 - RECEITAS DESTINADAS AO FUNDEB	4.131.000,00	4.131.000,00	97,31	4.019.976,84	97,31	
10.1 - Cota-parte FPM destinado ao Fundeb (20% de 2.1.1)	3.400.000,00	3.400.000,00	98,40	3.345.692,50	98,40	
10.2 - Cota-parte ICMS destinado ao Fundeb (20% de 2.2)	620.000,00	620.000,00	94,18	583.919,63	94,18	
10.3 - Cota-parte ICMS-desoneração destinado ao Fundeb (20% de 2.3)	3.000,00	3.000,00	54,04	1.621,32	54,04	
10.4 - Cota-parte IPI destinado ao Fundeb (20% de 2.4)	2.000,00	2.000,00	135,38	2.707,61	135,38	
10.5 - Cota-parte ITR destinado ao Fundeb (20% de (1.5 - 1.5.5) + 2.5))	4.000,00	4.000,00	29,44	1.177,74	29,44	
10.6 - Cota-parte IPVA destinado ao Fundeb (20% de 2.6)	102.000,00	102.000,00	83,19	84.858,04	83,19	
11 - RECEITAS RECEBIDAS DO FUNDEB	8.599.000,00	8.599.000,00	102,14	8.783.042,74	102,14	
11.1 - Transferência de recursos do Fundeb	4.149.000,00	4.149.000,00	98,75	4.097.238,97	98,75	
11.2 - Complementação da União ao Fundeb	4.450.000,00	4.450.000,00	105,30	4.685.803,77	105,30	

11.3 - Receita de aplicação financeira dos recursos do Fundeb	0,00	0,00	0,00	0,00
12 - RESULTADO LÍQUIDO DAS TRANSFERÊNCIAS DO FUNDEB (11.1 - 10)	18.000,00	18.000,00	77.262,13	429,23

[SE RESULTADO LÍQUIDO DA TRANSFERÊNCIA (12)>0] = ACRÉSCIMO RESULTANTE DAS TRANSFERÊNCIAS DO FUNDEB

[SE RESULTADO LÍQUIDO DA TRANSFERÊNCIA (12)<0] = DECRÉSCIMO RESULTANTE DAS TRANSFERÊNCIAS DO FUNDEB

DESPESAS DO FUNDEB	DOTAÇÃO		DOTAÇÃO		DESPESAS EMPENHADAS		DESPESAS LIQUIDADAS		INSCRITAS EM	
	INICIAL	ATUALIZADA	ATÉ O BIMESTRE	ATÉ O BIMESTRE	ATÉ O BIMESTRE	ATÉ O BIMESTRE	ATÉ O BIMESTRE	ATÉ O BIMESTRE	RESTOS A PAGAR	NÃO PROCESSADOS
	(a)	(d)	(e)	(f)=(e/d)x100	(g)	(h)=(g/d)x100	(i)	(j)=(g/d)x100	(k)	(l)
13-PAGAMENTO DOS PROFISSIONAIS DO MAGISTÉRIO	6.342.126,72	7.750.321,71	7.750.321,71	100,00	7.750.321,71	100,00	7.750.321,71	100,00	0,00	0,00
13.1 - Com educação infantil	0,00	0,00	0,00	0,00	0,00	0,00	0,00	0,00	0,00	0,00
13.2 - Com ensino fundamental	6.342.126,72	7.750.321,71	7.750.321,71	100,00	7.750.321,71	100,00	7.750.321,71	100,00	0,00	0,00
14-OUTRAS DESPESAS	4.228.084,48	2.730.886,50	2.730.886,50	100,00	2.724.965,66	99,78	2.724.965,66	99,78	5.920,84	5.920,84
14.1 - Com educação infantil	0,00	0,00	0,00	0,00	0,00	0,00	0,00	0,00	0,00	0,00
14.2 - Com ensino fundamental	4.228.084,48	2.730.886,50	2.730.886,50	100,00	2.724.965,66	99,78	2.724.965,66	99,78	5.920,84	5.920,84
15 - Total das despesas do Fundeb	10.570.211,20	10.481.208,21	10.481.208,21	100,00	10.475.287,37	99,94	10.475.287,37	99,94	5.920,84	5.920,84

DEDUÇÕES PARA FINS DO LIMITE DO FUNDEB

	VALOR
16-Restos a pagar inscritos no exercício sem disponibilidade financeira de recursos do Fundeb	0,00
16.1 - FUNDEB 60%	0,00
16.2 - FUNDEB 40%	0,00
17-Despesas custeadas com o 'superavit' financeiro do exercício ante	0,00
17.1 - FUNDEB 60%	0,00
17.2 - FUNDEB 40%	0,00

18-Total das deduções consideradas para fins de

Limite do Fundeb (16+17)

INDICADORES DO FUNDEB

VALOR

VALOR

19-Total das despesas do FUNDEB para fins de limites (15-18)	10.481.208,21
19.1 - Mínimo de 60% do FUNDEB na remuneração do Magistério (13-(16.1+17.1))/((11)x100)%	88,24
19.2 - Máximo de 40% de despesa com MDE, que não remuneração do ma (14-(16.2+17.2))/((11)x100)%	31,09
19.3 - Máximo de 5% não aplicado no exercício (100-(19.1+19.2))%	0,00
CONTROLE DA UTILIZAÇÃO DE RECURSOS NO EXERCÍCIO SUBSEQUENTE	
20-Recurso recebidos do fundeb em 2017 que não foram utilizados	0,00
21-Despesas custeadas com o saldo do item 20 até o 1º trimestre de 2018	0,00

MANUTENÇÃO E DESENVOLVIMENTO DO ENSINO - DESPESAS CUSTEADAS COM A RECEITA RESULTANTE DE IMPOSTOS E RECURSOS DO FUNDEB

DESPESAS COM AÇÕES TÍPICAS DE MDE	DOTAÇÃO INICIAL	DOTAÇÃO ATUALIZADA (d)	DESPESAS EMPENHADAS		DESPESAS LIQUIDADAS		INSCRITAS EM RESTOS A PAGAR NÃO PROCESSADOS (f)
			ATÉ O BIMESTRE (e)	% (f)=(e/d)x100	ATÉ O BIMESTRE (g)	% (h)=(g/d)x100	
22-Educação infantil	407.000,00	68.261,70	68.261,70	100,00	68.261,70	100,00	0,00
22.1 - Creche	0,00	0,00	0,00	0,00	0,00	0,00	0,00
22.1.1 - Despesas custeadas com recursos do FUNDEB	0,00	0,00	0,00	0,00	0,00	0,00	0,00
22.1.2 - Despesas custeadas com outros recursos de impostos	0,00	0,00	0,00	0,00	0,00	0,00	0,00
22.2 - Pré-escola	407.000,00	68.261,70	68.261,70	100,00	68.261,70	100,00	0,00
22.2.1 - Despesas custeadas com recursos do FUNDEB	0,00	0,00	0,00	0,00	0,00	0,00	0,00
22.2.2 - Despesas custeadas com outros recursos de impostos	407.000,00	68.261,70	68.261,70	100,00	68.261,70	100,00	0,00
23-Ensino fundamental	13.481.064,00	12.387.716,60	12.387.716,60	100,00	12.346.765,68	99,67	40.950,92
23.1 - Despesas custeadas com recursos do Fundeb	10.570.211,20	10.481.208,21	10.481.208,21	100,00	10.475.287,37	99,94	5.920,84
23.2 - Despesas custeadas com outros recursos de impostos	2.910.852,80	1.906.508,39	1.906.508,39	100,00	1.871.478,31	98,16	35.030,08
24-Ensino médio	0,00	0,00	0,00	0,00	0,00	0,00	0,00
25-Ensino superior	0,00	0,00	0,00	0,00	0,00	0,00	0,00
26-Ensino profissional não integrado ao ensino regular	0,00	0,00	0,00	0,00	0,00	0,00	0,00
27-Outras	0,00	0,00	0,00	0,00	0,00	0,00	0,00
28 - Total de despesas com ações típicas de MDE (22+23+24+25+26+27)	13.888.064,00	12.455.978,30	12.455.978,30	100,00	12.415.027,38	99,67	40.950,92

44 - Total geral das despesas com educação (44)=(28+43)	13.820.064,00	12.455.978,30	12.415.027,38	100,00	12.415.027,38	100,00	40.950,92
---	---------------	---------------	---------------	--------	---------------	--------	-----------

RESTOS A PAGAR INSCRITOS COM DISPONIBILIDADE FINANCEIRA

DE RECURSOS DE IMPOSTOS VINCULADOS AO ENSINO

	SALDO ATÉ O BIMESTRE	CANCELADO EM 2018 (J)
45 - Restos a pagar de despesas com MDE	242.888,86	0,00
45.1 - Executadas com recursos de impostos vinculados ao ensino	121.444,43	0,00
45.2 - Executadas com recursos do FUNDEB	121.444,43	0,00

CONTROLE DA DISPONIBILIDADE FINANCEIRA

	FUNDEB	SALÁRIO EDUCAÇÃO
46-DISPONIBILIDADE FINANCEIRA EM 31 DE DEZEMBRO DE 2017	126.689,52	0,00
47-(+) INGRESSO DE RECURSOS ATÉ O BIMESTRE	8.783.042,74	462.856,04
48-(-) PAGAMENTOS EFETUADOS ATÉ O BIMESTRE	0,00	0,00
48.1-(-) Orçamento do exercício	8.770.695,96	462.856,04
48.2-(-) Restos a pagar	0,00	0,00
49-(+) RECEITA DE APLICAÇÃO FINANCEIRA DOS RECURSOS ATÉ O BIMESTRE	0,00	0,00
50-(=)DISPONIBILIDADE FINANCEIRA ATÉ O BIMESTRE	139.036,30	0,00
51-(+) Ajustes	0,00	0,00
51.1 - Retenções	0,00	0,00
51.2 - Conciliação bancária	0,00	0,00
52-(=)SALDO FINANCEIRO CONCILIADO	0,00	0,00

FUNTE: SISTEMA: Aspec Informática - UNIDADE RESPONSÁVEL: Prefeitura Municipal de Cariús - DATA DA EMISSÃO: 29/01/2019 - HORA DA EMISSÃO: 18:58:26

Notas: Limites mínimos anuais a serem cumpridos no encerramento do exercício

Art. 21. Inciso 2º, Lei 11.494/2007: Até 5% dos recursos recebidos à conta dos fundos, inclusive relativos à complementação da união recebidos nos termos do Inciso 1º do art. 6º desta Lei, poderão ser utilizados no 1º trimestre do exercício imediatamente subsequente, mediante abertura de crédito adicional.
 Caput do Artigo 212 da CF/1988.


Os valores referentes à parcela dos restos a Pagar inscritos em disponibilidade financeira vinculada à educação deverão ser informadas somente no RREO do último bimestre do exercício.

Limites mínimos anuais a serem cumpridos no encerramento do exercício, no âmbito atuação prioritária, conforme LDB, art. 11, V.


Nos cinco primeiros bimestres do exercício o acompanhamento poderá ser feito com base na despesa empenhada ou na despesa liquidada. No último bimestre do exercício, o valor deverá corresponder ao total da despesa empenhada.

Essa coluna poderá ser apresentada somente no último bimestre.

RELATÓRIO RESUMIDO DA EXECUÇÃO ORÇAMENTÁRIA
DEMONSTR. DAS RECEITAS E DESPESAS
COM MANUTENÇÃO E DESENV. DO ENSINO - MDE
ORÇAMENTOS FISCAL E DA SEGURIDADE SOCIAL
6º bimestre de 2018 (Novembro a Dezembro)


JOSE FERNANDES FERREIRA
PREFEITO MUNICIPAL

ETCAM - ESC TEC CONT & ASS MUN LTDA -
Asses. Contábil - CE-000437/0-0


RAQUEL DA SILVA FERREIRA
SECRETARIA DE ADMINISTRAÇÃO E FINANÇAS

DESPESAS CUSTEADAS COM RECURSOS VINCULADOS A PARCELA DO PERCENTUAL MÍNIMO QUE NÃO FOI APLICADA EM AÇÕES E SERVIÇOS DE EM EXERCÍCIOS ANTERIORES	0,00	0,00	0,00	0,00	0,00	0,00	0,00	0,00	0,00
TOTAL DAS DESPESAS COM NÃO COMPUTADAS (V)	1.830.750,00	1.828.767,09	4.934.851,55	269,85	4.982.562,64	272,45	-47.711,09		
TOTAL DAS DESPESAS COM AÇÕES E SERVIÇOS PÚBLICOS DE SAÚDE (VI)=(IV-V)	6.819.208,40	8.520.453,43	5.414.368,96	63,55	5.162.484,74	60,59	251.884,22		

PERCENTUAL DE APLICAÇÃO EM AÇÕES E SERVIÇOS PÚBLICOS DE SAÚDE SOBRE A RECEITAS DE IMPOSTOS
 LÍQ.E TRANSF.CONSTITUC.E LEGAIS (VII%)=((VI(h ou i)/IIIB)*100)-LIMITE CONSTITUCIONAL 15%
 VALOR REFERENTE A DIFERENÇA ENTRE O VALOR EXECUTADO E O LIMITE MÍNIMO
 CONSTITUCIONAL (VI(h ou i) -(15xIIIB)/100)

23,72

1.990.328,81

EXECUÇÃO DE RESTOS A PAGAR NÃO PROCESSADOS COM DISPONIBILIDADE DE CAIXA	INSCRITOS	CANCELADOS/ PRESCRITOS	PAGOS	A PAGAR	PARCELA CONSIDERADA	NO LIMITE
Inscritos em 2017	0,00	0,00	0,00	0,00	0,00	0,00
Inscritos em 2016	0,00	0,00	0,00	0,00	0,00	0,00
Inscritos em 2015	0,00	0,00	0,00	0,00	0,00	0,00
Inscritos em 2014	0,00	0,00	0,00	0,00	0,00	0,00
Inscritos em exercícios anteriores a 2014	0,00	0,00	0,00	0,00	0,00	0,00
TOTAL (VIII)	0,00	0,00	0,00	0,00	0,00	0,00

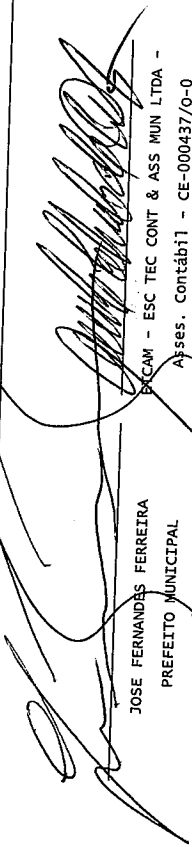
CONTROLE DE RESTOS A PAGAR CANCELADOS OU PRESCRITOS PARA FINS DE APLICAÇÃO
 DA DISPONIBILIDADE DE CAIXA CONFORME ART 24, PAR 1º, 2º

RESTOS A PAGAR CANCELADOS OU PRESCRITOS	SALDO INICIAL	DESPESAS CUSTEADAS NO EXERC. DE REFERENCIA	SALDO FINAL (NÃO APLICADO)
Restos a pagar cancelados ou prescritos em 2018	0,00	0,00	0,00
Restos a pagar cancelados ou prescritos em 2017	0,00	0,00	0,00
Restos a pagar cancelados ou prescritos em 2016	0,00	0,00	0,00
Restos a pagar cancelados ou prescritos em 2015	0,00	0,00	0,00
Restos a pagar cancelados ou prescritos em exercícios anteriores a 2014	0,00	0,00	0,00
TOTAL	0,00	0,00	0,00

CONTROLE DO VALOR REFERENTE AO PERCENTUAL MÍNIMO NÃO CUMPRIDO EM EXERCÍCIOS ANTERIORES PARA FINS DE APLICAÇÃO DOS RECURSOS VINCULADOS CONFORME ARTS 25 E 26	LIMITE NÃO CUMPRIDO		SALDO INICIAL	SALDO FINAL (NÃO APLICADO)	DESPESAS CUSTEADAS NO EXERC. DE REFERENCIA	SALDO FINAL (NÃO APLICADO)	DESPESAS EMPENHADAS		DESPESAS LIQUIDADAS		INSCRITAS EM	
	Restos a pagar cancelados ou prescritos em 2018	Restos a pagar cancelados ou prescritos em 2017					Restos a pagar cancelados ou prescritos em 2016	Restos a pagar cancelados ou prescritos em 2015	Restos a pagar cancelados ou prescritos em 2014	Tota	DOTAÇÃO INICIAL	DOTAÇÃO ATUALIZADA
Restos a pagar cancelados ou prescritos em 2018	0,00	0,00	0,00	0,00	0,00	0,00	0,00	0,00	42,11	4.328.690,63	42,67	29.640,00
Restos a pagar cancelados ou prescritos em 2017	0,00	0,00	0,00	0,00	0,00	0,00	0,00	32,62	3.221.149,92	31,75	155.277,74	
Restos a pagar cancelados ou prescritos em 2016	0,00	0,00	0,00	0,00	0,00	0,00	0,00	0,00	0,00	0,00	0,00	
Restos a pagar cancelados ou prescritos em 2015	0,00	0,00	0,00	0,00	0,00	0,00	0,00	0,00	0,00	0,00	0,00	
Restos a pagar cancelados ou prescritos em 2014	0,00	0,00	0,00	0,00	0,00	0,00	0,00	3,50	362.545,32	3,57	0,00	
Tota	0,00	0,00	0,00	0,00	0,00	0,00	0,00	21,76	2.232.661,51	22,01	19.255,39	
TOTAL DE DESPESAS	8.649.958,40	10.349.220,51	10.349.220,51	10.349.220,51	100,00	10.145.047,38	100,00	10.145.047,38	100,00	204.173,13		

FONTE: SISTEMA: Aspec Informática - UNIDADE RESPONSÁVEL: Prefeitura Municipal de Caruius - DATA DA EMISSÃO: 29/01/2019 - HORA DA EMISSÃO: 18:59:37

RELATÓRIO RESUMIDO DA EXECUÇÃO ORÇAMENTÁRIA
DEMONSTRATIVO DAS RECEITAS DE IMPOSTOS E
DAS DESPESAS PRÓPRIAS COM SAÚDE
ORÇAMENTOS FISCAL E DA SEGURIDADE SOCIAL
6º bimestre de 2018 (Novembro a Dezembro)


JOSE FERNANDES FERREIRA
PREFEITO MUNICIPAL

EXCAM - ESC TEC CONT & ASS MUN LTDA -
Asses. Contábil - CE-000437/O-0



RAQUEL DA SILVA FERREIRA
SECRETARIA DE ADMINISTRAÇÃO E FINANÇAS


RREO - Anexo 13 (Lei no. 11.079 de 30.12.2004, arts 22,25 e 28)

R\$ 1,00

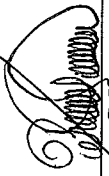
IMPACTOS DAS CONTRATAÇÕES DE PPP	SALDO TOTAL EM		REGISTROS EFETUADOS EM 2018											
	31 DE DEZEMBRO DO	EXERCÍCIO ANTERIOR	No bimestre	Até o bimestre	<2018>	<2019>	<2020>	<2021>	<2022>	<2023>	<2024>	<2025>	<2026>	<2027>
TOTAL DE ATIVOS														
Ativos constituídos pela SPE														
TOTAL DE PASSIVOS														
Obrigações decorrentes de ativos constituídos pela SPE														
Provisões de PPP														
Outros passivos														
ATOS POTENCIAIS PASSIVOS														
Obrigações contratuais														
Riscos não Provisionados														
Garantias concedidas														
Outros Passivos Contingentes														
DESPESAS DE PPP	EXERCÍCIO ANTERIOR	EXERCÍCIO CORRENTE(2018)	<2019>	<2020>	<2021>	<2022>	<2023>	<2024>	<2025>	<2026>	<2027>			
Do ente federado, exceto (A) - (I)														
Das estatais não-dependentes (A)														
TOTAL DAS DESPESAS														
PPP A CONTRATAR (II)														
RECEITA CORRENTE LÍQUIDA(RCL)(III)	39.010.794,27	45.279.655,85												
TOTAL DAS DESPESAS CONSIDERADAS PARA O LIMITE (IV=I+II)														
TOTAL DAS DESPESAS/RCL(%) (V=IV/III)	0,00	0,00												

Nota:

FONTE: SISTEMA: Aspec Informática - UNIDADE RESPONSÁVEL: Prefeitura Municipal de Cariús - DATA DA EMISSÃO: 29/01/2019 - HORA DA EMISSÃO: 19:00:24


JOSE FERNANDES FERREIRA
PREFEITO MUNICIPAL

ETCAM - ESC TEC CONT & ASS MUN LTDA -
Asses. Contábil - CE-000437/0-0


RAQUEL DA SILVA-FERREIRA
SECRETARIA DE ADMINISTRAÇÃO E FINANÇAS

LRF, Art 48, Anexo XIV

R\$ 1,00

BALANÇO ORÇAMENTÁRIO		Até o Bimestre
RECEITAS		
Previsão Inicial da Receita		38.696.010,67
Previsão Atualizada da Receita		38.696.010,67
Receitas Realizadas		45.279.655,85
Deficit Orçamentário		0,00
Saldos de Exercícios Anteriores (utilizados para créditos Adicionais)		0,00
DESPESAS		
Dotação inicial		38.696.010,67
Créditos Adicionais		5.396.373,31
Dotação Atualizada		44.092.383,98
Despesas Empenhadas		43.728.958,34
Despesas Liquidadas		43.233.129,95
Despesas Pagas		40.709.148,05
Superavit Orçamentário		2.046.525,90
DESPESAS POR FUNÇÃO/SUBFUNÇÃO		
Despesas Empenhadas		43.728.958,34
Despesas Liquidadas		43.233.129,95
RECEITA CORRENTE LÍQUIDA - RCL		
Receita Corrente Líquida		45.279.655,85
RECEITAS E DESPESAS DOS REGIMES DE PREVIDÊNCIA		
Regime Geral de Previdência Social		
Receitas Previdenciárias Realizadas (I)		
Despesas Previdenciárias Liquidadas (II)		
Resultado Previdenciárias (III) = (I - II)		
Regime Próprio de Previdência dos Servidores		
Receitas Previdenciárias Realizadas (IV)		0,00
Despesas Previdenciárias Liquidadas (V)		0,00
Resultado Previdenciário (VI) = (IV - V)		0,00

RELATÓRIO RESUMIDO DA EXECUÇÃO ORÇAMENTÁRIA
 DEMONSTRATIVO SIMPLIFICADO DO REL. RESUMIDO DA EXECUÇÃO ORÇAMENTÁRIA
 ORÇAMENTOS FISCAL E DA SEGURIDADE SOCIAL
 6º bimestre de 2018 (Novembro a Dezembro)

RESULTADOS NOMINAL E PRIMÁRIO			
	Meta fixada no AMF da LDO (a)	Resultado apurado até o bimestre (b)	% em relação à meta (b/a)
Resultado Nominal	0,00	859.612,21	0,00 %
Resultado Primário	0,00	967.053,39	0,00 %


RESTOS A PAGAR POR PODER E MINISTÉRIO PÚBLICO				
	Inscrição	Cancelamento Até o Bimestre	Pagamento Até o Bimestre	Saldo a Pagar
RESTOS A PAGAR PROCESSADOS				
Poder Executivo	3.887.003,66	23.620,69	3.487.310,66	399.693,00
Poder Legislativo	3.886.973,66	23.620,69	3.487.310,66	399.663,00
Poder Judiciário	30,00	0,00	0,00	30,00
Ministério Público	0,00	0,00	0,00	0,00
RESTOS A PAGAR NÃO PROCESSADOS				
Poder Executivo	61.043,57	35.222,88	0,00	61.043,57
Poder Legislativo	61.043,57	35.222,88	0,00	61.043,57
Poder Judiciário	0,00	0,00	0,00	0,00
Ministério Público	0,00	0,00	0,00	0,00
TOTAL	3.948.047,23	58.843,57	3.487.310,66	378.272,31


DESPESAS COM AÇÕES TÍPICAS DE MANUTENÇÃO E DESENVOLVIMENTO DO ENSINO			
	Valor Apurado Até o Bimestre	Limites Constitucionais Anuais	
		% Mínimo a Aplicar no Exercício	% Aplicado Até o Bimestre
Mínimo Anual de <18%/25%> das receitas de impostos na manutenção e Desenvolvimento do Ensino	7.058.899,02	25%	30,92
Mínimo Anual de 60% do FUNDEB na Remuneração do Magistério com Ensino Fundamental e Médio	7.750.321,71	60%	88,24
Mínimo Anual de 60% do FUNDEB na Remuneração do Magistério com Educ. Infantil e Ensino Fundamental	0,00	60%	0,00
Complementação da União ao FUNDEB	4.685.803,77	0	104,13

RECEITAS DE OPERAÇÕES DE CRÉDITO E DESPESAS DE CAPITAL	Valor Apurado Até		Saldo a Realizar
	o Bimestre	100.º EXERCÍCIO	
Receitas de operações de Crédito	0,00	0,00	0,00
Despesa de Capital Líquida	8.089.611,59	7.400,00	7.400,00
PROJEÇÃO ATUARIAL DOS REGIMES DE PREVIDÊNCIA			
	EXERCÍCIO	100.º EXERCÍCIO	200.º EXERCÍCIO
Regime Geral de Previdência Social			350.º EXERCÍCIO
Receitas Previdenciárias (I)			
Despesas Previdenciárias (II)			
Resultado Previdenciário (I - II)			
Regime Próprio de Previdência Social dos servidores Públicos			
Receitas Previdenciárias (IV)	0,00	0,00	0,00
Despesas Previdenciárias (V)	0,00	0,00	0,00
Resultado Previdenciário (IV - V)	0,00	0,00	0,00
RECEITAS DA ALIENAÇÃO DE ATIVOS E APLICAÇÃO DOS RECURSOS			
	Valor Apurado. Até o Bimestre	Saldo a Realizar	
Receita de Capital Resultante da Alienação de Ativos	0,00	0,00	
Aplicação dos recursos da Alienação de Ativos			
DESPESAS COM AÇÕES E SERVIÇOS PÚBLICOS DE SAÚDE			
	Valor Apurado Até o Bimestre	Limites Constitucionais Anuais	
		% Mínimo a Aplicar no Exercício	% Aplicado Até o Bimestre
Despesas com Ações e Serviço Público de Saúde executadas com recursos de impostos	5.162.484,74	15,00 %	23,72 %

	Valor Apurado no Exercício Corrente
DESpesas DE CARÁTER CONTINUADO DERIVADAS DE PPP	
Despesas de Caráter Continuoado Derivadas de PPP	
Total das Despesas / RCL (%)	

FONTE: SISTEMA: Aspec Informática - UNIDADE RESPONSÁVEL: Prefeitura Municipal de Carrius - DATA DA EMISSÃO: 29/01/2019 - HORA DA EMISSÃO: 19:06:48


JOSE FERNANDES FERREIRA
PREFEITO MUNICIPAL



RAQUEL DA SILVA FERREIRA
SECRETARIA DE ADMINISTRAÇÃO E FINANÇAS


RREO - ANEXO 9 (LRF, Art.53, parágrafo 1, inciso I)

R\$ 1,00

RECEITAS	PREVISÃO		RECEITAS REALIZADAS				SALDO NÃO REALIZADO (a-b)
	ATUALIZADA (a)						
RECEITAS DE OPERAÇÕES DE CRÉDITO (I)		0,00				0,00	0,00
DESPESAS							
	DOTAÇÃO ATUALIZADA (d)		DESPESAS EMPENHADAS (e)		DESPESAS LIQUIDADAS		EXECUTAR INSCRITAS EM RESTOS A PAGAR NÃO PROCESSADOS (f) = (d - e)
DESPESAS DE CAPITAL	8.097.011,59	8.089.611,59	8.014.621,59	74.990,00			7.400,00
(-)Incentivos Fiscais a Contribuinte	0,00	0,00	0,00	0,00			0,00
(-)Incentivos Fiscais a Contribuinte por Instituições Financeiras	0,00	0,00	0,00	0,00			0,00
DESPESAS DE CAPITAL LÍQUIDAS (II)	8.097.011,59	8.089.611,59	8.014.621,59	74.990,00			7.400,00
RESULTADO PARA APURAÇÃO DA REGRA DE OURO (III)=(I-II)	-8.097.011,59	-8.089.611,59					-7.400,00

FONTE: SISTEMA: Aspec Informática - UNIDADE RESPONSÁVEL: Prefeitura Municipal de Cariús - DATA DA EMISSÃO: 29/01/2019 - HORA DA EMISSÃO: 19:30:02


 JOSÉ FERNANDES FERREIRA
 PREFEITO MUNICIPAL


 RAQUEL DA SILVA FERREIRA

ET CAM - ESC TEC CONT & ASS MUN LTDA -
 Asses. Contábil - CE-000437/0-0

Ceará

Governo Municipal de Cariri
Consolidado

RELATÓRIO RESUMIDO DA EXECUÇÃO ORÇAMENTÁRIA
DEMONSTRATIVO DAS RECEITAS DE OPERAÇÕES DE CRÉDITO E DESPESAS DE CAPITAL
ORÇAMENTO FISCAL E DA SEGURIDADE SOCIAL
6º bimestre de 2018 (Novembro a Dezembro)

Pag.: 0002

RREO - ANEXO 9 (LRF, Art.53, parágrafo 1, inciso I)

SECRETARIA DE ADMINISTRAÇÃO E FINANÇAS

R\$ 1,00

RELATÓRIO RESUMIDO DA EXECUÇÃO ORÇAMENTÁRIA
 DEMONSTRATIVO DA RECEITA DE ALIENAÇÃO DE ATIVOS E APLICAÇÃO DOS RECURSOS
 ORÇAMENTO FISCAL E DA SEGURIDADE SOCIAL
 6º bimestre de 2018 (Novembro a Dezembro)

RR00 - ANEXO 11 (LRF, Art.53, parágrafo 1º inciso III)


R\$ 1,00

RECEITAS	PREVISÃO ATUALIZADA (a)	RECEITAS REALIZADAS (b)	SALDO (c)=(a-b)
RECEITAS DE ALIENAÇÃO DE ATIVOS (I)	0,00		
Receita de Alienação de Bens Móveis	0,00		0,00
Receita de Alienação de Bens Imóveis	0,00		0,00
			0,00

DESPESAS	DOTAÇÃO ATUALIZADA (d)	DESPESAS EMPENHADAS (e)	DESPESAS LIQUIDADAS (f)	DESPESAS PAGAS (g)	DESPESAS INSCRITAS EM RESTOS A PAGAR NÃO PROCESSADOS (h)	PAGAMENTO DE RESTOS A PAGAR (i)	SALDO (j)=(d-e)
APLICAÇÃO DOS RECURSOS DA ALIENAÇÃO DE ATIVOS (II)	0,00	0,00	0,00	0,00	0,00	0,00	0,00
DESPESAS DE CAPITAL	0,00	0,00	0,00	0,00	0,00	0,00	0,00
Investimentos	0,00	0,00	0,00	0,00	0,00	0,00	0,00
Inversões Financeiras	0,00	0,00	0,00	0,00	0,00	0,00	0,00
Amortização de Dívidas	0,00	0,00	0,00	0,00	0,00	0,00	0,00
DESPESAS CORRENTES DO REGIME DE PREVIDÊNCIA	0,00	0,00	0,00	0,00	0,00	0,00	0,00
Regime Próprio dos servidores Públicos	0,00	0,00	0,00	0,00	0,00	0,00	0,00

SALDO FINANCEIRO A APLICAR	EXERCÍCIO (2017) (l)	EXERCÍCIO (2018) (j) = (Ib) - (IIj+IIg)	SALDO ATUAL (k)=(IIIi+IIIj)
	0,00	0,00	0,00

FONTE: SISTEMA: Aspec Informática - UNIDADE RESPONSÁVEL: Prefeitura Municipal de Cariús - DATA DA EMISSÃO: 29/01/2019 - HORA DA EMISSÃO: 19:30:43



 JOSE FERNANDES FERREIRA
 PREFEITO MUNICIPAL
 ETCAM - ESC TEC CONT & ASS MUN LTDA -
 ASSCS. Contábil - CE-000437/0-0

RELATÓRIO RESUMIDO DA EXECUÇÃO ORÇAMENTÁRIA
DEMONSTRATIVO DA RECEITA DE ALIENAÇÃO DE ATIVOS E APLICAÇÃO DOS RECURSOS
ORÇAMENTO FISCAL E DA SEGURIDADE SOCIAL
6º bimestre de 2018 (Novembro a Dezembro)

Pag.: 0002

RR00 - ANEXO 11 (LRF, Art. 53, parágrafo 1º inciso III)

R\$ 1,00



RAQUEL DA SILVA FERREIRA
SECRETARIA DE ADMINISTRAÇÃO E FINANÇAS

RREO - ANEXO 10 (LRF, Art 53, § 1º, inciso II)

R\$ 1,00

PLANO PREVIDENCIÁRIO

EXERCÍCIO	RECEITAS PREVIDENCIÁRIAS (a)	DESPESAS PREVIDENCIÁRIAS (b)	RESULTADO PREVIDENCIÁRIO (c)=(a-b)	SALDO FINANCEIRO DO EXERCÍCIO (d)=(c+d' exercícic anterior) + (c)
2017	0,00	0,00	0,00	0,00
2018	0,00	0,00	0,00	0,00
2019	0,00	0,00	0,00	0,00
2020	0,00	0,00	0,00	0,00
2021	0,00	0,00	0,00	0,00
2022	0,00	0,00	0,00	0,00
2023	0,00	0,00	0,00	0,00
2024	0,00	0,00	0,00	0,00
2025	0,00	0,00	0,00	0,00
2026	0,00	0,00	0,00	0,00
2027	0,00	0,00	0,00	0,00
2028	0,00	0,00	0,00	0,00
2029	0,00	0,00	0,00	0,00
2030	0,00	0,00	0,00	0,00
2031	0,00	0,00	0,00	0,00
2032	0,00	0,00	0,00	0,00
2033	0,00	0,00	0,00	0,00
2034	0,00	0,00	0,00	0,00
2035	0,00	0,00	0,00	0,00
2036	0,00	0,00	0,00	0,00
2037	0,00	0,00	0,00	0,00
2038	0,00	0,00	0,00	0,00
2039	0,00	0,00	0,00	0,00
2040	0,00	0,00	0,00	0,00
2041	0,00	0,00	0,00	0,00
2042	0,00	0,00	0,00	0,00
2043	0,00	0,00	0,00	0,00
2044	0,00	0,00	0,00	0,00
2045	0,00	0,00	0,00	0,00
2046	0,00	0,00	0,00	0,00
2047	0,00	0,00	0,00	0,00

RELATÓRIO RESUMIDO DA EXECUÇÃO ORÇAMENTÁRIA
DEMONSTRATIVO DA PROJEÇÃO ATUARIAL DO REGIME PRÓPRIO DE PREVIDÊNCIA SOCIAL DOS SERVIDORES PÚBLICOS
ORÇAMENTOS FISCAL E DA SEGURIDADE SOCIAL
6º bimestre de 2018 (Novembro a Dezembro)

2048		0,00		0,00		0,00		0,00
2049		0,00		0,00		0,00		0,00
2050		0,00		0,00		0,00		0,00
2051		0,00		0,00		0,00		0,00
2052		0,00		0,00		0,00		0,00
2053		0,00		0,00		0,00		0,00
2054		0,00		0,00		0,00		0,00
2055		0,00		0,00		0,00		0,00
2056		0,00		0,00		0,00		0,00
2057		0,00		0,00		0,00		0,00
2058		0,00		0,00		0,00		0,00
2059		0,00		0,00		0,00		0,00
2060		0,00		0,00		0,00		0,00
2061		0,00		0,00		0,00		0,00
2062		0,00		0,00		0,00		0,00
2063		0,00		0,00		0,00		0,00
2064		0,00		0,00		0,00		0,00
2065		0,00		0,00		0,00		0,00
2066		0,00		0,00		0,00		0,00
2067		0,00		0,00		0,00		0,00
2068		0,00		0,00		0,00		0,00
2069		0,00		0,00		0,00		0,00
2070		0,00		0,00		0,00		0,00
2071		0,00		0,00		0,00		0,00
2072		0,00		0,00		0,00		0,00
2073		0,00		0,00		0,00		0,00
2074		0,00		0,00		0,00		0,00
2075		0,00		0,00		0,00		0,00
2076		0,00		0,00		0,00		0,00
2077		0,00		0,00		0,00		0,00
2078		0,00		0,00		0,00		0,00
2079		0,00		0,00		0,00		0,00
2080		0,00		0,00		0,00		0,00
2081		0,00		0,00		0,00		0,00
2082		0,00		0,00		0,00		0,00
2083		0,00		0,00		0,00		0,00
2084		0,00		0,00		0,00		0,00
2085		0,00		0,00		0,00		0,00
2086		0,00		0,00		0,00		0,00
2087		0,00		0,00		0,00		0,00

RELATÓRIO RESUMIDO DA EXECUÇÃO ORÇAMENTÁRIA
DEMONSTRATIVO DA PROJEÇÃO ATUARIAL DO REGIME PRÓPRIO DE PREVIDÊNCIA SOCIAL DOS SERVIDORES PÚBLICOS
ORÇAMENTOS FISCAL E DA SEGURIDADE SOCIAL
6º bimestre de 2018 (Novembro a Dezembro)

2088		0,00		0,00		0,00		0,00
2089		0,00		0,00		0,00		0,00
2090		0,00		0,00		0,00		0,00
2091		0,00		0,00		0,00		0,00

FONTE: SISTEMA: Aspec Informática - UNIDADE RESPONSÁVEL: Prefeitura Municipal de Cariús - DATA DA EMISSÃO: 29/01/2019 - HORA DA EMISSÃO: 19:31:27

JOSE FERNANDES FERREIRA
PREFEITO MUNICIPAL

ETCAM - ESC TEC CONT & ASS MUN LTDA -
Asses. Contábil - CE-000437/O-0

RAQUEL DA SILVA FERREIRA
SECRETARIA DE ADMINISTRAÇÃO E FINANÇAS