

**R.R.E.O.-
RELATÓRIO
RESUMIDO DA
EXECUÇÃO
ORÇAMENTÁRIA
6º BIMESTRE
2013**



Governo Municipal de Cariús


Juntos fazendo acontecer


EDITAL DE PUBLICAÇÃO

O prefeito Municipal de Cariús, no uso de suas atribuições que lhe são conferidas pela Lei Orgânica Municipal, e de conformidade com a determinação contida na Lei complementar Nº 101, DE 04 DE MAIO de 2000 (Lei de Responsabilidade Fiscal), **AUTORIZA** a publicação mediante afixação na Secretaria da Câmara e da Prefeitura Municipal, na mídia eletrônica, com os seguintes endereços na INTERNET: www.aspec.com.br, e em demais locais de amplo acesso público, para a divulgação nesta data dos **RREO – Relatório Resumido de Execução Orçamentária** (arts.52 e 53, Lei Complementar nº 101/2000), referente ao **6º Bimestre/2013**.

Paço da PREFEITURA MUNICIPAL DE CARIÚS, em 31 de Janeiro de 2014.

Atenciosamente;


João Gilvan de Oliveira
Prefeito Municipal


31/01/2014

RELATÓRIO RESUMIDO DA EXECUÇÃO ORÇAMENTÁRIA
BALANÇO ORÇAMENTÁRIO
ORÇAMENTOS FISCAL E DA SEGURIDADE SOCIAL
6º bimestre de 2013 (novembro a dezembro)

RREO - ANEXO I (LRF, Art. 52, inciso I, alínea 'a' e 'b' do inciso II e § 10.)

R\$ 1,00

RECEITAS ORÇAMENTÁRIAS	PREVISÃO INICIAL	PREVISÃO ATUALIZADA (a)	RECEITAS REALIZADAS				SALDO A REALIZAR (a-c)
			NO BIMESTRE (b)	% b/e	ATÉ O BIMESTRE (c)	% c/a	
RECEITAS (pacote intra-orçamentárias) (I)	29.734.098,00	29.734.098,00	5.360.971,44	18,03	27.833.011,96	93,61	1.901.086,04
RECEITAS CORRENTES	27.270.948,00	27.270.948,00	5.360.971,44	19,56	27.833.011,96	102,06	-52.063,96
RECEITA TRIBUTÁRIA	771.780,00	771.780,00	137.575,45	17,83	869.170,55	112,62	-97.390,55
IMPOSTOS	724.480,00	724.480,00	134.950,23	18,63	727.460,73	100,41	-2.980,73
TAXAS	47.300,00	47.300,00	2.625,22	5,55	141.709,82	299,60	-94.409,82
RECEITA DE CONTRIBUIÇÕES	42.500,00	42.500,00	51.866,66	122,04	235.209,44	553,43	-192.709,44
Contribuições de iluminação pública	42.500,00	42.500,00	51.866,66	122,04	235.209,44	553,43	-192.709,44
RECEITA PATRIMONIAL	90.918,00	90.918,00	-104.509,18	-114,92	114.390,11	125,82	-23.472,11
Recursos imobiliários	3.800,00	3.800,00	0,00	0,00	0,00	0,00	3.800,00
Recursos de valores mobiliários	80.718,00	80.718,00	-104.509,18	-129,47	114.390,11	141,72	-33.672,11
Outras receitas patrimoniais	6.400,00	6.400,00	0,00	0,00	0,00	0,00	6.400,00
RECEITA DE SERVIÇOS	1.160.650,00	1.160.650,00	155.339,66	13,38	1.043.631,92	89,92	117.018,08
TRANSFERÊNCIAS CORRENTES	25.103.990,00	25.103.990,00	5.116.735,09	20,38	25.526.233,05	101,68	-422.243,05
Transferências intergovernamentais	24.219.390,00	24.219.390,00	5.116.735,09	21,13	25.526.233,05	105,40	-1.306.843,05
Transferências de convênios	884.600,00	884.600,00	0,00	0,00	0,00	0,00	884.600,00
CONTRAS RECEITAS CORRENTES	103.110,00	103.110,00	0,00	0,00	0,00	0,00	103.110,00
Multa e juros de mora	16.540,00	16.540,00	3.963,76	3,92	44.376,89	43,85	56.733,11
Indenizações e restituições	29.590,00	29.590,00	0,00	0,00	14,31	0,09	16.575,69
Receita da dívida ativa	20.300,00	20.300,00	2.592,45	12,78	4.998,57	15,89	24.591,43
Recursos correntes diversos	34.680,00	34.680,00	1.336,00	3,91	30.793,10	151,69	-10.493,10
RECEITAS DE CAPITAL	2.463.150,00	2.463.150,00	0,00	0,00	8.570,91	24,71	26.109,09
ALIMENÇÃO DE BENS	53.500,00	53.500,00	0,00	0,00	0,00	0,00	53.500,00
Alipiação de bens móveis	53.500,00	53.500,00	0,00	0,00	0,00	0,00	53.500,00
TRANSFERÊNCIAS DE CAPITAL	2.409.650,00	2.409.650,00	0,00	0,00	0,00	0,00	2.409.650,00
Transferências de convênios	2.409.650,00	2.409.650,00	0,00	0,00	0,00	0,00	2.409.650,00
RECEITAS (intra-orçamentárias) (II)	0,00	0,00	0,00	0,00	0,00	0,00	0,00
RECEITAS CORRENTES	0,00	0,00	0,00	0,00	0,00	0,00	0,00
RECEITAS DE CAPITAL	0,00	0,00	0,00	0,00	0,00	0,00	0,00
SUBTOTAL DAS RECEITAS (III) = (I + II)	29.734.098,00	29.734.098,00	5.360.971,44	18,03	27.833.011,96	93,61	1.901.086,04
OPERAÇÕES DE CRÉDITO / REFINANCIAMENTO (IV)							
OPERAÇÕES DE CRÉDITO INTERNAS							

RELATÓRIO RESUMIDO DA EXECUÇÃO ORÇAMENTÁRIA
BALANÇO ORÇAMENTÁRIO
ORÇAMENTOS FISCAL E DA SEGURIDADE SOCIAL
6º Bimestre de 2013 (Novembro a Dezembro)

Para refinanciamento da dívida mobiliária
Para refinanciamento da dívida contratual
OPERAÇÕES DE CRÉDITO EXTERNAS
Para refinanciamento da dívida mobiliária
Para refinanciamento da dívida contratual

SUBTOTAL COM REFINANCIAMENTO (V) = (III + IV)	29.734.098,00	29.734.098,00	5.360.971,44	18,03	27.833.011,96	93,61	1.901.086,04
DÉFICIT (VI)	-	-	-	-	-	-	-
TOTAL (VII) = (V+VI)	29.734.098,00	29.734.098,00	5.360.971,44	18,03	27.833.011,96	93,61	1.901.086,04
SALDOS DE EXERCÍCIOS ANTERIORES (utilizados para créditos adicionais) Supervente financeiro Reabertura de créditos adicionais	-	-	-	-	-	-	-

DESPESAS ORÇAMENTÁRIAS	DOTAÇÃO INICIAL (d)	CRÉDITOS ADICIONAIS (*) (e)	DOTAÇÃO ATUALIZADA (f)=(d+e)	DESPESAS EMPENHADAS				DESPESAS LIQUIDADAS				INSCRITAS EM RESTOS A PAGAR NÃO PROCESSADOS (h)	% ((g-h)/f)	SALDO A EXECUTAR (f-(g+h))
				NO BIMESTRE	ATÉ O BIMESTRE	NO BIMESTRE	ATE O BIMESTRE	NO BIMESTRE	ATE O BIMESTRE					
DESPESAS (exceto intra-orçamentárias)(VIII)	29.734.098,00	0,00	29.734.098,00	7.924.379,36	27.399.098,06	6.278.646,06	15.079.549,91	2.369.548,75	92,15	2.334.999,94				
DESPESAS CORRENTES	14.691.085,00	11.420.138,12	27.111.183,12	1.415.397,14	24.960.349,32	5.756.126,72	23.993.821,79	966.527,53	92,07	2.158.833,80				
Pessoal e encargos so	6.867.850,15	6.595.491,11	13.463.341,26	1.800.706,52	13.222.421,06	3.428.974,44	13.222.420,66	0,40	98,21	240.920,20				
Juros e encargos da d	1.800,00	0,00	1.800,00	0,00	0,00	0,00	0,00	0,00	0,00	1.800,00				
Outras despesas corre	7.821.194,85	5.024.647,01	13.646.041,86	-465.309,38	11.737.920,26	2.327.152,28	10.711.401,13	966.527,13	86,02	1.908.113,60				
DESPESAS DE CAPITAL	14.997.953,00	-12.420.138,12	2.577.814,88	1.508.982,22	2.438.748,74	522.519,34	1.035.728,12	1.403.020,62	94,61	139.066,14				
Investimentos	14.322.453,00	-11.744.638,13	2.577.814,87	1.508.982,22	2.438.748,74	522.519,34	1.035.728,12	1.403.020,62	94,61	139.066,14				
Amortização de dívida	675.500,00	-675.499,99	0,01	0,00	0,00	0,00	0,00	0,00	0,00	0,01				
Reserva de contingenci	45.100,00	0,00	45.100,00	0,00	0,00	0,00	0,00	0,00	0,00	45.100,00				
DESPESAS (intra-orçamentárias)(IX)	0,00	0,00	0,00	0,00	0,00	0,00	0,00	0,00	0,00	0,00				
DESPESAS CORRENTES	0,00	0,00	0,00	0,00	0,00	0,00	0,00	0,00	0,00	0,00				
DESPESAS DE CAPITAL	0,00	0,00	0,00	0,00	0,00	0,00	0,00	0,00	0,00	0,00				

RELATORIO RESUMIDO DA EXECUÇÃO ORÇAMENTÁRIA
 BALANÇO ORÇAMENTÁRIO
 ORÇAMENTOS FISCAL E DA SEGURIDADE SOCIAL
 6º Bimestre de 2013 (Novembro a Dezembro)

SUBTOTAL DAS DESESAIS(X)=(VIII+IX)	29.734.098,00	0,00	29.734.098,00	2.924.379,36	27.399.098,06	6.278.646,06	27.399.098,06	92,15	2.334.999,94
AMORTIZAÇÃO DA DÍVIDA / REFINANCIAMENTO (XI)									
AMORT. DA DÍVIDA INTER DÍVIDA MOBILIÁRIA									
OUTRAS DÍVIDAS									
AMORT. DA DÍVIDA EXTER DÍVIDA MOBILIÁRIA OUTRAS DÍVIDAS									
SUBTOTAL COM REFINANCIAMENTO (XII)=(X+XI)	29.734.098,00	0,00	29.734.098,00	2.924.379,36	27.399.098,06	6.278.646,06	27.399.098,06	92,15	2.334.999,94
SUPERAVIT (XIII)	-	-	-	-	-	-	-	-	-
TOTAL (XIV)=(XII+XIII)	29.734.098,00	0,00	29.734.098,00	2.924.379,36	27.399.098,06	6.278.646,06	27.399.098,06	92,15	2.334.999,94
FONTE: SISTEMA: ASPEC Informática - UNIDADE RESPONSÁVEL: Prefeitura Municipal de Cariri - DATA DA EMISSÃO: 31/01/2014 - HORA DA EMISSÃO: 09:25:57							27.833.011,96	-	-

Notas: (*) - No modelo da STM inexistente coluna para reduções de dotação. Por este motivo, as reduções foram deduzidas na própria coluna de "Créditos adicionais", motivo pelo qual esta coluna poderá conter valores negativos, não sendo portanto nenhum erro ser exibido valores negativos na coluna "Créditos adicionais".

JOAO GILVAN DE OLIVEIRA
 Prefeito

LEONARDO JOSÉ MACEDO
 Contador

RELATÓRIO RESUMIDO DA EXECUÇÃO ORÇAMENTÁRIA
DEMONSTRATIVO DA EXECUÇÃO DAS DESPESAS POR FUNÇÃO/SUBFUNÇÃO
ORÇAMENTO FISCAL E DA SEGURIDADE SOCIAL
6º bimestre de 2013 (Novembro a Dezembro)

FUNÇÃO / SUBFUNÇÃO	DOTAÇÃO INICIAL	DOTAÇÃO ATUALIZADA (a)	DESPESAS EMPENHADAS				DESPESAS EXECUTADAS				INSCRITAS EM RESTOS A PAGAR NÃO PROCESSADOS (c)	%	%	SALDO A EXECUTAR (a-(b+c))
			NO BIMESTRE	ATÉ O BIMESTRE	NO BIMESTRE	ATÉ O BIMESTRE	NO BIMESTRE	ATÉ O BIMESTRE	%	%				
DESPESAS (EXCETO INTRA-ORÇAMENTARIAS) (1)	29.734.098,00	29.734.098,00	2.924.379,36	27.399.098,66	6.278.646,06	25.029.549,91	2.369.548,15	100,00	92,15	2.334.999,94				
LEGISLATIVA	1.310.000,00	1.310.000,00	1.115.212,80	1.115.212,80	1.115.212,80	1.115.212,80	0,00	4,07	85,13	194.787,20				
Ação Legislativa	1.310.000,00	1.310.000,00	1.115.212,80	1.115.212,80	1.115.212,80	1.115.212,80	0,00	4,07	85,13	194.787,20				
ADMINISTRAÇÃO	3.806.563,00	6.647.681,33	102.612,63	5.834.068,74	933.951,78	5.360.526,21	473.562,53	21,29	87,76	813.592,19				
Administração Geral	3.440.663,00	6.438.193,04	100.967,82	5.892.909,01	928.084,42	5.339.406,48	473.562,53	21,29	87,76	813.592,19				
Infra-Estrutura Urbana	365.900,00	209.488,29	1.644,81	21.119,73	5.867,36	21.119,73	0,00	0,08	90,29	605.226,03				
ASSISTÊNCIA SOCIAL	1.101.730,00	1.041.182,14	-4.205,16	933.844,96	207.141,06	865.044,96	48.810,00	0,00	10,08	188.366,56				
Administração Geral	832.561,00	407.520,99	17.587,97	305.006,58	77.272,51	387.646,58	2.450,00	0,00	87,77	127.327,18				
Assistência ao Idoso	70.650,00	39.771,42	-3.563,50	29.133,49	6.907,28	29.133,49	0,00	1,41	94,50	22.424,41				
Assistência à Criança e ao Adolescente	32.965,00	174.382,11	-10.191,69	151.750,87	30.929,84	151.750,87	0,00	0,11	73,40	10.567,73				
ASSISTÊNCIA COMUNITÁRIA	165.550,00	419.557,82	-8.037,74	347.854,62	92.001,43	301.494,02	46.360,00	0,55	87,02	22.611,24				
PREVIDÊNCIA SOCIAL	19.700,00	3.878,03	0,00	0,00	0,00	0,00	0,00	1,27	82,91	71.703,80				
Previdência do Regime Estabelecido	19.700,00	3.878,03	0,00	0,00	0,00	0,00	0,00	0,00	0,00	3.878,03				
SAÚDE	3.607.200,00	6.894.310,23	-21.904,87	6.448.919,92	1.321.258,24	6.427.712,92	61.207,00	0,00	0,00	405.400,31				
Administração Geral	1.441.200,00	1.771.784,68	109.213,25	1.735.185,41	366.615,98	1.719.230,41	16.355,00	23,68	94,12	36.199,27				
Atenção Básica	941.500,00	2.607.386,76	36.835,90	2.546.432,32	519.790,35	2.586.980,32	39.452,00	6,33	97,96	60.824,44				
Assistência Hospitalar e Ambulatorial	1.026.300,00	2.142.173,22	-151.031,23	1.895.405,87	368.633,50	1.889.685,87	5.400,00	9,29	97,66	60.824,44				
Suporte Profilático e Terapêutico	12.800,00	5.809,80	0,00	3.607,53	3.607,53	1.889.685,87	5.400,00	6,92	88,42	248.267,35				
Vigilância Epidemiológica	185.400,00	366.085,77	-10.922,79	308.288,79	62.611,88	308.288,79	0,00	0,01	62,09	2.102,21				
EDUCAÇÃO	7.173.255,00	10.618.724,16	328.574,15	9.938.630,76	2.114.301,98	9.632.079,50	306.518,76	1,13	84,21	57.296,88				
Administração Geral	843.300,00	1.329.356,45	-8.045,02	1.218.381,57	309.491,51	1.030.504,57	187.880,00	36,27	93,60	680.085,90				
Alimentação e Nutrição	218.850,00	597.565,81	-333.855,98	243.708,82	107.507,40	243.708,82	0,00	4,45	91,65	110.974,88				
Educação Fundamental	5.020.450,00	8.492.711,20	551.988,69	8.285.449,61	1.713.208,70	8.285.449,61	0,00	0,89	40,78	335.856,99				
Educação Infantil	1.077.755,00	157.620,53	138.427,92	111.121,92	36.388,82	42.827,16	0,00	30,24	97,56	207.261,19				
Educação de Jovens e Adultos	12.900,00	41.470,27	58,54	39.920,34	7.707,55	29.602,34	0,00	0,55	95,88	6.492,41				
CULTURA	151.000,00	409.050,03	0,00	406.850,00	0,00	289.450,00	117.400,00	0,15	96,38	1.500,03				
Artes e Cultura	111.000,00	409.050,03	0,00	406.850,00	0,00	289.450,00	117.400,00	1,48	99,46	2.200,03				
URBANISMO	2.706.218,00	573.511,74	277.599,56	570.576,65	142.143,22	411.934,11	158.642,54	1,48	99,46	2.200,03				
Urbanização	2.706.218,00	573.511,74	277.599,56	570.576,65	142.143,22	411.934,11	158.642,54	2,08	99,49	2.200,03				

RELATÓRIO RESUMIDO DA EXECUÇÃO ORÇAMENTÁRIA
 DEMONSTRATIVO DA EXECUÇÃO DAS DESPESAS POR FUNÇÃO/SUBFUNÇÃO
 ORÇAMENTO FISCAL E DA SEGURIDADE SOCIAL
 6º bimestre de 2013 (Novembro a Dezembro)

FUNÇÃO / SUBFUNÇÃO	DOTAÇÃO INICIAL	DOTAÇÃO ATUALIZADA (a)	DESPESAS EMPENHADAS		DESPESAS EXECUTADAS		INSCRITAS EM RESTOS A PAGAR NÃO PROCESSADOS (c)	%	%	SALDO A EXECUTAR (a - (b+c))
			NO BIMESTRE	ATE O BIMESTRE	NO BIMESTRE	ATE O BIMESTRE (b)				
DESPESAS (INTRA-ORÇAMENTARIAS) (II)	0,00	0,00	0,00	0,00	0,00	0,00	0,00	0,00	0,00	0,00
TOTAL (III) = (I + II)	29.734.098,00	29.734.098,00	2.924.379,36	27.399.098,06	6.278.646,06	27.399.098,06	100,00	92,15	2.334.999,94	

FONTE: SISTEMA: ASPEC Informática - UNIDADE RESPONSÁVEL: Prefeitura Municipal de Cariri - DATA DA EMISSÃO: 31/01/2014 - HORA DA EMISSÃO: 09:26:15

JOAO GILVAN DE OLIVEIRA
 Prefeito

LEONARDO JOSE MACEDO
 Contador

ESPECIFICAÇÃO

EVOLUÇÃO DA RECEITA REALIZADA NOS ÚLTIMOS 12 MESES

	Jan/2013	Fev/2013	Mar/2013	Abr/2013	Mai/2013	Jun/2013
RECEITAS CORRENTES (I)	2.492.771,38	3.084.101,24	2.342.523,46	2.504.953,07	2.677.240,31	2.794.181,68
Recarga tributária	60.611,64	35.199,41	76.566,97	65.363,60	82.381,37	61.635,91
IPTU	73,99	16,05	0,00	0,00	0,00	0,00
ISS	20.336,48	15.866,05	23.779,24	27.833,81	33.927,69	30.068,43
ITBI	0,00	0,00	0,00	0,00	0,00	0,00
IRRF	0,00	0,00	0,00	0,00	0,00	0,00
Outras receitas tributárias	34.599,21	17.035,95	48.533,93	35.749,79	47.579,96	29.402,74
Recarga de contribuições	5.607,96	2.721,56	4.193,70	1.480,00	873,67	2.162,74
Recarga patrimonial	18.117,28	7.281,56	4.193,70	1.480,00	873,67	2.162,74
Recarga de serviços	6.779,84	27.622,67	4.193,70	1.480,00	873,67	2.162,74
Transferências correntes	70.177,83	7.149,83	6.810,11	6.085,71	7.958,99	8.221,95
Cota-parte do FPM	2.335,40	220.799,79	86.617,83	65.144,83	71.771,83	80.021,93
Cota-parte do ICMS	1.105,17	2.761,41	2.111,42	2.357,82	2.484,20	2.101,49
Cota-parte do IPVA	236.114,23	205.713,62	86.299,67	916.787,03	1.320.177,08	1.101,49
Cota-parte do ITR	23.817,31	09.138,04	213.829,10	213.125,66	209.584,76	214.597,93
Transferências da LC 87/96	6,13	161,69	54,67	31,46	23,53	9,49
Transferências da LC 61/89	0,00	0,00	0,00	0,00	0,00	0,00
Transferências do Fundeb	946,35	726,65	641,47	589,47	790,95	885,10
Outras transferências correntes	501.450,64	775.604,42	548.353,79	858.677,49	640.273,10	540.832,95
Outras receitas correntes	467.947,25	251.632,69	523.399,83	331.607,65	286.548,43	744,77
DEUQUES (II)	1.704,73	1.851,98	1.152,44	8.533,74	2.591,43	450,09
Del. de receita para formação do Fundeb	273.200,48	351.947,56	219.227,96	232.214,51	309.684,94	265.196,91
RECEITA CORRENTE LÍQUIDA (III)=(I-II)	2.219.570,90	2.732.133,68	2.122.995,50	2.272.738,56	2.367.555,37	2.528.984,77

ESPECIFICAÇÃO


EVOLUÇÃO DA RECEITA REALIZADA NOS ÚLTIMOS 12 MESES


	Jul/2013	Ago/2013	Set/2013	Out/2013	Nov/2013	Dez/2013	TOTAL (ÚLTIMOS 12 MESES)	PREVISÃO ATUALIZADA EXERCÍCIO
RECEITAS CORRENTES (I)	2.155.691,92	2.266.798,76	2.304.940,88	2.399.075,36	2.582.664,65	3.363.877,74	30.968.819,55	29.977.348,00
Recarga tributária	70.803,02	41.475,95	42.662,60	194.932,73	55.875,85	81.699,60	869.170,55	771.780,00
IPTU	0,00	0,00	0,00	0,00	0,00	0,00	0,00	0,00
ISS	27.282,17	13.092,18	21.671,86	31.288,30	18.822,73	33.766,88	297.692,34	45.000,00
ITBI	700,00	4.638,29	1.000,00	200,00	300,00	4.430,30	11.576,59	79.980,00

RELATÓRIO RESUMIDO DA EXECUÇÃO ORÇAMENTÁRIA
 DEMONSTRATIVO DA RECEITA CORRENTE LÍQUIDA
 ORÇAMENTO FISCAL E DA SEGURIDADE SOCIAL
 6º bimestre de 2013 (até Dezembro)

	1.952.793,22	2.013.869,85	2.087.104,09	2.174.274,58	2.299.504,92	3.061.466,52	27.833.011,95	27.270.948,00
TRRF	42.023,90	22.663,31	18.136,74	44.726,43	29.754,38	39.036,26	409.254,60	321.500,00
Outras receitas tributárias	831,00	1.082,17	1.854,00	118.718,00	1.492,50	1.129,72	141.709,82	47.300,00
Receita de contribuições	29.294,72	16.453,94	16.763,73	16.420,31	33.947,10	17.918,56	235.709,44	47.300,00
Receita patrimonial	10.613,01	10.613,01	10.066,75	141.500,04	33.947,10	13.091,51	114.300,44	47.300,00
Receita de serviços	71.789,93	71.789,93	71.003,83	79.244,83	70.851,83	84.489,85	114.300,44	47.300,00
Transferências correntes	1.968.740,60	2.125.977,88	2.162.967,26	1.949.437,58	2.537.609,44	3.164.619,55	1.043.611,67	27.038.000,00
Cota-parte do FPM	784.444,29	1.075.517,65	948.750,41	848.763,46	1.180.617,72	1.781.093,14	2.767.837,93	1.038.000,00
Cota-parte do ICMS	219.903,40	231.013,17	4.897,39	269.029,40	5.598,96	289.760,84	2.767.837,93	1.038.000,00
Cota-parte do IPVA	11.706,48	4.609,73	4.609,73	8.072,34	5.598,96	4.609,73	22.477,71	20.500,00
Cota-parte do ITR	101,52	85,02	1.133,10	885,10	724,11	42,36	4.446,97	20.500,00
Transferências da LC 87/96	883,10	883,10	883,10	883,10	883,10	883,10	883,10	20.500,00
Transferências da LC 61/89	811,44	811,44	811,44	811,44	811,44	811,44	811,44	20.500,00
Transferências do Fundeb	518.296,76	580.388,32	544.749,86	451.332,21	739.694,17	1.000,92	7.371.198,33	5.852.953,00
Outras transferências correntes	433.191,61	280.460,61	527.429,11	368.630,67	389.101,54	414.437,46	5.015.019,96	5.852.953,00
Outras receitas correntes	4.444,29	658,41	4.471,18	1.529,87	1.902,07	2.061,69	44.376,89	101.110,00
Outras deduções (II)	202.897,80	252.928,91	217.836,79	224.800,78	283.159,73	302.411,22	3.135.807,59	2.701.400,00
Deu. de receita para formação do Fundeb	202.897,80	252.928,91	217.836,79	224.800,78	283.159,73	302.411,22	3.135.807,59	2.701.400,00
RECEITA CORRENTE LÍQUIDA (III)=(I-II)	1.952.793,22	2.013.869,85	2.087.104,09	2.174.274,58	2.299.504,92	3.061.466,52	27.833.011,95	27.270.948,00

FONTE: SISTEMA: ASPEC Informática - UNIDADE RESPONSÁVEL: Prefeitura Municipal de Carrius - DATA DA EMISSÃO: 31/01/2014 - HORA DA EMISSÃO: 09:26:25


 JOÃO GILVAN DE OLIVEIRA
 Prefeito


 LEONARDO JOSÉ MACEDO
 Contador

RREO - ANEXO 5 (LRF, Art 53, inciso III)

R\$ 1,00

DÍVIDA FISCAL LÍQUIDA

S A L D O S

	EM		
	31/DEZ/2012 (a)	SET/13 a OUT/13 (b)	NOV/13 a DEZ/13 (c)
DÍVIDA CONSOLIDADA (I)	13.693.020,12	13.693.020,12	19.734.545,70
DEDUÇÕES (II)			
Disponibilidade de caixa bruta	8.694,13	697.843,97	711.921,05
Demais haveres financeiros	2.259.627,12	2.534.453,11	2.590.133,32
(-) Restos a pagar processados (exceto precatórios)	886.105,92	1.033.106,31	1.062.512,47
	3.137.038,51	2.869.805,65	2.940.724,74
DÍVIDA CONSOLIDADA LÍQUIDA (III) = (I - II)	13.684.325,99	12.995.176,15	19.022.624,65
RECEITAS DE PRIVATIZAÇÕES (IV)	0,00	0,00	0,00
PASSIVOS RECONHECIDOS (V)	0,00	0,00	0,00
DÍVIDA FISCAL LÍQUIDA (VI) = (III + IV - V)	13.684.325,99	12.995.176,15	19.022.624,65

RESULTADO NOMINAL

VALOR	PERÍODO DE REFERÊNCIA	
	NO BIMESTRE (c-b)	ATÉ BIMESTRE (c-a)
DISCRIMINAÇÃO DA META FISCAL	6.027.448,50	5.338.298,66
VALOR DO RESULTADO NOMINAL FIXADA NO ANEXO DE METAS FISCAIS DA LDO PARA O EXERCÍCIO DE REFERÊNCIA		29.734.098,00


DÍVIDA FISCAL LÍQUIDA PREVIDENCIÁRIA


S A L D O S

	S A L D O S		
	EM 31/DEZ/2012 (a)	EM SET/13 a OUT/13 (b)	EM NOV/13 a DEZ/13 (c)
DÍVIDA CONSOLIDADA PREVIDENCIÁRIA (VII)			
Passivo atuarial	0,00	0,00	0,00
Demais dívidas	0,00	0,00	0,00
DEDUÇÕES (VIII)			
Disponibilidade de caixa bruta	0,00	0,00	0,00
Investimentos	0,00	0,00	0,00
Demais haveres financeiros	0,00	0,00	0,00
(-) Restos a pagar processados	0,00	0,00	0,00
DÍVIDA CONSOLIDADA LÍQUIDA PREVIDENCIÁRIA (IX) = (VII - VIII)	0,00	0,00	0,00
PASSIVOS RECONHECIDOS (X)	0,00	0,00	0,00
DÍVIDA FISCAL LÍQUIDA PREVIDENCIÁRIA (XI) = (IX - X)	0,00	0,00	0,00

FONTE: SISTEMA: Aspec Informática - UNIDADE RESPONSÁVEL: Prefeitura Municipal de Carrius - DATA DA EMISSÃO: 31/01/2014 - HORA DA EMISSÃO: 09:26:52

Nota - O valor do item 'II' somente será preenchido se for positivo.
 - O valor do item 'VIII' somente será preenchido se for positivo.


 JOÃO GILVAN DE OLIVEIRA
 Prefeito


 LEONARDO JOSÉ NACIDO
 Contador

RREO - ANEXO 6 (LRF, Art 53, inciso III)

R\$ 1,00

RECEITAS PRIMARIAS	PREVISÃO ATUALIZADA	RECEITAS REALIZADAS		
		NO BIMESTRE	ATÉ O BIMESTRE	ATÉ O BIMESTRE ANO ANTERIOR
RECEITAS PRIMARIAS CORRENTES (I)	27.190.230,00	5.465.480,62	27.718.621,85	25.818.217,56
Receita tributária	771.780,00	137.575,45	869.170,55	922.822,89
IPTU	45.000,00	8.838,16	8.930,20	5.087,21
ISS	278.000,00	52.583,13	297.690,34	340.851,07
ITBI	79.980,00	4.738,30	11.576,59	7.960,00
IRRF	321.500,00	68.750,64	409.254,60	543.804,47
Outras receitas tributárias	47.500,00	2.625,22	141.709,82	25.120,14
Receita de contribuições	42.500,00	51.866,66	235.209,44	222.432,69
Outras receitas de contribuição	42.500,00	51.866,66	235.209,44	222.432,69
Receita patrimonial líquida	10.200,00	0,00	0,00	0,00
Receita patrimonial	99.928,00	-104.509,18	114.390,11	111.407,91
(-) Aplicações financeiras	80.718,00	-104.509,18	114.390,11	111.407,91
Transferências correntes	25.103.990,00	5.116.735,09	23.526.233,05	23.794.404,81
Cota-parte do FPM	10.179.500,00	2.482.039,98	10.783.326,54	9.464.707,24
Cota-parte do ICMS	3.081.000,00	413.887,83	2.214.367,38	1.765.795,82
Convênios	884.600,00	0,00	0,00	0,00
Outras transferências correntes	10.958.890,00	2.220.807,23	12.528.539,13	12.563.901,75
Demais receitas correntes	1.261.760,00	139.302,42	1.088.008,81	879.057,17
Dívida ativa	20.300,00	2.539,45	30.793,10	4.105,52
Diversas receitas correntes	1.241.460,00	136.762,97	1.057.215,71	874.951,65
RECEITAS DE CAPITAL (II)	2.463.150,00	0,00	0,00	250.000,00
Operações de crédito (III)	0,00	0,00	0,00	0,00
Amortização de empréstimos (IV)	0,00	0,00	0,00	0,00
Alienação de bens (V)	53.500,00	0,00	0,00	0,00
Transferências de capital	2.409.650,00	0,00	0,00	250.000,00
Convênios	2.409.650,00	0,00	0,00	250.000,00
RECEITAS PRIMARIAS DE CAPITAL (VI) = (II - III - IV - V)	2.409.650,00	0,00	0,00	250.000,00
RECEITA PRIMARIA TOTAL (VII) = (I + VI)	29.599.880,00	5.465.480,62	27.718.621,85	26.068.217,56

DESPESAS EXECUCIONADAS


DESPESAS EXECUCIONADAS


2

DESPESAS PRIMARIAS	DOTAÇÃO ATUALIZADA	DESPESAS LIQUIDADAS		INSCRITAS EM RESTOS A PAGAR NÃO PROCESSADOS NO ANO ATUAL	DESP. LIQUIDADAS ATÉ O BIMESTRE ANTERIOR		INSCRITAS EM RESTOS A PAGAR NÃO PROCESSADOS NO ANO ANTERIOR
		NO BIMESTRE	ATÉ O BIMESTRE		ATÉ O BIMESTRE ANTERIOR	INSCRITAS EM RESTOS A PAGAR NÃO PROCESSADOS NO ANO ANTERIOR	
DESPESAS CORRENTES (VIII)	27.111.183,12	5.736.126,72	23.993.821,79	966.527,53	24.288.647,62	698.237,91	
Pessoa) e encargos sociais	13.463.341,26	3.408.974,44	13.222.420,66	0,40	13.414.461,12	9.039,92	
Juros e encargos da dívida (IX)	1.800,00	0,00	0,00	0,00	0,00	0,00	
Outras despesas correntes	13.646.041,86	2.327.152,28	10.771.401,13	966.527,13	10.874.186,50	689.217,99	
DESPESAS PRIMARIAS CORRENTES (X) = (VIII - IX)	27.109.383,12	5.736.126,72	23.993.821,79	966.527,53	24.288.647,62	698.237,91	
DESPESAS DE CAPITAL (XI)	2.577.814,88	522.519,34	1.035.728,12	1.403.020,62	811.390,14	1.804.851,68	
Investimentos	2.577.814,87	522.519,34	1.035.728,12	1.403.020,62	811.390,14	1.804.851,68	
Inversões financeiras	0,00	0,00	0,00	0,00	0,00	0,00	
Concessão de empréstimos (XII)	0,00	0,00	0,00	0,00	0,00	0,00	
Aquisição de título de capital já integralizado (XIII)	0,00	0,00	0,00	0,00	0,00	0,00	
Amortização de dívida (XIV)	0,00	0,00	0,00	0,00	0,00	0,00	
DESPESAS PRIMARIAS DE CAPITAL (XV) = (XI - XII - XIII - XIV)	2.577.814,87	522.519,34	1.035.728,12	1.403.020,62	811.390,14	1.804.851,68	
Reserva de contingência (XVI)	45.100,00	0,00	0,00	0,00	0,00	0,00	
Reserva do RPPS (XVII)	0,00	0,00	0,00	0,00	0,00	0,00	
DESPESA PRIMÁRIA TOTAL (XVIII) = (X + XV + XVI + XVII)	29.732.297,99	6.278.646,06	27.399.098,06	27.399.098,06	27.603.147,35	27.603.147,35	
RESULTADO PRIMÁRIO (XIX) = (VII - XVIII)	-132.417,99	-813.165,44	319.523,79	-1.534.429,79			
SAÍDOS DE EXERCÍCIOS ANTERIORES							
DISCRIMINAÇÃO DA META FISCAL		VALOR CORRENTE					
META DE RESULTADO PRIMÁRIO FIXADA NO ANEXO DE METAS FISCAIS DA LDO PARA O EXERCÍCIO DE REFERÊNCIA		29.734.098,00					

FONTE: SISTEMA: ASPEC Informatica - UNIDADE RESPONSÁVEL: Prefeitura Municipal de Carrius - DATA DA EMISSÃO: 31/01/2014 - HORA DA EMISSÃO: 09:27:19

RELATÓRIO RESUMIDO DA EXECUÇÃO ORÇAMENTÁRIA
DEMONSTRATIVO DO RESULTADO PRIMÁRIO
ORÇAMENTOS FISCAL E DA SEGURIDADE SOCIAL
6º Bimestre de 2013 (Novembro a Dezembro)


JOÃO GILVAN DE OLIVEIRA
Prefeito


LEONARDO JOSÉ MACEDO
Contador

REDO - ANEXO 7 (LRF, Art. 53, inciso V)

R\$ 1,00

PODER / ORGAO	RESTOS A PAGAR					RESTOS A PAGAR				
	INSCRITOS		A PAGAR	INSCRITOS		A PAGAR	INSCRITOS		A PAGAR	
	EM EXERCICIOS ANTERIORES	EM 31 DE DEZ. EXERC. ANTERIOR		EM EXERCICIOS ANTERIORES	EM 31 DE DEZ. EXERC. ANTERIOR		EM EXERCICIOS ANTERIORES	EM 31 DE DEZ. EXERC. ANTERIOR		
EXECUTIVO	1.621.083,06	3.689.279,54	0,00	4.051.197,82	1.259.104,78	1.723.713,96	2.503.109,59	2.173.324,09	2.053.499,86	
2008-SEC. DE TRABALHO E PROMOÇÃO SOCIAL	1.614.771,57	3.689.266,12	0,00	4.051.197,82	1.252.829,87	1.723.713,96	2.503.109,59	2.173.324,09	2.053.499,86	
2008-FUNDO MUNICIPAL DE EDUCACAO	25.532,42	0,00	0,00	0,00	25.532,42	0,00	0,00	0,00	0,00	
2008-FUNDO MUNICIPAL DE SAUDE	231.348,72	0,00	0,00	0,00	231.348,72	10.280,81	0,00	0,00	0,00	
2008-SECRETARIA DE FINANÇAS	85.050,68	0,00	0,00	0,00	85.050,69	15.573,74	0,00	0,00	0,00	
2009-GABINETE DO PREFEITO	168.589,01	0,00	0,00	18.884,89	151.704,32	31.161,54	0,00	0,00	0,00	
2009-SECRETARIA DE TRABALHO E PROMOÇÃO S	3.154,11	0,00	0,00	0,00	3.154,11	0,00	0,00	0,00	0,00	
2009-SEC. INFRA-ESTRUTURA E SERVIÇOS URB	225,91	0,00	0,00	0,00	225,91	0,00	0,00	0,00	0,00	
2009-SECRETARIA DE EDUCACAO	5.947,96	0,00	0,00	0,00	5.947,96	6.943,31	0,00	0,00	0,00	
2009-SECRETARIA DE SAUDE	100.964,66	0,00	0,00	0,00	100.964,60	208.107,81	0,00	0,00	208.107,81	
2009-SECRETARIA DE ADMNISTRACAO FINANCA	8.471,05	0,00	0,00	0,00	8.471,05	47.164,27	0,00	0,00	47.164,27	
2009-SECRETARIA MUNICIPAL DO MEIO AMBIEN	3.725,43	0,00	0,00	0,00	3.725,43	9.230,33	0,00	0,00	9.230,33	
2009-SECRETARIA DE CULTURA TURISMO E DES	470,00	0,00	0,00	0,00	470,00	1.934,00	0,00	0,00	1.934,00	
2010-GABINETE DO PREFEITO	400,00	0,00	0,00	0,00	400,00	0,00	0,00	0,00	0,00	
2010-SEC. DE TRABALHO E PROMOÇÃO SOCIAL	0,00	0,00	0,00	0,00	0,00	163.648,16	0,00	0,00	163.648,16	
2010-SEC. DE INFRA-ESTRUTURA E SERV. URB	250,81	0,00	0,00	0,00	250,81	1.000,00	0,00	0,00	1.000,00	
2010-FUNDO MUNICIPAL DE SAUDE	4.429,36	0,00	0,00	0,00	4.429,36	296.686,59	0,00	0,00	296.686,59	
2010-FUNDO MUNICIPAL DE EDUCACAO	56.133,93	0,00	0,00	0,00	56.133,93	2.703,81	0,00	0,00	2.703,81	
2010-SECRETARIA DE FINANÇAS	7.314,01	0,00	0,00	0,00	7.314,01	6.375,98	0,00	0,00	6.375,98	
2011-GABINETE DO PREFEITO	48,70	0,00	0,00	0,00	48,70	11.656,33	0,00	0,00	11.656,33	
2011-SEC. DE TRABALHO E PROMOÇÃO SOCIAL	574,00	0,00	0,00	0,00	574,00	0,00	0,00	0,00	0,00	
2011-SEC. DE INFRA-ESTRUTURA E SERV. URB	0,50	0,00	0,00	0,00	0,50	0,00	0,00	0,00	0,00	
2011-FUNDO MUNICIPAL DE EDUCACAO	195.443,59	0,00	0,00	247.157,33	48.288,06	247.163,98	0,00	0,00	0,00	
2011-FUNDO MUNICIPAL DE SAUDE	213.394,25	0,00	0,00	7.040,00	211.354,25	138.940,17	0,00	0,00	138.940,17	
2011-FUNDO MUNICIPAL DE SAUDE	32.681,49	0,00	0,00	26.797,92	5.883,57	36.266,76	0,00	0,00	36.266,76	
2011-SEC. DE DESENVOLVIMENTO RURAL	457.628,88	0,00	0,00	456.785,88	843,00	456.785,88	0,00	0,00	456.785,88	
2011-SECRETARIA DE FINANÇAS	12.942,85	0,00	0,00	2.137,25	10.805,60	17.130,99	0,00	0,00	17.130,99	
2011-SEC. DE CULTURA, TURISMO E DESPORTO	200,00	0,00	0,00	0,00	200,00	4.950,00	0,00	0,00	4.950,00	
2012-GABINETE DO PREFEITO	0,00	20.938,80	0,00	19.074,80	1.884,00	0,00	24.872,74	6.051,43	0,00	

RELATÓRIO RESUMO DA EXECUÇÃO ORÇAMENTÁRIO
DEMONSTRATIVO DOS RESTOS A PAGAR
POR PODER E ÓRGÃO

2012-PROCURADORIA GERAL DO MUNICÍPIO		4.941,00	0,00	4.941,00	0,00	0,00	0,00	0,00	0,00	0,00	0,00	0,00	0,00	0,00	0,00	0,00	0,00	0,00
2012-SEC. DE TRABALHO E PROMOÇÃO SOCIAL		105.777,17	0,00	105.777,17	0,00	0,00	0,00	0,00	0,00	0,00	0,00	0,00	0,00	0,00	0,00	0,00	0,00	0,00
2012-SEC. DE INFRA-ESTRUTURA E SERV. URB		1.289.978,80	0,00	1.289.978,80	0,00	1.193.859,02	86.119,78	1.087.804,99	111.446,65	0,00	60.637,10	41.861,83	18.775,27	9.804,92	0,00	0,00	0,00	0,00
2012-FUNDO MUNICIPAL DE EDUCAÇÃO		1.120.147,87	0,00	1.120.147,87	0,00	684.176,44	435.971,43	578.768,30	546.287,45	0,00	470.097,41	460.287,45	0,00	0,00	0,00	0,00	0,00	0,00
2012-SEC. DO DESENVOLVIMENTO AGRÁRIO		796.773,09	0,00	796.773,09	0,00	12.985,80	783.787,29	178.326,63	178.326,63	0,00	76.716,98	76.716,98	0,00	0,00	0,00	0,00	0,00	0,00
2012-SECRETARIA DE FINANÇAS		12.985,80	0,00	12.985,80	0,00	12.985,80	0,00	12.985,80	0,00	0,00	0,00	0,00	0,00	0,00	0,00	0,00	0,00	0,00
2012-SEC. MUNICIPAL DO MEIO AMBIENTE		220.719,19	0,00	220.719,19	0,00	5.100,00	215.619,19	42.392,56	173.226,63	0,00	91.684,18	91.684,18	0,00	0,00	0,00	0,00	0,00	0,00
2012-SEC. DE CULTURA, TURISMO E DESPORTO		5.100,00	0,00	5.100,00	0,00	5.100,00	0,00	5.100,00	0,00	0,00	0,00	0,00	0,00	0,00	0,00	0,00	0,00	0,00
Legislativo		111.884,40	0,00	111.884,40	0,00	109.733,40	2.151,00	109.733,40	2.151,00	0,00	52.790,00	52.790,00	0,00	0,00	0,00	0,00	0,00	0,00
2008-CÂMARA MUNICIPAL DE CARIUS		6.311,49	13,42	6.324,91	0,00	6.324,91	0,00	6.324,91	0,00	0,00	0,00	0,00	0,00	0,00	0,00	0,00	0,00	0,00
2009-CÂMARA MUNICIPAL DE CARIUS		1.067,17	0,00	1.067,17	0,00	1.067,17	0,00	1.067,17	0,00	0,00	0,00	0,00	0,00	0,00	0,00	0,00	0,00	0,00
2010-CÂMARA MUNICIPAL DE CARIUS		5.161,00	0,00	5.161,00	0,00	5.161,00	0,00	5.161,00	0,00	0,00	0,00	0,00	0,00	0,00	0,00	0,00	0,00	0,00
2012-CÂMARA MUNICIPAL DE CARIUS		83,32	0,00	83,32	0,00	83,32	0,00	83,32	0,00	0,00	0,00	0,00	0,00	0,00	0,00	0,00	0,00	0,00
Judiciário		0,00	0,00	0,00	0,00	0,00	0,00	0,00	0,00	0,00	0,00	0,00	0,00	0,00	0,00	0,00	0,00	0,00
Ministério Público		0,00	0,00	0,00	0,00	0,00	0,00	0,00	0,00	0,00	0,00	0,00	0,00	0,00	0,00	0,00	0,00	0,00
RESTOS A PAGAR		0,00	0,00	0,00	0,00	0,00	0,00	0,00	0,00	0,00	0,00	0,00	0,00	0,00	0,00	0,00	0,00	0,00
(INTRA-ORÇAMENTARIO (II))		0,00	0,00	0,00	0,00	0,00	0,00	0,00	0,00	0,00	0,00	0,00	0,00	0,00	0,00	0,00	0,00	0,00
TOTAL (III)=(I)+(II)		1.621.083,06	3.689.279,54	4.051.197,82	1.259.164,78	1.773.713,96	2.503.109,59	2.173.324,09	2.053.499,45	0,00	0,00	0,00	0,00	0,00	0,00	0,00	0,00	0,00

FONTE: SISTEMA: ASPEC Informativa - UNIDADE RESPONSÁVEL: Prefeitura Municipal de Carrius - DATA DA EMISSÃO:31/01/2014 - HORA DA EMISSÃO:09:27:25

NOTAS: - OS movimentos de 'liquidação de restos a pagar', 'anulação de liquidação de restos a pagar',
'anulação de pagamento' e 'reinscrição' não possuem colunas específicas neste modelo do SIM,
tendo sido alocados na coluna mais semelhante.
- Mesmo que o balanço de 2013 esteja encerrado, neste relatório não constam os restos a pagar inscritos em 2013

RELATÓRIO RESUMIDO DA EXECUÇÃO ORÇAMENTÁRIA
DEMONSTRATIVO DOS RESTOS A PAGAR
POR PODER E ÓRGÃO
ORÇAMENTOS FISCAL E DA SEGURIDADE SOCIAL
6º trimestre de 2013 (Novembro a Dezembro)


JOÃO GILVAN DE OLIVEIRA
Prefeito


EDUARDO JOSÉ MACEDO
Contador

RREO - ANEXO VIII (Lei 9.394/1996, Art.72)

R\$ 1,00

RECEITAS DO ENSINO

	PREVISÃO INICIAL	PREVISÃO ATUALIZADA (a)	RECEITAS REALIZADAS			% (c) = (b/a) x 100
			NO BIMESTRE	ATÉ O BIMESTRE (b)		
1 - RECEITAS DE IMPOSTOS	724.480,00	724.480,00	134.950,23	727.460,73	100,41	
1.1 - Receita resultante do imposto sobre a Propriedade Predial e Territorial Urbana - IPTU	45.000,00	45.000,00	8.838,16	8.930,20	19,84	
1.1.1 - IPTU	45.000,00	45.000,00	8.838,16	8.930,20	19,84	
1.1.1.1 - Multa, juros de mora e outros encargos do IPTU	0,00	0,00	0,00	0,00	0,00	
1.1.1.2 - Dívida ativa do IPTU	0,00	0,00	0,00	0,00	0,00	
1.1.1.3 - Dívida ativa do IPTU	0,00	0,00	0,00	0,00	0,00	
1.1.1.4 - Multa, juros de mora, atualização monetária e outros encargos da dívida ativa do IPTU	0,00	0,00	0,00	0,00	0,00	
1.1.2 - Receita resultante do imposto sobre transmissão 'inter vivos' - ITBI	79.980,00	79.980,00	4.738,30	11.576,59	14,47	
1.1.2.1 - ITBI	79.980,00	79.980,00	4.738,30	11.576,59	14,47	
1.1.2.2 - Multa, juros de mora e outros encargos do ITBI	0,00	0,00	0,00	0,00	0,00	
1.1.2.3 - Dívida ativa do ITBI	0,00	0,00	0,00	0,00	0,00	
1.1.2.4 - Multa, juros de mora, atualização monetária e outros encargos da dívida ativa do ITBI	0,00	0,00	0,00	0,00	0,00	
1.1.3 - Receita resultante do imposto sobre serviços de qualquer natureza - ISS	278.000,00	278.000,00	52.583,13	297.692,34	107,09	
1.1.3.1 - ISS	278.000,00	278.000,00	52.583,13	297.692,34	107,09	
1.1.3.2 - Multa, juros de mora e outros encargos do ISS	0,00	0,00	0,00	0,00	0,00	
1.1.3.3 - Dívida ativa do ISS	0,00	0,00	0,00	0,00	0,00	
1.1.3.4 - Multa, juros de mora, atualização monetária e outros encargos da dívida ativa do ISS	0,00	0,00	0,00	0,00	0,00	
1.1.3.5 - Deduções da receita do ISS	0,00	0,00	0,00	0,00	0,00	
1.1.4 - Receita resultante do imposto de renda retido na fonte - IRRF	321.500,00	321.500,00	68.790,64	499.254,60	155,29	
1.1.4.1 - IRRF	321.500,00	321.500,00	68.790,64	499.254,60	155,29	
1.1.4.2 - Multa, juros de mora e outros encargos do IRRF	0,00	0,00	0,00	0,00	0,00	
1.1.4.3 - Dívida ativa do IRRF	0,00	0,00	0,00	0,00	0,00	
1.1.4.4 - Multa, juros de mora, atualização monetária e outros encargos da dívida ativa do IRRF	0,00	0,00	0,00	0,00	0,00	
1.1.4.5 - Deduções da receita do IRRF	0,00	0,00	0,00	0,00	0,00	

1.5 - Receita resultante do imposto territorial rural - ITR									
1.5.1 - ITR	0,00	0,00	0,00	0,00	0,00	0,00	0,00	0,00	0,00
1.5.2 - Multa, juros de mora e outros encargos do ITR	0,00	0,00	0,00	0,00	0,00	0,00	0,00	0,00	0,00
1.5.3 - Dívida ativa do ITR	0,00	0,00	0,00	0,00	0,00	0,00	0,00	0,00	0,00
1.5.4 - Multa, juros de mora, atualização monetária e outros encargos da dívida ativa do ITR	0,00	0,00	0,00	0,00	0,00	0,00	0,00	0,00	0,00
2 - RECEITA DE TRANSFERÊNCIAS CONSTITUCIONAIS E LEGAIS									
2.1 - Cota parte do FPM	16.127.275,00	16.117.275,00	3.491.323,75	16.275.831,35	0,00	100,00	0,00	0,00	100,00
2.1.1 - Parcela referente à CF, art. 159, I, alínea b	12.038.000,00	12.038.000,00	2.951.705,86	13.257.682,93	0,00	110,13	0,00	0,00	110,13
2.1.2 - Parcela referente a CF, art. 159, I, alínea d	12.038.000,00	12.038.000,00	2.961.705,86	13.257.682,93	0,00	110,13	0,00	0,00	110,13
2.2 - Cota parte do ICMS	3.879.500,00	3.879.500,00	517.359,80	2.767.833,94	0,00	71,33	0,00	0,00	71,33
2.3 - ICMS - desoneração - L.C. 87/1996	20.500,00	20.500,00	1.770,20	10.621,18	0,00	51,81	0,00	0,00	51,81
2.4 - Cota parte IPI - Exportação	27.275,00	27.275,00	1.937,48	9.768,92	0,00	35,82	0,00	0,00	35,82
2.5 - Cota parte ITR	28.500,00	28.500,00	296,70	4.446,97	0,00	15,60	0,00	0,00	15,60
2.6 - Cota parte PVA	133.500,00	133.500,00	8.253,21	225.477,71	0,00	168,90	0,00	0,00	168,90
2.7 - Cota parte IOF-curo	0,00	0,00	0,00	0,00	0,00	0,00	0,00	0,00	0,00
3 - TOTAL DA RECEITA DE IMPOSTOS (1 + 2)	16.851.755,00	16.851.755,00	3.626.273,48	17.003.291,08		100,00			100,00

RECEITAS ADICIONAIS PARA FINANCIAMENTO DO ENSINO	PREVISÃO INICIAL	PREVISÃO ATUALIZADA (a)	RECEITAS REALIZADAS		
			NO BIMESTRE	ATÉ O BIMESTRE (b)	% (c) = (b/a)X100

4 - RECEITAS DE APLICAÇÃO FINANCEIRA DE OUTROS RECURSOS DE IMPOSTOS VINCULADOS AO ENSINO	0,00	0,00	0,00	0,00	0,00	0,00
5 - RECEITAS DE TRANSFERÊNCIAS DO FND	603.350,00	603.350,00	228.209,27	1.163.191,98	0,00	191,79
5.1 - Transferências do salário-educação	56.400,00	56.400,00	24.987,67	275.419,73	0,00	482,72
5.2 - Outras transferências do FND	546.950,00	546.950,00	203.221,60	887.772,25	0,00	162,72
5.3 - Aplicação financeira dos recursos do FND	0,00	0,00	0,00	0,00	0,00	0,00
6 - RECEITAS DE TRANSFERÊNCIAS DE CONVÊNIOS	341.000,00	341.000,00	7.672,50	37.650,83	0,00	11,04
6.1 - Transferências de convênios	341.000,00	341.000,00	7.672,50	37.650,83	0,00	11,04
6.2 - Aplicação financeira dos recursos de convênios	0,00	0,00	0,00	0,00	0,00	0,00
7 - RECEITA DE OPERAÇÕES DE CRÉDITO	0,00	0,00	0,00	0,00	0,00	0,00
8 - OUTRAS RECEITAS PARA FINANCIAMENTO DO ENSINO	0,00	0,00	0,00	326.262,18	0,00	0,00
9 - TOTAL DAS RECEITAS ADICIONAIS PARA FINANCIAMENTO DO ENSINO (4+5+6+7+8)	944.350,00	944.350,00	235.881,77	1.577.104,99		167,00

FUNDEB

RECEITAS DO FUNDEB	PREVISÃO INICIAL	PREVISÃO ATUALIZADA (a)	RECEITAS REALIZADAS		% (b/a)x100
			NO BIMESTRE	ATÉ O BIMESTRE (b)	
					(c) = (b/a)x100
10 - RECEITAS DESTINADAS AO FUNDEB	2.701.400,00	2.701.400,00	85.570,95	3.135.807,59	116,09
10.1 - Cota-parte FPM destinado ao Fundeb (20% de 2.1.1)	1.858.500,00	1.858.500,00	419.663,88	2.474.356,39	133,14
10.2 - Cota-parte ICMS destinado ao Fundeb (20% de 2.7)	798.500,00	798.500,00	103.471,97	553.466,56	69,31
10.3 - Cota-parte ICMS-desonerção destinado ao Fundeb (20% de 2.3)	6.650,00	6.650,00	354,04	2.174,73	32,18
10.4 - Cota-parte TPI destinado ao Fundeb (20% de 2.4)	6.650,00	6.650,00	387,50	1.953,76	29,37
10.5 - Cota-parte ITR destinado ao Fundeb (20% de (1.5) + 2.5))	6.650,00	6.650,00	59,32	65.393,96	980,32
10.6 - Cota-parte IPVA destinado ao Fundeb (20% de 2.6)	24.600,00	24.600,00	1.632,14	38.312,69	155,74
11 - RECEITAS RECEBIDAS DO FUNDEB	5.855.955,00	5.855.955,00	1.293.174,24	7.378.019,54	121,76
11.1 - Transferência de recursos do Fundeb	2.955.450,00	2.955.450,00	585.570,95	3.090.104,76	104,56
11.2 - Complementação da União ao Fundeb	2.900.505,00	2.900.505,00	85.872,84	4.281.093,57	147,60
11.3 - Receita de aplicação financeira dos recursos do Fundeb	0,00	0,00	-18.269,55	6.821,21	0,00
12 - RESULTADO LÍQUIDO DAS TRANSFERÊNCIAS DO FUNDEB (11.1 - 10)	254.050,00	254.050,00	0,00	-45.702,83	-17,99

[SE RESULTADO LÍQUIDO DA TRANSFERÊNCIA (11)>0] = ACRÉSCIMO RESULTANTE DAS TRANSFERÊNCIAS DO FUNDEB
[SE RESULTADO LÍQUIDO DA TRANSFERÊNCIA (11)<0] = DECRÉSCIMO RESULTANTE DAS TRANSFERÊNCIAS DO FUNDEB

DESPESAS DO FUNDEB	DOTAÇÃO INICIAL	DOTAÇÃO ATUALIZADA (d)	DESPESAS LIQUIDADAS		INSCRITAS EM RESTOS A PAGAR NÃO PROCESSADOS (f)	% (g) = ((e+f)/d) x 100
			NO BIMESTRE	ATÉ O BIMESTRE (e)		
13 - PAGAMENTO DOS PROFISSIONAIS DO MAGISTÉRIO	2.385.899,59	4.806.730,56	981.133,13	4.692.040,95	0,00	97,61
13.1 - Com educação infantil	0,00	0,00	0,00	0,00	0,00	0,00
13.2 - Com educação fundamental	2.385.899,59	4.806.730,56	981.133,13	4.692.040,95	0,00	97,61
14 - OUTRAS DESPESAS	1.726.100,41	3.477.472,24	732.075,57	3.394.499,02	0,00	97,61
14.1 - Com educação infantil	0,00	0,00	0,00	0,00	0,00	0,00
14.2 - Com educação fundamental	1.726.100,41	3.477.472,24	732.075,57	3.394.499,02	0,00	97,61
15 - Total de despesas do Fundeb	4.112.000,00	8.284.202,80	1.713.208,70	8.086.539,97		97,61

DEDUÇÕES PARA FINS DO LIMITE DO FUNDEB PARA PAGAMENTO DOS PROFISSIONAIS DO MAGISTÉRIO

VALOR

2

RELATORIO RESUMIDO DA EXECUÇÃO ORÇAMENTÁRIA
DEMONSTR. DAS RECEITAS E DESPESAS
COM MANUTENÇÃO E DESENV. DO ENSINO - MDE
ORÇAMENTOS FISCAL E DA SEGURIDADE SOCIAL
6º Bimestre de 2013 (Novembro a dezembro)

16- Restos a pagar inscritos no exercício sem disponibilidade financeira de Recursos do Fundeb	VALOR		275.037,09	0,00		
	275.037,09	0,00				
17- Despesas custeadas com o 'superavit' financeiro do exercício anterior, do Fundeb			0,00	0,00		
18- Total de deduções consideradas para fins do limite do Fundeb (16+17)			275.037,09	0,00		
19- Mínimo de 60% do Fundeb na remuneração do magistério com educação infantil e ensino fundamental ((13-18)/11 x 100)%				59,87		
CONTROLE DA UTILIZAÇÃO DE RECURSOS NO EXERCÍCIO SUBSEQUENTE						
20- Recursos recebidos do fundeb em exercício anterior que não foram utilizados			0,00	0,00		
21- Despesas custeadas com o saldo do Item 20 até o bimestre atual			0,00	0,00		
MANUTENÇÃO E DESENVOLVIMENTO DO ENSINO - DESPESAS CUSTEADAS COM A RECEITA RESULTANTE DE IMPOSTOS E RECURSOS DO FUNDEB						
RECEITAS COM AÇÕES TÍPICAS DE MDE						
22- Impostos e transferências destinadas à MDE (75% de 3)	4.212.938,75	4.212.938,75	906.568,37	4.250.823,02	100,90	
RECEITAS REALIZADAS						
RECEITAS COM AÇÕES TÍPICAS DE MDE						
DESPESAS COM AÇÕES TÍPICAS DE MDE						
23- Educação infantil	1.077.755,00	157.620,33	36.388,82	42.817,16	108.310,76	93,88
23.1 - Despesas custeadas com recursos do Fundeb	0,00	0,00	0,00	0,00	0,00	0,00
23.2 - Despesas custeadas com outros recursos de impostos	1.077.755,00	157.620,33	36.388,82	42.817,16	108.310,76	93,88
24- Ensino fundamental	6.095.500,00	10.461.103,83	2.139.913,16	42.817,16	198.248,00	93,53
24.1 - Despesas custeadas com recursos do Fundeb	4.112.000,00	8.284.202,80	1.713.208,70	8.086.539,97	198.248,00	93,53
24.2 - Despesas custeadas com outros recursos de impostos	1.983.500,00	2.176.901,03	424.704,46	1.502.722,37	198.248,00	78,14
25- Ensino médio	0,00	0,00	0,00	0,00	0,00	0,00
26- Ensino superior	0,00	0,00	0,00	0,00	0,00	0,00
27- Ensino profissional não integrado ao ensino regular	0,00	0,00	0,00	0,00	0,00	0,00
28- Outras	0,00	0,00	0,00	0,00	0,00	0,00

2

29 - Total de despesas com ações típicas de MDE | 7.173.255,00 | 10.618.724,16 | 2.174.301,98 | 9.938.638,26 | 93,69

DEDUÇÕES CONSIDERADAS PARA FINS DO LIMITE CONSTITUCIONAL DO MDE | VALOR

- 30-Resultado líquido das transferências do Fundeb
- 31-Despesas custeadas com a complementação do Fundeb no exercício
- 32-Recetta de aplicação financeira dos recursos do Fundeb até o bimestre
- 33-Despesas custeadas com superavit financeiro do exercício anterior do Fundeb
- 34-Despesas custeadas com o superavit financeiro do exercício anterior, de outros recursos de impostos
- 35-Restos a pagar inscritos no exercício sem disponibilidade financeira
- 36-Cancelamento no exercício de restos a pagar inscritos com disom. de recursos de impostos vinculados ao ensino
- 37-Total das deduções para fins do limite constitucional | 5.410.648,04

38-Total das despesas para fins de limite ((23 + 24) - 37) | 4.527.990,22

39-Minimo de 25% das receitas resultantes de impostos em MDE (38/3 x 100)% | 26,63

OUTRAS INFORMAÇÕES PARA CONTROLE	DOTAÇÃO INICIAL	DOTAÇÃO ATUALIZADA (d)	DESPESAS LIQUIDADAS		INSCRITAS EM RESTOS A PAGAR NÃO PROCESSADOS (f)	% ((e+f)/d) x 100
			NO BIMESTRE	ATÉ O BIMESTRE (e)		
40 - Despesas custeadas com a aplicação financeira de outros recursos impostos vinculados ao ensino	0,00	0,00	0,00	0,00	0,00	0,00
41 - Despesas custeadas com a contribuição social do salario-educacao	0,00	0,00	0,00	0,00	0,00	0,00
42 - Despesas custeadas com operações de credito	0,00	0,00	0,00	0,00	0,00	0,00
43 - Despesas custeadas com outras receitas para financiamento do ensi	0,00	0,00	0,00	0,00	0,00	0,00
44 - Total de outras despesas custeadas com receitas adicionais para financiamento do ensino (40+41+42+43)	0,00	0,00	0,00	0,00	0,00	0,00
45 - Total geral de despesas com MDE (29+44)	7.173.255,00	10.618.724,16	2.174.301,98	0,00	9.938.638,26	100,00
RESTOS A PAGAR INSCRITOS COM DISPONIBILIDADE FINANCEIRA DE RECURSOS DE IMPOSTOS VINCULADOS AO ENSINO				A PAGAR ATÉ O BIMESTRE	CANCELADAS ATÉ (g)	93,69

Ceará
 Governo Municipal de Cariri
 Consolidado

RELATÓRIO RESUMIDO DA EXECUÇÃO ORÇAMENTÁRIA
 DEMONSTR. DAS RECEITAS E DESPESAS
 COM MANUTENÇÃO E DESENV. DO ENSINO - MDE
 ORÇAMENTOS FISCAL E DA SEGURIDADE SOCIAL
 6º bimestre de 2013 (Novembro a Dezembro)

46 - Restos a pagar de despesas com MDE 299.827,96 0,00

FLUXO FINANCEIRO DOS RECURSOS	FUNDEF	
	FUNDEF (h)	FUNDEF
38-SALDO FINANCEIRO DO FUNDEF EM 31 DE DEZEMBRO DO EXERCÍCIO ANTERIOR	118.409,25	0,00
38.1-(+) INGRESSO DE RECURSOS DO FUNDEF ATÉ O BIMESTRE	7.371.199,33	0,00
38.2-(-) PAGAMENTOS FEITOS ATÉ O BIMESTRE	7.306.496,31	0,00
38.3-(+) RECEITA DE APLICAÇÃO FINANCEIRA DOS RECURSOS DO FUNDEF ATÉ O BIMESTRE	6.821,21	0,00
39-(=) SALDO FINANCEIRO DO FUNDEF NO EXERCÍCIO ATUAL	189.932,48	0,00

FONTE: SISTEMA: ASPEC Informática - UNIDADE RESPONSÁVEL: Prefeitura Municipal de Cariri - DATA DA EMISSÃO: 31/01/2014 - HORA DA EMISSÃO: 09:27:44

Notas: - O item 35 exibirá, nos bimestres anteriores a dezembro, o 'valor liquidado e a pagar' sem disponibilidade financeira, para que já se tenha uma 'prévia' do valor que que será deduzido em dezembro. Isto permite que se tenha conhecimento antecipado de débitos que se seriam extinguidos em dezembro.

JOAO GILVAN DE OLIVEIRA
 Prefeito

LEONARDO JOSE MACEDO
 Contador

RRFO - ANEXO XIII(LIC 141/2012, art.35)

R\$ 1,00

RECEITAS

RECEITAS DE IMPOSTOS LÍQUIDA (I)

Imposto Predial e Territorial Urbano - IPTU	724.580,00	724.580,00	727.460,73	100,40
Imposto sobre Transmissão de Bens Intervenivos - ITBI	45.000,00	45.000,00	8.930,20	19,64
Imposto sobre Serviços de Qualquer Natureza - ISS	79.980,00	79.980,00	11.378,59	14,34
Imposto de Renda Retido na Fonte - IRRF	278.000,00	278.000,00	297.699,34	107,07
Imposto Territorial Rural - ITR	321.500,00	321.500,00	409.254,60	127,34
Multas, juros de mora e outros encargos de impostos	0,00	0,00	0,00	0,00
Dívida ativa de impostos	0,00	0,00	0,00	0,00
Multas, juros de mora, atualização monetária e outros encargos da dívida ativa de impostos	100,00	100,00	0,00	0,00
RECEITAS DE TRANSFERÊNCIAS CONSTITUCIONAIS E LEGAIS (II)	0,00	0,00	0,00	0,00
Cota Parte FPM	16.127.275,00	16.127.275,00	16.275.821,18	100,92
Cota parte ITR	11.038.000,00	11.038.000,00	13.257.682,93	119,13
Cota parte IPVA	28.500,00	28.500,00	4.446,97	15,60
Cota parte ICMS	133.500,00	133.500,00	9.768,62	7,33
Cota parte IPT - Exportação	3.879.500,00	3.879.500,00	2.767.832,94	71,35
Compensações Financeiras Provenientes de Impostos e Transferências constitucionais	27.272,00	27.272,00	9.768,62	35,62
Desoneração ICMS	20.500,00	20.500,00	10.621,18	51,81
Outras	20.500,00	20.500,00	10.621,18	51,81

TOTAL DE RECEITAS PARA PURGAÇÃO DA APLICAÇÃO EM AÇÕES E SERVIÇOS PÚBLICOS DE SAÚDE(CIII) = I+II

16.851.855,00 | 16.851.855,00 | 17.003.292,08 | 100,90

RECEITAS ADICIONAIS PARA FINANCIAMENTO DA SAÚDE

TRANSFERÊNCIAS DE RECURSOS DO SISTEMA ÚNICO DE SAÚDE - SUS (II)

Da unidade para o município
 Do estado para o município
 Provenientes de outros municípios
 Outras receitas do SUS
 RECEITAS DE OPERAÇÕES DE CRÉDITO VINCULADAS À SAÚDE

PREVISÃO INICIAL	PREVISÃO ATUALIZADA (a)	RECEITAS REALIZADAS ATÉ O BIMESTRE (b)	% (c) = (b/a)x100
2.659.200,00	2.659.200,00	3.247.860,59	122,14
1.720.100,00	1.720.100,00	2.204.597,62	128,17
223.500,00	223.500,00	0,00	0,00
0,00	0,00	0,00	0,00
715.600,00	715.600,00	1.043.267,92	145,79
0,00	0,00	0,00	0,00

OUTRAS RECEITAS ORÇAMENTÁRIAS

TOTAL DE RECEITAS ADICIONAIS PARA FINANCIAMENTO DA SAÚDE

26.350.318,00	26.350.318,00	23.857.690,64	90,54
29.734.098,00	29.734.098,00	27.833.011,96	93,61

DESPESAS COM SAÚDE
(por grupo de natureza de despesa)

	DOTAÇÃO INICIAL	DOTAÇÃO ATUALIZADA (c)	DESP. LIQUID. ATÉ O BIMESTRE (d)	INSCRITAS EM RESTOS A PAGAR NÃO PROCESSADOS (e)	% ((d+e)/c)x100
DESPESAS CORRENTES					
Pessoal e encargos sociais	2.897.800,00	6.816.674,05	6.385.947,94	61.207,00	94,58
Juros e encargos da dívida	1.074.420,00	2.846.143,43	2.825.676,08	0,00	99,28
Outras despesas correntes	0,00	0,00	0,00	0,00	0,00
DESPESAS DE CAPITAL					
Investimentos	1.828.350,00	3.970.530,62	3.560.265,86	61.207,00	91,21
Inversões financeiras	714.400,00	77.646,18	41.769,98	0,00	53,80
Amortização de dívidas	0,00	77.646,18	41.769,98	0,00	53,80
TOTAL DE DESPESAS (IV)	3.607.200,00	6.894.320,23	6.488.919,92	61.207,00	94,12

DESPESAS PRÓPRIAS COM AÇÕES E SERVIÇOS PÚBLICOS DE SAÚDE

	DOTAÇÃO INICIAL	DOTAÇÃO ATUALIZADA	DESP. LIQUID. ATÉ O BIMESTRE (d)	INSCRITAS EM RESTOS A PAGAR NÃO PROCESSADOS (e)	% ((d+e)/(total d+e)) x 100
DESPESAS COM SAÚDE (V) = (IV)	3.607.200,00	6.894.320,23	6.427.712,92	61.207,00	100,00
(-) DESPESAS COM IMATIVOS E PENSIONISTAS	0,00	0,00	0,00	0,00	0,00
(-) DESPESAS CUSTEADAS COM OUTROS RECURSOS DESTINADOS À SAÚDE	3.247.860,59	3.247.860,59	3.247.860,59	0,00	50,00
Recursos de transferências do sistema único de saúde - SUS	2.204.597,67	2.204.597,67	2.204.597,67	0,00	33,97
Recursos de operações de crédito	0,00	0,00	0,00	0,00	0,00
Outros recursos	0,00	0,00	0,00	0,00	0,00
(-) RESTOS A PAGAR INSCRITOS NO EXERCÍCIO SEM DISPONIBILIDADE FINANCEIRA DE RECURSOS PRÓPRIOS VINCULADOS	1.043.262,92	1.043.262,92	1.043.262,92	61.207,00	16,03
TOTAL DE DESPESAS PRÓPRIAS COM AÇÕES E SERVIÇOS PÚBLICOS DE SAÚDE (VI)	359.339,41	3.646.459,64	428.712,29	61.207,00	7,55

CONTROLE DE RESTOS A PAGAR VINCULADOS À SAÚDE

RESTOS A PAGAR INSCRITOS COM DISPONIBILIDADE FINANCEIRA DE RECURSO PRÓPRIO VINCULADO

2.751.140,04

42,40

INSCRITOS EM EXERCÍCIOS ANTERIORES

INSCRITOS EM EXERC. ANTERIORES | CANCELADO NO EXERC. ATUAL (b)

RESTOS A PAGAR DE DESPESAS PRÓPRIAS COM AÇÕES E SERVIÇOS PÚBLICOS DE SAÚDE (VIII)

1.016.511,91 | 0,00

PARTICIPAÇÃO DAS DESPESAS COM AÇÕES E SERVIÇOS PÚBLICOS DE SAÚDE NA RECEITA DE IMPOSTOS
LÍQUIDA E TRANSFERÊNCIAS CONSTITUCIONAIS E LEGAIS - LIMITE CONSTITUCIONAL (%) ((VI-VII(b))/(VII))*100

16,18

DESPESAS COM SAÚDE (por subfunção)	DOTAÇÃO INICIAL	DOTAÇÃO ATUALIZADA	DESP. LIQUID.		INSCRITAS EM RESTOS A PAGAR NÃO PROCESSADOS (c)	% ((1+3)/(total) x 100)
			ATÉ O BIMESTRE (1)	RESTOS A PAGAR NÃO PROCESSADOS (2)		
Atenção básica	941.500,00	2.607.366,76	2.506.980,32	39.432,00	39,24	
Assistência hospitalar e ambulatorial	1.026.300,00	2.143.773,22	1.889.605,87	5.400,00	29,20	
Suporte diagnóstico e terapêutico	12.800,00	5.809,80	3.607,53	0,00	0,00	
Vigilância sanitária	0,00	0,00	0,00	0,00	0,00	
Vigilância epidemiológica	185.400,00	366.085,77	308.289,79	0,00	4,73	
Alimentação e nutrição	0,00	0,00	0,00	0,00	0,00	
Outras subfunções	1.441.200,00	1.771.784,68	1.719.230,41	16.355,00	26,75	
TOTAL DE DESPESAS	3.607.200,00	6.894.320,23	5.488.919,92	100,00	100,00	

FONTE: SISTEMA: Aspec Informática - UNIDADE RESPONSÁVEL: Prefeitura Municipal de Cariri - DATA DA EMISSÃO: 31/01/2014 - HORA DA EMISSÃO: 09:28:04

JOAO GILVAN DE OLIVEIRA
Prefeito

LEONARDO JOSE MACEDO
Controlador

REDO - ANEXO 13 (Lei no. 11.079 de 30.12.2004, arts 22,25 e 28)

R\$ 1,00

ESPECIFICAÇÃO	SALDO TOTAL EM 31 DE DEZEMBRO DO EXERCÍCIO ANTERIOR (a)	REGISTROS EFETUADOS EM EXERCÍCIO ATUAL		SALDO TOTAL (c)=(a+b)
		no bimestre	até o bimestre (b)	
TOTAL DE ATIVOS				
Direitos futuros				
Ativos contabilizados na SPE				
Contrapartida para provisões de PPP				
TOTAL DE PASSIVOS(I)				
Obrigações não relacionadas a serviços Contratada para ativos da SPE				
Provisões de PPP				
GARANTIAS DE PPP (II)				
SALDO LÍQUIDO DE PASSIVOS DE PPP (III) = (I-II)				
PASSIVOS CONTINGENTES				
Contraprestações futuras				
Riscos não provisionados				
Outros passivos contingentes				
ATIVOS CONTINGENTES				
Serviços futuros				
Outros ativos contingentes				

RELATÓRIO RESUMIDO DA EXECUÇÃO ORÇAMENTÁRIA
 DEMONSTRATIVO DAS PARCERIAS PÚBLICO-PRIVADAS
 ORÇAMENTOS FISCAL E DA SEGURIDADE SOCIAL
 6º Bimestre de 2013 (Novembro a Dezembro)

DESPESAS DE PPP	EXERCÍCIO ANTERIOR	EXERCÍCIO CORRENTE (EC)	<EC + 1>	<EC + 2>	<EC + 3>	<EC + 4>	<EC + 5>	<EC + 6>	<EC + 7>	<EC + 8>	<EC + 9>
Do ente federado											
Das estatais não-dependentes											
TOTAL DAS DESPESAS											
RECEITA CORRENTE LÍQUIDA(RCL)											
TOTAL DAS DESPESAS / RCL (B)											

NOTA:

FONTE: SISTEMA: Aspec Informática - UNIDADE RESPONSÁVEL: Prefeitura Municipal de Cariri - DATA DA EMISSÃO: 31/01/2014 - HORA DA EMISSÃO: 09:28:10

JOAO GILVAN DE OLIVEIRA
 Prefeito

LEONARDO JOSÉ MACEDO
 Contador

LR.F. Art 48, Anexo XIV

R\$ 1,00

BALANÇO ORÇAMENTÁRIO		No Bimestre	Até o Bimestre
RECEITAS			
Previsão Inicial da Receita	-	29.734.098,00	
Previsão Atualizada da Receita	-	29.734.098,00	
Receitas Realizadas	5.360.971,44	27.833.011,96	
Deficit Orçamentário	-	0,00	
Saldos de Exercícios Anteriores (utilizados para créditos adicionais)	-	0,00	
DESPESAS			
Despesa em Exercícios Anteriores (utilizados para créditos adicionais)	-	0,00	
Dotação Inicial	-	29.734.098,00	
Créditos Adicionais	-	0,00	
Dotação Atualizada	-	29.734.098,00	
Despesas Empenhadas	2.924.379,36	27.399.098,06	
Despesas Executadas	6.278.646,06	27.399.098,06	
Liquidades	6.278.646,06	25.029.549,91	
Inscritas em restos a pagar não processados	-	2.369.548,15	
Supervir Orçamentário	-	433.913,90	
DESPESAS POR FUNÇÃO/SUBFUNÇÃO			
	No Bimestre	Até o Bimestre	
Despesas Empenhadas	2.924.379,36	27.399.098,06	
Despesas Executadas	6.278.646,06	27.399.098,06	
Liquidades	6.278.646,06	25.029.549,91	
Inscritas em restos a pagar não processados	-	2.369.548,15	
RECEITA CORRENTE LÍQUIDA - RCL			
	Até o Bimestre		
Receita Corrente Líquida		27.833.011,96	
RECEITAS E DESPESAS DOS REGIMES DE PREVIDÊNCIA			
	No Bimestre	Até o Bimestre	
Regime Próprio de Previdência Social dos Servidores Públicos			
Receitas Previdenciárias Realizadas (IV)	0,00	0,00	
Despesas Previdenciárias Executadas (V)	0,00	0,00	
Liquidades	0,00	0,00	
Inscritas em restos a pagar não liquidadas	0,00	0,00	
Resultado Previdenciário (VI)=(IV - V)	0,00	0,00	

2

RESULTADOS NOMINAIS E PRIMARIO		Meta fixada no ANF da LDO (a)	Resultado apurado até o bimestre (b)	% em relação à meta (b/a)
Resultado Nominal		29.734.098,00	5.338.298,66	17,95 %
Resultado Primario		29.734.098,00	319.523,79	1,07 %

RESTOS A PAGAR POR PODER E MINISTERIO PÚBLICO	Inscrição	Cancelamento Até o bimestre	Pagamento Até o bimestre	Saldo a pagar
RESTOS A PAGAR PROCESSADOS				
Poder Executivo	5.304.037,69	0,00	4.051.197,82	1.252.839,87
Poder Legislativo	6.324,91	0,00	0,00	6.324,91
Poder Judiciário	0,00	0,00	0,00	0,00
Ministerio Público	0,00	0,00	0,00	0,00
RESTOS A PAGAR NÃO PROCESSADOS				
Poder Executivo	4.226.823,55	2.173.324,09	0,00	2.053.499,46
Poder Legislativo	0,00	0,00	0,00	0,00
Poder Judiciário	0,00	0,00	0,00	0,00
Ministerio Público	0,00	0,00	0,00	0,00
TOTAL	9.537.186,15	2.173.324,09	4.051.197,82	3.312.664,24

DESPESAS COM AÇÕES TÍPICAS DE MANUTENÇÃO E DESENVOLVIMENTO DO ENSINO	Valor Apurado Até o Bimestre	Limites Constitucionais Anuais	
		% Mínimo a Aplicar no Exercício	% Aplicado Até o Bimestre
Máximo Anual de 25% das receitas de imposto na manutenção e desenvolvimento do ensino	4.527.990,22	25%	26,63%
Mínimo Anual de 60% do FUNDEB na remuneração do Magisterio com Educ. Infantil e Ensino Fundamental	4.417.053,86	60%	39,87%

RECEITAS DE OPERAÇÕES DE CRÉDITO E DESPESAS DE CAPITAL	Valor Apurado Até o Bimestre	Saldo a Realizar

3

RELATÓRIO RESUMIDO DA EXECUÇÃO ORÇAMENTÁRIA
 DEMONSTRATIVO SIMPLIFICADO DO REL. RESUMIDO DA EXECUÇÃO ORÇAMENTÁRIA
 ORÇAMENTOS FISCAL E DA SEGURIDADE SOCIAL
 6º bimestre de 2013 (Novembro a Dezembro)

Recitas de operações de Crédito	0,00	0,00		
Despesa de Capital Líquida	2.438.748,74	139.066,14		

PROJEÇÃO ATUARIAL DOS REGIMES DE PREVIDENCIA	EXERCÍCIO		EXERCÍCIO	
	EXERCÍCIO	100% EXERCÍCIO	200% EXERCÍCIO	350% EXERCÍCIO
Regime Geral de Previdência Social				
Recitas Previdenciárias (I)				
Despesas Previdenciárias (II)				
Resultado Previdenciário (I - II)				
Regime Próprio de Previdência Social dos servidores públicos				
Recitas Previdenciárias (IV)				
Despesas Previdenciárias (V)				
Resultado Previdenciário (IV - V)				

RECEITAS DA ALIENAÇÃO DE ATIVOS E APLICAÇÃO DOS RECURSOS	Valor Apurado Até o Bimestre	Saldo a Realizar
Receita de Capital Resultante da Alienação de Ativos	0,00	53.500,00
Aplicação dos Recursos da Alienação de Ativos		

DESPESAS COM AÇÕES E SERVIÇOS PÚBLICOS DE SAÚDE	Valor Apurado Até o Bimestre	Limites Constitucionais Anuais	
		% Mínimo a Aplicar no Exercício	% Aplicado Até o Bimestre
Despesas Próprias com Ações e Serviços Públicos de Saúde	2.751.140,04	15,00 %	16,18 %
Liquidadas	2.751.140,04	-	-
Inscritas em restas a pagar não processadas	0,00	-	-

Valor Apurado no

2

Ceará
GOVERNO MUNICIPAL de Cariús
Consolidado

RELATÓRIO RESUMIDO DA EXECUÇÃO ORÇAMENTÁRIA
DEMONSTRATIVO SIMPLIFICADO DO REL. RESUMIDO DA EXECUÇÃO ORÇAMENTÁRIA
ORÇAMENTOS FISCAL E DA SEGURIDADE SOCIAL
6º bimestre de 2013 (Novembro a Dezembro)


Pág.: 0004


DESPESAS DE CARÁTER CONTINUADO DERIVADAS DE PPP | Exercício Corrente

Despesas de caráter continuado derivadas de PPP |

Total das despesas / KCL (%) | %

FONTE: SISTEMA: ASPEC Informática - UNIDADE RESPONSÁVEL: Prefeitura Municipal de Cariús - DATA DA EMISSÃO: 31/01/2014 - HORA DA EMISSÃO: 09:30:44


JOÃO GILVAN DE OLIVEIRA
Prefeito


LEONARDO JOSÉ MACEDO
Contador

REPO - ANEXO IX (LRF, Art.53, parágrafo 1, inciso 1)

R\$ 1,00

RECEITAS	PREVISÃO ATUALIZADA (a)	RECEITAS REALIZADAS		SALDO A REALIZAR (a-b)				
		Até o bimestre (b)						
RECEITAS DE OPERAÇÕES DE CRÉDITO (I)	0,00	0,00		0,00				
DESPESAS	DOTAÇÃO ATUALIZADA (d)	DESPESAS EXECUTADAS Até o bimestre (e)	INSCRITAS EM RESTOS A PAGAR NÃO PROCESSADOS (f)	SALDO A EXECUTAR (g)=(d)-(e+f)				
					2.577.814,88	1.035.728,12	1.403.020,62	139.066,14
					(-) Incentivos fiscais a contribuinte	0,00	0,00	0,00
					(-) Incentivos fiscais a contribuinte por Instituições Financeiras	0,00	0,00	0,00
					DESPESAS DE CAPITAL LIQUIDAS (II)	2.577.814,88	1.035.728,12	1.403.020,62
RESULTADO PARA APLICAÇÃO DA REGRA DE DURO (III)=(I-II)	-2.577.814,88	-2.438.748,74		-139.066,14				

FONTE: SISTEMA: ASPEC Informática - UNIDADE RESPONSÁVEL: Prefeitura Municipal de Cariús - DATA DA EMISSÃO:31/01/2014 - HORA DA EMISSÃO:09:31:03

JOAO GILVAN DE OLIVEIRA
Prefeito

LEONARDO JOSE MACEDO
Contador

Ceará
GOVERNO MUNICIPAL DE CARUÍ
CONSOLIDADO

RELATÓRIO RESUMIDO DA EXECUÇÃO ORÇAMENTÁRIA
DEMONSTRATIVO DAS RECEITAS DE OPERAÇÕES DE CRÉDITO E DESPESAS DE CAPITAL
ORÇAMENTO FISCAL E DA SEGURIDADE SOCIAL
6º bimestre de 2013 (Novembro a Dezembro)

Pág.: 0002

ANEXO IX (LRF, Art. 53, parágrafo 1, inciso I)

R\$ 1,00

✓

RREO - ANEXO XI (LRF, Art. 53, parágrafo 1º inciso III)

R\$ 1,00

RECEITAS	PREVISÃO ATUALIZADA (a)	RECEITAS REALIZADAS (b)	DESPESAS EXECUTADAS Até o Bimestre		SALDO A REALIZAR (c)=(a-b)
			LIQUIDADAS (e)	INSCRITAS EM RESTOS A PAGAR NÃO PROCESSADOS (f)	
RECEITAS DE CAPITAL - ALIENAÇÃO DE ATIVOS					
Alienação de bens móveis	53.500,00	0,00			53.500,00
Alienação de bens imóveis	53.500,00	0,00			53.500,00
	0,00	0,00			0,00
DESPESAS (APLICAÇÃO DOS RECURSOS DA ALIENAÇÃO DE ATIVOS)					
	DOTAÇÃO ATUALIZADA (d)				SALDO A EXECUTAR (g)=(d)-(e+f)
APLICAÇÃO DOS RECURSOS DA ALIENAÇÃO DE ATIVOS					
DESPESAS DE CAPITAL					
Investimentos					
Investimentos financeiros					
Amortização de dívidas					
DESPESAS CORRENTES DO REGIME DE PREVIDÊNCIA					
Regime Próprio de Previdência dos Servidores					
SALDO FINANCEIRO A APLICAR	<EXERCÍCIO ANTERIOR> (h)		<EXERCÍCIO> (i) = (b) - (e+f)		SALDO ATUAL (j)=(h+i)
VALOR (III)					

FONTE: SISTEMA: ASPEC Informática - UNIDADE RESPONSÁVEL: Prefeitura Municipal de Cariri - DATA DA EMISSÃO: 31/01/2014 - HORA DA EMISSÃO: 09:31:20

JOAO GILVAN DE OLIVEIRA
 Prefeito

LEONARDO JOSE MACEDO
 Controlador

Ceará
Governo Municipal de Cariris
Consolidado

RELATÓRIO RESUMIDO DA EXECUÇÃO ORÇAMENTÁRIA
DEMONSTRATIVO DA RECEITA DE ALIENAÇÃO DE ATIVOS E APLICAÇÃO DOS RECURSOS
ORÇAMENTO FISCAL E DA SEGURIDADE SOCIAL
6º bimestre de 2013 (Novembro a Dezembro)

RREO - ANEXO XI (LRF, Art. 53, parágrafo 1º inciso III)

Pág.: 0002

R\$ 1,00


R

REO - ANEXO X (LRF, Art. 53, § 1º, inciso II)

R\$ 1,00

EXERCÍCIO	RECEITAS PREVIDENCIÁRIAS (a)	DESPESAS PREVIDENCIÁRIAS (b)	RESULTADO PREVIDENCIÁRIO (c)=(a-b)	SALDO FINANCEIRO DO EXERCÍCIO (d)=(d' exercício anterior) + (c)
-----------	------------------------------------	------------------------------------	--	---

FONTE: SISTEMA: Aspec Informática - UNIDADE RESPONSÁVEL: Prefeitura Municipal de Cariris - DATA DA EMISSÃO: 31/01/2014 - HORA DA EMISSÃO: 09:31:26


JOÃO GILVAN DE OLIVEIRA
Prefeito


LEONARDO JOSÉ MACEDO
Contador