

RELATÓRIO RESUMIDO DE EXECUÇÃO ORÇAMENTÁRIA - R.R.E.O. -

6º BIMESTRE

(novembro e dezembro)

2017

Cariús - Ce, 26 de janeiro de 2018.

Ofício Nº. 017 - GAB / 2018
Ao: Presidente do TCM
Ref. Relatórios da LRF

Senhor Presidente,

Em cumprimento ao que estabelece o Art. 7º da Instrução Normativa nº. 03/2000 do TCM, estamos enviando a esse Tribunal de Contas dos Municípios, os **Relatórios Resumidos de Execução Orçamentária – RREO** e segue a mídia contendo os arquivos em formato JPG em consonância com o que determina o art 2º, inc. V da instrução normativa de número 03/2000 de 21 de dezembro de 2000, acrescentado pelo Art. 8º da Instrução Normativa Nº 01/2007, de 12 de abril de 2007, conforme período abaixo indicados:


1. RREO – Relatório Resumido da Execução Orçamentário Período correspondente: 6º Bimestre de 2017 (novembro / dezembro)

1.1. Anexos que acompanham o RREO:

- ◆ Balanço Orçamentário
- ◆ Despesas por função/subfunção
- ◆ Receita Corrente Líquida
- ◆ Resultado Primário
- ◆ Resultado nominal
- ◆ Demonstrativo das Rec. e Desp. com Manut. e Desenv. do Ensino-MDE
- ◆ Demonstrativo das Rec. de Impostos e Desp. Próprias com Saúde
- ◆ Demonstrativo das Operações de créditos e despesas de capital
- ◆ Demonstrativo da receita de alienação de ativos
- ◆ Demonstrativo dos Restos a Pagar
- ◆ Demonstrativo das Parcerias Público-Privadas
- ◆ Demonstrativo Simplificado do RREO – Fiscal e Seguridade Social
- ◆ Demonstrativo da Proj. Atuarial do Regime Próprio de Prev. Social

Sendo o que se apresenta para o momento, aproveitamos a oportunidade para reafirmar a V.Exa., protestos de apreço e consideração.

Atenciosamente;



José Fernandes Ferreira
Prefeito Municipal

EDITAL DE PUBLICAÇÃO

O prefeito Municipal de Cariús, no uso de suas atribuições que lhe são conferidas pela Lei Orgânica Municipal, e de conformidade com a determinação contida na Lei complementar Nº 101, DE 04 DE MAIO de 2000 (Lei de Responsabilidade Fiscal), **AUTORIZA** a publicação mediante afixação na Secretaria da Câmara e da Prefeitura Municipal, na mídia eletrônica, com os seguintes endereços na **INTERNET: <http://www.carius.ce.gov.br/a-prefeitura/governo-transparente>**, e em demais locais de amplo acesso público, para a divulgação nesta data do **RREO – Relatório Resumido de Execução Orçamentária** (arts.52 e 53, Lei Complementar Nº 101/2000), referente ao **6º. Bimestre/2017**.

Paço da PREFEITURA MUNICIPAL DE CARIÚS, em 26 de janeiro de 2018.

Atenciosamente;



José Fernandes Ferreira
Prefeito Municipal

RREO - ANEXO 1 (LRF, Art. 52, inciso I, alínea 'a' e 'b' do inciso II e § 1o.)

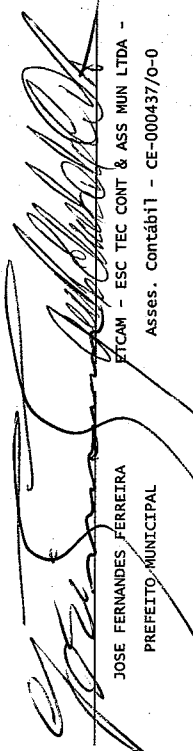
R\$ 1,00

RECEITAS ORÇAMENTÁRIAS	PREVISÃO		RECEITAS REALIZADAS			SALDO A REALIZAR (a-c)
	INICIAL	ATUALIZADA	NO BIMESTRE	% ATÉ O BIMESTRE	%	
	(a)	(b)	(c)	b/a	c/a	
RECEITAS (exceto intra-orçamentárias) (I)	37.194.064,17	37.194.064,17	8.960.207,90	24,09	39.010.794,27	-1.816.730,10
RECEITAS CORRENTES	35.209.767,05	35.209.767,05	8.960.207,90	25,45	39.010.794,27	-3.801.027,22
RECEITA TRIBUTÁRIA	1.215.708,00	1.215.708,00	50.000,69	27,14	1.390.683,90	-174.975,90
Impostos	1.158.300,00	1.158.300,00	328.978,56	28,40	1.340.772,62	-182.472,62
Taxas	57.408,00	57.408,00	1.022,13	1,78	49.911,28	7.496,72
RECEITA DE CONTRIBUIÇÕES	235.618,70	235.618,70	0,00	0,00	278.174,12	-42.555,42
Contribuição para o custeio do serviço de iluminação pública	235.618,70	235.618,70	0,00	0,00	278.174,12	-42.555,42
RECEITA PATRIMONIAL	219.579,86	219.579,86	23.209,71	10,57	269.094,83	-49.514,97
Receitas imobiliárias	3.952,00	3.952,00	3.010,00	76,16	11.910,00	-7.958,00
Receitas de valores mobiliários	208.347,86	208.347,86	12.144,71	5,83	244.622,33	-36.274,47
Receitas de concessões e permissões	0,00	0,00	8.055,00	0,00	11.932,50	-11.932,50
Outras receitas patrimoniais	7.280,00	7.280,00	0,00	0,00	630,00	6.650,00
RECEITA DE SERVIÇOS	2.912,00	2.912,00	0,00	0,00	0,00	2.912,00
TRANSFERÊNCIAS CORRENTES	33.346.200,49	33.346.200,49	8.549.817,12	25,64	36.765.809,93	-3.419.609,44
Transferências intergovernamentais	31.956.149,03	31.956.149,03	8.549.817,12	26,75	36.765.809,93	-4.809.660,90
Transferências de convênios	1.390.051,46	1.390.051,46	0,00	0,00	0,00	1.390.051,46
OUTRAS RECEITAS CORRENTES	189.748,00	189.748,00	57.180,38	30,13	307.031,49	-117.283,49
Multa e juros de mora	21.112,00	21.112,00	4.693,60	22,23	8.540,57	12.571,43
Indenizações e restituições	30.524,00	30.524,00	47.747,49	156,43	224.767,77	-194.243,77
Receita da dívida ativa	65.520,00	65.520,00	54,29	0,08	2.646,17	62.873,83
Receitas correntes diversas	72.592,00	72.592,00	4.685,00	6,45	71.076,98	1.515,02
RECEITAS DE CAPITAL	1.984.297,12	1.984.297,12	0,00	0,00	0,00	1.984.297,12
ALIENAÇÃO DE BENS	72.592,00	72.592,00	0,00	0,00	0,00	72.592,00
Alienação de bens móveis	72.592,00	72.592,00	0,00	0,00	0,00	72.592,00
TRANSFERÊNCIAS DE CAPITAL	1.911.705,12	1.911.705,12	0,00	0,00	0,00	1.911.705,12
Transferências de convênios	1.911.705,12	1.911.705,12	0,00	0,00	0,00	1.911.705,12
RECEITAS (intra-orçamentárias) (II)	0,00	0,00	0,00	0,00	0,00	0,00
SUBTOTAL DAS RECEITAS (III) = (I + II)	37.194.064,17	37.194.064,17	8.960.207,90	24,09	39.010.794,27	-1.816.730,10
OPERAÇÕES DE CRÉDITO / FINANCIAMENTO (IV)						
OPERAÇÕES DE CRÉDITO INTERNAS						

DESPESAS DE CAPITAL	0,00	0,00	0,00	0,00	0,00	0,00	0,00	0,00	0,00
---------------------	------	------	------	------	------	------	------	------	------

FONTE: SISTEMA: Aspec Informática - UNIDADE RESPONSÁVEL: Prefeitura Municipal de Cariús - DATA DA EMISSÃO: 26/01/2018 - HORA DA EMISSÃO: 15:04:26

Notas: (*) - No modelo da STN inexistente coluna para reduções de dotação. Por este motivo, as reduções foram deduzidas na própria coluna de 'Créditos adicionais', motivo pelo qual esta coluna poderá conter valores negativos, não sendo portanto nenhum erro ser exibido valores negativos na coluna 'Créditos adicionais'.
(**) - Este relatório foi impresso sem considerar 'restos a pagar não processados'.


JOSE FERNANDES FERREIRA
PREFEITO MUNICIPAL

ETCAM - ESC TEC CONT & ASS MUN LTDA -
Asses. Contábil - CE-000437/0-0



RAQUEL DA SILVA FERREIRA
SECRETARIA DE ADMINISTRAÇÃO E FINANÇAS

RELATÓRIO RESUMIDO DA EXECUÇÃO ORÇAMENTÁRIA
DEMONSTRATIVO DA EXECUÇÃO DAS DESPESAS POR FUNÇÃO/SUBFUNÇÃO
ORÇAMENTO FISCAL E DA SEGURIDADE SOCIAL
6º bimestre de 2017 (Novembro a Dezembro)

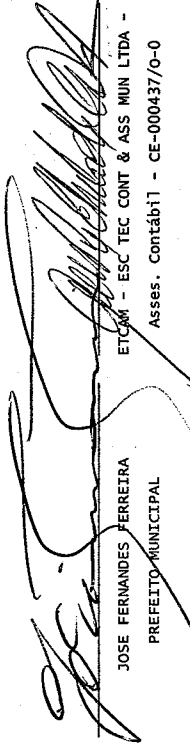
RREO - Anexo 2 (LRF, Art.52, inciso II, alínea 'c')

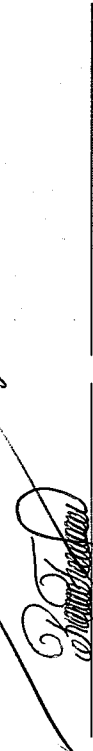
R\$ 1,00

FUNÇÃO / SUBFUNÇÃO	DOTAÇÃO		DOTAÇÃO ATUALIZADA		DESPESAS EMPENHADAS				DESPESAS LIQUIDADAS				SALDO	
	INICIAL		(a)		NO BIMESTRE	ATÉ O BIMESTRE	NO BIMESTRE	ATÉ O BIMESTRE (b)	NO BIMESTRE	ATÉ O BIMESTRE (b)	b/total b	% (b/a)	% (b/a)	LIQUIDAR (a-b)
Habitação Urbana	192.834,95	0,00	0,00	0,00	0,00	0,00	0,00	0,00	0,00	0,00	0,00	0,00	0,00	0,00
SANEAMENTO	4.740.352,03	3.278.700,53	3.278.700,53	3.278.700,53	0,00	3.278.700,53	212,00	3.278.700,53	212,00	3.278.700,53	8,51	100,00	0,00	0,00
Saneamento básico Rural	110.664,86	0,00	0,00	0,00	0,00	0,00	0,00	0,00	0,00	0,00	0,00	0,00	0,00	0,00
Saneamento Básico Urbano	4.412.922,26	3.278.700,53	3.278.700,53	3.278.700,53	0,00	3.278.700,53	212,00	3.278.700,53	212,00	3.278.700,53	8,51	100,00	0,00	0,00
Demais subfunções	216.764,91	0,00	0,00	0,00	0,00	0,00	0,00	0,00	0,00	0,00	0,00	0,00	0,00	0,00
AGRICULTURA	982.988,25	329.478,91	329.478,91	329.478,91	16.331,09	329.478,91	50.220,08	329.478,91	50.220,08	329.478,91	0,86	100,00	0,00	0,00
Extensão Rural	205.400,00	329.478,91	329.478,91	329.478,91	16.331,09	329.478,91	50.220,08	329.478,91	50.220,08	329.478,91	0,86	100,00	0,00	0,00
Irrigação	71.222,76	0,00	0,00	0,00	0,00	0,00	0,00	0,00	0,00	0,00	0,00	0,00	0,00	0,00
Promoção da Produção Agrop	36.400,00	0,00	0,00	0,00	0,00	0,00	0,00	0,00	0,00	0,00	0,00	0,00	0,00	0,00
Demais subfunções	669.965,49	0,00	0,00	0,00	0,00	0,00	0,00	0,00	0,00	0,00	0,00	0,00	0,00	0,00
COMÉRCIO E SERVIÇOS	349.003,19	0,00	0,00	0,00	0,00	0,00	0,00	0,00	0,00	0,00	0,00	0,00	0,00	0,00
Comercialização	347.443,19	0,00	0,00	0,00	0,00	0,00	0,00	0,00	0,00	0,00	0,00	0,00	0,00	0,00
Turismo	1.560,00	0,00	0,00	0,00	0,00	0,00	0,00	0,00	0,00	0,00	0,00	0,00	0,00	0,00
ENERGIA	54.934,42	0,00	0,00	0,00	0,00	0,00	0,00	0,00	0,00	0,00	0,00	0,00	0,00	0,00
Energia Elétrica	54.934,42	0,00	0,00	0,00	0,00	0,00	0,00	0,00	0,00	0,00	0,00	0,00	0,00	0,00
TRANSPORTE	1.097.375,91	0,00	0,00	0,00	0,00	0,00	0,00	0,00	0,00	0,00	0,00	0,00	0,00	0,00
Transporte Rodoviário	1.097.375,91	0,00	0,00	0,00	0,00	0,00	0,00	0,00	0,00	0,00	0,00	0,00	0,00	0,00
DESPORTO E LAZER	687.501,15	90.565,10	90.565,10	90.565,10	68.540,00	90.565,10	68.540,00	90.565,10	68.540,00	90.565,10	0,24	100,00	0,00	0,00
Desporto Comunitário	508.019,80	90.565,10	90.565,10	90.565,10	68.540,00	90.565,10	68.540,00	90.565,10	68.540,00	90.565,10	0,24	100,00	0,00	0,00
Lazer	179.481,35	0,00	0,00	0,00	0,00	0,00	0,00	0,00	0,00	0,00	0,00	0,00	0,00	0,00
ENCARGOS ESPECIAIS	274.556,51	495.053,49	495.053,49	495.053,49	30.906,67	495.053,49	62.834,91	495.053,49	62.834,91	495.053,49	1,28	100,00	0,00	0,00
Serviço de Dívida Interna	61.356,51	0,00	0,00	0,00	0,00	0,00	0,00	0,00	0,00	0,00	0,00	0,00	0,00	0,00
Outros Encargos Especiais	213.200,00	495.053,49	495.053,49	495.053,49	30.906,67	495.053,49	62.834,91	495.053,49	62.834,91	495.053,49	1,28	100,00	0,00	0,00
RESERVA DE CONTINGÊNCIA	46.800,00	46.800,00	46.800,00	46.800,00	0,00	0,00	0,00	0,00	0,00	0,00	0,00	0,00	46.800,00	0,00
DESPESAS (INTRA-ORÇAMENTARIAS) (II)	0,00	0,00	0,00	0,00	0,00	0,00	0,00	0,00	0,00	0,00	0,00	0,00	0,00	0,00
TOTAL (III) = (I + II)	37.194.064,17	38.728.735,83	38.728.735,83	38.533.898,40	3.618.428,16	38.533.898,40	7.866.036,77	38.533.898,40	38.533.898,40	38.533.898,40	100,00	99,50	194.837,43	0,50

FUNÇÃO / SUBFUNÇÃO	DOTAÇÃO INICIAL	DOTAÇÃO ATUALIZADA	DESPESAS EMPENHADAS			DESPESAS LIQUIDADAS			SALDO	
			NO BIMESTRE	ATÉ O BIMESTRE	NO BIMESTRE	ATÉ O BIMESTRE (b)	b/total b	%	A	LIQUIDAR (a-b)
(a)										

Nota (*) - Este relatório foi impresso sem considerar 'restos a pagar não processados'.


 JOSE FERNANDES FERREIRA
 PREFEITO MUNICIPAL


 RAQUEL DA SILVA FERREIRA
 SECRETARIA DE ADMINISTRAÇÃO E FINANÇAS

ETCOM - ESC TEC CONT & ASS MUN LTDA -
 Asses. Contábil - CE-000437/O-0

RREO - ANEXO 3 (LRF, ART.53, inciso I)

R\$ 1,00

ESPECIFICAÇÃO	EVOLUÇÃO DA RECEITA REALIZADA NOS ÚLTIMOS 12 MESES											
	Jan/2017	Fev/2017	Mar/2017	Abr/2017	Mai/2017	Jun/2017	Jul/2017					
RECEITAS CORRENTES (I)	2.602.373,86	3.942.923,67	2.868.855,51	5.823.948,32	3.547.544,70	3.104.240,93	2.944.628,31					
Receita tributária	46.584,07	69.150,11	107.197,69	136.330,04	114.413,44	74.001,99	92.619,48					
IPTU	0,00	0,00	0,00	30,34	249,01	117,81	0,00					
ISS	16.024,24	33.873,62	32.473,38	106.347,28	69.738,47	32.909,85	53.979,00					
ITBI	0,00	0,00	169,86	0,00	0,00	474,00	0,00					
IRRF	19.846,96	26.245,42	65.907,34	23.786,27	38.405,17	39.590,81	35.603,84					
Outras receitas tributárias	10.712,87	9.031,07	8.647,11	6.166,15	6.020,79	909,52	3.036,64					
Receita de contribuições	42.426,41	31.135,22	34.584,80	35.372,30	30.829,25	34.731,09	35.975,29					
Receita patrimonial	18.610,36	19.398,56	26.013,61	17.702,64	39.083,71	33.971,43	33.923,90					
Receita de serviços	0,00	0,00	0,00	0,00	0,00	0,00	0,00					
Transferências correntes	2.493.278,76	3.734.412,08	2.652.646,29	5.628.814,73	3.354.141,29	2.903.843,70	2.780.550,83					
Cota-parte do FPM	1.364.003,74	1.748.616,10	1.095.615,13	1.320.029,95	1.497.346,16	1.380.127,50	1.781.957,09					
Cota-parte do ICMS	279.284,78	137.973,56	333.939,41	240.369,96	248.647,95	249.588,42	274.685,96					
Cota-parte do IPVA	63.728,10	89.916,22	37.512,90	37.652,47	29.871,56	29.290,03	38.172,29					
Cota-parte do ITR	168,55	6,87	91,52	128,26	353,07	43,71	0,00					
Transferências da LC 87/96	802,14	802,14	802,14	802,14	802,14	802,14	802,14					
Transferências da LC 61/89	759,48	821,52	645,57	779,53	731,40	735,37	826,09					
Transferências do Fundeb	582.217,26	1.176.844,77	728.379,58	677.265,45	720.232,49	699.114,47	253.736,20					
Outras transferências correntes	202.314,71	579.430,90	455.640,04	3.351.786,97	856.156,52	544.142,06	430.371,06					
Outras receitas correntes	1.474,26	88.827,70	48.413,12	5.728,61	9.077,01	57.692,72	1.558,81					
DEDUÇÕES (II)	341.749,33	395.627,26	293.725,33	319.958,47	355.550,42	332.117,36	275.896,21					
Ded. de receita para formação do Fundeb	341.749,33	395.627,26	293.725,33	319.958,47	355.550,42	332.117,36	275.896,21					
RECEITA CORRENTE LÍQUIDA (III)=(I-II)	2.260.624,53	3.547.296,41	2.575.130,18	5.503.989,85	3.191.994,28	2.772.123,57	2.668.732,10					

RELATÓRIO RESUMIDO DA EXECUÇÃO ORÇAMENTÁRIA
 DEMONSTRATIVO DA RECEITA CORRENTE LÍQUIDA
 ORÇAMENTO FISCAL E DA SEGURIDADE SOCIAL
 6º bimestre de 2017 (até Dezembro)

RREO - ANEXO 3 (LRF, Art.53, inciso I)

R\$ 1,00

ESPECIFICAÇÃO	EVOLUÇÃO DA RECEITA REALIZADA NOS ÚLTIMOS 12 MESES												TOTAL (ÚLTIMOS 12 MESES)	PREVISÃO ATUALIZADA EXERCÍCIO
	Ago/2017	Set/2017	Out/2017	Nov/2017	Dez/2017									
RECEITAS CORRENTES (I)	3.057.166,62	2.661.143,81	2.664.526,83	2.645.629,81	6.988.903,43								42.851.885,80	38.947.150,57
Receita tributária	223.916,92	112.036,74	84.432,73	92.204,88	237.795,81								1.390.683,90	1.215.708,00
IPTU	0,00	0,00	5,40	19,47	7.694,04								8.116,07	49.400,00
ISS	168.716,54	66.907,57	36.984,41	53.804,55	178.345,45								850.104,36	362.180,00
ITBI	0,00	0,00	5.900,00	0,00	0,00								6.543,86	83.200,00
IRRF	53.870,38	42.965,87	40.671,22	37.592,73	51.522,32								476.008,33	663.520,00
Outras receitas tributárias	1.330,00	2.163,30	871,70	788,13	234,00								49.911,28	57.408,00
Receita de contribuições	33.119,76	0,00	0,00	0,00	0,00								278.174,12	235.618,70
Receita patrimonial	28.457,23	17.217,35	11.506,33	15.352,34	7.857,37								269.094,83	219.579,86
Receita de serviços	0,00	0,00	0,00	0,00	0,00								0,00	2.912,00
Transferências correntes	2.748.791,18	2.525.594,81	2.560.685,33	2.507.345,29	6.716.797,17								40.606.901,46	37.083.584,01
Cota-parte do FPM	1.208.865,28	1.015.039,67	1.150.329,65	1.183.194,61	2.276.532,95								17.021.657,83	14.705.600,00
Cota-parte do ICMS	290.905,84	271.613,03	221.661,83	280.406,19	310.424,44								3.139.521,37	3.764.165,60
Cota-parte do IPVA	10.099,47	10.608,82	72.856,58	3.332,23	7.663,21								430.703,88	139.672,00
Cota-parte do ITR	557,07	1.326,92	1.819,21	130,05	320,63								4.945,86	27.560,00
Transferências da LC 87/96	802,14	802,14	802,14	802,14	802,14								9.625,68	19.552,00
Transferências da LC 61/89	773,02	825,69	1.042,05	850,89	1.173,98								9.964,59	30.368,00
Transferências do Fundeb	691.692,47	792.418,61	660.657,35	512.813,27	779.891,05								8.275.262,97	8.465.666,56
Outras transferências correntes	545.095,89	432.959,93	451.516,52	525.815,91	3.339.988,77								11.715.219,28	9.930.999,85
Outras receitas correntes	22.881,53	6.294,91	7.902,44	30.727,30	26.453,08								307.031,49	189.748,00
DEDUÇÕES (II)	302.400,48	260.043,17	289.698,16	294.124,98	380.200,36								3.841.091,53	3.737.383,52
Ded. de receita para formação do Fundeb	302.400,48	260.043,17	289.698,16	294.124,98	380.200,36								3.841.091,53	3.737.383,52
RECEITA CORRENTE LÍQUIDA (III)=(I-II)	2.754.766,14	2.401.100,64	2.374.828,67	2.351.504,83	6.608.703,07								39.010.794,27	35.209.767,05

Ceará

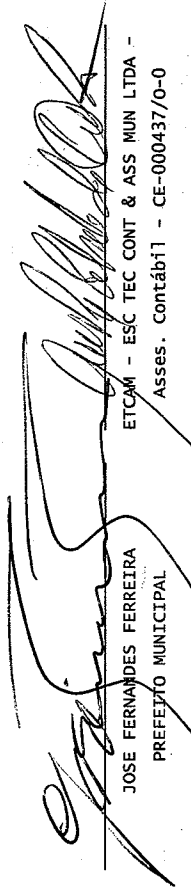
Governo Municipal de Carúis
Consolidado

RREO - ANEXO 3 (LRF, Art.53, inciso I)

RELATÓRIO RESUMIDO DA EXECUÇÃO ORÇAMENTÁRIA
DEMONSTRATIVO DA RECEITA CORRENTE LÍQUIDA
ORÇAMENTO FISCAL E DA SEGURIDADE SOCIAL
6º bimestre de 2017 (até Dezembro)

Pag.: 0003

R\$ 1,00


JOSE FERNANDES FERREIRA
PREFEITO MUNICIPAL

ETCAM - ESC TEC CONT & ASS MUN LTDA -
Asses. Contábil - CE-000437/0-0

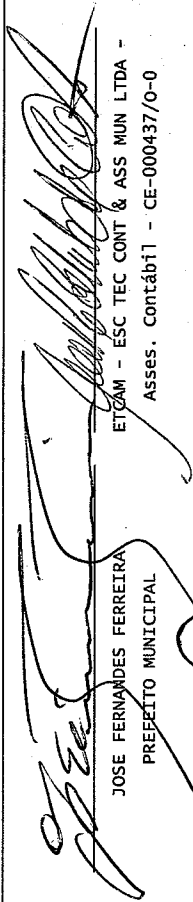

RAQUEL DA SILVA FERREIRA


SECRETARIA DE ADMINISTRAÇÃO E FINANÇAS

RREO - ANEXO 5 (LRF, Art 53, inciso III)	R\$ 1,00					
	S A L D O S					
	EM 31/DEZ/2016 (a)	EM SET/17 a OUT/17 (b)	EM NOV/17 a DEZ/17 (c)			
DÍVIDA FISCAL LÍQUIDA						
DÍVIDA CONSOLIDADA (I)	19.923.361,36	19.931.494,21	17.308.777,06			
DEDUÇÕES (II)						
Disponibilidade de caixa	2.248.797,69	1.658.769,42	3.132.654,46			
Disponibilidade de caixa bruta	612.139,50	0,00	1.461.092,96			
(-) Restos a pagar processados (exceto precatórios)	2.519.862,53	1.842.246,37	5.348.096,62			
Demais haveres financeiros	1.907.723,03	3.128.472,83	3.887.003,66			
	1.636.658,19	1.658.769,42	1.671.561,50			
DÍVIDA CONSOLIDADA LÍQUIDA (III) = (I - II)	17.674.563,67	18.272.724,79	14.176.122,60			
RECEITAS DE PRIVATIVIDADES (IV)	0,00	0,00	0,00			
PASSIVOS RECONHECIDOS (V)	0,00	8.132,85	8.132,85			
DÍVIDA FISCAL LÍQUIDA (VI) = (III + IV - V)	17.674.563,67	18.264.591,94	14.167.989,75			
RESULTADO NOMINAL				PERÍODO DE REFERÊNCIA		
				NO BIMESTRE (c-b)	ATÉ BIMESTRE (c-a)	
VALOR		-4.096.602,19	-3.506.573,92			
DISCRIMINAÇÃO DA META FISCAL				VALOR CORRENTE		
META DO RESULTADO NOMINAL FIXADA NO ANEXO DE METAS FISCAIS DA LDO PARA O EXERCÍCIO DE REFERÊNCIA						0,00

FONTE: SISTEMA: Aspec Informática - UNIDADE RESPONSÁVEL: Prefeitura Municipal de Caruius - DATA DA EMISSÃO: 26/01/2018 - HORA DA EMISSÃO: 15:05:42

Nota - O valor do item 'II' somente será preenchido se for positivo.


JOSE FERNANDES FERREIRA
PREFEITO MUNICIPAL


~~RAQUEL DA SILVA FERREIRA~~
SECRETARIA DE ADMINISTRAÇÃO E FINANÇAS

RREO - ANEXO 6 (LRF-Art 53, inciso III)

R\$ 1,00


RECEITAS PRIMÁRIAS	RECEITAS REALIZADAS		
	PREVISÃO ATUALIZADA	ATÉ O BIMESTRE	ATÉ O BIMESTRE ANO ANTERIOR
RECEITAS PRIMÁRIAS CORRENTES (I)	35.001.419,19	38.766.171,94	35.407.666,30
Receita tributária	1.215.708,00	1.390.683,90	878.937,13
IPTU	49.400,00	8.116,07	10.245,80
ISS	362.180,00	850.104,36	419.512,59
ITBI	83.200,00	6.543,86	2.366,49
IRRF	663.520,00	476.008,33	427.360,33
Outras receitas tributárias	57.408,00	49.911,28	19.451,92
Receita de contribuições	235.618,70	278.174,12	417.816,53
Outras receitas de contribuição	235.618,70	278.174,12	417.816,53
Receita patrimonial líquida	11.232,00	24.472,50	0,00
Receita patrimonial	219.579,86	289.094,83	284.646,81
(-) Aplicações financeiras	208.347,86	244.622,33	284.646,81
Transferências correntes	33.346.200,49	36.765.809,93	33.655.386,14
Cota-parte do FPM	11.806.080,00	13.899.341,98	13.700.703,43
Cota-parte do ICMS	2.969.732,48	2.499.940,23	2.396.938,54
Cota-parte do IPVA	111.737,60	356.422,37	283.405,68
Convênios	1.390.051,46	0,00	0,00
Outras transferências correntes	17.068.598,95	20.010.105,35	17.274.338,49
Demais receitas correntes	192.660,00	307.031,49	455.526,50
Dívida ativa	65.520,00	2.646,17	35.955,08
Diversas receitas correntes	127.140,00	304.385,32	419.571,42
RECEITAS DE CAPITAL (II)	1.984.297,12	0,00	0,00
Operações de crédito (III)	0,00	0,00	0,00
Amortização de empréstimos (IV)	0,00	0,00	0,00
Alienação de bens (V)	72.592,00	0,00	0,00
Transferências de capital	1.911.705,12	0,00	0,00
Convênios	1.911.705,12	0,00	0,00
RECEITAS PRIMÁRIAS DE CAPITAL (VI)= (II - III - IV - V)	1.911.705,12	0,00	0,00
RECEITA PRIMÁRIA TOTAL (VII)= (I + IV)	36.913.124,31	38.766.171,94	35.407.666,30

	DESPESAS EMPENHADAS		DESPESAS LIQUIDADAS	
	ATÉ O BIMESTRE EXERCÍCIO ATUAL	ATÉ O BIMESTRE EXERCÍCIO ANTERIOR	ATÉ O BIMESTRE EXERCÍCIO ATUAL	ATÉ O BIMESTRE EXERCÍCIO ANTERIOR
DESPESAS PRIMÁRIAS				
DOTAÇÃO				
ATUALIZADA	32.917.982,16	32.771.644,73	32.771.644,73	32.798.000,65
DESPESAS CORRENTES (VIII)	19.960.681,50	19.857.649,07	19.857.649,07	18.602.987,33
Pessoal e encargos sociais	0,00	0,00	0,00	0,00
Juros e encargos da dívida (IX)	12.957.300,66	12.913.995,66	12.913.995,66	14.195.013,32
Outras despesas correntes	32.917.982,16	32.771.644,73	32.771.644,73	32.798.000,65
DESPESAS PRIMÁRIAS CORRENTES (X) = (VIII - IX)	5.763.953,67	5.762.253,67	5.762.253,67	1.783.214,47
DESPESAS DE CAPITAL (XI)	5.763.953,67	5.762.253,67	5.762.253,67	1.783.214,47
Investimentos	0,00	0,00	0,00	0,00
Inversões financeiras	0,00	0,00	0,00	0,00
Concessão de empréstimos (XII)	0,00	0,00	0,00	0,00
Aquisição de título de capital já integralizado (XIII)	0,00	0,00	0,00	0,00
Amortização de dívida (XIV)	0,00	0,00	0,00	0,00
DESPESAS PRIMÁRIAS DE CAPITAL (XV) = (XI - XII - XIII - XIV)	5.763.953,67	5.762.253,67	5.762.253,67	1.783.214,47
Reserva de contingência (XVI)	46.800,00	0,00	0,00	0,00
Reserva do RPPS (XVII)	0,00	0,00	0,00	0,00
DESPESA PRIMÁRIA TOTAL (XVIII) = (X + XV + XVI + XVII)	38.728.735,83	38.533.898,40	38.533.898,40	34.581.215,12
RESULTADO PRIMÁRIO (XIX) = (VII - XVIII)	-1.815.611,52	-	232.273,54	826.451,18
SALDOS DE EXERCÍCIOS ANTERIORES	-	-	-	-
DISCRIMINAÇÃO DA META FISCAL				
			VALOR CORRENTE	
META DE RESULTADO PRIMÁRIO FIXADA NO ANEXO DE METAS FISCAIS DA LDO PARA O EXERCÍCIO DE REFERÊNCIA				0,00

FONTE: SISTEMA: Aspec Informática - UNIDADE RESPONSÁVEL: Prefeitura Municipal de Carrius - DATA DA EMISSÃO: 26/01/2018 - HORA DA EMISSÃO: 15:06:13

Nota: (*) - Este relatório foi impresso sem considerar 'restos a pagar não processados'.

RELATÓRIO RESUMIDO DA EXECUÇÃO ORÇAMENTÁRIA
DEMONSTRATIVO DO RESULTADO PRIMÁRIO
ORÇAMENTOS FISCAL E DA SEGURIDADE SOCIAL
6º bimestre de 2017 (Novembro a Dezembro)



JOSE FERNANDES FERREIRA
PREFEITO MUNICIPAL

ETCAM - ESC TEC CONT & ASS MUN LTDA -
Asses. Contábil - CE-000437/0-0



RAQUEL DA SILVA FERREIRA
SECRETARIA DE ADMINISTRAÇÃO E FINANÇAS

ORÇAMENTOS FISCAL E DA SEGURIDADE SOCIAL
 6º bimestre de 2017 (Novembro a Dezembro)

RREO - ANEXO 7 (LRF, Art 53, inciso V)

R\$ 1,00

PODER / ÓRGÃO	RESTOS A PAGAR PROCESSADOS E NÃO PROCESSADOS LIQUIDADOS EM EXERCÍCIOS ANTERIORES										
	INSCRITOS		PAGOS		CANCELADOS		SALDO				
	EM EXERCÍCIOS ANTERIORES	EM 31 DE DEZ. DE EXERC. ANTERIOR	(a)	(b)	(c)	(d)	(e)=(a+b)-(c+d)				
Executivo	429.498,76	1.478.224,27	1.390.776,60	230.960,13	285.986,30						
2012-GABINETE DO PREFEITO	429.485,34	1.478.224,27	1.390.776,60	230.946,71	285.986,30						
2012-SEC. DE TRABALHO E PROMOÇÃO SOCIAL	1.884,00	0,00	0,00	1.884,00	0,00						
2012-SEC. DE INFRA-ESTRUTURA E SERV. URB	2.334,50	0,00	0,00	2.334,50	0,00						
2012-FUNDO MUNICIPAL DE EDUCACAO	82.094,67	0,00	0,00	61.294,67	20.800,00						
2012-FUNDO MUNICIPAL DE SAUDE	24.890,62	0,00	0,00	23.390,62	1.500,00						
2012-SECRETARIA DE FINANÇAS	102.774,86	0,00	0,00	102.774,86	0,00						
2013-Gabinete do Prefeito	39.268,06	0,00	0,00	39.268,06	0,00						
2013-Fundo Municipal de Educacao	490,00	0,00	0,00	0,00	490,00						
2013-Fundo Municipal de Saude	9.788,64	0,00	0,00	0,00	9.788,64						
2013-Secretaria de Financas	13.418,62	0,00	0,00	0,00	13.418,62						
2014-Sec. de Trabalho e Promocao Social	122,43	0,00	0,00	0,00	122,43						
2014-Fundo Municipal de Educacao	670,00	0,00	0,00	0,00	670,00						
2014-Fundo Municipal de Saude	1.005,92	0,00	0,00	0,00	1.005,92						
2014-Sec. do Desenvolvimento Agrário	4.144,43	0,00	0,00	0,00	4.144,43						
2014-Secretaria de Financas	528,00	0,00	0,00	0,00	528,00						
2015-Sec. de Trabalho e Promocao Social	0,80	0,00	0,00	0,00	0,80						
2015-Sec. de Infra-Estrutura e Serv. Urb	500,00	0,00	0,00	0,00	500,00						
2015-Fundo Municipal de Educacao	65.504,80	0,00	0,00	0,00	65.504,80						
2015-Fundo Municipal de Saude	43.077,94	0,00	0,00	0,00	43.077,94						
2015-Sec. do Desenvolvimento Agrário	9.366,70	0,00	0,00	0,00	9.366,70						
2015-Secretaria de Financas	24.046,32	0,00	0,00	0,00	24.046,32						
2015-Sec. de Cultura, Turismo e Desporto	3.404,03	0,00	0,00	0,00	3.404,03						
2016-Gabinete do Prefeito	170,00	0,00	0,00	0,00	170,00						
2016-Procuradoria Geral do Município	0,00	22.573,27	22.573,27	0,00	0,00						
2016-Sec. de Trabalho e Promocao Social	0,00	4.351,43	4.286,05	0,00	65,38						
	0,00	35.998,82	35.618,06	0,00	380,76						

ORÇAMENTOS FISCAL E DA SEGURIDADE SOCIAL
 6º bimestre de 2017 (Novembro a Dezembro)

RREO - ANEXO 7 (LRF, Art 53, inciso V)

R\$ 1,00

PODER / ÓRGÃO	RESTOS A PAGAR PROCESSADOS E NÃO PROCESSADOS LIQUIDADOS EM EXERCÍCIOS ANTERIORES									
	INSCRITOS		PAGOS		CANCELADOS		SALDO			(e)=(a+b)-(c+d)
	EM EXERCÍCIOS ANTERIORES	EM 31 DE DEZ.	ANTERIORES	EXERC. ANTERIOR	(a)	(b)	(c)	(d)	(e)	
2016-Sec. de Infra-Estrutura e Serv. Urb	0,00	116.585,94	103.696,11	0,00	0,00	12.889,83				
2016-Fundo Municipal de Educacao	0,00	631.664,88	592.447,34	0,00	0,00	39.217,54				
2016-Fundo Municipal de Saude	0,00	545.408,15	516.792,18	0,00	0,00	28.615,97				
2016-Sec. do Desenvolvimento Agrário	0,00	11.823,08	11.626,94	0,00	0,00	196,14				
2016-Secretaria de Financas	0,00	96.453,01	91.504,46	0,00	0,00	4.948,55				
2016-Sec. Municipal do Meio Ambiente	0,00	2.702,42	2.702,42	0,00	0,00	0,00				
2016-Secretaria de Planejamento	0,00	4.289,88	4.289,88	0,00	0,00	0,00				
2016-Sec. de Cultura, Turismo e Desporto	0,00	6.373,39	5.239,89	0,00	0,00	1.133,50				
Legislativo	13,42	0,00	0,00	13,42	0,00	0,00				
2012-CAMARA MUNICIPAL DE CARIUS	13,42	0,00	0,00	13,42	0,00	0,00				
Judiciário	0,00	0,00	0,00	0,00	0,00	0,00				
Ministério Público	0,00	0,00	0,00	0,00	0,00	0,00				
RESTOS A PAGAR (INTRA-ORÇAMENTÁRIO (II))	0,00	0,00	0,00	0,00	0,00	0,00				
TOTAL (III)=(I)+(II)	429.498,76	1.478.224,27	1.390.776,60	230.960,13	285.986,30					

ORÇAMENTOS FISCAL E DA SEGURIDADE SOCIAL
 6º bimestre de 2017 (Novembro a Dezembro)

RREO - ANEXO 7 (LRF, Art 53, inciso V)

R\$ 1,00

PODER / ÓRGÃO	RESTOS A PAGAR NÃO PROCESSADOS															
	INSCRITOS		EM EXERCÍCIOS EM 31 DE DEZ.		ANTERIORES		EXERC. ANTERIOR		LIQUIDADOS		PAGOS		CANCELADOS		SALDO	
	(f)	(g)	(h)	(i)	(j)	(k)	(l)	(m)	(n)	(o)	(p)	(q)	(r)	(s)	(t)	(u)
RESTOS A PAGAR (EXCETO																
INTRA-ORÇAMENTÁRIO (I)	475.722,45	10.903,54	10.903,54	10.903,54	10.903,54	10.903,54	10.903,54	10.903,54	10.903,54	10.903,54	10.903,54	230.960,13	244.762,32			
Executivo	475.695,61	10.903,54	10.903,54	10.903,54	10.903,54	10.903,54	10.903,54	10.903,54	10.903,54	10.903,54	10.903,54	230.946,71	244.748,90			
2012-GABINETE DO PREFEITO	3.768,00	0,00	0,00	0,00	0,00	0,00	0,00	0,00	0,00	0,00	0,00	1.884,00	1.884,00			
2012-SEC. DE TRABALHO E PROMOÇÃO SOCIAL	4.669,00	0,00	0,00	0,00	0,00	0,00	0,00	0,00	0,00	0,00	0,00	2.334,50	2.334,50			
2012-SEC. DE INFRA-ESTRUTURA E SERV. URB	122.589,34	0,00	0,00	0,00	0,00	0,00	0,00	0,00	0,00	0,00	0,00	61.294,67	61.294,67			
2012-FUNDO MUNICIPAL DE EDUCAÇÃO	46.781,24	0,00	0,00	0,00	0,00	0,00	0,00	0,00	0,00	0,00	0,00	23.390,62	23.390,62			
2012-FUNDO MUNICIPAL DE SAÚDE	205.549,72	0,00	0,00	0,00	0,00	0,00	0,00	0,00	0,00	0,00	0,00	102.774,86	102.774,86			
2012-SECRETARIA DE FINANÇAS	78.536,12	0,00	0,00	0,00	0,00	0,00	0,00	0,00	0,00	0,00	0,00	39.268,06	39.268,06			
2013-Gabinete do Prefeito	0,00	0,00	0,00	0,00	0,00	0,00	0,00	0,00	0,00	0,00	0,00	0,00	0,00			
2013-Fundo Municipal de Educação	0,00	0,00	0,00	0,00	0,00	0,00	0,00	0,00	0,00	0,00	0,00	0,00	0,00			
2013-Fundo Municipal de Saúde	0,00	0,00	0,00	0,00	0,00	0,00	0,00	0,00	0,00	0,00	0,00	0,00	0,00			
2013-Secretaria de Finanças	0,00	0,00	0,00	0,00	0,00	0,00	0,00	0,00	0,00	0,00	0,00	0,00	0,00			
2014-Sec. de Trabalho e Promoção Social	0,00	0,00	0,00	0,00	0,00	0,00	0,00	0,00	0,00	0,00	0,00	0,00	0,00			
2014-Fundo Municipal de Educação	0,00	0,00	0,00	0,00	0,00	0,00	0,00	0,00	0,00	0,00	0,00	0,00	0,00			
2014-Fundo Municipal de Saúde	0,00	0,00	0,00	0,00	0,00	0,00	0,00	0,00	0,00	0,00	0,00	0,00	0,00			
2014-Sec. de Desenvolvimento Agrário	0,00	0,00	0,00	0,00	0,00	0,00	0,00	0,00	0,00	0,00	0,00	0,00	0,00			
2014-Secretaria de Finanças	0,00	0,00	0,00	0,00	0,00	0,00	0,00	0,00	0,00	0,00	0,00	0,00	0,00			
2015-Sec. de Trabalho e Promoção Social	0,00	0,00	0,00	0,00	0,00	0,00	0,00	0,00	0,00	0,00	0,00	0,00	0,00			
2015-Sec. de Infra-Estrutura e Serv. Urb	0,00	0,00	0,00	0,00	0,00	0,00	0,00	0,00	0,00	0,00	0,00	0,00	0,00			
2015-Fundo Municipal de Educação	2.200,00	0,00	0,00	0,00	0,00	0,00	0,00	0,00	0,00	0,00	0,00	0,00	2.200,00			
2015-Fundo Municipal de Saúde	3.752,19	0,00	0,00	0,00	0,00	0,00	0,00	0,00	0,00	0,00	0,00	0,00	3.752,19			
2015-Sec. de Desenvolvimento Agrário	0,00	0,00	0,00	0,00	0,00	0,00	0,00	0,00	0,00	0,00	0,00	0,00	0,00			
2015-Secretaria de Finanças	7.850,00	0,00	0,00	0,00	0,00	0,00	0,00	0,00	0,00	0,00	0,00	0,00	7.850,00			
2015-Sec. de Cultura, Turismo e Desporto	0,00	0,00	0,00	0,00	0,00	0,00	0,00	0,00	0,00	0,00	0,00	0,00	0,00			
2016-Gabinete do Prefeito	0,00	0,00	0,00	0,00	0,00	0,00	0,00	0,00	0,00	0,00	0,00	0,00	0,00			
2016-Procuradoria Geral do Município	0,00	0,00	0,00	0,00	0,00	0,00	0,00	0,00	0,00	0,00	0,00	0,00	0,00			
2016-Sec. de Trabalho e Promoção Social	0,00	100,00	100,00	100,00	100,00	100,00	100,00	100,00	100,00	100,00	100,00	0,00	0,00			
2016-Sec. de Infra-Estrutura e Serv. Urb	0,00	0,00	0,00	0,00	0,00	0,00	0,00	0,00	0,00	0,00	0,00	0,00	0,00			

R\$ 1,00

PODER / ÓRGÃO	RESTOS A PAGAR NÃO PROCESSADOS									
	INSCRITOS		LIQUIDADOS		PAGOS		CANCELADOS		SALDO	
EM EXERCÍCIOS ANTERIORES	EM EXERCÍCIOS EM 31 DE DEZ.	(f)	(g)	(h)	(i)	(j)	(k)	(l)	(m)	(n)
2016-Fundo Municipal de Educacao	0,00	100,00	100,00	100,00	100,00	0,00	0,00	0,00	0,00	0,00
2016-Fundo Municipal de saude	0,00	100,00	100,00	100,00	100,00	0,00	0,00	0,00	0,00	0,00
2016-Sec. do Desenvolvimento Agrário	0,00	0,00	0,00	0,00	0,00	0,00	0,00	0,00	0,00	0,00
2016-Secretaria de Financas	0,00	10.603,54	10.603,54	10.603,54	10.603,54	0,00	0,00	0,00	0,00	0,00
2016-Sec. Municipal do Meio Ambiente	0,00	0,00	0,00	0,00	0,00	0,00	0,00	0,00	0,00	0,00
2016-Secretaria de Planejamento	0,00	0,00	0,00	0,00	0,00	0,00	0,00	0,00	0,00	0,00
2016-Sec. de Cultura, Turismo e Desporto	0,00	0,00	0,00	0,00	0,00	0,00	0,00	0,00	0,00	0,00
Legislativo	26,84	0,00	0,00	0,00	0,00	0,00	13,42	13,42	13,42	13,42
2012-CAMARA MUNICIPAL DE CARIUS	26,84	0,00	0,00	0,00	0,00	0,00	13,42	13,42	13,42	13,42
Judiciário	0,00	0,00	0,00	0,00	0,00	0,00	0,00	0,00	0,00	0,00
Ministério Público	0,00	0,00	0,00	0,00	0,00	0,00	0,00	0,00	0,00	0,00
RESTOS A PAGAR (INTRA-ORÇAMENTÁRIO (II))	0,00	0,00	0,00	0,00	0,00	0,00	0,00	0,00	0,00	0,00
TOTAL (III)=(I)+(II)	475.722,45	10.903,54	10.903,54	10.903,54	10.903,54	10.903,54	230.960,13	230.960,13	244.762,32	244.762,32

TOTAL DOS SALDOS A PAGAR (III e)+(III k) = 530.748,62

FONTE: SISTEMA: Aspec Informática - UNIDADE RESPONSÁVEL: Prefeitura Municipal de Cariús - DATA DA EMISSÃO: 26/01/2018 - HORA DA EMISSÃO: 15:06:25

NOTAS: - Os movimentos de liquidação de restos a pagar, 'anulação de liquidação de restos a pagar', 'anulação de pagamento' e 'reinscrição' não possuem colunas específicas neste modelo do STN, tendo sido alocados na coluna mais semelhante.

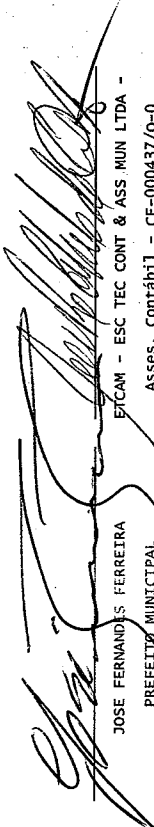
- Mesmo que o balanço de 2017 esteja encerrado, neste relatório não constam os restos a pagar inscritos em 2017

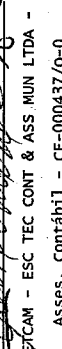
RELATÓRIO RESUMIDO DA EXECUÇÃO ORÇAMENTÁRIA
 DEMONSTRATIVO DOS RESTOS A PAGAR
 POR PODER E ÓRGÃO
 ORÇAMENTOS FISCAL E DA SEGURIDADE SOCIAL
 6º bimestre de 2017 (Novembro a Dezembro)

RREO - ANEXO 7 (LRF, Art 53, inciso V)

R\$ 1,00

		RESTOS A PAGAR NÃO PROCESSADOS				
PODER / ÓRGÃO	INSCRITOS					
	EM EXERCÍCIOS EM 31 DE DEZ. ANTERIORES	EXERC. ANTERIOR	LIQUIDADOS	PAGOS	CANCELADOS	SALDO
(f)	(g)	(h)	(i)	(j)	(k)	(l) = (f+g) - (i+j)


 JOSE FERNANDES FERREIRA
 PREFEITO MUNICIPAL


 RAQUEL DA SILVA FERREIRA
 Asses. Contábil - CE-000437/0-0


 RAQUEL DA SILVA FERREIRA
 SECRETARIA DE ADMINISTRAÇÃO E FINANÇAS

ORÇAMENTOS FISCAL E DA SEGURIDADE SOCIAL
 6º bimestre de 2017 (Novembro a Dezembro)

RREO - ANEXO 7 (LRF, Art. 53, inciso V)

R\$ 1,00

PODER / ÓRGÃO	RESTOS A PAGAR PROCESSADOS E NÃO PROCESSADOS LIQUIDADOS EM EXERCÍCIOS ANTERIORES										
	INSCRITOS					CANCELADOS					SALDO
	EM EXERCÍCIOS ANTERIORES	EM EXERCÍCIOS EM 31 DE DEZ. ANTERIORES	PAGOS	(a)	(b)	(c)	(d)	(e)=(a+b)-(c+d)			
Executivo	429.498,76	1.478.224,27	1.390.776,60	230.960,13	285.986,30						
2012-GABINETE DO PREFEITO	429.485,34	1.478.224,27	1.390.776,60	230.946,71	285.986,30						
2012-SEC. DE TRABALHO E PROMOCAO SOCIAL	1.884,00	0,00	0,00	1.884,00	0,00						
2012-SEC. DE INFRA-ESTRUTURA E SERV. URB	2.334,50	0,00	0,00	2.334,50	0,00						
2012-FUNDO MUNICIPAL DE EDUCACAO	82.094,67	0,00	0,00	61.294,67	20.800,00						
2012-FUNDO MUNICIPAL DE SAUDE	24.890,62	0,00	0,00	23.390,62	1.500,00						
2012-SECRETARIA DE FINANÇAS	102.774,86	0,00	0,00	102.774,86	0,00						
2013-Gabinete do Prefeito	39.268,06	0,00	0,00	39.268,06	0,00						
2013-Fundo Municipal de Educacao	490,00	0,00	0,00	0,00	490,00						
2013-Fundo Municipal de Saude	9.788,64	0,00	0,00	0,00	9.788,64						
2013-Secretaria de Financas	13.418,62	0,00	0,00	0,00	13.418,62						
2014-Sec. de Trabalho e Promocao Social	122,43	0,00	0,00	0,00	122,43						
2014-Fundo Municipal de Educacao	670,00	0,00	0,00	0,00	670,00						
2014-Fundo Municipal de Saude	1.005,92	0,00	0,00	0,00	1.005,92						
2014-Sec. do Desenvolvimento Agrário	4.144,43	0,00	0,00	0,00	4.144,43						
2014-Secretaria de Financas	528,00	0,00	0,00	0,00	528,00						
2015-Sec. de Trabalho e Promocao Social	0,80	0,00	0,00	0,00	0,80						
2015-Sec. de Infra-Estrutura e Serv. Urb	500,00	0,00	0,00	0,00	500,00						
2015-Fundo Municipal de Educacao	65.504,80	0,00	0,00	0,00	65.504,80						
2015-Fundo Municipal de Saude	43.077,94	0,00	0,00	0,00	43.077,94						
2015-Secretaria de Financas	9.366,70	0,00	0,00	0,00	9.366,70						
2015-Sec. do Desenvolvimento Agrário	24.046,32	0,00	0,00	0,00	24.046,32						
2015-Secretaria de Financas	3.404,03	0,00	0,00	0,00	3.404,03						
2015-Sec. de Cultura, Turismo e Desporto	170,00	0,00	0,00	0,00	170,00						
2016-Gabinete do Prefeito	0,00	22.573,27	22.573,27	0,00	0,00						
2016-Procuradoria geral do Município	0,00	4.351,43	4.286,05	0,00	65,38						
2016-Sec. de Trabalho e Promocao Social	0,00	35.998,82	35.618,06	0,00	380,76						

ORÇAMENTOS FISCAL E DA SEGURIDADE SOCIAL
 6º bimestre de 2017 (Novembro a Dezembro)

RREO - ANEXO 7 (LRF, Art. 53, inciso V)

R\$ 1,00

PODER / ÓRGÃO	RESTOS A PAGAR PROCESSADOS E NÃO PROCESSADOS LIQUIDADOS EM EXERCÍCIOS ANTERIORES									
	INSCRITOS		EM EXERCÍCIOS EM 31 DE DEZ. ANTERIORES	(b)	(c)	(d)	(e)=(a+b)-(c+d)	CANCELADOS	SALDO	
	(a)	(b)								
2016-Sec. de Infra-Estrutura e Serv. Urb	0,00	116.585,94	103.696,11	0,00	0,00	12.889,83				
2016-Fundo Municipal de Educacao	0,00	631.664,88	592.447,34	0,00	0,00	39.217,54				
2016-Fundo Municipal de Saude	0,00	545.408,15	516.792,18	0,00	0,00	28.615,97				
2016-Sec. do Desenvolvimento Agrário	0,00	11.823,08	11.626,94	0,00	0,00	196,14				
2016-Secretaria de Financas	0,00	96.453,01	91.504,46	0,00	0,00	4.948,55				
2016-Sec. Municipal do Meio Ambiente	0,00	2.702,42	2.702,42	0,00	0,00	0,00				
2016-Secretaria de Planejamento	0,00	4.289,88	4.289,88	0,00	0,00	0,00				
2016-Sec. de Cultura, Turismo e Desporto	0,00	6.373,39	5.239,89	0,00	0,00	1.133,50				
Legislativo	13,42	0,00	0,00	13,42	0,00	0,00				
2012-CAMARA MUNICIPAL DE CARIÚS	13,42	0,00	0,00	13,42	0,00	0,00				
Judiciário	0,00	0,00	0,00	0,00	0,00	0,00				
Munistério Público	0,00	0,00	0,00	0,00	0,00	0,00				
RESTOS A PAGAR (INTRA-ORÇAMENTÁRIO (II))	0,00	0,00	0,00	0,00	0,00	0,00				
TOTAL (III)=(I)+(II)	429.498,76	1.478.224,27	1.390.776,60	230.960,13	285.986,30					

RELATÓRIO RESUMIDO DA EXECUÇÃO ORÇAMENTÁRIA
 DEMONSTRATIVO DOS RESTOS A PAGAR
 POR PODER E ÓRGÃO
 ORÇAMENTOS FISCAL E DA SEGURIDADE SOCIAL
 6º bimestre de 2017 (Novembro a Dezembro)

RREO - ANEXO 7 (LRF-Art 53, inciso V)

R\$ 1,00

PODER / ÓRGÃO	RESTOS A PAGAR NÃO PROCESSADOS										
	INSCRITOS										
EM EXERCÍCIOS EM 31 DE DEZ.	INSCRITOS										
ANTERIORES	EXERC. ANTERIOR	LIQUIDADOS	PAGOS	CANCELADOS	SALDO						
(f)	(g)	(h)	(i)	(j)	(k) = (f+g)-(i+j)						
RESTOS A PAGAR (EXCETO											
INTRA-ORÇAMENTARIO (I)	475.722,45	10.903,54	10.903,54	10.903,54	10.903,54	230.960,13	244.762,32				
Executivo	475.695,61	10.903,54	10.903,54	10.903,54	10.903,54	230.946,71	244.748,90				
2012-GABINETE DO PREFEITO	3.768,00	0,00	0,00	0,00	0,00	1.884,00	1.884,00				
2012-SEC. DE TRABALHO E PROMOÇÃO SOCIAL	4.669,00	0,00	0,00	0,00	0,00	2.334,50	2.334,50				
2012-SEC. DE INFRA-ESTRUTURA E SERV. URB	122.589,34	0,00	0,00	0,00	0,00	61.294,67	61.294,67				
2012-FUNDO MUNICIPAL DE EDUCACAO	46.781,24	0,00	0,00	0,00	0,00	23.390,62	23.390,62				
2012-FUNDO MUNICIPAL DE SAUDE	205.549,72	0,00	0,00	0,00	0,00	102.774,86	102.774,86				
2012-SECRETARIA DE FINANÇAS	78.536,12	0,00	0,00	0,00	0,00	39.268,06	39.268,06				
2013-Gabinete do Prefeito	0,00	0,00	0,00	0,00	0,00	0,00	0,00				
2013-Fundo Municipal de Educacao	0,00	0,00	0,00	0,00	0,00	0,00	0,00				
2013-Fundo Municipal de Saude	0,00	0,00	0,00	0,00	0,00	0,00	0,00				
2013-Secretaria de Finanças	0,00	0,00	0,00	0,00	0,00	0,00	0,00				
2014-Sec. de Trabalho e Promocao Social	0,00	0,00	0,00	0,00	0,00	0,00	0,00				
2014-Fundo Municipal de Educacao	0,00	0,00	0,00	0,00	0,00	0,00	0,00				
2014-Fundo Municipal de Saude	0,00	0,00	0,00	0,00	0,00	0,00	0,00				
2014-Sec. do Desenvolvimento Agrário	0,00	0,00	0,00	0,00	0,00	0,00	0,00				
2014-Secretaria de Finanças	0,00	0,00	0,00	0,00	0,00	0,00	0,00				
2015-Sec. de Trabalho e Promocao Social	0,00	0,00	0,00	0,00	0,00	0,00	0,00				
2015-Sec. de Infra-Estrutura e serv. urb	0,00	0,00	0,00	0,00	0,00	0,00	0,00				
2015-Fundo Municipal de Educacao	2.200,00	0,00	0,00	0,00	0,00	0,00	2.200,00				
2015-Fundo Municipal de Saude	3.752,19	0,00	0,00	0,00	0,00	0,00	3.752,19				
2015-Sec. do Desenvolvimento Agrário	0,00	0,00	0,00	0,00	0,00	0,00	0,00				
2015-Secretaria de Finanças	7.850,00	0,00	0,00	0,00	0,00	0,00	7.850,00				
2015-Sec. de Cultura, Turismo e Desporto	0,00	0,00	0,00	0,00	0,00	0,00	0,00				
2016-Gabinete do Prefeito	0,00	0,00	0,00	0,00	0,00	0,00	0,00				
2016-Procuradoria Geral do Município	0,00	0,00	0,00	0,00	0,00	0,00	0,00				
2016-Sec. de Trabalho e Promocao Social	0,00	100,00	100,00	100,00	100,00	0,00	0,00				
2016-Sec. de Infra-Estrutura e serv. urb	0,00	0,00	0,00	0,00	0,00	0,00	0,00				

PODER / ÓRGÃO	RESTOS A PAGAR NÃO PROCESSADOS									
	INSCRITOS									
	EM EXERCÍCIOS ANTERIORES	EM 31 DE DEZ. EXERC. ANTERIOR	LIQUIDADOS	PAGOS	CANCELADOS	SALDO				
(f)	(g)	(h)	(i)	(j)	(k)=(f+g)-(i+j)					
2016-Fundo Municipal de Educacao	0,00	100,00	100,00	100,00	0,00	0,00				
2016-Fundo Municipal de Saude	0,00	100,00	100,00	100,00	0,00	0,00				
2016-Sec. do Desenvolvimento Agrário	0,00	0,00	0,00	0,00	0,00	0,00				
2016-Secretaria de Financas	0,00	10.603,54	10.603,54	10.603,54	0,00	0,00				
2016-Sec. Municipal do Meio Ambiente	0,00	0,00	0,00	0,00	0,00	0,00				
2016-Secretaria de Planejamento	0,00	0,00	0,00	0,00	0,00	0,00				
2016-Sec. de Cultura, Turismo e Desporto	0,00	0,00	0,00	0,00	0,00	0,00				
Legislativo	26,84	0,00	0,00	0,00	13,42	13,42				
2012-CAHARA MUNICIPAL DE CARIUS	26,84	0,00	0,00	0,00	13,42	13,42				
Judiciário	0,00	0,00	0,00	0,00	0,00	0,00				
Ministério Público	0,00	0,00	0,00	0,00	0,00	0,00				
RESTOS A PAGAR (INTRA-ORÇAMENTARIO (II))	0,00	0,00	0,00	0,00	0,00	0,00				
TOTAL (III)=(f)+(ii)	475.722,45	10.903,54	10.903,54	10.903,54	230.960,13	244.762,32				

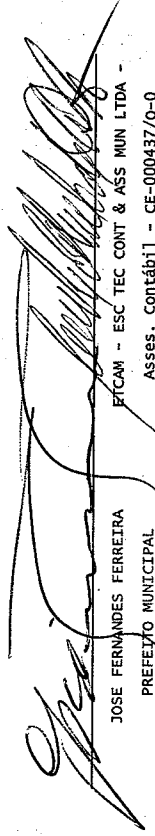
TOTAL DOS SALDOS A PAGAR (III e)+(III k) = 530.748,62


FONTE: SISTEMA: Aspec Informática - UNIDADE RESPONSÁVEL: Prefeitura Municipal de Cariús - DATA DA EMISSÃO: 26/01/2018 - HORA DA EMISSÃO: 15:06:25

NOTAS: - Os movimentos de 'liquidação de restos a pagar', 'anulação de liquidação de restos a pagar', 'anulação de pagamento' e 'reinscrição' não possuem colunas específicas neste modelo do STN, tendo sido alocados na coluna mais semelhante.

- Mesmo que o balanço de 2017 esteja encerrado, neste relatório não constam os restos a pagar inscritos em 2017

		RESTOS A PAGAR NÃO PROCESSADOS					
		INSCRITOS					
PODER / ÓRGÃO	EM EXERCÍCIOS EM 31 DE DEZ.						
	ANTERIORES	EXERC. ANTERIOR	LIQUIDADOS	PAGOS	CANCELADOS	SALDO	
	(f)	(g)	(h)	(i)	(j)	(k)=(f+g)-(i+j)	


 JOSE FERNANDES FERREIRA
 PREFEITO MUNICIPAL


 RAQUEL DA SILVA FERREIRA
 SECRETARIA DE ADMINISTRAÇÃO E FINANÇAS

ETCAM - ESC TEC CONT & ASS MUN LTDA -
 Asses. Contábil - CE-000437/0-0

RREO - ANEXO 8 (LDB, Art.72)

R\$ 1,00

RECEITA RESULTANTE DE IMPOSTOS (caput do art. 212 da Constituição)	PREVISÃO		PREVISÃO		RECEITAS REALIZADAS	
	INICIAL	ATUALIZADA	INICIAL	ATUALIZADA	ATÉ O BIMESTRE	%
	(a)	(b)	(a)	(b)	(c) = (b/a)x100	
1 - RECEITAS DE IMPOSTOS	1.158.300,00	1.158.300,00	1.158.300,00	1.343.109,91	115,96	
1.1 - Receita resultante do imposto sobre a Propriedade Predial e Territorial Urbana - IPTU	49.400,00	49.400,00	49.400,00	10.453,36	21,16	
1.1.1 - IPTU	49.400,00	49.400,00	49.400,00	8.116,07	16,43	
1.1.2 - Multas, Juros de Mora, Dívidas Ativa e Outros Encargos do IPTU	0,00	0,00	0,00	2.337,29	0,00	
1.2 - Receita resultante do imposto sobre transmissão 'inter vivos' - ITBI	83.200,00	83.200,00	83.200,00	6.543,86	7,87	
1.2.1 - ITBI	83.200,00	83.200,00	83.200,00	6.543,86	7,87	
1.2.2 - Multas, Juros de Mora, Dívidas Ativa e Outros Encargos do ITBI	0,00	0,00	0,00	0,00	0,00	
1.3 - Receita resultante do imposto sobre serviços de qualquer natureza - ISS	362.180,00	362.180,00	362.180,00	850.104,36	234,72	
1.3.1 - ISS	362.180,00	362.180,00	362.180,00	850.104,36	234,72	
1.3.2 - Multas, Juros de Mora, Dívidas Ativa e Outros Encargos do ISS	0,00	0,00	0,00	0,00	0,00	
1.4 - Receita resultante do imposto de renda retido na fonte - IRRF	663.520,00	663.520,00	663.520,00	476.008,33	71,74	
1.5 - Receita resultante do imposto territorial rural - ITR	0,00	0,00	0,00	0,00	0,00	
1.5.1 - ITR	0,00	0,00	0,00	0,00	0,00	
1.5.2 - Multas, Juros de Mora, Dívidas Ativa e Outros Encargos do ITR	0,00	0,00	0,00	0,00	0,00	
2 - RECEITA DE TRANSFERÊNCIAS CONSTITUCIONAIS E LEGAIS	18.686.917,60	18.686.917,60	18.686.917,60	20.616.419,21	110,33	
2.1 - Cota parte do FPM	14.705.600,00	14.705.600,00	14.705.600,00	17.021.657,83	115,75	
2.1.1 - Parcela referente à CF, art. 159, I, alínea b	14.705.600,00	14.705.600,00	14.705.600,00	17.021.657,83	115,75	
2.1.2 - Parcela referente à CF, art. 159, I, alínea d	0,00	0,00	0,00	0,00	0,00	
2.1.3 - Parcela referente à CF, art. 159, I, alínea e	0,00	0,00	0,00	0,00	0,00	
2.2 - Cota parte do ICMS	3.764.165,60	3.764.165,60	3.764.165,60	3.139.521,37	83,41	
2.3 - ICMS - desoneração - L.C. 87/1996	19.552,00	19.552,00	19.552,00	9.625,68	49,23	
2.4 - Cota parte IPI - Exportação	30.368,00	30.368,00	30.368,00	9.964,59	32,81	
2.5 - Cota parte ITR	27.560,00	27.560,00	27.560,00	4.945,86	17,95	
2.6 - Cota parte IPVA	139.672,00	139.672,00	139.672,00	430.703,88	308,37	
2.7 - Cota parte IOF-ouro	0,00	0,00	0,00	0,00	0,00	
3 - TOTAL DA RECEITA DE IMPOSTOS (1 + 2)	19.845.217,60	19.845.217,60	19.845.217,60	21.959.529,12	110,65	

RECEITAS REALIZADAS

RELATÓRIO RESUMIDO DA EXECUÇÃO ORÇAMENTÁRIA
DEMONSTR. DAS RECEITAS E DESPESAS
COM MANUTENÇÃO E DESENV. DO ENSINO - MDE
ORÇAMENTOS FISCAL E DA SEGURIDADE SOCIAL
6º bimestre de 2017 (Novembro a Dezembro)

	PREVISÃO		PREVISÃO		ATÉ O BIMESTRE		%
	INICIAL	ATUALIZADA	INICIAL	ATUALIZADA	(b)	(c) = (b/a)x100	
RECEITAS ADICIONAIS PARA FINANCIAMENTO DO ENSINO							
4 - RECEITAS DE APLICAÇÃO FINANCEIRA DE OUTROS RECURSOS DE IMPOSTOS VINCULADOS AO ENSINO	0,00	0,00	0,00	0,00	0,00	0,00	0,00
5 - RECEITAS DE TRANSFERÊNCIAS DO FNDE	682.192,78	682.192,78	682.192,78	1.073.025,41	157,29	432,63	157,29
5.1 - Transferências do salário-educação	98.500,48	98.500,48	98.500,48	426.144,69	0,00	0,00	0,00
5.2 - Transferências diretas - PDDE	27.560,00	27.560,00	27.560,00	211.623,12	66,23	200,18	66,23
5.3 - Transferências diretas - PNAE	319.529,60	319.529,60	319.529,60	435.257,60	0,00	0,00	0,00
5.4 - Transferências diretas - PNAE	217.435,50	217.435,50	217.435,50	0,00	0,00	0,00	0,00
5.5 - Outras transferências do FNDE	19.167,20	19.167,20	19.167,20	0,00	0,00	0,00	0,00
5.6 - Aplicação financeira dos recursos do FNDE	0,00	0,00	0,00	21.546,75	0,00	0,00	0,00
6 - RECEITAS DE TRANSFERÊNCIAS DE CONVÊNIOS	0,00	0,00	0,00	0,00	0,00	0,00	0,00
6.1 - Transferências de convênios	0,00	0,00	0,00	0,00	0,00	0,00	0,00
6.2 - Aplicação financeira dos recursos de convênios	0,00	0,00	0,00	21.546,75	0,00	0,00	0,00
7 - RECEITA DE OPERAÇÕES DE CRÉDITO	0,00	0,00	0,00	0,00	0,00	0,00	0,00
8 - OUTRAS RECEITAS PARA FINANCIAMENTO DO ENSINO	0,00	0,00	0,00	81.009,59	0,00	0,00	0,00
9 - TOTAL DAS RECEITAS ADICIONAIS PARA FINANCIAMENTO DO ENSINO (4+5+6+7+8)	682.192,78	682.192,78	682.192,78	1.175.581,75	172,32		172,32
FUNDEB							
RECEITAS DO FUNDEB							
10 - RECEITAS DESTINADAS AO FUNDEB	3.737.383,52	3.737.383,52	3.737.383,52	3.841.091,53	102,77		102,77
10.1 - Cota-parte FPM destinado ao Fundeb (20% de 2.1.1)	2.899.520,00	2.899.520,00	2.899.520,00	3.122.315,85	107,68		107,68
10.2 - Cota-parte ICMS-destinado ao Fundeb (20% de 2.2)	794.433,12	794.433,12	794.433,12	639.581,14	80,51		80,51
10.3 - Cota-parte ICMS-desonerado destinado ao Fundeb (20% de 2.3)	3.910,40	3.910,40	3.910,40	1.925,04	49,23		49,23
10.4 - Cota-parte IPI destinado ao Fundeb (20% de 2.4)	6.073,60	6.073,60	6.073,60	1.992,85	32,81		32,81
10.5 - Cota-parte ITR destinado ao Fundeb (20% de ((1.5 - 1.5.5) + 2.5))	5.512,00	5.512,00	5.512,00	995,14	18,05		18,05
10.6 - Cota-parte IPVA destinado ao Fundeb (20% de 2.6)	27.934,40	27.934,40	27.934,40	74.281,51	265,91		265,91
11 - RECEITAS RECEBIDAS DO FUNDEB	8.465.666,56	8.465.666,56	8.465.666,56	8.556.841,45	101,08		101,08
11.1 - Transferência de recursos do Fundeb	4.728.283,04	4.728.283,04	4.728.283,04	4.056.095,33	85,78		85,78
11.2 - Complementação da União ao Fundeb	3.737.383,52	3.737.383,52	3.737.383,52	4.484.290,27	119,98		119,98
11.3 - Receita de aplicação financeira dos recursos do Fundeb	0,00	0,00	0,00	16.455,85	0,00		0,00

RELATÓRIO RESUMIDO DA EXECUÇÃO ORÇAMENTÁRIA
DEMONSTR. DAS RECEITAS E DESPESAS
COM MANUTENÇÃO E DESENV. DO ENSINO - MDE
ORÇAMENTOS FISCAL E DA SEGURIDADE SOCIAL
6º bimestre de 2017 (Novembro a Dezembro)

12 - RESULTADO LÍQUIDO DAS TRANSFERÊNCIAS DO FUNDEB (11.1 - 10) | 990.899,52 | 990.899,52 | 215.003,80 | 21,70

[SE RESULTADO LÍQUIDO DA TRANSFERÊNCIA (12)>0] = ACRÉSCIMO RESULTANTE DAS TRANSFERÊNCIAS DO FUNDEB

[SE RESULTADO LÍQUIDO DA TRANSFERÊNCIA (12)<0] = DECRÉSCIMO RESULTANTE DAS TRANSFERÊNCIAS DO FUNDEB

DESPESAS DO FUNDEB	DOTAÇÃO		DOTAÇÃO		DESPESAS EMPENHADAS		DESPESAS LIQUIDADAS	
	INICIAL	ATUALIZADA	ATUALIZADA	ATUALIZADA	ATÉ O BIMESTRE	%	ATÉ O BIMESTRE	%
	(b)	(c)	(d)	(e)	(f)=(e/d)x100	(g)	(h)=(g/d)x100	
13-PAGAMENTO DOS PROFISSIONAIS DO MAGISTÉRIO	5.724.541,34	7.797.193,37	7.797.193,37	7.797.193,37	100,00	7.797.193,37	100,00	
13.1 - Com educação infantil	0,00	0,00	0,00	0,00	0,00	0,00	0,00	
13.2 - Com ensino fundamental	5.724.541,34	7.797.193,37	7.797.193,37	7.797.193,37	100,00	7.797.193,37	100,00	
14-OUTRAS DESPESAS	3.816.360,89	3.405.305,84	3.405.305,84	3.405.305,84	100,00	3.405.305,84	100,00	
14.1 - Com educação infantil	0,00	0,00	0,00	0,00	0,00	0,00	0,00	
14.2 - Com ensino fundamental	3.816.360,89	3.405.305,84	3.405.305,84	3.405.305,84	100,00	3.405.305,84	100,00	
15 - Total das despesas do Fundeb	9.540.902,23	11.202.499,21	11.202.499,21	11.202.499,21	100,00	11.202.499,21	100,00	

DEDUÇÕES PARA FINS DO LIMITE DO FUNDEB

	VALOR
16- Restos a pagar inscritos no exercício sem disponibilidade financeira de recursos do Fundeb	0,00
16.1 - FUNDEB 60%	0,00
16.2 - FUNDEB 40%	0,00
17- Despesas custeadas com o 'superavit' financeiro do exercício ante	0,00
17.1 - FUNDEB 60%	0,00
17.2 - FUNDEB 40%	0,00

18- Total das deduções consideradas para fins de limite do Fundeb (16+17)

INDICADORES DO FUNDEB

VALOR

VALOR

19-Total das despesas do FUNDEB para fins de limites (15-18)	11.202.499,21	
19.1 - Mínimo de 60% do FUNDEB na remuneração do Magistério (13-(16.1+17.1))/(11)x100%	91,12	
19.2 - Máximo de 40% de despesa com MDE, que não remuneração do magistério (14-(16.2+17.2))/(11)x100%	39,80	
19.3 - Máximo de 5% não aplicado no exercício (100-(19.1+19.2))%	0,00	

CONTROLE DA UTILIZAÇÃO DE RECURSOS NO EXERCÍCIO SUBSEQUENTE

	VALOR
20-Recursos recebidos do fundeb em 2016 que não foram utilizados	0,00
21-Despesas custeadas com o saldo do item 20 até o 1º trimestre de 2017	0,00

MANUTENÇÃO E DESENVOLVIMENTO DO ENSINO - DESPESAS CUSTEADAS COM A RECEITA RESULTANTE DE IMPOSTOS E RECURSOS DO FUNDEB

	DOTAÇÃO		DESPESAS EMPENHADAS		DESPESAS LIQUIDADAS	
	INICIAL	ATUALIZADA	ATÉ O BIMESTRE	%	ATÉ O BIMESTRE	%
DESPESAS COM AÇÕES TÍPICAS DE MDE	(d)	(e)	(f)=(e/d)x100	(g)	(h)=(g/d)x100	
22-Educação infantil	1.323.842,04	18.694,74	18.694,74	100,00	18.694,74	100,00
22.1 - Creche	0,00	0,00	0,00	0,00	0,00	0,00
22.1.1 - Despesas custeadas com recursos do FUNDEB	0,00	0,00	0,00	0,00	0,00	0,00
22.1.2 - Despesas custeadas com outros recursos de impostos	0,00	0,00	0,00	0,00	0,00	0,00
22.2 - Pré-escola	1.323.842,04	18.694,74	18.694,74	100,00	18.694,74	100,00
22.2.1 - Despesas custeadas com recursos do FUNDEB	0,00	0,00	0,00	0,00	0,00	0,00
22.2.2 - Despesas custeadas com outros recursos de impostos	1.323.842,04	18.694,74	18.694,74	100,00	18.694,74	100,00
23-Ensino fundamental	11.252.211,27	12.669.143,10	12.669.143,10	100,00	12.669.143,10	100,00
23.1 - Despesas custeadas com recursos do Fundeb	9.540.902,23	11.202.499,21	11.202.499,21	100,00	11.202.499,21	100,00
23.2 - Despesas custeadas com outros recursos de impostos	1.711.309,04	1.466.643,89	1.466.643,89	100,00	1.466.643,89	100,00
24-Ensino médio	0,00	0,00	0,00	0,00	0,00	0,00
25-Ensino superior	0,00	0,00	0,00	0,00	0,00	0,00
26-Ensino profissional não integrado ao ensino regular	0,00	0,00	0,00	0,00	0,00	0,00
27-Outras	0,00	0,00	0,00	0,00	0,00	0,00
28 - Total de despesas com ações típicas de MDE (22+23+24+25+26+27)	12.576.053,31	12.687.837,84	12.687.837,84	100,00	12.687.837,84	100,00

29-Resultado líquido das transferências do Fundeb = (12)	215.003,80	
30-Despesas custeadas com a complementação do Fundeb no exercício	4.484.290,27	
31-Receita de aplicação financeira dos recursos do Fundeb até o bimestre = (49)	16.455,85	
32-Despesas custeadas com superavit financeiro do exercício anterior do Fundeb	0,00	
33-Despesas custeadas com o 'superavit' financeiro do exercício anterior, de outros recursos de impostos	225.164,07	
34-Restos a pagar inscritos no exercício sem disponibilidade financeira, de recursos de impostos vinculados ao ensino	0,00	
35-Cancelamento no exercício de restos a pagar inscritos com dispon. de recursos de impostos vinculados ao ensino = (45J)	0,00	
36-Total das deduções para fins do Limite constitucional(29+30+31+32+33+34+35)	4.940.913,99	
37-Total das despesas para fins de limite ((22 + 23) - 36)	7.746.923,85	
38-Percentual de aplicação em MDE sobre a receita líquida de impostos ((37)/(33) x 100)%		35,28
- Limite constitucional 25%		

OUTRAS INFORMAÇÕES PARA CONTROLE

OUTRAS DESPESAS CUSTEADAS COM RECEITAS ADICIONAIS PARA FINANCIAMENTO DO ENSINO	DOTAÇÃO		DESPESAS EMPENHADAS		DESPESAS LIQUIDADAS	
	INICIAL	ATUALIZADA	ATÉ O BIMESTRE	%	ATÉ O BIMESTRE	%
	(d)	(e)	(f)=(e/d)x100	(g)	(h)=(g/d)x100	
39 - Despesas custeadas com a aplicação financeira de outros recursos de impostos vinculados ao ensino	0,00	0,00	0,00	0,00	0,00	0,00
40 - Despesas custeadas com a contribuição social do salário-educação	0,00	0,00	0,00	0,00	0,00	0,00
41 - Despesas custeadas com operações de crédito	0,00	0,00	0,00	0,00	0,00	0,00
42 - Despesas custeadas com outras receitas para financiamento do en	583.692,30	583.692,30	0,00	0,00	0,00	0,00
43 - Total das outras despesas custeadas com receitas adicionais para financiamento do ensino (39+40+41+42)	583.692,30	583.692,30	0,00	0,00	0,00	0,00

44 - Total geral das despesas com educação (44)=(28+43) | 13.159.745,61 | 13.271.530,14 | 12.687.837,84 | 100,00 | 12.687.837,84 | 100,00 |

RESTOS A PAGAR INSCRITOS COM DISPONIBILIDADE FINANCEIRA
 DE RECURSOS DE IMPOSTOS VINCULADOS AO ENSINO

	SALDO ATÉ O BIMESTRE	CANCELADO EM 2017 (J)
45 - Restos a pagar de despesas com MDE	182.108,10	0,00
45.1 - Executadas com recursos de impostos vinculados ao ensino	87.518,06	0,00
45.2 - Executadas com recursos do FUNDEB	94.590,04	0,00

CONTROLE DA DISPONIBILIDADE FINANCEIRA

	FUNDEB	SALÁRIO EDUCAÇÃO
46-DISPONIBILIDADE FINANCEIRA EM 31 DE DEZEMBRO DE 2016	214.555,62	0,00
47-(+) INGRESSO DE RECURSOS ATÉ O BIMESTRE	8.540.385,60	426.144,69
48-(-) PAGAMENTOS EFETUADOS ATÉ O BIMESTRE	8.644.707,55	426.144,69
48.1-(-) Orçamento do exercício	8.644.707,55	426.144,69
48.2-(-) Restos a pagar	0,00	0,00
49-(+) RECEITA DE APLICAÇÃO FINANCEIRA DOS RECURSOS ATÉ O BIMESTRE	16.455,85	0,00
50-(=)DISPONIBILIDADE FINANCEIRA ATÉ O BIMESTRE	126.689,52	0,00
51-(*) Ajustes	0,00	0,00
51.1 - Retenções	0,00	0,00
51.2 - Conciliação bancária	0,00	0,00
52-(=)SALDO FINANCEIRO CONCILIADO	126.689,52	0,00

FONTE: SISTEMA: Aspec Informática - UNIDADE RESPONSÁVEL: Prefeitura Municipal de Cariús - DATA DA EMISSÃO: 26/01/2018 - HORA DA EMISSÃO: 15:10:40

Notas: Limites mínimos anuais a serem cumpridos no encerramento do exercício

Art. 21. Inciso 2º, Lei 11.494/2007: Até 5% dos recursos recebidos à conta dos fundos, inclusive relativos à complementação da União recebidos nos termos do Inciso 1º do art. 6º desta Lei, poderão ser utilizados no 1º trimestre do exercício imediatamente subsequente, mediante abertura de crédito adicional.

Caput do Artigo 212 da CF/1988.

Os valores referentes à parcela dos restos a pagar inscritos em disponibilidade financeira vinculada à educação deverão ser informadas somente no RREO do último bimestre do exercício.

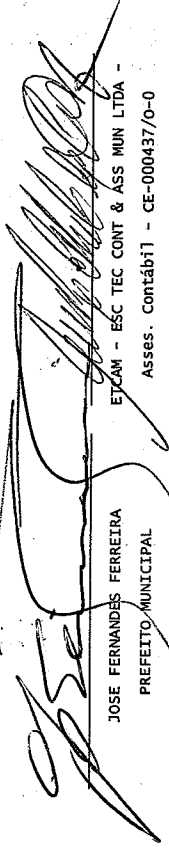
Limites mínimos anuais a serem cumpridos no encerramento do exercício, no âmbito atuação prioritária, conforme LDB, art. 11, V.

Nos cinco primeiros bimestres do exercício o acompanhamento poderá ser feito com base na despesa empenhada ou na despesa liquidada. No último bimestre do exercício, o valor deverá corresponder ao total da despesa empenhada.

Essa coluna poderá ser apresentada somente no último bimestre.

- Este relatório foi impresso sem considerar 'restos a pagar não processados'.

RELATÓRIO RESUMIDO DA EXECUÇÃO ORÇAMENTÁRIA
DEMONSTR. DAS RECEITAS E DESPESAS
COM MANUTENÇÃO E DESENV. DO ENSINO - MDE
ORÇAMENTOS FISCAL E DA SEGURIDADE SOCIAL
6º bimestre de 2017 (Novembro a Dezembro)



JOSE FERNANDES FERREIRA
PREFEITO MUNICIPAL

ETECAM - ESC TEC CONT & ASS MUN LTDA -
Asses. Contábil - CE-000437/0-0



RAQUEL DA SILVA FERREIRA
SECRETARIA DE ADMINISTRAÇÃO E FINANÇAS

RREO - ANEXO 12 (LC 141/2012, art.35)

R\$ 1,00

RECEITAS PARA APURAÇÃO DA APLICAÇÃO EM AÇÕES E SERVIÇOS PÚBLICOS DE SAÚDE	PREVISÃO		PREVISÃO		RECEITAS REALIZADAS	
	INICIAL	ATUALIZADA	INICIAL	ATUALIZADA	ATÉ O BIMESTRE	%
	(a)	(b)	(a)	(b)	(b/a)x100	
RECEITAS DE IMPOSTOS LÍQUIDA (I)	1.158.300,00	1.158.300,00	1.158.300,00	1.343.109,91	115,96	
Imposto Predial e Territorial Urbano - IPTU	49.400,00	49.400,00	49.400,00	8.116,07	16,43	
Imposto sobre Transmissão de Bens Intervivos - ITBI	83.200,00	83.200,00	83.200,00	6.543,86	7,87	
Imposto sobre Serviços de Qualquer Natureza - ISS	362.180,00	362.180,00	362.180,00	850.104,36	234,72	
Imposto de Renda Retido na Fonte - IRRF	663.520,00	663.520,00	663.520,00	476.008,33	71,74	
Imposto Territorial Rural - ITR	0,00	0,00	0,00	0,00	0,00	
Multas, Juros de Mora e Outros Encargos de Impostos	0,00	0,00	0,00	0,00	0,00	
Dívida Ativa de Impostos	0,00	0,00	0,00	2.337,29	0,00	
Multas, Juros de Mora e Outros Encargos da Dívida Ativa	0,00	0,00	0,00	0,00	0,00	
RECEITAS DE TRANSFERÊNCIAS CONSTITUCIONAIS E LEGAIS (II)	18.686.917,60	18.686.917,60	18.686.917,60	20.616.419,21	110,33	
Cota Parte FPM	14.705.600,00	14.705.600,00	14.705.600,00	17.021.657,83	115,75	
Cota Parte ITR	27.560,00	27.560,00	27.560,00	4.945,86	17,95	
Cota Parte IPVA	139.672,00	139.672,00	139.672,00	430.703,88	308,37	
Cota Parte ICMS	3.764.165,60	3.764.165,60	3.764.165,60	3.139.521,37	83,41	
Cota Parte IPI - Exportação	30.368,00	30.368,00	30.368,00	9.964,59	32,81	
Compensações Financeiras Provenientes de Impostos e Transferências Constitucionais	19.552,00	19.552,00	19.552,00	9.625,68	49,23	
Desoneração ICMS LC 87/97	19.552,00	19.552,00	19.552,00	9.625,68	49,23	
Outras	0,00	0,00	0,00	0,00	0,00	
TOTAL DE RECEITAS PARA APURAÇÃO DA APLICAÇÃO EM AÇÕES E SERVIÇOS PÚBLICOS DE SAÚDE(III) = I+II	19.845.217,60	19.845.217,60	19.845.217,60	21.959.529,12	110,65	
RECEITAS ADICIONAIS PARA FINANCIAMENTO DA SAÚDE	PREVISÃO		PREVISÃO		RECEITAS REALIZADAS	
	INICIAL	ATUALIZADA	INICIAL	ATUALIZADA	ATÉ O BIMESTRE	%
	(c)	(d)	(c)	(d)	(d/c)*100	
TRANSFERÊNCIAS DE RECURSOS DO SISTEMA ÚNICO DE SAÚDE - SUS	2.788.864,00	2.788.864,00	2.788.864,00	6.338.431,75	227,28	
Provenientes da União	2.788.864,00	2.788.864,00	2.788.864,00	6.338.431,75	227,28	
Provenientes do Estado	0,00	0,00	0,00	0,00	0,00	
Provenientes de Outros Municípios	0,00	0,00	0,00	0,00	0,00	
Outras Receitas do SUS	0,00	0,00	0,00	0,00	0,00	
TRANSFERÊNCIAS VOLUNTÁRIAS	0,00	0,00	0,00	0,00	0,00	

RELATÓRIO RESUMIDO DA EXECUÇÃO ORÇAMENTÁRIA
DEMONSTRATIVO DAS RECEITAS DE IMPOSTOS E
DAS DESPESAS PRÓPRIAS COM SAÚDE
ORÇAMENTOS FISCAL E DA SEGURIDADE SOCIAL
6º bimestre de 2017 (Novembro a Dezembro)

DESPESAS CUSTEADAS COM RECURSOS VINCULADOS A PARCELA DO PERCENTUAL MÍNIMO QUE NÃO FOI APLICADA EM AÇÕES E SERVIÇOS DE EM EXERCÍCIOS ANTERIORES		0,00	0,00	0,00	0,00	0,00	0,00	0,00	0,00	0,00	0,00	0,00	0,00	0,00
TOTAL DAS DESPESAS COM NÃO COMPUTADAS (V)		2.788.864,00	2.790.911,50	6.340.479,25	227,18	7.101.949,84	254,47	761.470,59						
TOTAL DAS DESPESAS COM AÇÕES E SERVIÇOS PÚBLICOS DE SAÚDE (VI)=(IV-V)		3.848.616,09	7.010.839,66	3.461.271,91	49,37	2.699.801,32	38,51	761.470,59						

PERCENTUAL DE APLICAÇÃO EM AÇÕES E SERVIÇOS PÚBLICOS DE SAÚDE SOBRE A RECEITAS DE IMPOSTOS LÍQ.E TRANSF.CONSTITUC.E LEGAIS - (VII%=(VI(h ou i)/IIIB)*100 - LIMITE CONSTITUCIONAL 15%
VALOR REFERENTE A DIFERENÇA ENTRE O VALOR EXECUTADO E O LIMITE MÍNIMO CONSTITUCIONAL (VI(h ou i) - (15xIIIB)/100)

12,29

-594.128,05

EXECUÇÃO DE RESTOS A PAGAR NÃO PROCESSADOS COM DISPONIBILIDADE DE CAIXA	INSCRITOS	CANCELADOS/		PAGOS	A PAGAR	PARCELA	
		PRESCRITOS	NO LIMITE			CONSIDERADA	NO LIMITE
Inscritos em 2016	0,00	0,00	0,00	0,00	0,00	0,00	0,00
Inscritos em 2015	0,00	0,00	0,00	0,00	0,00	0,00	0,00
Inscritos em 2014	0,00	0,00	0,00	0,00	0,00	0,00	0,00
Inscritos em 2013	0,00	0,00	0,00	0,00	0,00	0,00	0,00
Inscritos em exercícios anteriores a 2013	0,00	0,00	0,00	0,00	0,00	0,00	0,00
TOTAL (VIII)	0,00	0,00	0,00	0,00	0,00	0,00	0,00

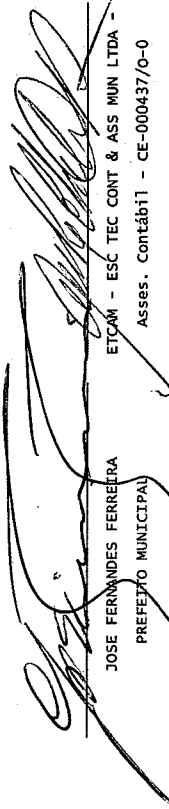
CONTROLE DE RESTOS A PAGAR CANCELADOS OU PRESCRITOS PARA FINS DE APLICAÇÃO DA DISPONIBILIDADE DE CAIXA CONFORME ART 24, PAR 1º, 2º	RESTOS A PAGAR CANCELADOS OU PRESCRITOS		
	SALDO INICIAL	DESPESAS CUSTEADAS NO EXERC. DE REFERENCIA	SALDO FINAL (NÃO APLICADO)
Restos a pagar cancelados ou prescritos em 2017	0,00	0,00	0,00
Restos a pagar cancelados ou prescritos em 2016	0,00	0,00	0,00
Restos a pagar cancelados ou prescritos em 2015	0,00	0,00	0,00
Restos a pagar cancelados ou prescritos em 2014	0,00	0,00	0,00
Restos a pagar cancelados ou prescritos em exercícios anteriores a 2013	0,00	0,00	0,00
Total	0,00	0,00	0,00


CONTROLE DO VALOR REFERENTE AO PERCENTUAL MÍNIMO NÃO CUMPRIDO EM EXERCÍCIOS ANTERIORES PARA FINS DE APLICAÇÃO DOS RECURSOS VINCULADOS CONFORME ARTS 25 E 26	LIMITE NÃO CUMPRIDO		DESPESAS LIQUIDADAS						INSCRITAS EM		
	SALDO INICIAL	DESPESAS CUSTEADAS NO EXERC. DE REFERENCIA (NÃO APLICADO)	SALDO FINAL	DESPESAS EMPENHADAS		DESPESAS LIQUIDADAS		RESTOS A PAGAR			
				ATÉ O BIMESTRE (1)	(1/total 1)x100 (%)	ATÉ O BIMESTRE (m)	(m/total m)x100 (%)	NÃO	PROCESSADOS		
Restos a pagar cancelados ou prescritos em 2017	0,00	0,00	0,00								
Restos a pagar cancelados ou prescritos em 2016	0,00	0,00	0,00								
Restos a pagar cancelados ou prescritos em 2015	0,00	0,00	0,00								
Restos a pagar cancelados ou prescritos em 2014	0,00	0,00	0,00								
Restos a pagar cancelados ou prescritos em exercícios anteriores a 2013	0,00	0,00	0,00								
Total	0,00	0,00	0,00								
			DOTAÇÃO ATUALIZADA		DESPESAS LIQUIDADAS		DESPESAS LIQUIDADAS		INSCRITAS EM		
									RESTOS A PAGAR		
			ATÉ O BIMESTRE (1)		ATÉ O BIMESTRE (m)		ATÉ O BIMESTRE (m)		NÃO		
			(1/total 1)x100 (%)		(m/total m)x100 (%)		(m/total m)x100 (%)		PROCESSADOS		
Atenção básica	2.046.200,00	3.223.230,25	32,88	3.223.230,25	32,88	3.223.230,25	32,88	0,00	0,00	0,00	
Assistência hospitalar e ambulatorial	1.938.531,98	3.382.125,90	34,51	3.382.125,90	34,51	3.382.125,90	34,51	0,00	0,00	0,00	
Suporte profilático e terapêutico	2.080,00	0,00	0,00	0,00	0,00	0,00	0,00	0,00	0,00	0,00	
Vigilância sanitária	0,00	0,00	0,00	0,00	0,00	0,00	0,00	0,00	0,00	0,00	
Vigilância epidemiológica	165.880,00	316.410,59	3,23	316.410,59	3,23	316.410,59	3,23	0,00	0,00	0,00	
Alimentação e nutrição	0,00	0,00	0,00	0,00	0,00	0,00	0,00	0,00	0,00	0,00	
Outras subfunções	2.484.788,11	2.879.984,42	29,38	2.879.984,42	29,38	2.879.984,42	29,38	0,00	0,00	0,00	
TOTAL DE DESPESAS	6.637.480,09	9.801.751,16	100,00	9.801.751,16	100,00	9.801.751,16	100,00	0,00	0,00	0,00	

FONTE: SISTEMA: Aspec Informática - UNIDADE RESPONSÁVEL: Prefeitura Municipal de Carúis - DATA DA EMISSÃO: 26/01/2018 - HORA DA EMISSÃO: 15:11:56

Nota: (*) - Este relatório foi impresso sem considerar 'restos a pagar não processados'.

RELATÓRIO RESUMIDO DA EXECUÇÃO ORÇAMENTÁRIA
DEMONSTRATIVO DAS RECEITAS DE IMPOSTOS E
DAS DESPESAS PRÓPRIAS COM SAÚDE
ORÇAMENTOS FISCAL E DA SEGURIDADE SOCIAL
6º bimestre de 2017 (Novembro a dezembro)


JOSE FERNANDES FERREIRA
PREFEITO MUNICIPAL


RAQUEL DA SILVA FERREIRA
SECRETARIA DE ADMINISTRAÇÃO E FINANÇAS

RAQUEL DA SILVA FERREIRA
SECRETARIA DE ADMINISTRAÇÃO E FINANÇAS

RF, ATT 48, ANEXO XIV

R\$ 1,00

BALANÇO ORÇAMENTÁRIO		Até o Bimestre
RECEITAS		
Previsão Inicial da Receita		37.194.064,17
Previsão Atualizada da Receita		37.194.064,17
Receitas Realizadas		39.010.794,27
Deficit Orçamentário		0,00
Saldos de Exercícios Anteriores (utilizados para créditos Adicionais)		2.187.082,57
DESPESAS		
Dotação inicial		37.194.064,17
Créditos Adicionais		1.534.671,66
Dotação Atualizada		38.728.735,83
Despesas Empenhadas		38.533.898,40
Despesas Liquidadas		38.533.898,40
Despesas Pagas		34.932.881,04
Superavit Orçamentário		476.895,87
DESPESAS POR FUNÇÃO/SUBFUNÇÃO		
Despesas Empenhadas		38.533.898,40
Despesas Liquidadas		38.533.898,40
RECEITA CORRENTE LÍQUIDA - RCL		
Receita Corrente Líquida		39.010.794,27
RECEITAS E DESPESAS DOS REGIMES DE PREVIDÊNCIA		
Regime Geral de Previdência Social		
Receitas Previdenciárias Realizadas (I)		
Despesas Previdenciárias Liquidadas (II)		
Resultado Previdenciárias (III) = (I - II)		
Regime Próprio de Previdência dos Servidores		
Receitas Previdenciárias Realizadas (IV)		0,00
Despesas Previdenciárias Liquidadas (V)		0,00
Resultado Previdenciário (VI) = (IV - V)		0,00

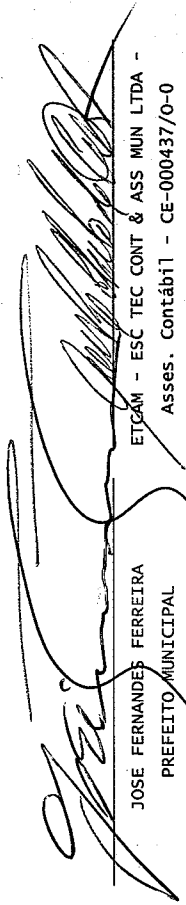
RELATÓRIO RESUMIDO DA EXECUÇÃO ORÇAMENTÁRIA
DEMONSTRATIVO SIMPLIFICADO DO REL. RESUMIDO DA EXECUÇÃO ORÇAMENTÁRIA
ORÇAMENTOS FISCAL E DA SEGURIDADE SOCIAL
6º bimestre de 2017 (Novembro a Dezembro)


RECEITAS DE OPERAÇÕES DE CRÉDITO E DESPESAS DE CAPITAL	Valor Apurado Até		Saldo		
	o Bimestre	a Realizar	100.º	350.º	
	EXERCÍCIO	EXERCÍCIO	EXERCÍCIO	EXERCÍCIO	
Receitas de operações de Crédito	0,00	0,00			
Despesa de Capital Líquida	5.762.253,67	1.700,00			
PROJEÇÃO ATUARIAL DOS REGIMES DE PREVIDÊNCIA					
Regime Geral de Previdência Social					
Receitas Previdenciárias (I)					
Despesas Previdenciárias (II)					
Resultado Previdenciário (I - II)					
Regime Próprio de Previdência Social dos servidores públicos					
Receitas Previdenciárias (IV)	0,00	0,00	0,00	0,00	
Despesas Previdenciárias (V)	0,00	0,00	0,00	0,00	
Resultado Previdenciário (IV - V)	0,00	0,00	0,00	0,00	
RECEITAS DA ALIENAÇÃO DE ATIVOS E APLICAÇÃO DOS RECURSOS					
Receita de Capital Resultante da Alienação de Ativos					
Aplicação dos Recursos da Alienação de Ativos	0,00	72.592,00			
DESPESAS COM AÇÕES E SERVIÇOS PÚBLICOS DE SAÚDE					
		Valor Apurado		Limites Constitucionais Anuais	
		Até o Bimestre		% Mínimo a Aplicar	
		no Exercício		% Aplicado Até o Bimestre	
Despesas com Ações e Serviço Público de Saúde executadas com recursos de impostos		2.699.801,32	15,00 %		12,29 %

	Valor Apurado no
	Exercício Corrente
DESPESAS DE CARÁTER CONTINUADO DERIVADAS DE PPP	
Despesas de Caráter Continuada Derivadas de PPP	
Total das Despesas / RCL (%)	%

FONTE: SISTEMA: Aspec Informática - UNIDADE RESPONSÁVEL: Prefeitura Municipal de Cariús - DATA DA EMISSÃO: 26/01/2018 - HORA DA EMISSÃO: 15:15:04

Nota: (*) - Este relatório foi impresso sem considerar 'restos a pagar não processados'.


JOSE FERNANDES FERREIRA
PREFEITO MUNICIPAL


RAQUEL DA SILVA FERREIRA
SECRETARIA DE ADMINISTRAÇÃO E FINANÇAS

RREO - ANEXO 9 (LRF, Art.53, parágrafo 1, inciso I)

R\$ 1,00


RECEITAS	PREVISÃO	RECEITAS REALIZADAS			SALDO NÃO REALIZADO (a-b)
	ATUALIZADA (a)	(b)			
RECEITAS DE OPERAÇÕES DE CRÉDITO (I)	0,00	0,00	0,00	0,00	0,00
DESPESAS					
	DOTAÇÃO	DESPESAS	DESPESAS	EXECUTAR	SALDO NÃO
	ATUALIZADA	EMPENHADAS	LIQUIDADAS	INSCRITAS EM	EXECUTADO
	(d)	(e)		RESTOS A PAGAR	
				NÃO PROCESSADOS	(F) = (d - e)
DESPESAS DE CAPITAL	5.763.953,67	5.762.253,67	5.762.253,67	0,00	1.700,00
(-)Incentivos Fiscais a Contribuinte	0,00	0,00	0,00	0,00	0,00
(-)Incentivos Fiscais a Contribuinte por Instituições Financeiras	0,00	0,00	0,00	0,00	0,00
DESPESAS DE CAPITAL LÍQUIDAS (II)	5.763.953,67	5.762.253,67	5.762.253,67	0,00	1.700,00
RESULTADO PARA APURAÇÃO DA REGRA DE OURO (III)=(I-II)	-5.763.953,67	-5.762.253,67			-1.700,00

FONTE: SISTEMA: Aspec Informática - UNIDADE RESPONSÁVEL: Prefeitura Municipal de Cariús - DATA DA EMISSÃO: 26/01/2018 - HORA DA EMISSÃO: 15:19:19



JOSE FERNANDES FERREIRA
PREFEITO MUNICIPAL

ETCAM - ESC TEC CONT & ASS MUN LTDA -
Asses. Contábil - CE-000437/0-0



RAQUEL DA SILVA FERREIRA

Ceará

Governo Municipal de Caruiç
Consolidado

RELATÓRIO RESUMIDO DA EXECUÇÃO ORÇAMENTÁRIA
DEMONSTRATIVO DAS RECEITAS DE OPERAÇÕES DE CRÉDITO E DESPESAS DE CAPITAL
ORÇAMENTO FISCAL E DA SEGURIDADE SOCIAL
6º bimestre de 2017 (Novembro a Dezembro)

Pag.: 0002

RREO - ANEXO 9 (LRF, Art.53, parágrafo 1, inciso I)

SECRETARIA DE ADMINISTRAÇÃO E FINANÇAS

R\$ 1,00

RREO - ANEXO II (LRF, Art. 53, parágrafo 1º inciso III)

R\$ 1,00

RECEITAS	PREVISÃO ATUALIZADA (a)	RECEITAS REALIZADAS (b)	SALDO A REALIZAR (c)=(a-b)
RECEITAS DE CAPITAL - ALIENAÇÃO DE ATIVOS (I)	72.592,00	0,00	72.592,00
Alienação de bens móveis	72.592,00	0,00	72.592,00
Alienação de bens imóveis	0,00	0,00	0,00

DESPESAS	DOTAÇÃO ATUALIZADA (d)	DESPESAS EMPENHADAS (e)	DESPESAS LIQUIDADAS (f)	DESPESAS PAGAS (g)	DESPESAS INSCRITAS EM RESTOS A PAGAR NÃO PROCESSADOS (h)	SALDO A PAGAR DE RESTOS A PAGAR (i)=(d-e)
DESPESAS						


APLICAÇÃO DOS RECURSOS DA ALIENAÇÃO DE ATIVOS

DESPESAS DE CAPITAL	EXERCÍCIO (2016) (i)	EXERCÍCIO (2017) (j) = (ib) - (iif+iiig)	SALDO ATUAL (k)=(iii+iiij)
Investimentos			
Inversões financeiras			
Amortização de dívidas			
DESPESAS CORRENTES DO REGIME DE PREVIDÊNCIA			
Regime Próprio de Previdência dos Servidores			

SALDO FINANCEIRO A APLICAR

VALOR (III)

FONTE: SISTEMA: Aspec Informática - UNIDADE RESPONSÁVEL: Prefeitura Municipal de Cariús - DATA DA EMISSÃO: 26/01/2018 - HORA DA EMISSÃO: 15:19:46



JOSE FERNANDES FERREIRA
PREFEITO MUNICIPAL

ETCAM - ESC TEC CONT & ASS MUN LTDA -
Asses. Contábil - CE-000437/0-0



RAQUEL DA SILVA FERREIRA
SECRETARIA DE ADMINISTRAÇÃO E FINANÇAS

RREO - ANEXO 10 (LRF, Art 53, § 1o, inciso II)

R\$ 1,00

EXERCÍCIO	RECEITAS PREVIDENCIÁRIAS (a)	DESPESAS PREVIDENCIÁRIAS (b)	RESULTADO PREVIDENCIÁRIO (c)=(a-b)	SALDO FINANCEIRO DO EXERCÍCIO (d)=('d' exercício anterior) + (c)
2016	0,00	0,00	0,00	0,00
2017	0,00	0,00	0,00	0,00
2018	0,00	0,00	0,00	0,00
2019	0,00	0,00	0,00	0,00
2020	0,00	0,00	0,00	0,00
2021	0,00	0,00	0,00	0,00
2022	0,00	0,00	0,00	0,00
2023	0,00	0,00	0,00	0,00
2024	0,00	0,00	0,00	0,00
2025	0,00	0,00	0,00	0,00
2026	0,00	0,00	0,00	0,00
2027	0,00	0,00	0,00	0,00
2028	0,00	0,00	0,00	0,00
2029	0,00	0,00	0,00	0,00
2030	0,00	0,00	0,00	0,00
2031	0,00	0,00	0,00	0,00
2032	0,00	0,00	0,00	0,00
2033	0,00	0,00	0,00	0,00
2034	0,00	0,00	0,00	0,00
2035	0,00	0,00	0,00	0,00
2036	0,00	0,00	0,00	0,00
2037	0,00	0,00	0,00	0,00
2038	0,00	0,00	0,00	0,00
2039	0,00	0,00	0,00	0,00
2040	0,00	0,00	0,00	0,00
2041	0,00	0,00	0,00	0,00
2042	0,00	0,00	0,00	0,00
2043	0,00	0,00	0,00	0,00
2044	0,00	0,00	0,00	0,00
2045	0,00	0,00	0,00	0,00
2046	0,00	0,00	0,00	0,00
2047	0,00	0,00	0,00	0,00
2048	0,00	0,00	0,00	0,00

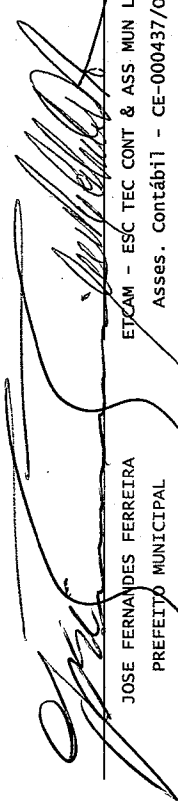
RELATÓRIO RESUMIDO DA EXECUÇÃO ORÇAMENTÁRIO
DEMONSTRATIVO DA PROJEÇÃO ATUARIAL DO REGIME PRÓPRIO DE PREVIDÊNCIA SOCIAL DOS SERVIDORES PÚBLICOS
ORÇAMENTOS FISCAL E DA SEGURIDADE SOCIAL
6º bimestre de 2017 (Novembro a Dezembro)

2049		0,00		0,00		0,00		0,00		0,00
2050		0,00		0,00		0,00		0,00		0,00
2051		0,00		0,00		0,00		0,00		0,00
2052		0,00		0,00		0,00		0,00		0,00
2053		0,00		0,00		0,00		0,00		0,00
2054		0,00		0,00		0,00		0,00		0,00
2055		0,00		0,00		0,00		0,00		0,00
2056		0,00		0,00		0,00		0,00		0,00
2057		0,00		0,00		0,00		0,00		0,00
2058		0,00		0,00		0,00		0,00		0,00
2059		0,00		0,00		0,00		0,00		0,00
2060		0,00		0,00		0,00		0,00		0,00
2061		0,00		0,00		0,00		0,00		0,00
2062		0,00		0,00		0,00		0,00		0,00
2063		0,00		0,00		0,00		0,00		0,00
2064		0,00		0,00		0,00		0,00		0,00
2065		0,00		0,00		0,00		0,00		0,00
2066		0,00		0,00		0,00		0,00		0,00
2067		0,00		0,00		0,00		0,00		0,00
2068		0,00		0,00		0,00		0,00		0,00
2069		0,00		0,00		0,00		0,00		0,00
2070		0,00		0,00		0,00		0,00		0,00
2071		0,00		0,00		0,00		0,00		0,00
2072		0,00		0,00		0,00		0,00		0,00
2073		0,00		0,00		0,00		0,00		0,00
2074		0,00		0,00		0,00		0,00		0,00
2075		0,00		0,00		0,00		0,00		0,00
2076		0,00		0,00		0,00		0,00		0,00
2077		0,00		0,00		0,00		0,00		0,00
2078		0,00		0,00		0,00		0,00		0,00
2079		0,00		0,00		0,00		0,00		0,00
2080		0,00		0,00		0,00		0,00		0,00
2081		0,00		0,00		0,00		0,00		0,00
2082		0,00		0,00		0,00		0,00		0,00
2083		0,00		0,00		0,00		0,00		0,00
2084		0,00		0,00		0,00		0,00		0,00
2085		0,00		0,00		0,00		0,00		0,00
2086		0,00		0,00		0,00		0,00		0,00
2087		0,00		0,00		0,00		0,00		0,00
2088		0,00		0,00		0,00		0,00		0,00

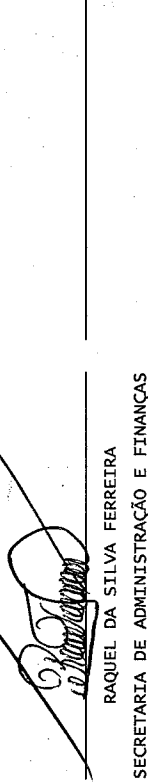
RELATÓRIO RESUMIDO DA EXECUÇÃO ORÇAMENTÁRIA
DEMONSTRATIVO DA PROJEÇÃO ATUARIAL DO REGIME PRÓPRIO DE PREVIDÊNCIA SOCIAL DOS SERVIDORES PÚBLICOS
ORÇAMENTOS FISCAL E DA SEGURIDADE SOCIAL
6º bimestre de 2017 (Novembro a Dezembro)

2089		0,00		0,00		0,00		0,00
2090		0,00		0,00		0,00		0,00

FONTE: SISTEMA: Aspec Informática - UNIDADE RESPONSÁVEL: Prefeitura Municipal de Cariús - DATA DA EMISSÃO:26/01/2018 - HORA DA EMISSÃO:15:20:36


 JOSE FERNANDES FERREIRA
 PREFEITO MUNICIPAL

ETCAM - ESC TEC CONT & ASS MUN LTDA -
 Asses. Contábil - CE-000437/0-0


 RAQUEL DA SILVA FERREIRA
 SECRETARIA DE ADMINISTRAÇÃO E FINANÇAS