



Governo Municipal de Cariús

Juntos fazendo acontecer

**RELATÓRIO
RESUMIDO
DA
EXECUÇÃO
ORÇAMENTÁRIA
- R.R.E.O. -**

6º BIMESTRE

2016



Governo Municipal de Cariús

Juntos fazendo acontecer

EDITAL DE PUBLICAÇÃO

O prefeito Municipal de Cariús, no uso de suas atribuições que lhe são conferidas pela Lei Orgânica Municipal, e de conformidade com a determinação contida na Lei complementar N° 101, DE 04 DE MAIO de 2000 (Lei de Responsabilidade Fiscal), **AUTORIZA** a publicação mediante afixação na Secretaria da Câmara e da Prefeitura Municipal, na mídia eletrônica, com os seguintes endereços na **INTERNET: <http://www.carius.ce.gov.br/a-prefeitura/governo-transparente>**, e em demais locais de amplo acesso público, para a divulgação nesta data do **RREO – Relatório Resumido de Execução Orçamentária** (arts.52 e 53, Lei Complementar n° 101/2000), referente ao **6º Bimestre/2016**.

Paço da PREFEITURA MUNICIPAL DE CARIÚS, em 25 de Janeiro de 2017.

Atenciosamente;

João Gilvan de Oliveira
EX-Prefeito Municipal



Governo Municipal de Cariús

Juntos fazendo acontecer

Cariús - Ce, 25 de janeiro de 2017.

Ofício nº. 025 - GAB / 2017

Ao: Presidente do TCM

Ref. Relatórios da LRF

Senhor Presidente,

Em cumprimento ao que estabelece o Art. 7º da Instrução Normativa nº. 03/2000 do TCM, estamos enviando a esse Tribunal de Contas dos Municípios, os **Relatórios Resumidos de Execução Orçamentária – RREO** e segue a mídia contendo os arquivos em formato JPG em consonância com o que determina o art 2º, inc. V da instrução normativa de número 03/2000 de 21 de dezembro de 2000, acrescentado pelo Art. 8º da Instrução Normativa nº 01/2007, de 12 de abril de 2007, conforme período abaixo indicados:

**1. RREO – Relatório Resumido da Execução Orçamentário Período correspondente:
6º Bimestre de 2016 (Novembro / Dezembro)**

1.1. Anexos que acompanham o RREO:

- ◆ Balanço Orçamentário
- ◆ Despesas por função/subfunção
- ◆ Receita Corrente Líquida
- ◆ Resultado Primário
- ◆ Resultado nominal
- ◆ Demonstrativo das Rec. e Desp. com Manut. e Desenv. do Ensino-MDE
- ◆ Demonstrativo das Rec. de Impostos e Desp. Próprias com Saúde
- ◆ Demonstrativo das Operações de créditos e despesas de capital
- ◆ Demonstrativo da receita de alienação de ativos
- ◆ Demonstrativo dos Restos a Pagar
- ◆ Demonstrativo das Parcerias Público-Privadas
- ◆ Demonstrativo Simplificado do RREO – Fiscal e Seguridade Social
- ◆ Demonstrativo da Proj. Atuarial do Regime Próprio de Prev. Social

Sendo o que se apresenta para o momento, aproveitamos a oportunidade para reafirmar a V.Exa., protestos de apreço e consideração.

Atenciosamente,


João Gilvan de Oliveira
EX-Prefeito Municipal

RREO - ANEXO I (LRF, Art. 52, inciso I, alínea 'a' e 'b' do inciso II e § 1o.)

R\$ 1,00

| RECEITAS ORÇAMENTÁRIAS | PREVISÃO | | RECEITAS REALIZADAS | | | | SALDO A REALIZAR (a-c) |
|---|----------------------|----------------------|---------------------|--------------|----------------------|--------------|------------------------|
| | INICIAL | ATUALIZADA (a) | NO BIMESTRE (b) | % b/a | ATÉ O BIMESTRE (c) | % c/a | |
| RECEITAS (exceto intra-orçamentárias) (I) | 35.725.932,32 | 35.725.932,32 | 8.732.060,84 | 24,44 | 35.692.313,11 | 99,91 | 33.619,21 |
| RECEITAS CORRENTES | 33.817.954,32 | 33.817.954,32 | 8.732.060,84 | 25,82 | 35.692.313,11 | 105,54 | -1.874.358,79 |
| RECEITA TRIBUTÁRIA | 1.168.950,00 | 1.168.950,00 | 180.064,75 | 15,40 | 878.937,13 | 75,19 | 290.012,87 |
| Impostos | 1.113.750,00 | 1.113.750,00 | 178.270,63 | 16,01 | 859.485,21 | 77,17 | 254.264,79 |
| Taxas | 55.200,00 | 55.200,00 | 1.794,12 | 3,25 | 19.451,92 | 35,24 | 35.748,08 |
| RECEITA DE CONTRIBUIÇÕES | 206.800,00 | 206.800,00 | 69.126,19 | 33,43 | 417.816,53 | 202,04 | -211.016,53 |
| Contribuições de Iluminação pública | 206.800,00 | 206.800,00 | 69.126,19 | 33,43 | 417.816,53 | 202,04 | -211.016,53 |
| RECEITA PATRIMONIAL | 193.300,00 | 193.300,00 | 45.774,47 | 23,68 | 284.646,81 | 147,26 | -91.346,81 |
| Receitas imobiliárias | 3.800,00 | 3.800,00 | 0,00 | 0,00 | 0,00 | 0,00 | 3.800,00 |
| Receitas de valores mobiliários | 182.500,00 | 182.500,00 | 45.774,47 | 25,08 | 284.646,81 | 155,97 | -102.146,81 |
| Outras receitas patrimoniais | 7.000,00 | 7.000,00 | 0,00 | 0,00 | 0,00 | 0,00 | 7.000,00 |
| RECEITA DE SERVIÇOS | 2.800,00 | 2.800,00 | 45,00 | 1,61 | 487,84 | 17,42 | 2.312,16 |
| TRANSFERÊNCIAS CORRENTES | 32.063.654,32 | 32.063.654,32 | 8.233.319,24 | 25,68 | 33.655.386,14 | 104,96 | -1.591.731,82 |
| Transferências intergovernamentais | 30.727.066,38 | 30.727.066,38 | 8.233.319,24 | 26,80 | 33.655.386,14 | 109,53 | -2.928.319,76 |
| Transferências de convênios | 1.336.587,94 | 1.336.587,94 | 0,00 | 0,00 | 0,00 | 0,00 | 1.336.587,94 |
| OUTRAS RECEITAS CORRENTES | 182.450,00 | 182.450,00 | 203.731,19 | 111,66 | 455.038,66 | 249,40 | -272.588,66 |
| Multa e juros de mora | 20.300,00 | 20.300,00 | 0,00 | 0,00 | 0,00 | 0,00 | 20.300,00 |
| Indenizações e restituições | 29.350,00 | 29.350,00 | 1.220,88 | 4,16 | 30.025,79 | 102,30 | -675,79 |
| Receita da dívida ativa | 63.000,00 | 63.000,00 | 2.932,88 | 4,66 | 35.955,08 | 57,07 | 27.044,92 |
| Receitas correntes diversas | 69.800,00 | 69.800,00 | 199.577,43 | 285,93 | 389.057,79 | 557,39 | -319.257,79 |
| RECEITAS DE CAPITAL | 1.907.978,00 | 1.907.978,00 | 0,00 | 0,00 | 0,00 | 0,00 | 1.907.978,00 |
| ALIENAÇÃO DE BENS | 69.800,00 | 69.800,00 | 0,00 | 0,00 | 0,00 | 0,00 | 69.800,00 |
| Alienação de bens móveis | 69.800,00 | 69.800,00 | 0,00 | 0,00 | 0,00 | 0,00 | 69.800,00 |
| TRANSFERÊNCIAS DE CAPITAL | 1.838.178,00 | 1.838.178,00 | 0,00 | 0,00 | 0,00 | 0,00 | 1.838.178,00 |
| Transferências de convênios | 1.838.178,00 | 1.838.178,00 | 0,00 | 0,00 | 0,00 | 0,00 | 1.838.178,00 |
| RECEITAS (intra-orçamentárias) (II) | 0,00 | 0,00 | 0,00 | 0,00 | 0,00 | 0,00 | 0,00 |
| SUBTOTAL DAS RECEITAS (III) = (I + II) | 35.725.932,32 | 35.725.932,32 | 8.732.060,84 | 24,44 | 35.692.313,11 | 99,91 | 33.619,21 |
| OPERAÇÕES DE CRÉDITO / REFINANCIAMENTO (IV) | | | | | | | |
| OPERAÇÕES DE CRÉDITO INTERNAS | | | | | | | |
| Para refinanciamento da dívida mobiliária | | | | | | | |
| Para refinanciamento da dívida contratual | | | | | | | |



Notas: (*) - No modelo da STN inexistente coluna para reduções de dotação. Por este motivo, as reduções foram deduzidas na própria coluna de 'Créditos adicionais', motivo pelo qual esta coluna poderá conter valores negativos, não sendo portanto nenhum erro ser exibido valores negativos na coluna 'Créditos adicionais'.



JOAO GILVAN DE OLIVEIRA
Prefeito



EFCAM - ESC TEC CONT & ASS MUN LTDA
Asses. Contábil - CE-000437/O-0



MARIA DO CARMO DE OLIVEIRA FERREIRA
Secretária

| FUNÇÃO / SUBFUNÇÃO | DOTAÇÃO INICIAL | DOTAÇÃO ATUALIZADA | DESPESAS EMPENHADAS | | | SALDO (c) = (a-b) | DESPESAS LIQUIDADAS | | | SALDO (e) = (a-d) | INSCRITAS EM RESTOS A PAGAR NÃO PROCESSADOS (f) |
|--|----------------------|----------------------|---------------------|----------------------|---------------|---------------------|---------------------|----------------------|---------------|---------------------|---|
| | | | NO BIMESTRE | ATÉ O BIMESTRE (b) | %(b/total) | | NO BIMESTRE | ATÉ O BIMESTRE (d) | %(d/total) | | |
| | | | | | | | | | | | |
| DESPESAS (EXCETO INTRA-ORÇAMENTARIAS) (I) | 35.725.932,32 | 35.725.932,32 | 6.257.212,35 | 34.592.118,66 | 100,00 | 1.133.813,66 | 9.248.495,09 | 34.581.215,12 | 100,00 | 1.144.717,20 | 10.903,5 |
| LEGISLATIVA | 1.345.570,10 | 1.348.413,98 | 1.348.413,98 | 1.348.413,98 | 3,90 | 0,00 | 1.348.413,98 | 1.348.413,98 | 3,90 | 0,00 | 0,0 |
| Ação Legislativa | 1.345.570,10 | 1.348.413,98 | 1.348.413,98 | 1.348.413,98 | 3,90 | 0,00 | 1.348.413,98 | 1.348.413,98 | 3,90 | 0,00 | 0,0 |
| ADMINISTRAÇÃO | 3.410.921,71 | 7.895.259,51 | 810.919,70 | 7.886.588,01 | 22,80 | 8.671,50 | 1.731.504,23 | 7.875.984,47 | 22,78 | 19.275,04 | 10.603,5 |
| Administração Geral | 3.406.921,71 | 7.895.259,47 | 810.919,70 | 7.886.588,01 | 22,80 | 8.671,46 | 1.731.504,23 | 7.875.984,47 | 22,78 | 19.275,00 | 10.603,5 |
| Infra Estrutura Urbana | 4.000,00 | 0,04 | 0,00 | 0,00 | 0,00 | 0,04 | 0,00 | 0,00 | 0,00 | 0,04 | 0,0 |
| ASSISTÊNCIA SOCIAL | 1.728.473,46 | 1.463.089,47 | 131.181,44 | 1.143.794,72 | 3,31 | 319.294,75 | 227.278,32 | 1.143.694,72 | 3,31 | 319.394,75 | 100,0 |
| Administração Geral | 1.765.617,58 | 848.078,89 | 98.384,80 | 738.815,57 | 2,14 | 109.263,32 | 151.373,34 | 738.815,57 | 2,14 | 109.263,32 | 0,0 |
| Assistência ao Idoso | 102.505,88 | 30.686,59 | 0,00 | 0,00 | 0,00 | 30.686,59 | 0,00 | 0,00 | 0,00 | 30.686,59 | 0,0 |
| Assistência à Criança e ao A | 38.500,00 | 73.263,57 | 12.252,13 | 71.154,13 | 0,21 | 2.109,44 | 13.954,08 | 71.154,13 | 0,21 | 2.109,44 | 0,0 |
| Assistência Comunitária | 321.830,00 | 511.060,42 | 20.544,51 | 333.825,02 | 0,97 | 177.235,40 | 61.950,90 | 333.725,02 | 0,97 | 177.335,40 | 100,0 |
| PREVIDÊNCIA SOCIAL | 5.500,00 | 0,02 | 0,00 | 0,00 | 0,00 | 0,02 | 0,00 | 0,00 | 0,00 | 0,02 | 0,0 |
| Previdência do Regime Estatu | 5.500,00 | 0,02 | 0,00 | 0,00 | 0,00 | 0,02 | 0,00 | 0,00 | 0,00 | 0,02 | 0,0 |
| SAÚDE | 6.382.192,39 | 10.007.179,82 | 1.295.684,58 | 9.438.758,46 | 27,29 | 568.421,36 | 2.009.504,91 | 9.438.658,46 | 27,29 | 568.521,36 | 100,0 |
| Administração Geral | 2.389.219,33 | 3.072.561,89 | 264.645,26 | 2.999.158,73 | 8,67 | 73.403,16 | 571.229,75 | 2.999.158,73 | 8,67 | 73.403,16 | 0,0 |
| Atenção Básica | 1.967.500,00 | 3.386.299,98 | 531.902,63 | 3.131.103,57 | 9,05 | 255.196,41 | 781.547,97 | 3.131.003,57 | 9,05 | 255.296,41 | 100,0 |
| Assistência Hospitalar e Amb | 1.863.973,06 | 3.166.389,34 | 472.249,30 | 2.966.887,62 | 8,58 | 199.501,72 | 592.639,88 | 2.966.887,62 | 8,58 | 199.501,72 | 0,0 |
| Suporte Profilático e Terapê | 2.000,00 | 2.000,00 | 0,00 | 0,00 | 0,00 | 2.000,00 | 0,00 | 0,00 | 0,00 | 2.000,00 | 0,0 |
| Vigilância Epidemiológica | 159.500,00 | 379.928,61 | 26.887,39 | 341.608,54 | 0,99 | 38.320,07 | 64.087,31 | 341.608,54 | 0,99 | 38.320,07 | 0,0 |
| EDUCAÇÃO | 12.094.320,50 | 12.567.033,76 | 1.982.198,74 | 12.381.136,16 | 35,79 | 185.897,60 | 3.144.624,36 | 12.381.036,16 | 35,80 | 185.997,60 | 100,0 |
| Administração Geral | 1.225.211,00 | 1.120.247,19 | 145.780,50 | 1.096.216,78 | 3,17 | 24.030,41 | 269.483,41 | 1.096.116,78 | 3,17 | 24.130,41 | 100,0 |
| Alimentação e Nutrição | 307.240,00 | 472.208,97 | 172.756,03 | 472.208,96 | 1,37 | 0,01 | 217.472,43 | 472.208,96 | 1,37 | 0,01 | 0,0 |
| Ensino Fundamental | 9.281.944,46 | 10.978.316,10 | 1.662.603,40 | 10.784.356,61 | 31,18 | 143.959,49 | 2.651.547,79 | 10.784.356,61 | 31,19 | 143.959,49 | 0,0 |
| Educação Infantil | 1.272.925,04 | 34.257,50 | 957,54 | 20.980,54 | 0,06 | 13.276,96 | 4.882,43 | 20.980,54 | 0,06 | 13.276,96 | 0,0 |
| Educação de Jovens e Adultos | 7.000,00 | 12.004,00 | 101,27 | 7.373,27 | 0,02 | 4.630,73 | 1.238,30 | 7.373,27 | 0,02 | 4.630,73 | 0,0 |
| CULTURA | 7.500,00 | 68.700,06 | 0,00 | 68.700,00 | 0,20 | 0,06 | 0,00 | 68.700,00 | 0,20 | 0,06 | 0,0 |
| Difusão Cultural | 7.500,00 | 68.700,06 | 0,00 | 68.700,00 | 0,20 | 0,06 | 0,00 | 68.700,00 | 0,20 | 0,06 | 0,0 |
| URBANISMO | 2.352.599,28 | 1.142.300,03 | 581.414,38 | 1.142.299,87 | 3,30 | 0,16 | 621.611,55 | 1.142.299,87 | 3,30 | 0,16 | 0,0 |


| FUNÇÃO / SUBFUNÇÃO | DOTAÇÃO INICIAL | DOTAÇÃO ATUALIZADA (a) | DESPESAS EMPENHADAS | | SALDO (c) = (a-b) | DESPESAS LIQUIDADAS | | SALDO (e) = (a-d) | INSCRITAS EM RESTOS A PAGAR NÃO PROCESSADOS (f) |
|------------------------------|-----------------|------------------------|---------------------|--------------------|-------------------|---------------------|-------------|-------------------|---|
| | | | NO BIMESTRE | ATÉ O BIMESTRE (b) | | % (b/total) (b) | NO BIMESTRE | | |
| Infra Estrutura Urbana | 2.039.706,83 | 804.115,64 | 563.631,89 | 804.115,57 | 2.32 | 563.631,89 | 804.115,57 | 0,07 | 0,0 |
| Serviços Urbanos | 81.092,45 | 0,04 | 0,00 | 0,00 | 0,00 | 0,00 | 0,00 | 0,04 | 0,0 |
| Saneamento Básico Urbano | 231.800,00 | 338.184,35 | 17.782,49 | 338.184,30 | 0,98 | 57.979,66 | 338.184,30 | 0,05 | 0,0 |
| HABITAÇÃO | 482.016,93 | 0,02 | 0,00 | 0,00 | 0,00 | 0,00 | 0,00 | 0,02 | 0,0 |
| Habituação Rural | 296.598,71 | 0,02 | 0,00 | 0,00 | 0,00 | 0,00 | 0,00 | 0,02 | 0,0 |
| Habituação Urbana | 185.418,22 | 0,00 | 0,00 | 0,00 | 0,00 | 0,00 | 0,00 | 0,00 | 0,0 |
| SANEAMENTO | 4.558.030,81 | 332.076,73 | 6.602,44 | 329.263,79 | 0,95 | 16.271,69 | 329.263,79 | 0,02 | 0,0 |
| Saneamento Básico Rural | 106.408,52 | 2.812,81 | 0,00 | 0,00 | 0,00 | 0,00 | 0,00 | 2.812,94 | 0,0 |
| Saneamento Básico Urbano | 4.243.194,49 | 329.263,91 | 6.602,44 | 329.263,79 | 0,95 | 16.271,69 | 329.263,79 | 2.812,81 | 0,0 |
| Recursos Hídricos | 208.427,80 | 0,01 | 0,00 | 0,00 | 0,00 | 0,00 | 0,00 | 0,12 | 0,0 |
| AGRICULTURA | 945.181,01 | 279.502,00 | 31.829,58 | 275.869,74 | 0,80 | 36.226,20 | 275.869,74 | 0,01 | 0,0 |
| Preservação e Conservação Am | 644.197,39 | 0,01 | 0,00 | 0,00 | 0,00 | 0,00 | 0,00 | 3.632,26 | 0,0 |
| Extensão Rural | 197.500,00 | 275.869,87 | 31.829,58 | 275.869,74 | 0,80 | 36.226,20 | 275.869,74 | 0,01 | 0,0 |
| Irrigação | 68.483,42 | 0,01 | 0,00 | 0,00 | 0,00 | 0,00 | 0,00 | 0,13 | 0,0 |
| Promoção da Produção Agropec | 35.000,00 | 3.632,11 | 0,00 | 0,00 | 0,00 | 0,00 | 0,00 | 0,01 | 0,0 |
| COMÉRCIO E SERVIÇOS | 335.579,99 | 0,05 | 0,00 | 0,00 | 0,00 | 0,00 | 0,00 | 3.632,11 | 0,0 |
| Comercialização | 334.079,99 | 0,02 | 0,00 | 0,00 | 0,00 | 0,00 | 0,00 | 0,05 | 0,0 |
| Turismo | 1.500,00 | 0,03 | 0,00 | 0,00 | 0,00 | 0,00 | 0,00 | 0,02 | 0,0 |
| ENERGIA | 52.821,56 | 0,01 | 0,00 | 0,00 | 0,00 | 0,00 | 0,00 | 0,03 | 0,0 |
| Energia Elétrica | 52.821,56 | 0,01 | 0,00 | 0,00 | 0,00 | 0,00 | 0,00 | 0,01 | 0,0 |
| TRANSPORTE | 1.055.169,14 | 138.079,53 | 0,00 | 138.079,50 | 0,40 | 0,00 | 138.079,50 | 0,01 | 0,0 |
| Transporte Rodoviário | 1.055.169,14 | 138.079,53 | 0,00 | 138.079,50 | 0,40 | 0,00 | 138.079,50 | 0,01 | 0,0 |
| DESPORTO E LAZER | 661.058,80 | 11.173,29 | 11.090,43 | 11.090,43 | 0,03 | 11.090,43 | 11.090,43 | 0,03 | 0,0 |
| Desporto Comunitário | 488.480,58 | 82,84 | 0,00 | 0,00 | 0,00 | 0,00 | 0,00 | 82,86 | 0,0 |
| Lazer | 172.578,22 | 11.090,45 | 11.090,43 | 11.090,43 | 0,03 | 11.090,43 | 11.090,43 | 82,84 | 0,0 |
| ENCARGOS ESPECIAIS | 263.996,64 | 428.124,04 | 57.877,08 | 428.124,00 | 1,24 | 101.969,42 | 428.124,00 | 0,02 | 0,0 |
| Serviço de Dívida Interna | 58.996,64 | 0,02 | 0,00 | 0,00 | 0,00 | 0,00 | 0,00 | 0,04 | 0,0 |
| Outros Encargos Especiais | 205.000,00 | 428.124,02 | 57.877,08 | 428.124,00 | 1,24 | 101.969,42 | 428.124,00 | 0,02 | 0,0 |
| RESERVA DE CONTINGÊNCIA | 45.000,00 | 45.000,00 | 0,00 | 0,00 | 0,00 | 0,00 | 0,00 | 0,02 | 0,0 |
| Reserva de Contingência | 45.000,00 | 45.000,00 | 0,00 | 0,00 | 0,00 | 0,00 | 0,00 | 45.000,00 | 0,0 |
| | | | | | | | | 45.000,00 | 0,0 |

RREO - Anexo 2 (LRF, Art.52, inciso II, alínea 'c')

R\$ 1

| FUNÇÃO / SUBFUNÇÃO | DOTAÇÃO INICIAL | DOTAÇÃO ATUALIZADA (a) | DESPESAS EMPENHADAS | | SALDO (c) = (a-b) | DESPESAS LIQUIDADAS | | SALDO (e) = (a-d) | INSCRITAS EM RESTOS A PAGAR NÃO PROCESSADOS (f) | |
|-------------------------------------|-----------------|------------------------|---------------------|--------------------|-------------------|---------------------|--------------------|-------------------|---|--------------|
| | | | NO BIMESTRE | ATÉ 0 BIMESTRE (b) | | NO BIMESTRE | ATÉ 0 BIMESTRE (d) | | | |
| | | | | | | | | | | (b/total b) |
| DESPESAS (INTRA-ORÇAMENTARIAS) (II) | 0,00 | 0,00 | 0,00 | 0,00 | 0,00 | 0,00 | 0,00 | 0,00 | 0,0 | |
| TOTAL (III) = (I + II) | 35.725.932,32 | 35.725.932,32 | 6.257.212,35 | 34.592.118,66 | 100,00 | 1.133.813,66 | 9.248.495,09 | 34.581.215,12 | 100,00 | 1.144.717,20 |

FONTE: SISTEMA: Aspec Informática - UNIDADE RESPONSÁVEL: Prefeitura Municipal de Cariús - DATA DA EMISSÃO: 24/01/2017 - HORA DA EMISSÃO: 08:58:04



JOAO GILVAN DE OLIVEIRA
 Prefeito



ETCM - ESC TEC CONT & ASS MUN LTDA
 Asses. Contábil - CE-000437/0-0



MARIA DO CARMO DE OLIVEIRA FERREIRA
 Secretária

| ESPECIFICAÇÃO | EVOLUÇÃO DA RECEITA REALIZADA NOS ÚLTIMOS 12 MESES | | | | | | |
|---|--|--------------|--------------|--------------|--------------|--------------|--------------|
| | Jan/2016 | Fev/2016 | Mar/2016 | Abr/2016 | Mai/2016 | Jun/2016 | Jul/2016 |
| RECEITAS CORRENTES (I) | 3.216.066,88 | 3.003.504,71 | 2.766.029,47 | 2.706.472,34 | 3.959.764,78 | 3.305.034,67 | 2.947.530,10 |
| Receita tributária | 61.220,03 | 61.366,72 | 64.201,49 | 96.029,83 | 91.523,00 | 65.423,99 | 55.111,48 |
| IPTU | 965,04 | 54,90 | 0,00 | 0,00 | 0,00 | 7.208,48 | 1.796,16 |
| ISS | 27.848,57 | 22.107,39 | 24.489,56 | 50.297,26 | 45.999,55 | 22.165,41 | 28.525,12 |
| ITBI | 0,00 | 424,14 | 0,00 | 400,00 | 0,00 | 302,42 | 181,45 |
| IRRF | 24.231,85 | 36.016,49 | 38.671,07 | 43.464,18 | 44.506,77 | 34.986,14 | 24.011,70 |
| Outras receitas tributárias | 8.174,57 | 2.763,80 | 1.040,86 | 1.868,39 | 1.016,68 | 761,54 | 597,05 |
| Receita de contribuições | 39.610,31 | 33.604,63 | 36.550,60 | 35.769,90 | 34.166,63 | 34.625,01 | 34.519,04 |
| Receita patrimonial | 18.334,31 | 17.086,95 | 20.047,93 | 17.278,38 | 47.097,00 | 19.812,16 | 31.065,34 |
| Receita de serviços | 64,33 | 36,00 | 108,00 | 36,00 | 63,00 | 54,00 | 36,51 |
| Transferências correntes | 3.089.875,22 | 2.887.785,62 | 2.512.668,95 | 2.553.438,32 | 3.783.552,64 | 3.181.498,36 | 2.822.907,38 |
| Cota-parte do FPM | 1.277.539,36 | 1.599.294,57 | 971.441,29 | 1.154.835,04 | 1.535.651,88 | 1.268.697,22 | 1.410.122,45 |
| Cota-parte do ICMS | 241.595,30 | 154.792,82 | 327.783,17 | 237.423,56 | 251.049,22 | 247.709,85 | 248.594,79 |
| Cota-parte do IPVA | 59.997,55 | 67.779,44 | 47.581,21 | 31.930,32 | 27.241,69 | 18.377,30 | 7.856,51 |
| Cota-parte do ITR | 0,00 | 97,57 | 176,70 | 147,47 | 0,00 | 0,00 | 35,15 |
| Transferências da LC 87/96 | 817,44 | 817,44 | 817,44 | 817,44 | 817,44 | 817,44 | 817,44 |
| Transferências da LC 61/89 | 978,85 | 755,97 | 738,07 | 757,31 | 763,98 | 514,74 | 695,30 |
| Transferências do Fundeb | 1.030.794,25 | 713.159,29 | 759.476,47 | 684.230,46 | 848.986,50 | 866.132,81 | 624.266,77 |
| Outras transferências correntes | 478.152,47 | 351.088,52 | 404.654,60 | 443.296,72 | 1.119.041,93 | 779.249,00 | 530.518,97 |
| Outras receitas correntes | 6.962,68 | 3.624,79 | 132.452,50 | 3.919,91 | 3.362,51 | 3.621,15 | 3.890,35 |
| DEDUÇÕES (II) | 313.003,58 | 364.707,53 | 268.761,95 | 284.614,26 | 363.104,81 | 307.225,75 | 235.603,05 |
| Ded. de receita para formação do Fundeb | 313.003,58 | 364.707,53 | 268.761,95 | 284.614,26 | 363.104,81 | 307.225,75 | 235.603,05 |
| RECEITA CORRENTE LÍQUIDA (III)=(I-II) | 2.903.063,30 | 2.638.797,18 | 2.497.267,52 | 2.421.858,08 | 3.596.659,97 | 2.997.808,92 | 2.711.927,05 |



| ESPECIFICAÇÃO | EVOLUÇÃO DA RECEITA REALIZADA NOS ÚLTIMOS 12 MESES | | | | | TOTAL (ÚLTIMOS 12 MESES) | PREVISÃO ATUALIZADA EXERCÍCIO |
|---|--|--------------|--------------|--------------|--------------|--------------------------------|-------------------------------------|
| | Ago/2016 | Set/2016 | Out/2016 | Nov/2016 | Dez/2016 | | |
| RECEITAS CORRENTES (I) | 2.667.412,40 | 2.524.762,70 | 2.802.587,70 | 3.880.234,36 | 5.873.446,93 | 39.652.847,04 | 37.411.592,32 |
| Receita tributária | 79.450,94 | 59.198,44 | 65.346,46 | 63.214,92 | 116.849,83 | 878.937,13 | 1.168.950,00 |
| IPTU | 22,14 | 131,75 | 0,00 | 26,61 | 40,72 | 10.245,80 | 47.500,00 |
| ISS | 48.708,57 | 28.621,99 | 28.382,75 | 27.789,96 | 64.576,46 | 419.512,59 | 348.250,00 |
| ITBI | 0,00 | 0,00 | 0,00 | 1.058,48 | 0,00 | 2.366,49 | 80.000,00 |
| IRRF | 30.140,78 | 29.938,05 | 36.614,90 | 33.419,75 | 51.358,65 | 427.360,33 | 638.000,00 |
| Outras receitas tributárias | 579,45 | 506,65 | 348,81 | 920,12 | 874,00 | 19.451,92 | 55.200,00 |
| Receita de contribuições | 33.288,67 | 33.613,92 | 32.941,63 | 35.835,29 | 33.290,90 | 417.816,53 | 206.800,00 |
| Receita patrimonial | 26.178,61 | 22.526,13 | 19.445,53 | 18.683,23 | 27.091,24 | 284.646,81 | 193.300,00 |
| Receita de serviços | 18,00 | 27,00 | 0,00 | 27,00 | 18,00 | 487,84 | 2.800,00 |
| Transferências correntes | 2.574.840,94 | 2.348.399,40 | 2.656.013,55 | 3.731.962,44 | 5.522.977,25 | 37.615.920,07 | 35.657.292,32 |
| Cota-parte do FPM | 1.140.704,76 | 927.620,85 | 1.126.034,33 | 2.054.433,80 | 2.526.314,17 | 16.992.689,72 | 14.140.000,00 |
| Cota-parte do ICMS | 261.250,47 | 263.987,56 | 260.837,35 | 277.544,17 | 223.605,09 | 2.996.173,35 | 3.619.390,00 |
| Cota-parte do IPVA | 9.118,62 | 9.431,83 | 4.239,99 | 11.118,00 | 53.479,13 | 348.151,59 | 134.300,00 |
| Cota-parte do ITR | 67,81 | 1.088,07 | 1.619,13 | 160,63 | 512,96 | 3.905,49 | 26.500,00 |
| Transferências da LC 87/96 | 817,44 | 817,44 | 817,44 | 817,44 | 817,44 | 9.809,28 | 18.800,00 |
| Transferências da LC 61/89 | 702,59 | 769,38 | 813,21 | 849,87 | 904,18 | 9.243,45 | 29.200,00 |
| Transferências do Fundeb | 682.438,63 | 638.105,10 | 675.581,80 | 884.128,10 | 1.368.165,39 | 9.775.465,57 | 8.140.064,00 |
| Outras transferências correntes | 429.740,62 | 506.579,17 | 586.070,30 | 502.910,43 | 1.349.178,89 | 7.480.481,62 | 9.549.038,32 |
| Outras receitas correntes | 3.635,24 | 60.997,81 | 28.840,53 | 30.511,48 | 173.219,71 | 455.038,66 | 182.450,00 |
| DEDUÇÕES (II) | 282.316,48 | 240.743,00 | 278.833,07 | 468.984,76 | 552.635,69 | 3.960.533,93 | 3.593.638,00 |
| Ded. de receita para formação do Fundeb | 282.316,48 | 240.743,00 | 278.833,07 | 468.984,76 | 552.635,69 | 3.960.533,93 | 3.593.638,00 |
| RECEITA CORRENTE LÍQUIDA (III)=(I-II) | 2.385.095,92 | 2.284.019,70 | 2.523.754,63 | 3.411.249,60 | 5.320.811,24 | 35.692.313,11 | 33.817.954,32 |

Fonte: Sistema: Aspec Informática - Unidade Responsável: Prefeitura Municipal de Cariús - Data da Emissão: 24/01/2017 - Hora da Emissão: 08:58:21



JOAO GILVAN DE OLIVEIRA
Prefeito



ETCAM - ESC TEC CONT & ASS MUN LTDA
Asses. Contábil - CE-000437/0-0



MARIA DO CARMO DE OLIVEIRA FERREIRA
Secretaria

RREO - ANEXO 5 (LRF, Art 53, inciso III)

R\$ 1,00

| | S A L D O S | | |
|---|-----------------------|------------------------|------------------------|
| | EM | EM | EM |
| | 31/DEZ/2015 (a) | SET/16 a OUT/16 (b) | NOV/16 a DEZ/16 (c) |
| DÍVIDA FISCAL LÍQUIDA | | | |
| DÍVIDA CONSOLIDADA (I) | 19.291.652,83 | 19.291.652,83 | 19.923.361,36 |
| DEDUÇÕES (II) | 1.234.758,42 | 1.354.245,18 | 2.248.797,69 |
| Disponibilidade de caixa bruta | 2.663.679,50 | 2.761.253,99 | 2.519.862,53 |
| Demais haveres financeiros | 1.445.939,93 | 1.612.926,93 | 1.636.638,19 |
| (-) Restos a pagar processados (exceto precatórios) | 2.874.861,01 | 3.019.935,74 | 1.907.723,03 |
| DÍVIDA CONSOLIDADA LÍQUIDA (III) = (I - II) | 18.056.894,41 | 17.937.407,65 | 17.674.563,67 |
| RECEITAS DE PRIVATIVIÇÕES (IV) | 0,00 | 0,00 | 0,00 |
| PASSIVOS RECONHECIDOS (V) | 0,00 | 0,00 | 0,00 |
| DÍVIDA FISCAL LÍQUIDA (VI) = (III + IV - V) | 18.056.894,41 | 17.937.407,65 | 17.674.563,67 |
| RESULTADO NOMINAL | PERÍODO DE REFERÊNCIA | | |
| | NO BIMESTRE (c-b) | ATÉ BIMESTRE (c-a) | |
| VALOR | -262.843,98 | -382.330,74 | |
| DISCRIMINAÇÃO DA META FISCAL | VALOR CORRENTE | | |
| META DO RESULTADO NOMINAL FIXADA NO ANEXO DE METAS FISCAIS DA LDO PARA O EXERCÍCIO DE REFERÊNCIA | | | 0,00 |


| DÍVIDA FISCAL LÍQUIDA PREVIDENCIÁRIA | S A L D O S | | |
|---|--------------------|------------------------|------------------------|
| | EM | EM | EM |
| | 31/DEZ/2015 (a) | SET/16 a OUT/16 (b) | NOV/16 a DEZ/16 (c) |
| DÍVIDA CONSOLIDADA PREVIDENCIÁRIA (VII) | 0,00 | 0,00 | 0,00 |
| Passivo atuarial | 0,00 | 0,00 | 0,00 |
| Demais dívidas | 0,00 | 0,00 | 0,00 |
| DEDUÇÕES (VIII) | 0,00 | 0,00 | 0,00 |
| Disponibilidade de caixa bruta | 0,00 | 0,00 | 0,00 |
| Investimentos | 0,00 | 0,00 | 0,00 |
| Demais haveres financeiros | 0,00 | 0,00 | 0,00 |
| (-) Restos a pagar processados | 0,00 | 0,00 | 0,00 |
| DÍVIDA CONSOLIDADA LÍQUIDA PREVIDENCIÁRIA (IX) = (VII - VIII) | 0,00 | 0,00 | 0,00 |
| PASSIVOS RECONHECIDOS (X) | 0,00 | 0,00 | 0,00 |
| DÍVIDA FISCAL LÍQUIDA PREVIDENCIÁRIA (XI) = (IX - X) | 0,00 | 0,00 | 0,00 |

FONTE: SISTEMA: Aspec Informática - UNIDADE RESPONSÁVEL: Prefeitura Municipal de Cariús - DATA DA EMISSÃO: 24/01/2017 - HORA DA EMISSÃO: 08:59:16

Nota - 0 valor do item 'II' somente será preenchido se for positivo.


 JOAO GILVAN DE OLIVEIRA
 Prefeito


 ETCAM - ESC TEC CONT & ASS MUN LTDA
 Asses. Contábil - CE-000437/0-0


 MARIA DO CARMO DE OLIVEIRA FERREIRA
 Secretária

RREO - ANEXO 6 (LRF, Art 53, inciso III)

R\$ 1,00

| RECEITAS PRIMÁRIAS | PREVISÃO ATUALIZADA | RECEITAS REALIZADAS | |
|---|----------------------|----------------------|-----------------------------|
| | | ATÉ O BIMESTRE | ATÉ O BIMESTRE ANO ANTERIOR |
| RECEITAS PRIMÁRIAS CORRENTES (I) | | | |
| Receita tributária | 33.635.454,32 | 35.407.666,30 | 32.718.017,02 |
| IPTU | 1.168.950,00 | 878.937,13 | 886.932,40 |
| ISS | 47.500,00 | 10.245,80 | 9.759,70 |
| ITBI | 348.250,00 | 419.512,59 | 442.514,76 |
| IRRF | 80.000,00 | 2.366,49 | 11.360,33 |
| Outras receitas tributárias | 638.000,00 | 427.360,33 | 397.996,04 |
| Receita de contribuições | 55.200,00 | 19.451,92 | 25.301,57 |
| Outras receitas de contribuição | 206.800,00 | 417.816,33 | 361.591,03 |
| Receita patrimonial líquida | 206.800,00 | 417.816,33 | 361.591,03 |
| Receita patrimonial | 10.800,00 | 0,00 | 0,00 |
| (-) Aplicações financeiras | 193.300,00 | 284.646,81 | 315.429,19 |
| Transferências correntes | 182.500,00 | 284.646,81 | 315.429,19 |
| Cota-parte do FPM | 32.063.654,32 | 33.655.386,14 | 31.286.398,79 |
| Cota-parte do ICMS | 11.352.000,00 | 13.700.703,43 | 12.337.553,45 |
| Cota-parte do IPVA | 2.855.512,00 | 2.396.938,54 | 2.030.628,20 |
| Convênios | 107.440,00 | 283.405,68 | 222.094,60 |
| Outras transferências correntes | 1.336.587,94 | 0,00 | 0,00 |
| Demais receitas correntes | 16.412.114,38 | 17.274.338,49 | 16.676.122,54 |
| Divida ativa | 185.250,00 | 455.576,50 | 183.094,80 |
| Diversas receitas correntes | 63.000,00 | 35.955,08 | 9.174,98 |
| RECEITAS DE CAPITAL (II) | 122.250,00 | 419.571,42 | 173.919,82 |
| Operações de crédito (III) | 1.907.978,00 | 0,00 | 0,00 |
| Amortização de empréstimos (IV) | 0,00 | 0,00 | 0,00 |
| Alienação de bens (V) | 0,00 | 0,00 | 0,00 |
| Transferências de capital | 69.800,00 | 0,00 | 0,00 |
| Convênios | 1.838.178,00 | 0,00 | 0,00 |
| RECEITAS PRIMÁRIAS DE CAPITAL (VI)= (II - III - IV - V) | 1.838.178,00 | 0,00 | 0,00 |
| RECEITA PRIMÁRIA TOTAL (VII)= (I + IV) | 35.473.632,32 | 35.407.666,30 | 32.718.017,02 |

2

RELATÓRIO RESUMIDO DA EXECUÇÃO ORÇAMENTÁRIA
 DEMONSTRATIVO DO RESULTADO PRIMÁRIO
 ORÇAMENTOS FISCAL E DA SEGURIDADE SOCIAL
 6º bimestre de 2016 (Novembro a Dezembro)

| DESPESAS PRIMÁRIAS | DOTAÇÃO | | DESPESAS EMPENHADAS | | | DESPESAS LIQUIDADAS | | | INSCRITAS EM RESTOS A PAGAR NÃO PROCESSADAS | |
|--|---------------|--------------------------------|-----------------------------------|--------------------------------|-----------------------------------|--------------------------------|-----------------------------------|--------------------|---|--|
| | ATUALIZADA | ATÉ O BIMESTRE EXERCÍCIO ATUAL | ATÉ O BIMESTRE EXERCÍCIO ANTERIOR | ATÉ O BIMESTRE EXERCÍCIO ATUAL | ATÉ O BIMESTRE EXERCÍCIO ANTERIOR | ATÉ O BIMESTRE EXERCÍCIO ATUAL | ATÉ O BIMESTRE EXERCÍCIO ANTERIOR | EM EXERCÍCIO ATUAL | EM EXERCÍCIO ANTERIOR | |
| DESPESAS CORRENTES (VIII) | 33.794.347,65 | 32.808.904,19 | 28.857.824,33 | 32.798.000,65 | 28.452.303,14 | 10.903,54 | 28.452.303,14 | 10.903,54 | 405.521,00 | |
| Pessoal e encargos sociais | 18.920.440,88 | 18.613.590,87 | 15.420.274,24 | 18.602.987,33 | 15.420.274,24 | 10.603,54 | 15.420.274,24 | 10.603,54 | 0,00 | |
| Juros e encargos da dívida (IX) | 0,01 | 0,00 | 0,00 | 0,00 | 0,00 | 0,00 | 0,00 | 0,00 | 0,00 | |
| Outras despesas correntes | 14.873.906,76 | 14.195.313,32 | 13.437.550,09 | 14.195.013,32 | 13.032.028,90 | 300,00 | 13.032.028,90 | 300,00 | 405.521,00 | |
| DESPESAS PRIMÁRIAS CORRENTES (X) = (VIII - IX) | 33.794.347,64 | 32.808.904,19 | 28.857.824,33 | 32.798.000,65 | 28.452.303,14 | 10.903,54 | 28.452.303,14 | 10.903,54 | 405.521,00 | |
| DESPESAS DE CAPITAL (XI) | 1.886.584,67 | 1.783.214,47 | 4.721.523,95 | 1.783.214,47 | 4.721.523,95 | 0,00 | 4.721.523,95 | 0,00 | 0,00 | |
| Investimentos | 1.886.584,66 | 1.783.214,47 | 4.721.523,95 | 1.783.214,47 | 4.721.523,95 | 0,00 | 4.721.523,95 | 0,00 | 0,00 | |
| Inversões financeiras | 0,00 | 0,00 | 0,00 | 0,00 | 0,00 | 0,00 | 0,00 | 0,00 | 0,00 | |
| Concessão de empréstimos (XII) | 0,00 | 0,00 | 0,00 | 0,00 | 0,00 | 0,00 | 0,00 | 0,00 | 0,00 | |
| Aquisição de título de capital já integralizado (XIII) | 0,00 | 0,00 | 0,00 | 0,00 | 0,00 | 0,00 | 0,00 | 0,00 | 0,00 | |
| Amortização de dívida (XIV) | 0,01 | 0,00 | 0,00 | 0,00 | 0,00 | 0,00 | 0,00 | 0,00 | 0,00 | |
| DESPESAS PRIMÁRIAS DE CAPITAL (XV) = (XI - XII - XIII - XIV) | 1.886.584,66 | 1.783.214,47 | 4.721.523,95 | 1.783.214,47 | 4.721.523,95 | 0,00 | 4.721.523,95 | 0,00 | 0,00 | |
| Reserva de contingência (XVI) | 45.000,00 | 0,00 | 0,00 | 0,00 | 0,00 | 0,00 | 0,00 | 0,00 | 0,00 | |
| Reserva do RPPS (XVII) | 0,00 | 0,00 | 0,00 | 0,00 | 0,00 | 0,00 | 0,00 | 0,00 | 0,00 | |
| DESPESA PRIMÁRIA TOTAL (XVIII) = (X + XV + XVI + XVII) | 35.725.932,30 | 34.592.118,66 | 33.579.348,28 | 34.581.215,12 | 33.173.827,09 | 10.903,54 | 33.173.827,09 | 10.903,54 | 405.521,00 | |
| RESULTADO PRIMÁRIO (XIX) = (VII - XVIII) | -257.299,98 | 815.547,64 | -861.331,26 | - | - | - | - | - | - | |
| SALDOS DE EXERCÍCIOS ANTERIORES | - | - | - | - | - | - | - | - | - | |

DISCRIMINAÇÃO DA META FISCAL

VALOR CORRENTE

META DE RESULTADO PRIMÁRIO FIXADA NO ANEXO DE METAS FISCAIS DA LDO PARA O EXERCÍCIO DE REFERÊNCIA 0,00


FONTE: SISTEMA: Aspec Informática - UNIDADE RESPONSÁVEL: Prefeitura Municipal de Caruius - DATA DA EMISSÃO: 24/01/2017 - HORA DA EMISSÃO: 08:59:50

RELATÓRIO RESUMIDO DA EXECUÇÃO ORÇAMENTÁRIA
DEMONSTRATIVO DO RESULTADO PRIMÁRIO
ORÇAMENTOS FISCAL E DA SEGURIDADE SOCIAL
6º bimestre de 2016 (Novembro a Dezembro)


JOÃO SYLVAN DE OLIVEIRA
Prefeito



ETCAN ESC TEC CONT & ASS MUN LTDA
Asses. Contábil - CE-000437/0-0



MARIA DO CARMO DE OLIVEIRA FERREIRA
Secretária

| PODER / ÓRGÃO | RESTOS A PAGAR PROCESSADOS | | | | |
|---|---------------------------------|--------------------------------------|---------------------|-------------------|--------------------------|
| | INSCRITOS | | PAGOS (c) | CANCELADOS (d) | A PAGAR (e)=(a+b-c-d) |
| | EM EXERCÍCIOS ANTERIORES (a) | EM 31 DE DEZ. EXERC. ANTERIOR (b) | | | |
| RESTOS A PAGAR (EXCETO INTRA-ORÇAMENTÁRIO (I)) | 769.444,61 | 2.105.416,40 | 1.966.823,91 | 481.638,34 | 426.398,76 |
| Executivo | 769.431,19 | 2.105.416,40 | 1.966.823,91 | 481.638,34 | 426.385,34 |
| 2011-GABINETE DO PREFEITO | 524,00 | 0,00 | 0,00 | 524,00 | 0,00 |
| 2011-SEC. DE TRABALHO E PROMOÇÃO SOCIAL | 0,50 | 0,00 | 0,00 | 0,50 | 0,00 |
| 2011-SEC. DE INFRA-ESTRUTURA E SERV. URB | 48.286,06 | 0,00 | 0,00 | 48.286,06 | 0,00 |
| 2011-FUNDO MUNICIPAL DE EDUCACAO | 211.354,25 | 0,00 | 0,00 | 211.354,25 | 0,00 |
| 2011-FUNDO MUNICIPAL DE SAUDE | 5.883,57 | 0,00 | 0,00 | 5.883,57 | 0,00 |
| 2011-SEC. DE DESENVOLVIMENTO RURAL | 843,00 | 0,00 | 0,00 | 843,00 | 0,00 |
| 2011-SECRETARIA DE FINANÇAS | 10.805,60 | 0,00 | 0,00 | 10.805,60 | 0,00 |
| 2011-SEC. DE CULTURA, TURISMO E DESPORTO | 100,00 | 0,00 | 0,00 | 100,00 | 0,00 |
| 2012-GABINETE DO PREFEITO | 1.884,00 | 0,00 | 0,00 | 0,00 | 1.884,00 |
| 2012-SEC. DE TRABALHO E PROMOÇÃO SOCIAL | 2.334,50 | 0,00 | 0,00 | 0,00 | 2.334,50 |
| 2012-SEC. DE INFRA-ESTRUTURA E SERV. URB | 95.729,78 | 0,00 | 12.000,00 | 1.635,11 | 82.094,67 |
| 2012-FUNDO MUNICIPAL DE EDUCACAO | 32.342,88 | 0,00 | 0,00 | 7.452,26 | 24.890,62 |
| 2012-FUNDO MUNICIPAL DE SAUDE | 104.179,65 | 0,00 | 0,00 | 1.404,79 | 102.774,86 |
| 2012-SECRETARIA DE FINANÇAS | 39.940,06 | 0,00 | 0,00 | 672,00 | 39.268,06 |
| 2012-SEC. DE CULTURA, TURISMO E DESPORTO | 2.151,00 | 0,00 | 850,00 | 1.301,00 | 0,00 |
| 2013-Gabinete do Prefeito | 490,00 | 0,00 | 0,00 | 0,00 | 490,00 |
| 2013-SEC. de Trabalho e Promoção Social | 1.910,00 | 0,00 | 0,00 | 1.910,00 | 0,00 |
| 2013-SEC. de Infra-Estrutura e Serv. Urb | 6.568,79 | 0,00 | 0,00 | 6.568,79 | 0,00 |
| 2013-Fundo Municipal de Educacao | 84.433,08 | 0,00 | 0,00 | 74.644,44 | 9.788,64 |
| 2013-Fundo Municipal de Saude | 22.726,48 | 0,00 | 0,00 | 9.307,86 | 13.418,62 |
| 2013-Secretaria de Finanças | 9.540,20 | 0,00 | 7.186,35 | 2.231,42 | 122,43 |
| 2014-Gabinete do Prefeito | 425,88 | 0,00 | 0,00 | 425,88 | 0,00 |
| 2014-Procuradoria Geral do Município | 1.304,86 | 0,00 | 0,00 | 1.304,86 | 0,00 |
| 2014-SEC. de Trabalho e Promoção Social | 828,30 | 0,00 | 0,00 | 158,30 | 670,00 |
| 2014-SEC. de Infra-Estrutura e Serv. Urb | 10.577,57 | 0,00 | 8.062,00 | 2.515,57 | 0,00 |
| 2014-Fundo Municipal de Educacao | 24.479,45 | 0,00 | 11.604,00 | 11.869,53 | 1.005,92 |



RREO - ANEXO 7 (LRF, ART 53, INCISO V)

| PODER / ÓRGÃO | RESTOS A PAGAR PROCESSADOS | | | | |
|---|---------------------------------|--------------------------------------|--------------|-------------------|--------------------------|
| | INSCRITOS | | PAGOS (c) | CANCELADOS (d) | A PAGAR (e)=(a+b-c-d) |
| | EM EXERCÍCIOS ANTERIORES (a) | EM 31 DE DEZ. EXERC. ANTERIOR (b) | | | |
| 2014-Fundo Municipal de Saude | 47.283,87 | 0,00 | 7.999,00 | 35.140,44 | 4.144,43 |
| 2014-Sec. do Desenvolvimento Agrário | 876,80 | 0,00 | 0,00 | 348,80 | 528,00 |
| 2014-Secretaria de Finanças | 1.627,06 | 0,00 | 1.320,00 | 306,26 | 0,80 |
| 2015-Gabinete do Prefeito | 0,00 | 60.016,42 | 57.853,27 | 2.163,15 | 0,00 |
| 2015-Procuradoria Geral do Município | 0,00 | 6.259,78 | 6.259,78 | 0,00 | 0,00 |
| 2015-Sec. de Trabalho e Promocao Social | 0,00 | 81.106,21 | 80.606,21 | 0,00 | 500,00 |
| 2015-Sec. de Infra-Estrutura e Serv. Urb | 0,00 | 256.923,54 | 191.132,22 | 286,52 | 65.504,80 |
| 2015-Fundo Municipal de Educacao | 0,00 | 855.056,55 | 772.217,40 | 40.861,21 | 41.977,94 |
| 2015-Fundo Municipal de Saude | 0,00 | 684.335,39 | 675.235,49 | 833,20 | 8.266,70 |
| 2015-Sec. do Desenvolvimento Agrário | 0,00 | 34.968,68 | 10.922,36 | 0,00 | 24.046,32 |
| 2015-Secretaria de Finanças | 0,00 | 114.642,89 | 111.638,89 | 499,97 | 2.504,03 |
| 2015-Sec. Municipal do Meio Ambiente | 0,00 | 4.839,58 | 4.839,58 | 0,00 | 0,00 |
| 2015-Secretaria de Planejamento | 0,00 | 1.920,62 | 1.920,62 | 0,00 | 0,00 |
| 2015-Sec. de Cultura, Turismo e Desporto | 0,00 | 5.346,74 | 5.176,74 | 0,00 | 170,00 |
| Legislativo | 13,42 | 0,00 | 0,00 | 0,00 | 13,42 |
| 2012-CAMARA MUNICIPAL DE CARIUS | 13,42 | 0,00 | 0,00 | 0,00 | 13,42 |
| Judiciário | 0,00 | 0,00 | 0,00 | 0,00 | 0,00 |
| Munistério Público | 0,00 | 0,00 | 0,00 | 0,00 | 0,00 |
| RESTOS A PAGAR (INTRA-ORÇAMENTÁRIO (II)) | 0,00 | 0,00 | 0,00 | 0,00 | 0,00 |
| TOTAL (III)=(I)+(II) | 769.444,61 | 2.105.416,40 | 1.966.823,91 | 481.638,34 | 426.398,76 |

7

RREO - ANEXO 7 (LRF, ART 53, INCISO V)

| PODER / ÓRGÃO | RESTOS A PAGAR NÃO PROCESSADOS | | | | | |
|---|---------------------------------|--------------------------------------|-------------------|-------------------|-------------------|--------------------------|
| | INSCRITOS | | LIQUIDADOS (c) | PAGOS (d) | CANCELADOS (e) | A PAGAR (f)=(a+b-d-e) |
| | EM EXERCÍCIOS ANTERIORES (a) | EM 31 DE DEZ. EXERC. ANTERIOR (b) | | | | |
| RESTOS A PAGAR (EXCETO INTRA-ORÇAMENTÁRIO (I)) | 873.988,58 | 450.165,24 | 378.719,00 | 375.619,00 | 494.638,34 | 453.896,48 |
| Executivo | 873.988,58 | 450.165,24 | 378.719,00 | 375.619,00 | 494.638,34 | 453.896,48 |
| 2011-GABINETE DO PREFEITO | 1.048,00 | 0,00 | 0,00 | 0,00 | 524,00 | 0,00 |
| 2011-SEC. DE TRABALHO E PROMOÇÃO SOCIAL | 1,00 | 0,00 | 0,00 | 0,00 | 0,50 | 0,00 |
| 2011-SEC. DE INFRA-ESTRUTURA E SERV. URB | 96.572,12 | 0,00 | 0,00 | 0,00 | 48.286,06 | 0,00 |
| 2011-FUNDO MUNICIPAL DE EDUCAÇÃO | 422.708,50 | 0,00 | 0,00 | 0,00 | 211.354,25 | 0,00 |
| 2011-FUNDO MUNICIPAL DE SAÚDE | 11.767,14 | 0,00 | 0,00 | 0,00 | 5.883,57 | 0,00 |
| 2011-SEC. DE DESENVOLVIMENTO RURAL | 1.688,00 | 0,00 | 0,00 | 0,00 | 843,00 | 0,00 |
| 2011-SECRETARIA DE FINANÇAS | 21.611,20 | 0,00 | 0,00 | 0,00 | 10.805,60 | 0,00 |
| 2011-SEC. DE CULTURA, TURISMO E DESPORTO | 200,00 | 0,00 | 0,00 | 0,00 | 100,00 | 0,00 |
| 2012-GABINETE DO PREFEITO | 0,00 | 0,00 | 0,00 | 0,00 | 0,00 | 1.884,00 |
| 2012-SEC. DE TRABALHO E PROMOÇÃO SOCIAL | 0,00 | 0,00 | 0,00 | 0,00 | 0,00 | 2.334,50 |
| 2012-SEC. DE INFRA-ESTRUTURA E SERV. URB | 3.270,22 | 0,00 | 0,00 | 0,00 | 1.635,11 | 94.094,67 |
| 2012-FUNDO MUNICIPAL DE EDUCAÇÃO | 14.904,52 | 0,00 | 0,00 | 0,00 | 7.452,26 | 24.890,62 |
| 2012-FUNDO MUNICIPAL DE SAÚDE | 2.809,58 | 0,00 | 0,00 | 0,00 | 1.404,79 | 102.774,86 |
| 2012-SECRETARIA DE FINANÇAS | 1.344,00 | 0,00 | 0,00 | 0,00 | 672,00 | 39.268,06 |
| 2012-SEC. DE CULTURA, TURISMO E DESPORTO | 2.602,00 | 0,00 | 0,00 | 0,00 | 1.301,00 | 850,00 |
| 2013-Gabinete do Prefeito | 0,00 | 0,00 | 0,00 | 0,00 | 0,00 | 490,00 |
| 2013-Sec. de Trabalho e Promoção Social | 3.820,00 | 0,00 | 0,00 | 0,00 | 1.910,00 | 0,00 |
| 2013-Sec. de Infra-Estrutura e Serv. Urb | 13.137,58 | 0,00 | 0,00 | 0,00 | 6.568,79 | 0,00 |
| 2013-Fundo Municipal de Educação | 149.288,88 | 0,00 | 0,00 | 0,00 | 74.644,44 | 9.788,64 |
| 2013-Fundo Municipal de Saúde | 18.615,72 | 0,00 | 0,00 | 0,00 | 9.307,86 | 13.418,62 |
| 2013-Secretaria de Finanças | 4.462,84 | 0,00 | 0,00 | 0,00 | 2.231,42 | 7.308,78 |
| 2014-Gabinete do Prefeito | 851,76 | 0,00 | 0,00 | 0,00 | 425,88 | 0,00 |
| 2014-Procuradoria Geral do Município | 2.609,72 | 0,00 | 0,00 | 0,00 | 1.304,86 | 0,00 |
| 2014-Sec. de Trabalho e Promoção Social | 316,60 | 0,00 | 0,00 | 0,00 | 158,30 | 670,00 |
| 2014-Sec. de Infra-Estrutura e Serv. Urb | 5.031,14 | 0,00 | 0,00 | 0,00 | 2.515,57 | 8.062,00 |
| 2014-Fundo Municipal de Educação | 23.739,06 | 0,00 | 0,00 | 0,00 | 11.869,53 | 12.609,92 |

RREO - ANEXO 7 (LRF, Art. 53, inciso V)

| PODER / ÓRGÃO | RESTOS A PAGAR NÃO PROCESSADOS | | | | | |
|---|------------------------------------|---|-------------------|--------------|-------------------|--------------------------|
| | INSCRITOS | | LIQUIDADOS (c) | PAGOS (d) | CANCELADOS (e) | A PAGAR (f)=(a+b-d-e) |
| | EM EXERCÍCIOS ANTERIORES (a) | EM 31 DE DEZ. EXERC. ANTERIOR (b) | | | | |
| 2014-Fundo Municipal de Saúde | 70.280,88 | 0,00 | 0,00 | 0,00 | 35.140,44 | 12.143,43 |
| 2014-Sec. do Desenvolvimento Agrário | 697,60 | 0,00 | 0,00 | 0,00 | 348,80 | 528,00 |
| 2014-Secretaria de Finanças | 612,32 | 0,00 | 0,00 | 0,00 | 306,26 | 1.320,80 |
| 2015-Gabinete do Prefeito | 0,00 | 5.713,15 | 3.550,00 | 3.550,00 | 2.163,15 | 0,00 |
| 2015-Procuradoria Geral do Município | 0,00 | 0,00 | 0,00 | 0,00 | 0,00 | 0,00 |
| 2015-Sec. de Trabalho e Promoção Social | 0,00 | 0,00 | 0,00 | 0,00 | 0,00 | 0,00 |
| 2015-Sec. de Infra-Estrutura e Serv. Urb | 0,00 | 4.163,52 | 3.877,00 | 3.877,00 | 286,52 | 0,00 |
| 2015-Fundo Municipal de Educação | 0,00 | 325.886,21 | 282.825,00 | 281.725,00 | 40.861,21 | 2.200,00 |
| 2015-Fundo Municipal de Saúde | 0,00 | 89.432,39 | 73.667,00 | 72.567,00 | 12.033,20 | 3.752,19 |
| 2015-Sec. do Desenvolvimento Agrário | 0,00 | 0,00 | 0,00 | 0,00 | 0,00 | 0,00 |
| 2015-Secretaria de Finanças | 0,00 | 17.449,97 | 7.300,00 | 6.400,00 | 2.299,97 | 7.850,00 |
| 2015-Sec. Municipal do Meio Ambiente | 0,00 | 0,00 | 0,00 | 0,00 | 0,00 | 0,00 |
| 2015-Secretaria de Planejamento | 0,00 | 0,00 | 0,00 | 0,00 | 0,00 | 0,00 |
| 2015-Sec. de Cultura, Turismo e Desporto | 0,00 | 7.500,00 | 7.500,00 | 7.500,00 | 0,00 | 0,00 |
| Legislativo | 0,00 | 0,00 | 0,00 | 0,00 | 0,00 | 0,00 |
| 2012-CÂMARA MUNICIPAL DE CARIÚS | 0,00 | 0,00 | 0,00 | 0,00 | 0,00 | 13,42 |
| Judiciário | 0,00 | 0,00 | 0,00 | 0,00 | 0,00 | 0,00 |
| Ministério Público | 0,00 | 0,00 | 0,00 | 0,00 | 0,00 | 0,00 |
| RESTOS A PAGAR (INTRA-ORÇAMENTÁRIO (II)) | 0,00 | 0,00 | 0,00 | 0,00 | 0,00 | 0,00 |
| TOTAL (III)=(I)+(II) | 873.988,58 | 450.165,24 | 378.719,00 | 375.619,00 | 494.638,34 | 453.896,48 |
| TOTAL DOS SALDOS A PAGAR (III e)+(III f) = | | | | | | 880.295,24 |



RREO - ANEXO 7 (LRF, Art 53, inciso V)

| PODER / ÓRGÃO | RESTOS A PAGAR NÃO PROCESSADOS | | | | | |
|---------------|--|---|-------------------|--------------|-------------------|--------------------------|
| | INSCRITOS EM EXERCÍCIOS ANTERIORES (a) | EM EXERCÍCIOS EM 31 DE DEZ. EXERC. ANTERIOR (b) | LIQUIDADOS (c) | PAGOS (d) | CANCELADOS (e) | A PAGAR (f)=(a+b-d-e) |
| | | | | | | |

FONTE: SISTEMA: Aspec Informática - UNIDADE RESPONSÁVEL: Prefeitura Municipal de Cariús - DATA DA EMISSÃO: 24/01/2017 - HORA DA EMISSÃO: 09:00:00

NOTAS: - Os movimentos de 'liquidação de restos a pagar', 'anulação de liquidação de restos a pagar', 'anulação de pagamento' e 'reinscrição' não possuem colunas específicas neste modelo do STN, tendo sido alocados na coluna mais semelhante.

- Mesmo que o balanço de 2016 esteja encerrado, neste relatório não constam os restos a pagar inscritos em 2016



JOÃO GILVAN DE OLIVEIRA
 Prefeito

ETCAM - ESC TEC CONT & ASS MUN LTDA
 Asses. Contábil - CE-000437/0-0



MARIA DO CARMO DE OLIVEIRA FERREIRA
 Secretária

RREO - ANEXO 8 (LDB, Art.72)

R\$ 1,00

RECEITAS DO ENSINO

| RECEITA RESULTANTE DE IMPOSTOS (caput do art. 212 da Constituição) | PREVISÃO INICIAL | PREVISÃO ATUALIZADA (a) | RECEITAS REALIZADAS | |
|---|---------------------|-------------------------|---------------------|-------------------|
| | | | ATÉ O BIMESTRE (b) | % (c) = (b/a)x100 |
| 1 - RECEITAS DE IMPOSTOS | 1.113.750,00 | 1.113.750,00 | 859.485,21 | 77,17 |
| 1.1 - Receita resultante do imposto sobre a Propriedade Predial e Territorial Urbana - IPTU | 47.500,00 | 47.500,00 | 10.245,80 | 21,57 |
| 1.1.1 - IPTU | 47.500,00 | 47.500,00 | 10.245,80 | 21,57 |
| 1.1.2 - Multa, juros de mora e outros encargos do IPTU | 0,00 | 0,00 | 0,00 | 0,00 |
| 1.1.3 - Dívida ativa do IPTU | 0,00 | 0,00 | 0,00 | 0,00 |
| 1.1.4 - Multa, juros de mora, atualização monetária e outros encargos da dívida ativa do IPTU | 0,00 | 0,00 | 0,00 | 0,00 |
| 1.1.5 - Deduções da receita do IPTU | 0,00 | 0,00 | 0,00 | 0,00 |
| 1.2 - Receita resultante do imposto sobre transmissão 'inter vivos' - ITBI | 80.000,00 | 80.000,00 | 2.366,49 | 2,96 |
| 1.2.1 - ITBI | 80.000,00 | 80.000,00 | 2.366,49 | 2,96 |
| 1.2.2 - Multa, juros de mora e outros encargos do ITBI | 0,00 | 0,00 | 0,00 | 0,00 |
| 1.2.3 - Dívida ativa do ITBI | 0,00 | 0,00 | 0,00 | 0,00 |
| 1.2.4 - Multa, juros de mora, atualização monetária e outros encargos da dívida ativa do ITBI | 0,00 | 0,00 | 0,00 | 0,00 |
| 1.2.5 - Deduções da receita do ITBI | 0,00 | 0,00 | 0,00 | 0,00 |
| 1.3 - Receita resultante do imposto sobre serviços de qualquer natureza - ISS | 348.250,00 | 348.250,00 | 419.512,59 | 120,46 |
| 1.3.1 - ISS | 348.250,00 | 348.250,00 | 419.512,59 | 120,46 |
| 1.3.2 - Multa, juros de mora e outros encargos do ISS | 0,00 | 0,00 | 0,00 | 0,00 |
| 1.3.3 - Dívida ativa do ISS | 0,00 | 0,00 | 0,00 | 0,00 |
| 1.3.4 - Multa, juros de mora, atualização monetária e outros encargos da dívida ativa do ISS | 0,00 | 0,00 | 0,00 | 0,00 |
| 1.3.5 - Deduções da receita do ISS | 0,00 | 0,00 | 0,00 | 0,00 |
| 1.4 - Receita resultante do imposto de renda retido na fonte - IRRF | 638.000,00 | 638.000,00 | 427.360,33 | 66,98 |
| 1.4.1 - IRRF | 638.000,00 | 638.000,00 | 427.360,33 | 66,98 |
| 1.4.2 - Multa, juros de mora e outros encargos do IRRF | 0,00 | 0,00 | 0,00 | 0,00 |
| 1.4.3 - Dívida ativa do IRRF | 0,00 | 0,00 | 0,00 | 0,00 |
| 1.4.4 - Multa, juros de mora, atualização monetária e outros encargos da dívida ativa do IRRF | 0,00 | 0,00 | 0,00 | 0,00 |
| 1.4.5 - Deduções da receita do IRRF | 0,00 | 0,00 | 0,00 | 0,00 |

| | | | | | |
|--|---------------|---------------|---------------|--------|------|
| 1.5 - Receita resultante do imposto territorial rural - ITR | 0,00 | 0,00 | 0,00 | 0,00 | 0,00 |
| 1.5.1 - ITR | 0,00 | 0,00 | 0,00 | 0,00 | 0,00 |
| 1.5.2 - Multa, juros de mora e outros encargos do ITR | 0,00 | 0,00 | 0,00 | 0,00 | 0,00 |
| 1.5.3 - Dívida ativa do ITR | 0,00 | 0,00 | 0,00 | 0,00 | 0,00 |
| 1.5.4 - Multa, juros de mora, atualização monetária e outros encargos da dívida ativa do ITR | 0,00 | 0,00 | 0,00 | 0,00 | 0,00 |
| 1.5.5 - Deduções da receita do ITR | 0,00 | 0,00 | 0,00 | 0,00 | 0,00 |
| 2 - RECEITA DE TRANSFERÊNCIAS CONSTITUCIONAIS E LEGAIS | 17.968.190,00 | 17.968.190,00 | 21.045.237,51 | 117,12 | |
| 2.1 - Cota parte do FPM | 14.140.000,00 | 14.140.000,00 | 17.677.954,35 | 125,02 | |
| 2.1.1 - Parcela referente à CF, art. 159, I, alínea b | 14.140.000,00 | 14.140.000,00 | 16.992.689,72 | 120,17 | |
| 2.1.2 - Parcela referente à CF, art. 159, I, alínea d | 0,00 | 0,00 | 685.264,63 | 0,00 | |
| 2.1.3 - Parcela referente à CF, art. 159, I, alínea e | 0,00 | 0,00 | 0,00 | 0,00 | |
| 2.2 - Cota parte do ICMS | 3.619.390,00 | 3.619.390,00 | 2.996.173,35 | 82,78 | |
| 2.3 - ICMS - desoneração - L.C. 87/1996 | 18.800,00 | 18.800,00 | 9.809,28 | 52,18 | |
| 2.4 - Cota parte IPI - Exportação | 29.200,00 | 29.200,00 | 9.243,45 | 31,66 | |
| 2.5 - Cota parte ITR | 26.500,00 | 26.500,00 | 3.905,49 | 14,74 | |
| 2.6 - Cota parte IPVA | 134.300,00 | 134.300,00 | 348.151,59 | 259,23 | |
| 2.7 - Cota parte IOF-ouro | 0,00 | 0,00 | 0,00 | 0,00 | |
| 3 - TOTAL DA RECEITA DE IMPOSTOS (1 + 2) | 19.081.940,00 | 19.081.940,00 | 21.904.722,72 | 114,79 | |

| | PREVISÃO INICIAL | PREVISÃO ATUALIZADA (a) | RECEITAS REALIZADAS | |
|--|------------------|-------------------------|---------------------|-------------------|
| | | | ATÉ O BIMESTRE (b) | % (c) = (b/a)x100 |
| 4 - RECEITAS DE APLICAÇÃO FINANCEIRA DE OUTROS RECURSOS DE IMPOSTOS VINCULADOS AO ENSINO | 0,00 | 0,00 | 0,00 | 0,00 |
| 5 - RECEITAS DE TRANSFERÊNCIAS DO FNDE | 655.954,60 | 655.954,60 | 1.134.433,61 | 172,94 |
| 5.1 - Transferências do salário-educação | 94.712,00 | 94.712,00 | 402.590,04 | 425,07 |
| 5.2 - Transferências diretas - PDDE | 26.500,00 | 26.500,00 | 0,00 | 0,00 |
| 5.3 - Transferências diretas - PNAE | 307.240,00 | 307.240,00 | 297.190,97 | 96,73 |
| 5.4 - Transferências diretas - PNATE | 209.072,60 | 209.072,60 | 434.652,60 | 207,90 |
| 5.5 - Outras transferências do FNDE | 18.430,00 | 18.430,00 | 0,00 | 0,00 |
| 5.6 - Aplicação financeira dos recursos do FNDE | 0,00 | 0,00 | 0,00 | 0,00 |
| 6 - RECEITAS DE TRANSFERÊNCIAS DE CONVÊNIO | 0,00 | 0,00 | 47.591,02 | 0,00 |
| 6.1 - Transferências de convênios | 0,00 | 0,00 | 0,00 | 0,00 |
| 6.2 - Aplicação financeira dos recursos de convênios | 0,00 | 0,00 | 47.591,02 | 0,00 |
| 7 - RECEITA DE OPERAÇÕES DE CRÉDITO | 0,00 | 0,00 | 0,00 | 0,00 |

RELATÓRIO RESUMIDO DA EXECUÇÃO ORÇAMENTÁRIA
 DEMONSTR. DAS RECEITAS E DESPESAS
 COM MANUTENÇÃO E DESENV. DO ENSINO - MDE
 ORÇAMENTOS FISCAL E DA SEGURIDADE SOCIAL
 6º bimestre de 2016 (Novembro a Dezembro)

| | | | | |
|--|------------|------------|--------------|--------|
| 8 - OUTRAS RECEITAS PARA FINANCIAMENTO DO ENSINO | 0,00 | 0,00 | 186,23 | 0,00 |
| 9 - TOTAL DAS RECEITAS ADICIONAIS PARA FINANCIAMENTO DO ENSINO (4+5+6+7+8) | 655.954,60 | 655.954,60 | 1.182.210,86 | 180,23 |

FUNDEB

| RECEITAS DO FUNDEB | PREVISÃO INICIAL | PREVISÃO ATUALIZADA (a) | RECEITAS REALIZADAS | |
|--|------------------|-------------------------|---------------------|-------------------|
| | | | ATÉ O BIMESTRE (b) | % (c) = (b/a)x100 |
| 10 - RECEITAS DESTINADAS AO FUNDEB | 3.593.638,00 | 3.593.638,00 | 3.960.533,93 | 110,21 |
| 10.1 - Cota-parte FPM destinado ao Fundeb (20% de 2.1.1) | 2.788.000,00 | 2.788.000,00 | 3.291.986,29 | 118,08 |
| 10.2 - Cota-parte ICMS destinado ao Fundeb (20% de 2.1) | 763.878,00 | 763.878,00 | 599.234,81 | 78,45 |
| 10.3 - Cota-parte ICMS-desonerção destinado ao Fundeb (20% de 2.3) | 3.760,00 | 3.760,00 | 1.961,76 | 52,17 |
| 10.4 - Cota-parte IPI destinado ao Fundeb (20% de 2.4) | 5.840,00 | 5.840,00 | 1.824,16 | 31,24 |
| 10.5 - Cota-parte ITR destinado ao Fundeb (20% de (1.5 + 2.5)) | 5.300,00 | 5.300,00 | 781,00 | 14,74 |
| 10.5 - Cota-parte IPVA destinado ao Fundeb (20% de 2.6) | 26.860,00 | 26.860,00 | 64.745,91 | 241,05 |
| 11 - RECEITAS RECEBIDAS DO FUNDEB | 8.140.064,00 | 8.140.064,00 | 9.795.691,64 | 120,34 |
| 11.1 - Transferência de recursos do Fundeb | 4.546.426,00 | 4.546.426,00 | 6.037.461,58 | 132,80 |
| 11.2 - Complementação da União ao Fundeb | 3.593.638,00 | 3.593.638,00 | 3.738.003,99 | 104,02 |
| 11.3 - Receita de aplicação financeira dos recursos do Fundeb | 0,00 | 0,00 | 20.226,07 | 0,00 |
| 12 - RESULTADO LÍQUIDO DAS TRANSFERÊNCIAS DO FUNDEB (11.1 - 10) | 952.788,00 | 952.788,00 | 2.076.927,65 | 217,98 |

[SE RESULTADO LÍQUIDO DA TRANSFERÊNCIA (12)>0] = ACRÉSCIMO RESULTANTE DAS TRANSFERÊNCIAS DO FUNDEB
 [SE RESULTADO LÍQUIDO DA TRANSFERÊNCIA (12)<0] = DECRESCIMO RESULTANTE DAS TRANSFERÊNCIAS DO FUNDEB

| DESPESAS DO FUNDEB | DOTAÇÃO INICIAL | DOTAÇÃO ATUALIZADA (d) | DESPESAS EMPENHADAS | | DESPESAS LIQUIDADAS | | INSCRITAS EM RESTOS A PAGAR NÃO PROCESSADOS (f) |
|--|-----------------|------------------------|---------------------|-------------------|---------------------|-------------------|---|
| | | | ATÉ O BIMESTRE (e) | % (f) = (e/d)x100 | ATÉ O BIMESTRE (e) | % (h) = (g/d)x100 | |
| 13-PAGAMENTO DOS PROFISSIONAIS DO MAGISTÉRIO | 5.319.711,20 | 6.335.282,12 | 6.253.543,71 | 98,71 | 6.253.543,71 | 98,71 | 0,00 |
| 13.1 - Com educação infantil | 0,00 | 0,00 | 0,00 | 0,00 | 0,00 | 0,00 | 0,00 |

RELATÓRIO RESUMIDO DA EXECUÇÃO ORÇAMENTÁRIA
 DEMONSTR. DAS RECEITAS E DESPESAS
 COM MANUTENÇÃO E DESENV. DO ENSINO - MDE
 ORÇAMENTOS FISCAL E DA SEGURIDADE SOCIAL
 6º bimestre de 2016 (Novembro a Dezembro)

| | | | | | | | |
|-----------------------------------|--------------|---------------|---------------|-------|---------------|-------|------|
| 13.2 - Com educação fundamental | 5.319.711,20 | 6.335.282,12 | 6.253.543,71 | 98,71 | 6.253.543,71 | 98,71 | 0,00 |
| 14-OUTRAS DESPESAS | 3.854.233,26 | 4.590.033,96 | 4.530.812,90 | 98,71 | 4.530.812,90 | 98,71 | 0,00 |
| 14.1 - Com educação infantil | 0,00 | 0,00 | 0,00 | 0,00 | 0,00 | 0,00 | 0,00 |
| 14.2 - Com educação fundamental | 3.854.233,26 | 4.590.033,96 | 4.530.812,90 | 98,71 | 4.530.812,90 | 98,71 | 0,00 |
| 15 - Total das despesas do Fundeb | 9.173.944,46 | 10.925.316,08 | 10.784.356,61 | 98,71 | 10.784.356,61 | 98,71 | 0,00 |

DEDUÇÕES PARA FINS DO LIMITE DO FUNDEB PARA PAGAMENTO DOS PROFISSIONAIS DO MAGISTÉRIO

| | | | | | | | |
|--|------------|--|--|--|--|--|--|
| 16- Restos a pagar inscritos no exercício sem disponibilidade financeira de recursos do Fundeb | 0,00 | | | | | | |
| 16.1 - FUNDEB 60% | 257.126,98 | | | | | | |
| 16.2 - FUNDEB 40% | 20.140,76 | | | | | | |
| 17- despesas custeadas com o 'superavit' financeiro do exercício ante | 0,00 | | | | | | |
| 17.1 - FUNDEB 60% | 0,00 | | | | | | |
| 17.2 - FUNDEB 40% | 0,00 | | | | | | |

18- Total de deduções consideradas para fins do limite do Fundeb (16+17)

| | | | | | | | |
|--|---------------|--|--|--|--|--|--|
| 18- Total de deduções consideradas para fins do limite do Fundeb (16+17) | 0,00 | | | | | | |
| 19- Total das despesas do FUNDEB para fins de limites (15-18) | 10.784.356,61 | | | | | | |
| 19.1 - Mínimo de 60% do FUNDEB na remuneração do Magistério $(13 - (16.1 + 17.1)) / ((11) \times 100) \%$ | 61,21 | | | | | | |
| 19.2 - Mínimo de 40% de despesa com MDE, que não remuneração do ma $(14 - (16.2 + 17.2)) / ((11) \times 100) \%$ | 46,05 | | | | | | |
| 19.3 - Máximo de 5% não aplicado no exercício $(100 - (19.1 + 19.2)) \%$ | 0,00 | | | | | | |

CONTROLE DA UTILIZAÇÃO DE RECURSOS NO EXERCÍCIO SUBSEQUENTE

| | | | | | | | |
|---|------|--|--|--|--|--|--|
| 20- Recursos recebidos do fundeb em exercício anterior que não foram utilizados | 0,00 | | | | | | |
| 21- Despesas custeadas com o saldo do item 20 até o bimestre atual | 0,00 | | | | | | |

MANUTENÇÃO E DESENVOLVIMENTO DO ENSINO - DESPESAS CUSTEADAS COM A RECEITA RESULTANTE DE IMPOSTOS E RECURSOS DO FUNDEB

| RECEITAS COM AÇÕES TÍPICAS DE MDE | PREVISÃO INICIAL | PREVISÃO ATUALIZADA (a) | RECEITAS REALIZADAS | |
|---|------------------|-------------------------|---------------------|---------------------|
| | | | ATÉ O BIMESTRE (b) | % (c) = (b/a) x 100 |
| 22- Impostos e transferências destinadas à MDE (25% de 3) | 4.770.485,00 | 4.770.485,00 | 5.476.180,68 | 114,79 |

| DESPESAS COM AÇÕES TÍPICAS DE MDE | DOTAÇÃO INICIAL | DOTAÇÃO ATUALIZADA (d) | DESPESAS EMPENHADAS | | DESPESAS LIQUIDADAS | | INSCRITAS EM RESTOS A PAGAR NÃO PROCESSADOS (f) |
|---|-----------------|------------------------|---------------------|-----------------|---------------------|-----------------|---|
| | | | ATÉ O BIMESTRE (e) | (f)=(e/d)x100 % | ATÉ O BIMESTRE (g) | (h)=(g/d)x100 % | |
| 23-Educação infantil | 1.272.925,04 | 34.257,50 | 20.980,54 | 61,24 | 20.980,54 | 61,24 | 0,00 |
| 23.1 - Creche (23.1) | 0,00 | 0,00 | 0,00 | 0,00 | 0,00 | 0,00 | 0,00 |
| 23.1.1 - Despesas custeadas com recursos do FUNDEB (23.1.1) | 0,00 | 0,00 | 0,00 | 0,00 | 0,00 | 0,00 | 0,00 |
| 23.1.2 - Despesas custeadas com outros recursos de impostos (2) | 0,00 | 0,00 | 0,00 | 0,00 | 0,00 | 0,00 | 0,00 |
| 23.2 - Pré-escola (23.2) | 1.272.925,04 | 34.257,50 | 20.980,54 | 61,24 | 20.980,54 | 61,24 | 0,00 |
| 23.2.1 - Despesas custeadas com recursos do FUNDEB (23.2.1) | 0,00 | 0,00 | 0,00 | 0,00 | 0,00 | 0,00 | 0,00 |
| 23.2.2 - Despesas custeadas com outros recursos de impostos (2) | 1.272.925,04 | 34.257,50 | 20.980,54 | 61,24 | 20.980,54 | 61,24 | 0,00 |
| 24-Ensino fundamental | 10.821.395,46 | 12.532.776,26 | 12.360.155,62 | 98,62 | 12.360.055,62 | 98,62 | 100,00 |
| 24.1 - Despesas custeadas com recursos do Fundeb | 9.173.944,46 | 10.925.316,08 | 10.784.356,61 | 98,71 | 10.784.356,61 | 98,71 | 0,00 |
| 24.2 - Despesas custeadas com outros recursos de impostos | 1.647.451,00 | 1.607.460,18 | 1.575.799,01 | 98,03 | 1.575.699,01 | 98,02 | 100,00 |
| 25-Ensino médio | 0,00 | 0,00 | 0,00 | 0,00 | 0,00 | 0,00 | 0,00 |
| 26-Ensino superior | 0,00 | 0,00 | 0,00 | 0,00 | 0,00 | 0,00 | 0,00 |
| 27-Ensino profissional não integrado ao ensino regular | 0,00 | 0,00 | 0,00 | 0,00 | 0,00 | 0,00 | 0,00 |
| 28-Outras | 0,00 | 0,00 | 0,00 | 0,00 | 0,00 | 0,00 | 0,00 |
| 29 - Total de despesas com ações típicas de MDE | 12.094.320,50 | 12.567.033,76 | 12.381.136,16 | 98,52 | 12.381.036,16 | 98,52 | 100,00 |
| INDICADORES DO FUNDEB | | | | | | | |
| 30-Resultado líquido das transferências do Fundeb | | | | | | | |
| 31-despesas custeadas com a complementação do Fundeb no exercício | | | | | | 2.076.927,65 | |
| 32-receita de aplicação financeira dos recursos do Fundeb até o bimestre | | | | | | 3.738.003,99 | |
| 33-despesas custeadas com superavit financeiro do exercício anterior do Fundeb | | | | | | 20.226,07 | |
| 34-despesas custeadas com o 'superavit' financeiro do exercício anterior, de outros recursos de impostos | | | | | | 0,00 | |
| 35-restos a pagar inscritos no exercício sem disponibilidade financeira | | | | | | 344.038,26 | |
| 36-Cancelamento no exercício de restos a pagar inscritos com dispon. de recursos de impostos vinculados ao ensino | | | | | | 448.565,39 | |
| 37-Total das deduções para fins do limite constitucional | | | | | | 0,00 | |
| 38-Total das despesas para fins de limite ((23 + 24) - 37) | | | | | | 6.627.761,36 | |
| | | | | | | 5.753.374,80 | |



39-Mínimo de 2% das receitas resultantes de impostos em MDE (38/3 x 100)%

26,27

OUTRAS INFORMAÇÕES PARA CONTROLE

| | OUTRAS DESPESAS CUSTEADAS COM RECEITAS ADICIONAIS PARA FINANCIAMENTO DO ENSINO | DOTAÇÃO INICIAL | DOTAÇÃO ATUALIZADA (d) | DESPESAS EMPENHADAS | | DESPESAS LIQUIDADAS | | INSCRITAS EM RESTOS A PAGAR NÃO PROCESSADOS (f) |
|--|--|-----------------|------------------------|---------------------|-----------------|---------------------|-----------------|---|
| | | | | ATÉ O BIMESTRE (e) | (f)=(e/d)x100 % | ATÉ O BIMESTRE (g) | (h)=(g/d)x100 % | |
| 40 - Despesas custeadas com a aplicação financeira de outros recursos impostos vinculados ao ensino | | 0,00 | 0,00 | 0,00 | 0,00 | 0,00 | 0,00 | 0,00 |
| 41 - Despesas custeadas com a contribuição social do salário-educacã | | 0,00 | 0,00 | 0,00 | 0,00 | 0,00 | 0,00 | 0,00 |
| 42 - Despesas custeadas com operações de crédito | | 0,00 | 0,00 | 0,00 | 0,00 | 0,00 | 0,00 | 0,00 |
| 43 - Despesas custeadas com outras receitas para financiamento do en | | 0,00 | 0,00 | 0,00 | 0,00 | 0,00 | 0,00 | 0,00 |
| 44 - Total de outras despesas custeadas com receitas adicionais para financiamento do ensino (40+41+42+43) | | 0,00 | 0,00 | 0,00 | 0,00 | 0,00 | 0,00 | 0,00 |
| 45 - Total geral de despesas com MDE (29+44) | | 12.381.036,16 | 12.381.036,16 | 12.381.036,16 | 100,00 | 12.381.036,16 | 100,00 | 100,00 |

RESTOS A PAGAR INSCRITOS COM DISPONIBILIDADE FINANCEIRA DE RECURSOS DE IMPOSTOS VINCULADOS AO ENSINO

| | A PAGAR ATÉ O BIMESTRE | CANCELADAS EM EXERCÍCIO(g) |
|--|------------------------|----------------------------|
| 47 - Restos a pagar de despesas com MDE | 111.692,44 | 0,00 |
| 47.1 - Executadas com recursos de impostos ao ensino | 78.760,02 | 0,00 |
| 47.2 - Executadas com recursos do FUNDEB | 32.932,42 | 0,00 |


FLUXO FINANCEIRO DOS RECURSOS DO FUNDEB

| | VALOR |
|--|--------------|
| 48-SALDO FINANCEIRO DO FUNDEB EM 31 DE DEZEMBRO DO EXERCÍCIO ANTERIO | 32.932,42 |
| 49-(+) INGRESSO DE RECURSOS DO FUNDEB ATÉ O BIMESTRE | 9.775.465,57 |
| 50-(-) PAGAMENTOS EFETUADOS ATÉ O BIMESTRE | 9.614.068,44 |
| 50.1-(-) Orçamento do exercicio | 9.614.068,44 |

| | |
|---|------------|
| 50.2-(-) Restos a pagar | 0,00 |
| 51-(+) RECEITA DE APLICAÇÃO FINANCEIRA DOS RECURSOS DO FUNDEB ATÉ O | 20.226,07 |
| 52-(-) SALDO FINANCEIRO DO FUNDEB NO EXERCÍCIO ATUAL | 214.555,62 |

FONTE: SISTEMA: Aspec Informática - UNIDADE RESPONSÁVEL: Prefeitura Municipal de Cariús - DATA DA EMISSÃO: 24/01/2017 - HORA DA EMISSÃO: 09:00:34

Notas: - O item 35 exibirá, nos bimestres anteriores a dezembro, o 'valor liquidado e a pagar' sem disponibilidade financeira, para que já se tenha uma 'prévia' do valor que que será deduzido em dezembro. Isto permite que se tenha conhecimento antecipado de deduções que só seriam exibidas em dezembro.


JOAO GILVAN DE OLIVEIRA
Prefeito


ETCAN - ESC TEC CONT & ASS MUN LTDA
Asses. Contábil - CE-000437/0-0


MARIA DO CARMO DE OLIVEIRA FERREIRA
Secretária

RREO - ANEXO 12 (LC 141/2012, art.35)

R\$ 1,00

| | RECEITAS PARA APURAÇÃO DA APLICAÇÃO EM AÇÕES E SERVIÇOS PÚBLICOS DE SAÚDE | PREVISÃO INICIAL | PREVISÃO ATUALIZADA (a) | RECEITAS REALIZADAS | |
|--|--|------------------|-------------------------|---------------------|-------------------|
| | | | | ATÉ O BIMESTRE (b) | % (c) = (b/a)x100 |
| | RECEITAS DE IMPOSTOS LÍQUIDA (I) | 1.113.750,00 | 1.113.750,00 | 859.485,21 | 77,17 |
| | Imposto Predial e Territorial Urbano - IPTU | 47.500,00 | 47.500,00 | 10.245,80 | 21,57 |
| | Imposto sobre Transmissão de Bens Intervivos - ITBI | 80.000,00 | 80.000,00 | 2.366,49 | 2,96 |
| | Imposto sobre Serviços de Qualquer Natureza - ISS | 348.250,00 | 348.250,00 | 419.512,59 | 120,46 |
| | Imposto de Renda Retido na Fonte - IRRF | 638.000,00 | 638.000,00 | 427.360,33 | 66,98 |
| | Imposto Territorial Rural - ITR | 0,00 | 0,00 | 0,00 | 0,00 |
| | Multas, juros de mora e outros encargos de impostos | 0,00 | 0,00 | 0,00 | 0,00 |
| | Dívida ativa de impostos | 0,00 | 0,00 | 0,00 | 0,00 |
| | Multas, juros de mora, atualização monetária e outros encargos da dívida ativa de impostos | 0,00 | 0,00 | 0,00 | 0,00 |
| | RECEITAS DE TRANSFERÊNCIAS CONSTITUCIONAIS E LEGAIS (II) | 17.968.190,00 | 17.968.190,00 | 21.045.237,51 | 117,12 |
| | Cota Parte FPM | 14.140.000,00 | 14.140.000,00 | 17.677.954,35 | 125,02 |
| | Cota Parte ITR | 26.500,00 | 26.500,00 | 3.905,49 | 14,74 |
| | Cota Parte IPVA | 134.300,00 | 134.300,00 | 348.151,59 | 259,23 |
| | Cota Parte ICMS | 3.619.390,00 | 3.619.390,00 | 2.996.173,35 | 82,78 |
| | Cota Parte IPI - Exportação | 29.200,00 | 29.200,00 | 9.243,45 | 31,66 |
| | Compensações Financeiras Provenientes de Impostos e Transferências constitucionais | 18.800,00 | 18.800,00 | 9.809,28 | 52,18 |
| | Desoneração ICMS LC 87/97 | 18.800,00 | 18.800,00 | 9.809,28 | 52,18 |
| | Outras | 0,00 | 0,00 | 0,00 | 0,00 |
| | TOTAL DE RECEITAS PARA APURAÇÃO DA APLICAÇÃO EM AÇÕES E SERVIÇOS PÚBLICOS DE SAÚDE(III) = I+II | 19.081.940,00 | 19.081.940,00 | 21.904.722,72 | 114,79 |
| | RECEITAS ADICIONAIS PARA FINANCIAMENTO DA SAÚDE | | | | |
| | TRANSFERÊNCIAS DE RECURSOS DO SISTEMA ÚNICO DE SAÚDE - SUS (II) | 2.681.600,00 | 2.681.600,00 | 3.906.936,38 | 145,69 |
| | Provenientes da União | 2.681.600,00 | 2.681.600,00 | 3.906.936,38 | 145,69 |
| | Provenientes do Estado | 0,00 | 0,00 | 0,00 | 0,00 |
| | Desoneração ICMS (LC 87/96) | 0,00 | 0,00 | 0,00 | 0,00 |
| | Outras receitas do SUS | 0,00 | 0,00 | 0,00 | 0,00 |
| | TRANSFERÊNCIAS VOLUNTÁRIAS | 183.000,00 | 183.000,00 | 0,00 | 0,00 |

| | | | | |
|---|---------------------|---------------------|---------------------|---------------|
| RECEITAS DE OPERAÇÕES DE CRÉDITO VINCULADAS À SAÚDE | 0,00 | 0,00 | 0,00 | 0,00 |
| OUTRAS RECEITAS PARA FINANCIAMENTO DA SAÚDE | 66.200,00 | 66.200,00 | 34.339,90 | 51,87 |
| TOTAL DE RECEITAS ADICIONAIS PARA FINANCIAMENTO DA SAÚDE | 2.930.800,00 | 2.930.800,00 | 3.941.276,28 | 134,48 |

| DESPESAS COM SAÚDE (por grupo de natureza de despesa) | DOTAÇÃO INICIAL | DOTAÇÃO ATUALIZADA (e) | DESPESAS EMPENHADAS | | DESPESAS LIQUIDADAS | | INSCRITAS EM RESTOS A PAGAR NÃO PROCESSADO |
|--|---------------------|------------------------|---------------------|--------------|---------------------|--------------|--|
| | | | ATÉ O BIMESTRE (f) | (f/e) x 100 | ATÉ O BIMESTRE (g) | (g/e) x 100 | |
| DESPESAS CORRENTES | 5.633.491,00 | 9.853.795,43 | 9.314.185,46 | 94,52 | 9.314.085,46 | 94,52 | 100,00 |
| Pessoal e encargos sociais | 3.134.891,00 | 5.235.922,77 | 5.075.407,83 | 96,93 | 5.075.407,83 | 96,93 | 0,00 |
| Juros e encargos da dívida | 0,00 | 0,00 | 0,00 | 0,00 | 0,00 | 0,00 | 0,00 |
| Outras despesas correntes | 2.498.600,00 | 4.617.872,66 | 4.238.777,63 | 91,79 | 4.238.677,63 | 91,79 | 100,00 |
| DESPESAS DE CAPITAL | 748.701,39 | 153.384,39 | 124.573,00 | 81,22 | 124.573,00 | 81,22 | 0,00 |
| Investimentos | 748.701,39 | 153.384,39 | 124.573,00 | 81,22 | 124.573,00 | 81,22 | 0,00 |
| Inversões financeiras | 0,00 | 0,00 | 0,00 | 0,00 | 0,00 | 0,00 | 0,00 |
| Amortização de dívidas | 0,00 | 0,00 | 0,00 | 0,00 | 0,00 | 0,00 | 0,00 |
| TOTAL DAS DESPESAS COM SAÚDE (IV) | 6.382.192,39 | 10.007.179,82 | 9.438.758,46 | 94,32 | 9.438.658,46 | 94,32 | 100,00 |

| DESPESAS COM SAÚDE NÃO COMPUTADAS PARA FINS DE APURAÇÃO DO PERCENTUAL MÍNIMO | DOTAÇÃO INICIAL | DOTAÇÃO ATUALIZADA | DESPESAS EMPENHADAS | | DESPESAS LIQUIDADAS | | INSCRITAS EM RESTOS A PAGAR NÃO PROCESSADO |
|--|-----------------|--------------------|---------------------|---------------|---------------------|---------------|--|
| | | | ATÉ O BIMESTRE (h) | (h/IVf) x 100 | ATÉ O BIMESTRE (i) | (i/IVg) x 100 | |
| DESPESAS COM INATIVOS E PENSIONISTAS | 0,00 | 0,00 | 0,00 | 0,00 | 0,00 | 0,00 | 0,00 |
| DESPESAS COM ASSISTÊNCIA À SAÚDE QUE NÃO ATENDE AO PRINCÍPIO DE ACESSO UNIVERSAL | 0,00 | 0,00 | 0,00 | 0,00 | 0,00 | 0,00 | 0,00 |
| DESPESAS CUSTEADAS COM OUTROS RECURSOS | 3.906.936,38 | 3.906.936,38 | 3.906.936,38 | 41,39 | 3.906.936,38 | 41,39 | 0,00 |
| Recursos de transferências do sistema único de saúde - SUS | 3.906.936,38 | 3.906.936,38 | 3.906.936,38 | 41,39 | 3.906.936,38 | 41,39 | 0,00 |
| Recursos de operações de crédito | 0,00 | 0,00 | 0,00 | 0,00 | 0,00 | 0,00 | 0,00 |
| Outros recursos | 0,00 | 0,00 | 0,00 | 0,00 | 0,00 | 0,00 | 0,00 |
| OUTRAS AÇÕES E SERVIÇOS NÃO COMPUTADOS | 0,00 | 0,00 | 0,00 | 0,00 | 0,00 | 0,00 | 0,00 |
| RESTOS A PAGAR NÃO PROCESSADOS INSCRITOS INDEVIDAMENTE NO EXERCÍCIO SEM DISPONIBILIDADE FINANCEIRA | 0,00 | 0,00 | 0,00 | 0,00 | 0,00 | 0,00 | 0,00 |
| DESPESAS CUSTEADAS COM DISPONIBILIDADE DE CAIXA VINCULADA AOS RESTOS A PAGAR CANCELADOS | 0,00 | 0,00 | 0,00 | 0,00 | 0,00 | 0,00 | 0,00 |

| | | | | | | | | | |
|--|--------------|--------------|--------------|--------|--------------|--------|--------------|--------|--------|
| DESPESAS CUSTEADAS COM RECURSOS VINCULADOS A PARCELA DO PERCENTUAL MÍNIMO QUE NÃO FOI APLICADA EM AÇÕES E SERVIÇOS DE EM EXERCÍCIOS ANTERIORES | 0,00 | 0,00 | 0,00 | 0,00 | 0,00 | 0,00 | 0,00 | 0,00 | 0,00 |
| TOTAL DAS DESPESAS COM NÃO COMPUTADAS (V) | 3.906.936,38 | 3.906.936,38 | 3.906.936,38 | 100,00 | 3.906.936,38 | 100,00 | 3.906.936,38 | 100,00 | 0,00 |
| TOTAL DAS DESPESAS COM AÇÕES E SERVIÇOS PÚBLICOS DE SAÚDE (VI)=(IV-V) | 2.475.256,01 | 6.100.243,44 | 5.531.822,08 | 90,68 | 5.531.722,08 | 90,68 | 5.531.722,08 | 90,68 | 100,00 |

PARTICIPAÇÃO DAS DESPESAS COM AÇÕES E SERVIÇOS PÚBLICOS DE SAÚDE NAS RECEITAS DE IMPOSTOS LÍQ. E TRANSF. CONSTITUC. E LEGAIS - LIMITE CONSTITUCIONAL 15% - (VIh/III)*100 (VIh%)
 VALOR REFERENTE A DIFERENÇA ENTRE O VALOR EXECUTADO E O LIMITE MÍNIMO CONSTITUCIONAL (VIh - (15%*IIIB))

25,25
 2.246.113,67

| EXECUÇÃO DE RESTOS A PAGAR NÃO PROCESSADOS COM DISPONIBILIDADE DE CAIXA | INSCRITOS | CANCELADOS/ PRESCRITOS | PAGOS | A PAGAR | PARCELA CONSIDERADA NO LIMITE |
|---|-----------|---------------------------|-------|---------|-------------------------------------|
| Inscritos em 2015 | 0,00 | 0,00 | 0,00 | 0,00 | 0,00 |
| Inscritos em 2014 | 0,00 | 0,00 | 0,00 | 0,00 | 0,00 |
| Inscritos em 2013 | 0,00 | 0,00 | 0,00 | 0,00 | 0,00 |
| Inscritos em 2012 | 0,00 | 0,00 | 0,00 | 0,00 | 0,00 |
| Inscritos em exercícios anteriores a 2012 | 0,00 | 0,00 | 0,00 | 0,00 | 0,00 |
| TOTAL (VIII) | 0,00 | 0,00 | 0,00 | 0,00 | 0,00 |

| CONTROLE DE RESTOS A PAGAR CANCELADOS OU PRESCRITOS PARA FINS DE APLICAÇÃO DA DISPONIBILIDADE DE CAIXA CONFORME ART 24, Par 1º, 2º | RESTOS A PAGAR CANCELADOS OU PRESCRITOS | | |
|--|---|--|----------------------------|
| | SALDO INICIAL | DESPESAS CUSTEADAS NO EXERC. DE REFERENCIA | SALDO FINAL (NÃO APLICADO) |
| Restos a pagar cancelados ou prescritos em 2016 | 0,00 | 0,00 | 0,00 |
| Restos a pagar cancelados ou prescritos em 2015 | 0,00 | 0,00 | 0,00 |
| Restos a pagar cancelados ou prescritos em 2014 | 0,00 | 0,00 | 0,00 |
| Restos a pagar cancelados ou prescritos em 2013 | 0,00 | 0,00 | 0,00 |
| Restos a pagar cancelados ou prescritos em exercícios anteriores a 2012 | 0,00 | 0,00 | 0,00 |
| Total | 0,00 | 0,00 | 0,00 |


| CONTROLE DO VALOR REFERENTE AO PERCENTUAL MÍNIMO NÃO CUMPRIDO EM EXERCÍCIOS ANTERIORES PARA FINS DE APLICAÇÃO DOS RECURSOS VINCULADOS CONFORME ARTS 25 E 26 | LIMITE NÃO CUMPRIDO | | | INSCRITAS EM RESTOS A PAGAR NÃO PROCESSADOS |
|---|---------------------|--|----------------------------|---|
| | SALDO INICIAL | DESPESAS CUSTEADAS NO EXERC. DE REFERENCIA | SALDO FINAL (NÃO APLICADO) | |
| Restos a pagar cancelados ou prescritos em 2016 | 0,00 | 0,00 | 0,00 | 100,00 |
| Restos a pagar cancelados ou prescritos em 2015 | 0,00 | 0,00 | 0,00 | 0,00 |
| Restos a pagar cancelados ou prescritos em 2014 | 0,00 | 0,00 | 0,00 | 0,00 |
| Restos a pagar cancelados ou prescritos em 2013 | 0,00 | 0,00 | 0,00 | 0,00 |
| Restos a pagar cancelados ou prescritos em exercícios anteriores a 2012 | 0,00 | 0,00 | 0,00 | 0,00 |
| Total | 0,00 | 0,00 | 0,00 | 0,00 |

| DESPESAS COM SAÚDE (por subfunção) | DOTAÇÃO INICIAL | DOTAÇÃO ATUALIZADA | DESPESAS EMPENHADAS | | DESPESAS LIQUIDADAS | | INSCRITAS EM RESTOS A PAGAR NÃO PROCESSADOS |
|--|-----------------|--------------------|---------------------|-------------------|---------------------|-------------------|---|
| | | | ATÉ O BIMESTRE (1) | (1/total 1)x100 % | ATÉ O BIMESTRE (m) | (m/total m)x100 % | |
| Atenção básica | 1.967.500,00 | 3.386.299,98 | 3.131.103,57 | 33,17 | 3.131.003,57 | 33,17 | 100,00 |
| Assistência hospitalar e ambulatorial | 1.863.973,06 | 3.166.389,34 | 2.966.887,62 | 31,43 | 2.966.887,62 | 31,43 | 0,00 |
| Suporte profilático e terapêutico | 2.000,00 | 2.000,00 | 0,00 | 0,00 | 0,00 | 0,00 | 0,00 |
| Vigilância sanitária | 0,00 | 0,00 | 0,00 | 0,00 | 0,00 | 0,00 | 0,00 |
| Vigilância epidemiológica | 159.500,00 | 379.928,61 | 341.608,54 | 3,62 | 341.608,54 | 3,62 | 0,00 |
| Alimentação e nutrição | 0,00 | 0,00 | 0,00 | 0,00 | 0,00 | 0,00 | 0,00 |
| Outras subfunções | 2.389.219,33 | 3.072.561,89 | 2.999.158,73 | 31,77 | 2.999.158,73 | 31,78 | 0,00 |
| TOTAL DE DESPESAS | 6.382.197,39 | 10.007.179,82 | 9.438.758,46 | 100,00 | 9.438.658,46 | 100,00 | 100,00 |

FONTE: SISTEMA: Aspec Informática - UNIDADE RESPONSÁVEL: Prefeitura Municipal de Caruius - DATA DA EMISSÃO: 24/01/2017 - HORA DA EMISSÃO: 09:01:31

RELATÓRIO RESUMIDO DA EXECUÇÃO ORÇAMENTÁRIA
DEMONSTRATIVO DAS RECEITAS DE IMPOSTOS E
DAS DESPESAS PRÓPRIAS COM SAÚDE
ORÇAMENTOS FISCAL E DA SEGURIDADE SOCIAL
6º bimestre de 2016 (Novembro a Dezembro)

JOAO GILVAN DE OLIVEIRA
Prefeito



ETCAN - ESC TEC CONT & ASS MUN LTDA
Asses. Contábil - CE-000437/0-0


MARIA DO CARMO DE OLIVEIRA FERREIRA
Secretária

RREO - ANEXO 13 (Lei no. 11.079 de 30.12.2004, arts 27,25 e 28)

R\$ 1,00


| ESPECIFICAÇÃO | SALDO TOTAL EM 31 DE DEZEMBRO DO EXERCÍCIO ANTERIOR (a) | REGISTROS EFETUADOS EM EXERCÍCIO ATUAL | | SALDO TOTAL (c)=(a+b) |
|--|--|---|-----------------------|--------------------------|
| | | No bimestre | Até o bimestre (b) | |
| TOTAL DE ATIVOS | | | | |
| Direitos futuros | | | | |
| Ativos contabilizados na SPE | | | | |
| Contrapartida para provisões de PPP | | | | |
| TOTAL DE PASSIVOS(I) | | | | |
| Obrigações não relacionadas a serviços | | | | |
| Contrapartida para ativos da SPE | | | | |
| Provisões de PPP | | | | |
| GARANTIAS DE PPP (II) | | | | |
| SALDO LÍQUIDO DE PASSIVOS DE PPP (III) = (I-II) | | | | |
| PASSIVOS CONTINGENTES | | | | |
| Contraprestações futuras | | | | |
| Riscos não provisionados | | | | |
| Outros passivos contingentes | | | | |
| ATIVOS CONTINGENTES | | | | |
| Serviços futuros | | | | |
| Outros ativos contingentes | | | | |



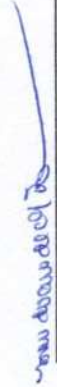
| DESPESAS DE PPP | EXERCÍCIO ANTERIOR | EXERCÍCIO CORRENTE (EC) | <EC + 1> | <EC + 2> | <EC + 3> | <EC + 4> | <EC + 5> | <EC + 6> | <EC + 7> | <EC + 8> | <EC + 9> |
|-------------------------------|--------------------|-------------------------|----------|----------|----------|----------|----------|----------|----------|----------|----------|
| Do ente federado | | | | | | | | | | | |
| Das estatais não-dependentes | | | | | | | | | | | |
| TOTAL DAS DESPESAS | | | | | | | | | | | |
| RECEITA CORRENTE LÍQUIDA(RCL) | 33.033.446,21 | 35.692.313,11 | | | | | | | | | |
| TOTAL DAS DESPESAS / RCL (%) | | | | | | | | | | | |

Nota:

FONTE: SISTEMA: Aspec Informática - UNIDADE RESPONSÁVEL: Prefeitura Municipal de Cariús - DATA DA EMISSÃO: 24/01/2017 - HORA DA EMISSÃO: 09:01:55


 JOAO GILVAN DE OLIVEIRA
 Prefeito


 ETCAM - ESC-TEC-CONT & ASS MUN LTDA
 Asses. Contábil - CE-000437/0-0


 MARIA DO CARMO DE OLIVEIRA FERREIRA
 Secretária

LRF, Art 48, Anexo XIV

R\$ 1,00

| BALANÇO ORÇAMENTÁRIO | | Até o Bimestre |
|---|--|----------------|
| RECEITAS | | |
| Previsão Inicial da Receita | | 35.725.932,32 |
| Previsão Atualizada da Receita | | 35.725.932,32 |
| Receitas Realizadas | | 35.692.313,11 |
| Deficit Orçamentário | | 0,00 |
| Saldos de Exercícios Anteriores (Utilizados para créditos Adicionais) | | 0,00 |
| DESPESAS | | |
| Dotação Inicial | | 35.725.932,32 |
| Créditos Adicionais | | 0,00 |
| Dotação Atualizada | | 35.725.932,32 |
| Despesas Empenhadas | | 34.592.118,66 |
| Despesas Liquidadas | | 34.581.215,12 |
| Despesas Pagas | | 33.102.990,85 |
| Superavit Orçamentário | | 1.100.194,45 |
| DESPESAS POR FUNÇÃO/SUBFUNÇÃO | | |
| Despesas Empenhadas | | 34.592.118,66 |
| Despesas Liquidadas | | 34.581.215,12 |
| RECEITA CORRENTE LÍQUIDA - RCL | | |
| Receita Corrente Líquida | | 35.692.313,11 |
| RECEITAS E DESPESAS DOS REGIMES DE PREVIDÊNCIA | | |
| Regime Geral de Previdência Social | | |
| Receitas Previdenciárias Realizadas (I) | | |
| Despesas Previdenciárias Liquidadas (II) | | |
| Resultado Previdenciárias Liquidadas (III) = (I - II) | | |
| Regime Próprio de Previdência Social dos Servidores Públicos | | |
| Receitas Previdenciárias Realizadas (IV) | | 0,00 |
| Despesas Previdenciárias Liquidadas (V) | | 0,00 |
| Resultado Previdenciário (VI) = (IV - V) | | 0,00 |

| RESULTADOS NOMINAL E PRIMÁRIO | | | |
|-------------------------------|-------------------------------|--------------------------------------|---------------------------|
| | Meta fixada no AMF da LDO (a) | Resultado apurado até o bimestre (b) | % em relação à meta (b/a) |
| Resultado Nominal | 0,00 | -382.330,74 | 0,00 % |
| Resultado Primário | 0,00 | 815.547,64 | 0,00 % |

| RESTOS A PAGAR POR PODER E MINISTÉRIO PÚBLICO | | | | |
|---|---------------------|-----------------------------|--------------------------|-------------------|
| | Inscrição | Cancelamento Até o Bimestre | Pagamento Até o Bimestre | Saldo a Pagar |
| RESTOS A PAGAR PROCESSADOS | | | | |
| Poder Executivo | 2.874.847,59 | 481.638,34 | 1.966.823,91 | 429.485,34 |
| Poder Legislativo | 13,42 | 0,00 | 0,00 | 13,42 |
| Poder Judiciário | 0,00 | 0,00 | 0,00 | 0,00 |
| Ministério Público | 0,00 | 0,00 | 0,00 | 0,00 |
| RESTOS A PAGAR NÃO PROCESSADOS | | | | |
| Poder Executivo | 1.324.153,82 | 494.638,34 | 375.619,00 | 13.802,19 |
| Poder Legislativo | 0,00 | 0,00 | 0,00 | 0,00 |
| Poder Judiciário | 0,00 | 0,00 | 0,00 | 0,00 |
| Ministério Público | 0,00 | 0,00 | 0,00 | 0,00 |
| TOTAL | 4.199.014,83 | 976.276,68 | 2.342.442,91 | 443.300,95 |

| DESPESAS COM AÇÕES TÍPICAS DE MANUTENÇÃO E DESENVOLVIMENTO DO ENSINO | Valor Apurado Até o Bimestre | Limites Constitucionais Anuais | |
|--|------------------------------|---------------------------------|---------------------------|
| | | % Mínimo a Aplicar no Exercício | % Aplicado Até o Bimestre |
| Minímo Anual de <18%/25%> das receitas de impostos na manutenção e Desenvolvimento do Ensino | 5.753.374,80 | 25% | 26,27 |
| Minímo Anual de 60% do FUNDEB na Remuneração do Magisterio com Ensino Fundamental e Médio | 6.253.543,71 | 60% | 61,21 |
| Minímo Anual de 60% do FUNDEB na Remuneração do Magisterio com Educ. Infantil e Ensino Fundamental | 0,00 | 60% | -2,62 |
| Complementação da União ao FUNDEB | 3.738.003,99 | R\$4.500.000,00 | 83,07 |



| RECEITAS DE OPERAÇÕES DE CRÉDITO E DESPESAS DE CAPITAL | Valor Apurado Até o Bimestre | Saldo a Realizar |
|--|------------------------------|------------------|
| Receitas de operações de Crédito | 0,00 | 0,00 |
| Despesa de Capital Líquida | 1.783.214,47 | 103.370,20 |

| PROJEÇÃO ATUARIAL DOS REGIMES DE PREVIDÊNCIA | EXERCÍCIO | 100.º EXERCÍCIO | 200.º EXERCÍCIO | 350.º EXERCÍCIO |
|--|-----------|-----------------|-----------------|-----------------|
| Regime Geral de Previdência Social | | | | |
| Receitas Previdenciárias (I) | | | | |
| Despesas Previdenciárias (II) | | | | |
| Resultado Previdenciário (I - II) | | | | |
| Regime Próprio de Previdência Social dos Servidores Públicos | | | | |
| Receitas Previdenciárias (IV) | | | | |
| Despesas Previdenciárias (V) | | | | |
| Resultado Previdenciário (IV - V) | | | | |

| RECEITAS DA ALIENAÇÃO DE ATIVOS E APLICAÇÃO DOS RECURSOS | Valor Apurado Até o Bimestre | Saldo a Realizar |
|--|------------------------------|------------------|
| Receita de Capital Resultante da Alienação de Ativos | 0,00 | 69.800,00 |
| Aplicação dos Recursos da Alienação de Ativos | | |

| DESPESAS COM AÇÕES E SERVIÇOS PÚBLICOS DE SAÚDE | Valor Apurado Até o Bimestre | Limites Constitucionais Anuais | |
|---|------------------------------|---------------------------------|---------------------------|
| | | % Mínimo a Aplicar no Exercício | % Aplicado Até o Bimestre |
| Despesas Próprias com Ações e Serviços Públicos de Saúde Líquidas | 5.531.822,08 | 15,00 % | 25,25 % |
| | 5.531.722,08 | - | - |

Inscritas em restos a pagar não processados


100,00 | - | -

| DESpesas DE CARÁTER CONTINUADO DERIVADAS DE PPP | Valor Apurado no Exercício Corrente |
|--|-------------------------------------|
| Despesas de Caráter Continuoado Derivadas de PPP | |
| Total das Despesas / RCL (%) | % |

FONTE: SISTEMA: Aspec Informática - UNIDADE RESPONSÁVEL: Prefeitura Municipal de Cariús - DATA DA EMISSÃO: 24/01/2017 - HORA DA EMISSÃO: 09:04:36


JOAO GILVAN DE OLIVEIRA
Prefeito


ETCAM - ESC TEC CONT & ASS MUN LTDA
Asses. Contabil - CE-000437/0-0



MARIA DO CARMO DE OLIVEIRA FERREIRA
Secretaria

RREO - ANEXO 9 (LRF, Art.53, parágrafo 1, inciso I)


R\$ 1

| RECEITAS | PREVISÃO ATUALIZADA (a) | RECEITAS REALIZADAS (b) | SALDO NÃO REALIZADO (a-b) |
|--|-------------------------|-------------------------|--|
| RECEITAS DE OPERAÇÕES DE CRÉDITO (I) | 0,00 | 0,00 | 0,0 |
| DESPESAS | | | |
| | DOTAÇÃO ATUALIZADA (d) | DESPESAS EMPENHADAS (e) | EXECUTAR INSCRITAS EM RESTOS A PAGAR NÃO PROCESSADOS |
| DESPESAS DE CAPITAL | 1.886.584,67 | 1.783.214,47 | 103.370,00 |
| (-) Incentivos Fiscais a Contribuinte | 0,00 | 0,00 | 0,0 |
| (-) Incentivos Fiscais a Contribuinte por Instituições Financeiras | 0,00 | 0,00 | 0,0 |
| DESPESAS DE CAPITAL LÍQUIDAS (II) | 1.886.584,67 | 1.783.214,47 | 103.370,00 |
| RESULTADO PARA APURAÇÃO DA REGRA DE OURO (III)=(I-II) | -1.886.584,67 | -1.783.214,47 | -103.370,00 |

FONTE: SISTEMA: Aspec Informática - UNIDADE RESPONSÁVEL: Prefeitura Municipal de Cariús - DATA DA EMISSÃO: 24/01/2017 - HORA DA EMISSÃO: 09:12:15


 JOÃO GILVAN DE OLIVEIRA
 Prefeito


 ETCAM - ESC TEÇ CONT & ASS MUN LTDA
 Asses. Contábil - CE-000437/0-0


 MARIA DO CARMO DE OLIVEIRA FERREIRA

Ceará
Governo Municipal de Caruius
Consolidado

RELATÓRIO RESUMIDO DA EXECUÇÃO ORÇAMENTÁRIA
DEMONSTRATIVO DAS RECEITAS DE OPERAÇÕES DE CRÉDITO E DESPESAS DE CAPITAL
ORÇAMENTO FISCAL E DA SEGURIDADE SOCIAL
6º bimestre de 2016 (Novembro a Dezembro)

Pag.: 0

RREO - ANEXO 9 (LRF, Art.53, parágrafo 1, inciso I)

R\$ 1

Secretária



RREO - ANEXO 11 (LRF, Art. 53, parágrafo 1º inciso III)

R\$ 1

| RECEITAS | PREVISÃO ATUALIZADA (a) | RECEITAS REALIZADAS (b) | SALDO A REALIZAR (c)=(a-b) |
|---|-------------------------|-------------------------|----------------------------|
| RECEITAS DE CAPITAL - ALIENAÇÃO DE ATIVOS (I) | 69.800,00 | 0,00 | 69.800,00 |
| Alienação de bens móveis | 69.800,00 | 0,00 | 69.800,00 |
| Alienação de bens imóveis | 0,00 | 0,00 | 0,00 |

| DESPESAS | DOTAÇÃO ATUALIZADA (d) | DESPESAS LIQUIDADAS | DESPESAS PAGAS (e) | DESPESAS INSCRITAS EM RESTOS A PAGAR NÃO PROCESSADOS | PAGAMENTO DE RESTOS A PAGAR (f) | SALDO A PAGAR (g)=(d-e) |
|--|------------------------|---------------------|--------------------|--|---------------------------------|-------------------------|
| DESPESAS DE CAPITAL | | | | | | |
| Investimentos | | | | | | |
| Inversões financeiras | | | | | | |
| Amortização de dívidas | | | | | | |
| DESPESAS CORRENTES DO REGIME DE PREVIDÊNCIA | | | | | | |
| Regime Próprio de Previdência dos Servidores | | | | | | |

| EXERCÍCIO (2015) (h) | EXERCÍCIO (2016) (i) = (Ib) - (Iie+IIf) | SALDO ATUAL (j)=(IIIh+IIIi) |
|----------------------------|---|-----------------------------|
| EXERCÍCIO (2015) (h) | EXERCÍCIO (2016) (i) = (Ib) - (Iie+IIf) | SALDO ATUAL (j)=(IIIh+IIIi) |
| SALDO FINANCEIRO A APLICAR | | |
| VALOR (III) | | |

FONTE: SISTEMA: Aspec Informática - UNIDADE RESPONSÁVEL: Prefeitura Municipal de Caruius - DATA DA EMISSÃO: 24/01/2017 - HORA DA EMISSÃO: 09:12:40


 JOAO GILVAN DEVOLIVEIRA
 Prefeito


 ETCAM - ESC TEC CONT & ASS MUN LTDA
 Asses Contábil - CE-000437/0-0

Ceará
Governo Municipal de Cariús
Consolidado

RELATÓRIO RESUMIDO DA EXECUÇÃO ORÇAMENTÁRIA
DEMONSTRATIVO DA RECEITA DE ALIENAÇÃO DE ATIVOS E APLICAÇÃO DOS RECURSOS
ORÇAMENTO FISCAL E DA SEGURIDADE SOCIAL
6º bimestre de 2016 (Novembro a Dezembro)

Pag.: 0

RREO - ANEXO II (LRF, Art.53, parágrafo 1º inciso III)

R\$ 1

Maria do Carmo de Oliveira Ferreira

MARIA DO CARMO DE OLIVEIRA FERREIRA
Secretária

RREO - ANEXO 10 (LRF, Art 53, § 10, inciso II)

R\$ 1,00

| EXERCÍCIO | RECEITAS PREVIDENCIÁRIAS (a) | DESPESAS PREVIDENCIÁRIAS (b) | RESULTADO PREVIDENCIÁRIO (c)=(a-b) | SALDO FINANCEIRO DO EXERCÍCIO (d)=(d' exercício anterior) + (c) |
|-----------|------------------------------------|------------------------------------|--|---|
| 2015 | 0,00 | 0,00 | 0,00 | 0,00 |
| 2016 | 0,00 | 0,00 | 0,00 | 0,00 |
| 2017 | 0,00 | 0,00 | 0,00 | 0,00 |
| 2018 | 0,00 | 0,00 | 0,00 | 0,00 |
| 2019 | 0,00 | 0,00 | 0,00 | 0,00 |
| 2020 | 0,00 | 0,00 | 0,00 | 0,00 |
| 2021 | 0,00 | 0,00 | 0,00 | 0,00 |
| 2022 | 0,00 | 0,00 | 0,00 | 0,00 |
| 2023 | 0,00 | 0,00 | 0,00 | 0,00 |
| 2024 | 0,00 | 0,00 | 0,00 | 0,00 |
| 2025 | 0,00 | 0,00 | 0,00 | 0,00 |
| 2026 | 0,00 | 0,00 | 0,00 | 0,00 |
| 2027 | 0,00 | 0,00 | 0,00 | 0,00 |
| 2028 | 0,00 | 0,00 | 0,00 | 0,00 |
| 2029 | 0,00 | 0,00 | 0,00 | 0,00 |
| 2030 | 0,00 | 0,00 | 0,00 | 0,00 |
| 2031 | 0,00 | 0,00 | 0,00 | 0,00 |
| 2032 | 0,00 | 0,00 | 0,00 | 0,00 |
| 2033 | 0,00 | 0,00 | 0,00 | 0,00 |
| 2034 | 0,00 | 0,00 | 0,00 | 0,00 |
| 2035 | 0,00 | 0,00 | 0,00 | 0,00 |
| 2036 | 0,00 | 0,00 | 0,00 | 0,00 |
| 2037 | 0,00 | 0,00 | 0,00 | 0,00 |
| 2038 | 0,00 | 0,00 | 0,00 | 0,00 |
| 2039 | 0,00 | 0,00 | 0,00 | 0,00 |
| 2040 | 0,00 | 0,00 | 0,00 | 0,00 |
| 2041 | 0,00 | 0,00 | 0,00 | 0,00 |
| 2042 | 0,00 | 0,00 | 0,00 | 0,00 |
| 2043 | 0,00 | 0,00 | 0,00 | 0,00 |
| 2044 | 0,00 | 0,00 | 0,00 | 0,00 |
| 2045 | 0,00 | 0,00 | 0,00 | 0,00 |
| 2046 | 0,00 | 0,00 | 0,00 | 0,00 |
| 2047 | 0,00 | 0,00 | 0,00 | 0,00 |

DEMONSTRATIVO DA PROJEÇÃO ATUARIAL DO REGIME PRÓPRIO DE PREVIDÊNCIA SOCIAL DOS SERVIDORES PÚBLICOS
RELATÓRIO RESUMIDO DA EXECUÇÃO ORÇAMENTÁRIA
ORÇAMENTOS FISCAL E DA SEGURIDADE SOCIAL
6º bimestre de 2016 (Novembro a Dezembro)

| | | | |
|------|------|------|------|
| 2048 | 0,00 | 0,00 | 0,00 |
| 2049 | 0,00 | 0,00 | 0,00 |
| 2050 | 0,00 | 0,00 | 0,00 |
| 2051 | 0,00 | 0,00 | 0,00 |
| 2052 | 0,00 | 0,00 | 0,00 |
| 2053 | 0,00 | 0,00 | 0,00 |
| 2054 | 0,00 | 0,00 | 0,00 |
| 2055 | 0,00 | 0,00 | 0,00 |
| 2056 | 0,00 | 0,00 | 0,00 |
| 2057 | 0,00 | 0,00 | 0,00 |
| 2058 | 0,00 | 0,00 | 0,00 |
| 2059 | 0,00 | 0,00 | 0,00 |
| 2060 | 0,00 | 0,00 | 0,00 |
| 2061 | 0,00 | 0,00 | 0,00 |
| 2062 | 0,00 | 0,00 | 0,00 |
| 2063 | 0,00 | 0,00 | 0,00 |
| 2064 | 0,00 | 0,00 | 0,00 |
| 2065 | 0,00 | 0,00 | 0,00 |
| 2066 | 0,00 | 0,00 | 0,00 |
| 2067 | 0,00 | 0,00 | 0,00 |
| 2068 | 0,00 | 0,00 | 0,00 |
| 2069 | 0,00 | 0,00 | 0,00 |
| 2070 | 0,00 | 0,00 | 0,00 |
| 2071 | 0,00 | 0,00 | 0,00 |
| 2072 | 0,00 | 0,00 | 0,00 |
| 2073 | 0,00 | 0,00 | 0,00 |
| 2074 | 0,00 | 0,00 | 0,00 |
| 2075 | 0,00 | 0,00 | 0,00 |
| 2076 | 0,00 | 0,00 | 0,00 |
| 2077 | 0,00 | 0,00 | 0,00 |
| 2078 | 0,00 | 0,00 | 0,00 |
| 2079 | 0,00 | 0,00 | 0,00 |
| 2080 | 0,00 | 0,00 | 0,00 |
| 2081 | 0,00 | 0,00 | 0,00 |
| 2082 | 0,00 | 0,00 | 0,00 |
| 2083 | 0,00 | 0,00 | 0,00 |
| 2084 | 0,00 | 0,00 | 0,00 |
| 2085 | 0,00 | 0,00 | 0,00 |
| 2086 | 0,00 | 0,00 | 0,00 |
| 2087 | 0,00 | 0,00 | 0,00 |



| | | | | |
|------|------|------|------|------|
| 2088 | 0,00 | 0,00 | 0,00 | 0,00 |
| 2089 | 0,00 | 0,00 | 0,00 | 0,00 |

FONTE: SISTEMA: Aspec Informática - UNIDADE RESPONSÁVEL: Prefeitura Municipal de Cariús - DATA DA EMISSÃO: 25/01/2017 - HORA DA EMISSÃO: 09:13:54



JOAO GILVAN DE OLIVEIRA
Prefeito


ETCAM - ESC TEC CONT & ASS MUN LTDA
Asses. Contábil - CE-000437/0-0



MARIA DO CARMO DE OLIVEIRA FERREIRA
Secretária

~