

RELATÓRIO RESUMIDO DE EXECUÇÃO ORÇAMENTÁRIA - R.R.E.O. -

2º BIMESTRE (março/abril)

2021

Cariús - Ce, 26 de maio de 2021.

Ofício N°. 066 - **GAB / 2021**

Ao: Presidente do **TCE**

Ref. Relatórios da **LRF**

Senhor Presidente,

Em cumprimento ao que estabelece o Art. 7º da Instrução Normativa nº. 03/2000 do TCM, estamos enviando a esse Tribunal de Contas dos Municípios, os **Relatórios Resumidos de Execução Orçamentária – RREO** e segue a mídia contendo os arquivos em formato JPG em consonância com o que determina o art 2º, inc. V da instrução normativa de número 03/2000 de 21 de dezembro de 2000, acrescentado pelo Art. 8º da Instrução Normativa N° 01/2007, de 12 de abril de 2007, conforme período abaixo indicados:


1. RREO – Relatório Resumido da Execução Orçamentário Período correspondente: 2º Bimestre de 2021 março/abril)

1.1. Anexos que acompanham o RREO:

- ◆ Balanço orçamentário
- ◆ Despesas por função/subfunção
- ◆ Receita corrente líquida
- ◆ Demonstrativo do resultado primário e nominal
- ◆ Demonstrativo dos restos apagar
- ◆ Demonstrativo das receitas e despesas com manutenção e desen. do ensino
- ◆ Demonstrativo das receitas de impostos e despesas próprias com saúde
- ◆ Demonstrativo das parcerias públicos privada
- ◆ Demonstrativo simplificado do relatório resumido da execução orçamentaria

Sendo o que se apresenta para o momento, aproveitamos a oportunidade para reafirmar a V.Exa., protestos de apreço e consideração.

Atenciosamente;


Antônio Wilamar Palácio de oliveira
Prefeito Municipal




EDITAL DE PUBLICAÇÃO

O prefeito Municipal de Cariús, no uso de suas atribuições que lhe são conferidas pela Lei Orgânica Municipal, e de conformidade com a determinação contida na Lei complementar N° 101, DE 04 DE MAIO de 2000 (Lei de Responsabilidade Fiscal), **AUTORIZA** a publicação mediante afixação na Secretaria da Câmara e da Prefeitura Municipal, na mídia eletrônica, com os seguintes endereços na **INTERNET: <http://www.carius.ce.gov.br/a-prefeitura/governo-transparente>**, e em demais locais de amplo acesso público, para a divulgação nesta data do **RREO – Relatório Resumido de Execução Orçamentária** (arts.52 e 53, Lei Complementar N° 101/2000), referente ao **2º. Bimestre/2021**.

Paço da PREFEITURA MUNICIPAL DE CARIÚS, em 26 de maio de 2021.

Atenciosamente;


Antônio Wilamar Palácio de oliveira
Prefeito Municipal

RELATÓRIO RESUMIDO DA EXECUÇÃO ORÇAMENTÁRIA
BALANÇO ORÇAMENTÁRIO
ORÇAMENTOS FISCAL E DA SEGURIDADE SOCIAL
2º bimestre de 2021 (Março a Abril)

EO - ANEXO I (LRF, Art. 52, inciso I, alínea 'a' e 'b' do inciso II e § 1o.) R\$ 1,00

RECEITAS ORÇAMENTÁRIAS	PREVISÃO INICIAL	PREVISÃO ATUALIZADA (a)	RECEITAS REALIZADAS			SALDO A REALIZAR (a-c)
			NO BIMESTRE (b)	% b/a	ATÉ O BIMESTRE (c)	
RECEITAS (exceto intra-orçamentárias) (I)	57.961.110,00	57.961.110,00	6.794.388,05	11,72	14.762.096,50	43.199.013,50
RECEITAS CORRENTES	42.199.110,00	42.199.110,00	6.794.388,05	16,10	14.762.096,50	27.437.013,50
IMPOSTOS, TAXAS E CONTRIBUIÇÕES DE MELHORIA	1.590.450,00	1.590.450,00	157.239,67	9,89	378.792,79	1.211.657,21
IMPOSTOS	1.541.000,00	1.541.000,00	148.931,30	9,66	353.858,07	1.187.141,93
Taxas	49.450,00	49.450,00	8.308,37	16,80	24.934,72	24.515,28
Contribuição de melhoria	0,00	0,00	0,00	0,00	0,00	0,00
CONTRIBUIÇÕES	510.000,00	510.000,00	94.417,54	18,51	198.960,69	311.039,31
Contribuições sociais	0,00	0,00	0,00	0,00	0,00	0,00
Contribuições econômicas	0,00	0,00	0,00	0,00	0,00	0,00
Contribuição para entidades privadas de serviços social e de formação profissional.	0,00	0,00	0,00	0,00	0,00	0,00
Contribuição para o custeio do serviço de iluminação pública	0,00	0,00	0,00	0,00	0,00	0,00
RECEITA PATRIMONIAL	510.000,00	510.000,00	94.417,54	18,51	198.960,69	311.039,31
Exploração do Patrimônio Imobiliário do Estado	177.400,00	177.400,00	16.661,51	9,39	19.992,19	157.407,81
Valores mobiliários	27.000,00	27.000,00	1.726,65	6,40	2.853,21	24.146,79
Delegação de Serviços Públicos Mediante Concessão, Permissão, Autorização ou Licença.	150.400,00	150.400,00	14.934,86	9,93	17.138,98	133.261,02
Exploração de Recursos Naturais.	0,00	0,00	0,00	0,00	0,00	0,00
Exploração do Patrimônio Intangível.	0,00	0,00	0,00	0,00	0,00	0,00
Cessão de Direitos.	0,00	0,00	0,00	0,00	0,00	0,00
Demais Receitas Patrimoniais.	0,00	0,00	0,00	0,00	0,00	0,00
RECEITA AGROPECUÁRIA	0,00	0,00	0,00	0,00	0,00	0,00
RECEITA INDUSTRIAL	0,00	0,00	0,00	0,00	0,00	0,00
RECEITA DE SERVIÇOS	71.100,00	71.100,00	0,00	0,00	0,00	71.100,00
Serviços Administrativos e Comerciais Gerais	71.100,00	71.100,00	0,00	0,00	0,00	71.100,00
Serviços e Atividades Referentes à Navegação e ao Transporte	0,00	0,00	0,00	0,00	0,00	0,00
Serviços e Atividades Referentes à Saúde	0,00	0,00	0,00	0,00	0,00	0,00
Serviços e Atividades Financeiras	0,00	0,00	0,00	0,00	0,00	0,00
Outros Serviços	0,00	0,00	0,00	0,00	0,00	0,00
TRANSFERÊNCIAS CORRENTES	39.432.160,00	39.432.160,00	6.461.402,10	16,39	13.936.298,83	25.505.861,17
TOTAL	107.393.270,00	107.393.270,00	13.255.790,15	12,35	28.702.395,33	78.690.874,67

RELATÓRIO RESUMIDO DA EXECUÇÃO ORÇAMENTÁRIA
BALANÇO ORÇAMENTÁRIO
ORÇAMENTOS FISCAL E DA SEGURIDADE SOCIAL
2º bimestre de 2021 (Março a Abril)

Transferências da União e de suas Entidades	30.679.160,00	30.679.160,00	5.062.061,85	16,50	10.914.195,80	35,58	19.764.964,20
Transferências dos Estados e do Distrito Federal e de suas Entidades	3.793.000,00	3.793.000,00	655.169,29	17,27	1.295.023,17	34,14	2.497.976,83
Transferências dos Municípios e de suas Entidades	0,00	0,00	0,00	0,00	0,00	0,00	0,00
Transferências de Instituições Privadas	0,00	0,00	0,00	0,00	0,00	0,00	0,00
Transferências de Outras Instituições Públicas	4.960.000,00	4.960.000,00	744.170,96	15,00	1.717.079,86	34,62	3.242.920,14
Transferências do Exterior	0,00	0,00	0,00	0,00	0,00	0,00	0,00
Transferências de Pessoas Físicas	0,00	0,00	0,00	0,00	0,00	0,00	0,00
Transferências Provenientes de Depósitos Não Identificados	0,00	0,00	0,00	0,00	0,00	0,00	0,00
OUTRAS RECEITAS CORRENTES	418.000,00	418.000,00	64.667,23	15,47	238.052,00	56,95	179.948,00
Multas Administrativas, Contratuais e Judiciais	18.000,00	18.000,00	0,00	0,00	0,00	0,00	18.000,00
Indenizações, Restituições e Ressarcimentos	400.000,00	400.000,00	64.667,23	16,17	238.052,00	59,51	161.948,00
Bens, Direitos e Valores Incorporados ao Patrimônio Público	0,00	0,00	0,00	0,00	0,00	0,00	0,00
Demais Receitas Correntes	0,00	0,00	0,00	0,00	0,00	0,00	0,00
RECEITAS DE CAPITAL	15.762.000,00	15.762.000,00	0,00	0,00	0,00	0,00	15.762.000,00
OPERAÇÕES DE CRÉDITO	0,00	0,00	0,00	0,00	0,00	0,00	0,00
Operações de crédito - Mercado Interno	0,00	0,00	0,00	0,00	0,00	0,00	0,00
Operações de crédito - Mercado Externo	0,00	0,00	0,00	0,00	0,00	0,00	0,00
ALIENAÇÃO DE BENS	0,00	0,00	0,00	0,00	0,00	0,00	0,00
Alienação de Bens Móveis	0,00	0,00	0,00	0,00	0,00	0,00	0,00
Alienação de Bens Imóveis	0,00	0,00	0,00	0,00	0,00	0,00	0,00
Alienação de Bens Intangíveis	0,00	0,00	0,00	0,00	0,00	0,00	0,00
AMORTIZAÇÕES DE EMPRÉSTIMOS	0,00	0,00	0,00	0,00	0,00	0,00	0,00
TRANSFERÊNCIAS DE CAPITAL	15.762.000,00	15.762.000,00	0,00	0,00	0,00	0,00	15.762.000,00
Transferências da União e de suas Entidades	14.297.000,00	14.297.000,00	0,00	0,00	0,00	0,00	14.297.000,00
Transferências dos Estados e do Distrito Federal e de suas Entidades	1.465.000,00	1.465.000,00	0,00	0,00	0,00	0,00	1.465.000,00
Transferências dos Municípios e de suas Entidades	0,00	0,00	0,00	0,00	0,00	0,00	0,00
Transferências de Instituições Privadas	0,00	0,00	0,00	0,00	0,00	0,00	0,00
Transferências de Outras Instituições Públicas	0,00	0,00	0,00	0,00	0,00	0,00	0,00
Transferências do Exterior	0,00	0,00	0,00	0,00	0,00	0,00	0,00
Transferências de Pessoas Físicas	0,00	0,00	0,00	0,00	0,00	0,00	0,00
Transferências Provenientes de Depósitos Não Identificados	0,00	0,00	0,00	0,00	0,00	0,00	0,00
OUTRAS RECEITAS DE CAPITAL	0,00	0,00	0,00	0,00	0,00	0,00	0,00
Integralização do Capital Social	0,00	0,00	0,00	0,00	0,00	0,00	0,00
Remuneração das Disponibilidades do Tesouro	0,00	0,00	0,00	0,00	0,00	0,00	0,00

RELATÓRIO RESUMIDO DA EXECUÇÃO ORÇAMENTÁRIA
BALANÇO ORÇAMENTÁRIO
ORÇAMENTOS FISCAL E DA SEGURIDADE SOCIAL
2º bimestre de 2021 (Março a Abril)

DESPESAS ORÇAMENTÁRIAS	DOTAÇÃO INICIAL (d)	DOTAÇÃO ATUALIZADA (e)	DESPESAS EMPENHADAS		SALDO (g)=(e-f)	DESPESAS LIQUIDADAS		SALDO (i)=(e-h)	DESPESAS PAGAS ATÉ O BIMESTRE (j)
			NO BIMESTRE	ATÉ O BIMESTRE (f)		NO BIMESTRE	ATÉ O BIMESTRE (h)		
Resgate de Títulos do Tesouro			0,00	0,00	0,00	0,00	0,00	0,00	0,00
Demais Receitas de Capital			0,00	0,00	0,00	0,00	0,00	0,00	0,00
RECEITAS (intra-orçamentárias) (II)			0,00	0,00	0,00	0,00	0,00	0,00	0,00
TOTAL DAS RECEITAS (III) = (I + II)	57.961.110,00	57.961.110,00	6.794.388,05	11,72	14.762.096,50	25,47	43.199.013,50		
OPERACIONES DE CREDITO / REFINANCIAMIENTO (IV)									
OPERACIONES DE CREDITO - MERCADO INTERNO									
Mobiliária									
Contratual									
OPERACIONES DE CREDITO - MERCADO EXTERNO									
Mobiliária									
Contratual									
TOTAL DAS RECEITAS (V) = (III + IV)	57.961.110,00	57.961.110,00	6.794.388,05	11,72	14.762.096,50	25,47	43.199.013,50		
FICIT (VI)(I)									
TOTAL COM DÉFICIT (VII) = (V+VI)	57.961.110,00	57.961.110,00	6.794.388,05	11,72	14.762.096,50	25,47	43.199.013,50		
RECURSOS DE EXERCÍCIOS ANTERIORES			0,00	0,00	0,00	0,00	0,00	-	-
Recursos arrecadados em exercícios anteriores - RPPS			0,00	0,00	0,00	-	-	-	-
Superávit financeiro			-	0,00	0,00	0,00	0,00	-	-
DESPESAS ORÇAMENTÁRIAS									
DESPESAS (exceto intr	57.961.110,00	57.961.110,00	3.141.054,63	22.587.020,31	35.374.089,69	6.361.704,32	10.607.436,51	47.353.673,49	8.999.989,39
orçamentárias)(VIII)	38.876.673,70	39.183.164,05	2.514.875,91	20.879.617,75	18.303.546,30	5.629.395,95	9.185.394,99	29.997.769,06	7.686.177,87
DESPESAS CORRENTES	21.336.100,00	22.138.960,42	598.328,79	13.301.447,64	8.837.512,78	3.128.885,54	5.683.679,80	16.455.280,62	4.517.381,76
Pessoal e encargos so	100.000,00	100.000,00	0,00	0,00	100.000,00	0,00	0,00	100.000,00	0,00
Juros e encargos da d	17.190.573,70	16.944.203,63	1.916.547,12	7.578.170,11	9.366.033,52	2.500.510,41	3.501.715,19	13.442.488,44	3.168.796,11
Outras despesas corre	18.984.436,30	18.627.945,95	626.178,72	1.707.402,56	16.920.543,39	732.308,37	1.422.041,52	17.205.904,43	1.313.811,52
DESPESAS DE CAPITAL									



RELATÓRIO RESUMIDO DA EXECUÇÃO ORÇAMENTÁRIA
BALANÇO ORÇAMENTÁRIO
ORÇAMENTOS FISCAL E DA SEGURIDADE SOCIAL
2º bimestre de 2021 (Março a Abril)

Investimentos	17.961.436,30	17.604.945,95	626.178,72	1.261.920,88	16.343.025,07	540.715,80	1.118.142,86	16.486.803,09	1.009.912,86
Inversões financeiras	1.000,00	1.000,00	0,00	0,00	1.000,00	0,00	0,00	1.000,00	0,00
Amortização de dívida	1.022.000,00	1.022.000,00	0,00	445.481,68	576.518,32	191.592,57	303.898,66	718.101,34	303.898,66
serva de Contingenci	150.000,00	150.000,00	0,00	0,00	150.000,00	0,00	0,00	150.000,00	0,00
ESPESAS (intra- orçamentárias)(IX)	0,00	0,00	0,00	0,00	0,00	0,00	0,00	0,00	0,00
UBTOTAL DAS ESPESAS(X)=(VIII+IX)	57.961.110,00	57.961.110,00	3.141.054,63	22.587.020,31	35.374.089,69	6.361.704,32	10.607.436,51	47.353.673,49	8.999.989,39
MORTIZAÇÃO DA DÍVIDA REFINANCIAMENTO (XI) AMORT. DA DÍVIDA INT Dívida mobiliária Dívida contratual									
AMORT. DA DÍVIDA EXT Dívida mobiliária Dívida contratual									
TAL DAS DESPESAS (XII)=(X+XI)	57.961.110,00	57.961.110,00	3.141.054,63	22.587.020,31	35.374.089,69	6.361.704,32	10.607.436,51	47.353.673,49	8.999.989,39
PERAVIT (XIII)	-	-	-	-	-	-	4.154.659,99	-	5.762.107,11
TAL COM SUPERÁVIT (XIV)=(XII+XIII)	57.961.110,00	57.961.110,00	3.141.054,63	22.587.020,31	35.374.089,69	6.361.704,32	14.762.096,50	47.353.673,49	8.999.989,39
SERVA DO RPPS	0,00	0,00	0,00	0,00	0,00	0,00	0,00	0,00	0,00

NOTE: SISTEMA: Aspec Informática - UNIDADE RESPONSÁVEL: Prefeitura Municipal de Cariús - DATA DA EMISSÃO: 26/05/2021 - HORA DA EMISSÃO: 10:27:43
) O déficit será apurado pela diferença entre a receita realizada e a despesa liquidada nos cinco primeiros bimestres e a despesa empenhada no último bimestre.
TA:


RECEITAS INTRA-ORÇAMENTÁRIAS	PREVISÃO INICIAL	PREVISÃO ATUALIZADA (a)	RECEITAS REALIZADAS			SALDO A REALIZAR (a-c)
			NO BIMESTRE (b)	% b/a	ATÉ O BIMESTRE (c)	


RECEITAS (intra-orçamentárias) (II)	0,00	0,00	0,00	0,00	0,00	0,00	0,00	0,00	0,00	0,00
RECEITAS CORRENTES	0,00	0,00	0,00	0,00	0,00	0,00	0,00	0,00	0,00	0,00
IMPOSTOS, TAXAS E CONTRIBUIÇÕES DE MELHORIA	0,00	0,00	0,00	0,00	0,00	0,00	0,00	0,00	0,00	0,00
Impostos	0,00	0,00	0,00	0,00	0,00	0,00	0,00	0,00	0,00	0,00
Taxas	0,00	0,00	0,00	0,00	0,00	0,00	0,00	0,00	0,00	0,00
Contribuição de melhoria	0,00	0,00	0,00	0,00	0,00	0,00	0,00	0,00	0,00	0,00
CONTRIBUIÇÕES	0,00	0,00	0,00	0,00	0,00	0,00	0,00	0,00	0,00	0,00
Contribuições sociais	0,00	0,00	0,00	0,00	0,00	0,00	0,00	0,00	0,00	0,00
Contribuições econômicas	0,00	0,00	0,00	0,00	0,00	0,00	0,00	0,00	0,00	0,00
Contribuição para entidades privadas de serviços social e de formação profissional	0,00	0,00	0,00	0,00	0,00	0,00	0,00	0,00	0,00	0,00
Contribuição para o custeio do serviço de iluminação pública	0,00	0,00	0,00	0,00	0,00	0,00	0,00	0,00	0,00	0,00
RECEITA PATRIMONIAL	0,00	0,00	0,00	0,00	0,00	0,00	0,00	0,00	0,00	0,00
Exploração do Patrimônio Imobiliário do Estado	0,00	0,00	0,00	0,00	0,00	0,00	0,00	0,00	0,00	0,00
Valores mobiliários	0,00	0,00	0,00	0,00	0,00	0,00	0,00	0,00	0,00	0,00
Delegação de Serviços Públicos Mediante Concessão, Permissão, Autorização ou Licença	0,00	0,00	0,00	0,00	0,00	0,00	0,00	0,00	0,00	0,00
Exploração de Recursos Naturais	0,00	0,00	0,00	0,00	0,00	0,00	0,00	0,00	0,00	0,00
Exploração do Patrimônio Intangível	0,00	0,00	0,00	0,00	0,00	0,00	0,00	0,00	0,00	0,00
Cessão de Direitos	0,00	0,00	0,00	0,00	0,00	0,00	0,00	0,00	0,00	0,00
Demais Receitas Patrimoniais	0,00	0,00	0,00	0,00	0,00	0,00	0,00	0,00	0,00	0,00
RECEITA AGROPECUÁRIA	0,00	0,00	0,00	0,00	0,00	0,00	0,00	0,00	0,00	0,00
RECEITA INDUSTRIAL	0,00	0,00	0,00	0,00	0,00	0,00	0,00	0,00	0,00	0,00
RECEITA DE SERVIÇOS	0,00	0,00	0,00	0,00	0,00	0,00	0,00	0,00	0,00	0,00
Serviços Administrativos e Comerciais Gerais	0,00	0,00	0,00	0,00	0,00	0,00	0,00	0,00	0,00	0,00
Serviços e Atividades Referentes à Navegação e ao Transporte	0,00	0,00	0,00	0,00	0,00	0,00	0,00	0,00	0,00	0,00
Serviços e Atividades Referentes à Saúde	0,00	0,00	0,00	0,00	0,00	0,00	0,00	0,00	0,00	0,00
Serviços e Atividades Financeiras	0,00	0,00	0,00	0,00	0,00	0,00	0,00	0,00	0,00	0,00
Outros Serviços	0,00	0,00	0,00	0,00	0,00	0,00	0,00	0,00	0,00	0,00
TRANSFERÊNCIAS CORRENTES	0,00	0,00	0,00	0,00	0,00	0,00	0,00	0,00	0,00	0,00
Transferências da União e de suas Entidades	0,00	0,00	0,00	0,00	0,00	0,00	0,00	0,00	0,00	0,00
Transferências dos Estados e do Distrito Federal e de suas Entidades	0,00	0,00	0,00	0,00	0,00	0,00	0,00	0,00	0,00	0,00
Transferências dos Municípios e de suas Entidades	0,00	0,00	0,00	0,00	0,00	0,00	0,00	0,00	0,00	0,00
Transferências de Instituições Privadas	0,00	0,00	0,00	0,00	0,00	0,00	0,00	0,00	0,00	0,00
Transferências de Outras Instituições Públicas	0,00	0,00	0,00	0,00	0,00	0,00	0,00	0,00	0,00	0,00
Transferências do Exterior	0,00	0,00	0,00	0,00	0,00	0,00	0,00	0,00	0,00	0,00

Transferências de Pessoas Físicas	0,00	0,00	0,00	0,00	0,00	0,00	0,00	0,00	0,00	0,00
Transferências Provenientes de Depósitos Não Identificados	0,00	0,00	0,00	0,00	0,00	0,00	0,00	0,00	0,00	0,00
OUTRAS RECEITAS CORRENTES	0,00	0,00	0,00	0,00	0,00	0,00	0,00	0,00	0,00	0,00
Multas Administrativas, Contratuais e Judiciais	0,00	0,00	0,00	0,00	0,00	0,00	0,00	0,00	0,00	0,00
Indenizações, Restituições e Ressarcimentos	0,00	0,00	0,00	0,00	0,00	0,00	0,00	0,00	0,00	0,00
Bens, Direitos e Valores Incorporados ao Patrimônio Público	0,00	0,00	0,00	0,00	0,00	0,00	0,00	0,00	0,00	0,00
Demais Receitas Correntes	0,00	0,00	0,00	0,00	0,00	0,00	0,00	0,00	0,00	0,00
RECEITAS DE CAPITAL	0,00	0,00	0,00	0,00	0,00	0,00	0,00	0,00	0,00	0,00
OPERAÇÕES DE CRÉDITO	0,00	0,00	0,00	0,00	0,00	0,00	0,00	0,00	0,00	0,00
Operações de crédito - Mercado Interno	0,00	0,00	0,00	0,00	0,00	0,00	0,00	0,00	0,00	0,00
Operações de crédito - Mercado Externo	0,00	0,00	0,00	0,00	0,00	0,00	0,00	0,00	0,00	0,00
ALIENAÇÃO DE BENS	0,00	0,00	0,00	0,00	0,00	0,00	0,00	0,00	0,00	0,00
Alienação de Bens Móveis	0,00	0,00	0,00	0,00	0,00	0,00	0,00	0,00	0,00	0,00
Alienação de Bens Imóveis	0,00	0,00	0,00	0,00	0,00	0,00	0,00	0,00	0,00	0,00
Alienação de Bens Intangíveis	0,00	0,00	0,00	0,00	0,00	0,00	0,00	0,00	0,00	0,00
AMORTIZAÇÕES DE EMPRÉSTIMOS	0,00	0,00	0,00	0,00	0,00	0,00	0,00	0,00	0,00	0,00
TRANSFERÊNCIAS DE CAPITAL	0,00	0,00	0,00	0,00	0,00	0,00	0,00	0,00	0,00	0,00
Transferências da União e de suas Entidades	0,00	0,00	0,00	0,00	0,00	0,00	0,00	0,00	0,00	0,00
Transferências dos Estados e do Distrito Federal e de suas Entidades	0,00	0,00	0,00	0,00	0,00	0,00	0,00	0,00	0,00	0,00
Transferências dos Municípios e de suas Entidades	0,00	0,00	0,00	0,00	0,00	0,00	0,00	0,00	0,00	0,00
Transferências de Instituições Privadas	0,00	0,00	0,00	0,00	0,00	0,00	0,00	0,00	0,00	0,00
Transferências de Outras Instituições Públicas	0,00	0,00	0,00	0,00	0,00	0,00	0,00	0,00	0,00	0,00
Transferências do Exterior	0,00	0,00	0,00	0,00	0,00	0,00	0,00	0,00	0,00	0,00
Transferências de Pessoas Físicas	0,00	0,00	0,00	0,00	0,00	0,00	0,00	0,00	0,00	0,00
Transferências Provenientes de Depósitos Não Identificados	0,00	0,00	0,00	0,00	0,00	0,00	0,00	0,00	0,00	0,00
OUTRAS RECEITAS DE CAPITAL	0,00	0,00	0,00	0,00	0,00	0,00	0,00	0,00	0,00	0,00
Integralização do Capital Social	0,00	0,00	0,00	0,00	0,00	0,00	0,00	0,00	0,00	0,00
Remuneração das Disponibilidades do Tesouro	0,00	0,00	0,00	0,00	0,00	0,00	0,00	0,00	0,00	0,00
Resgate de Títulos do Tesouro	0,00	0,00	0,00	0,00	0,00	0,00	0,00	0,00	0,00	0,00
Demais Receitas de Capital	0,00	0,00	0,00	0,00	0,00	0,00	0,00	0,00	0,00	0,00

DESPESAS INTRA-ORÇAMENTÁRIAS	DOTAÇÃO INICIAL (d)	DOTAÇÃO ATUALIZADA (e)	DESPESAS EMPENHADAS		SALDO (g)=(e-f)	DESPESAS LIQUIDADAS		SALDO (i)=(e-h)	DESPESAS PAGAS ATÉ O BIMESTRE (j)
			NO BIMESTRE	ATÉ O BIMESTRE (f)		NO BIMESTRE	ATÉ O BIMESTRE (h)		
ESPESAS (intra- orçamentárias)(IX)	0,00	0,00	0,00	0,00	0,00	0,00	0,00	0,00	0,00
DESPESAS CORRENTES	0,00	0,00	0,00	0,00	0,00	0,00	0,00	0,00	0,00
Pessoal e encargos so	0,00	0,00	0,00	0,00	0,00	0,00	0,00	0,00	0,00
Juros e encargos da d	0,00	0,00	0,00	0,00	0,00	0,00	0,00	0,00	0,00
Outras despesas corre	0,00	0,00	0,00	0,00	0,00	0,00	0,00	0,00	0,00
DESPESAS DE CAPITAL	0,00	0,00	0,00	0,00	0,00	0,00	0,00	0,00	0,00


ANTONIO WILMAR PALACIO DE OLIVEIRA
PREFEITO MUNICIPAL


ETCAM - ESC TEC CONT & ASS MUN LTDA -
Asses. Contábil - Ce-000437/0-0

MARTA DO CARMO DE OLIVEIRA FERREIRA
SECRETÁRIA DE ADMINISTRAÇÃO E FINANÇAS

FUNÇÃO / SUBFUNÇÃO	DOTAÇÃO INICIAL	DOTAÇÃO ATUALIZADA (a)	DESPESAS EMPENHADAS			SALDO (c) = (a-b)	DESPESAS LIQUIDADAS			SALDO (e) = (a-d)
			NO BIMESTRE	ATÉ O BIMESTRE (b)	%(b/total b)		NO BIMESTRE	ATÉ O BIMESTRE (d)	%(d/total d)	
SPESAS (EXCETO INTRA-ORÇAMENTARIAS) (I)	57.961.110,00	57.961.110,00	3.141.054,63	22.587.020,31	100,00	35.374.089,69	6.361.704,32	10.607.436,51	100,00	47.353.673,49
LEGISLATIVA	1.837.883,70	1.837.883,70	0,00	0,00	0,00	1.837.883,70	0,00	0,00	0,00	1.837.883,70
Ação Legislativa	1.837.883,70	1.837.883,70	0,00	0,00	0,00	1.837.883,70	0,00	0,00	0,00	1.837.883,70
ADMINISTRAÇÃO	9.587.350,00	9.612.158,52	626.785,26	6.683.221,68	29,59	2.928.936,84	1.543.133,16	2.487.624,66	23,45	7.124.533,86
Administração Geral	9.433.350,00	9.458.158,52	626.785,26	6.610.721,68	29,27	2.847.436,84	1.531.338,66	2.464.236,14	23,23	6.993.922,38
Controle Interno	148.000,00	148.000,00	0,00	72.500,00	0,32	75.500,00	11.794,50	23.388,52	0,22	124.611,48
Demais Subfunções	6.000,00	6.000,00	0,00	0,00	0,00	6.000,00	0,00	0,00	0,00	6.000,00
ASSISTÊNCIA SOCIAL	1.775.600,00	2.177.563,74	258.779,80	1.318.000,36	5,84	859.563,38	374.073,38	684.684,02	6,45	1.492.879,72
Assistência ao Idoso	11.000,00	223.525,60	0,00	217.525,59	0,96	6.000,01	0,00	217.525,59	2,05	6.000,01
Assistência à Criança e ao Adolescente	17.000,00	17.000,00	250,00	250,00	0,00	16.750,00	250,00	250,00	0,00	16.750,00
Assistência Comunitária	611.000,00	676.660,10	35.643,33	130.828,17	0,58	545.831,93	52.802,49	73.789,47	0,70	602.870,63
Administração Geral	1.086.600,00	1.260.378,04	222.886,47	969.396,60	4,79	290.981,44	271.020,89	393.118,96	3,71	867.259,08
AÚDE	13.045.730,00	14.272.133,33	1.221.324,56	6.953.985,74	30,79	7.318.147,59	2.086.700,82	3.401.184,72	32,06	10.870.948,61
Atenção Básica	4.438.600,00	4.962.044,54	112.717,98	2.642.470,33	11,70	2.319.574,21	678.165,36	1.159.521,61	10,93	3.802.522,93
Assistência Hospitalar e Ambulatorial	3.500.555,00	4.128.865,68	778.987,19	2.306.901,37	10,21	1.821.964,31	891.404,62	1.431.092,30	13,49	2.697.773,38
Suporte Profilático e Terapêutico	120.000,00	123.233,00	0,00	4.063,00	0,02	119.170,00	0,00	4.063,00	0,04	119.170,00
Vigilância Epidemiológica	477.000,00	477.000,00	10.056,00	334.685,00	1,48	142.315,00	65.216,39	112.522,47	1,06	364.477,53
Administração Geral	4.509.575,00	4.580.990,11	319.563,39	1.665.866,04	7,38	2.915.124,07	451.914,45	693.985,34	6,54	3.887.004,77
DUCAÇÃO	14.563.110,00	14.061.487,71	930.443,30	5.894.200,05	26,10	8.167.287,66	1.892.386,18	3.132.585,18	29,53	10.928.902,53
Ensino Fundamental	11.951.000,00	11.445.482,29	624.641,23	4.609.790,56	20,41	6.835.691,73	1.516.323,70	2.584.925,11	24,18	8.880.557,18
Ensino Médio	1.000,00	1.000,00	0,00	0,00	0,00	1.000,00	0,00	0,00	0,00	1.000,00
Ensino Superior	1.000,00	1.000,00	0,00	0,00	0,00	1.000,00	0,00	0,00	0,00	1.000,00
Educação Infantil	89.885,00	89.885,00	250,00	9.750,00	0,04	80.135,00	1.248,16	1.468,06	0,01	88.416,94
Educação de Jovens e Adultos	75.000,00	75.000,00	0,00	990,00	0,00	74.010,00	383,42	560,12	0,01	74.439,88
Administração Geral	2.044.225,00	2.048.120,42	211.555,23	1.179.672,65	5,22	868.447,77	328.681,84	519.882,83	4,90	1.528.237,59
Demais Subfunções	401.000,00	401.000,00	93.996,84	93.996,84	0,42	307.003,16	45.749,06	45.749,06	0,43	355.250,94
CULTURA	204.000,00	204.000,00	0,00	0,00	0,00	204.000,00	0,00	0,00	0,00	204.000,00
Difusão Cultural	204.000,00	204.000,00	0,00	0,00	0,00	204.000,00	0,00	0,00	0,00	204.000,00

FUNÇÃO / SUBFUNÇÃO	DOTAÇÃO INICIAL	DOTAÇÃO ATUALIZADA (a)	DESPESAS EMPENHADAS		SALDO (c) = (a-b)	DESPESAS LIQUIDADAS		SALDO (e) = (a-d)	
			NO BIMESTRE	ATÉ 0 BIMESTRE (b)		% (b/total b)	NO BIMESTRE		ATÉ 0 BIMESTRE (d)
RUBRICADO	9.061.936,30	8.561.557,64	0,00	668.530,50	7.893.027,14	2,96	183.669,86	374.627,69	8.186.929,95
Infra-Estrutura Urbana	8.151.936,30	7.611.557,64	0,00	178.430,50	7.473.127,14	0,79	43.496,10	178.430,50	7.473.127,14
Serviços Urbanos	400.000,00	400.000,00	0,00	170.100,00	229.900,00	0,75	85.050,00	113.400,00	286.600,00
Demais Subfunções	510.000,00	510.000,00	0,00	320.000,00	190.000,00	1,42	55.123,76	82.797,19	427.202,81
ABITAÇÃO	10.000,00	10.000,00	0,00	0,00	10.000,00	0,00	0,00	0,00	10.000,00
Habitación Rural	2.000,00	2.000,00	0,00	0,00	2.000,00	0,00	0,00	0,00	2.000,00
Habitación Urbana	8.000,00	8.000,00	0,00	0,00	8.000,00	0,00	0,00	0,00	8.000,00
ANEAMENTO	1.898.000,00	1.831.096,72	40.096,71	40.096,71	1.791.000,01	0,18	40.096,71	40.096,71	1.791.000,01
Sanamento Básico Rural	497.000,00	400.000,00	0,00	0,00	400.000,00	0,00	0,00	0,00	400.000,00
Sanamento Básico Urbano	1.401.000,00	1.431.096,72	40.096,71	40.096,71	1.391.000,01	0,18	40.096,71	40.096,71	1.391.000,01
GRICULTURA	457.500,00	457.500,00	63.625,00	333.503,59	123.996,41	1,48	60.421,44	96.923,71	360.576,29
Abastecimento	4.000,00	4.000,00	0,00	0,00	4.000,00	0,00	0,00	0,00	4.000,00
Extensão Rural	447.500,00	447.500,00	63.625,00	333.503,59	113.996,41	1,48	60.421,44	96.923,71	350.576,29
Promoção da Produção Agrop	1.000,00	1.000,00	0,00	0,00	1.000,00	0,00	0,00	0,00	1.000,00
Demais Subfunções	5.000,00	5.000,00	0,00	0,00	5.000,00	0,00	0,00	0,00	5.000,00
OMERCIO E SERVIÇOS	11.500,00	11.500,00	0,00	0,00	11.500,00	0,00	0,00	0,00	11.500,00
Comercialização	10.000,00	10.000,00	0,00	0,00	10.000,00	0,00	0,00	0,00	10.000,00
Turismo	1.500,00	1.500,00	0,00	0,00	1.500,00	0,00	0,00	0,00	1.500,00
ENERGIA	13.000,00	13.000,00	0,00	0,00	13.000,00	0,00	0,00	0,00	13.000,00
Energia Elétrica	13.000,00	13.000,00	0,00	0,00	13.000,00	0,00	0,00	0,00	13.000,00
TRANSPORTE	3.015.000,00	2.556.114,88	0,00	0,00	2.556.114,88	0,00	0,00	0,00	2.556.114,88
Transporte Rodoviário	3.015.000,00	2.556.114,88	0,00	0,00	2.556.114,88	0,00	0,00	0,00	2.556.114,88
ESPORTO E LAZER	780.500,00	605.113,76	0,00	0,00	605.113,76	0,00	0,00	0,00	605.113,76
Desporto Comunitário	774.500,00	599.113,76	0,00	0,00	599.113,76	0,00	0,00	0,00	599.113,76
Lazer	6.000,00	6.000,00	0,00	0,00	6.000,00	0,00	0,00	0,00	6.000,00
ENCARGOS ESPECIAIS	1.600.000,00	1.600.000,00	0,00	695.481,68	904.518,32	3,08	231.222,77	389.709,82	1.210.290,18
Serviço da Dívida Interna	1.100.000,00	1.100.000,00	0,00	445.481,68	654.518,32	1,97	191.592,57	303.898,66	796.101,34
Outros Encargos Especiais	500.000,00	500.000,00	0,00	250.000,00	250.000,00	1,11	39.630,20	85.811,16	414.188,84
RESERVA DE CONTINGENCIA	150.000,00	150.000,00	0,00	0,00	150.000,00	0,00	0,00	0,00	150.000,00

SPESAS (INTRA-

FUNÇÃO / SUBFUNÇÃO	DOTAÇÃO INICIAL	DOTAÇÃO ATUALIZADA (a)	DESPESAS EMPENHADAS		SALDO (c) = (a-b)	DESPESAS LIQUIDADAS		SALDO (e) = (a-d)
			NO BIMESTRE	ATÉ O BIMESTRE (b)		NO BIMESTRE	ATÉ O BIMESTRE (d)	
				(b/total b)		(d/total d)	%	
ORÇAMENTARIAS) (II)	0,00	0,00	0,00	0,00	0,00	0,00	0,00	0,00
TAL (III) = (I + II)	57.961.110,00	57.961.110,00	3.141.054,63	22.587.020,31	35.374.089,69	10.607.436,51	100,00	47.353.673,49

ONTE: SISTEMA: Aspec Informática - UNIDADE RESPONSÁVEL: Prefeitura Municipal de Cariús - DATA DA EMISSÃO: 26/05/2021 - HORA DA EMISSÃO: 10:28:01

col

→


[Handwritten signature]

FUNÇÃO / SUBFUNÇÃO - INTRA	DOTAÇÃO INICIAL	DOTAÇÃO ATUALIZADA (a)	DESPESAS EMPENHADAS		SALDO (c) = (a-b)	DESPESAS LIQUIDADAS		SALDO (e) = (a-d)
			NO BIMESTRE	ATÉ O BIMESTRE (b)		NO BIMESTRE	ATÉ O BIMESTRE (d)	
				(b/total) %		(d/total) %		
SPESAS (INTRA-ORÇAMENTARIAS) (II)	0,00	0,00	0,00	0,00	0,00	0,00	0,00	0,00

ONTE: SISTEMA: Aspec Informática - UNIDADE RESPONSÁVEL: Prefeitura Municipal de Cariús - DATA DA EMISSÃO: 26/05/2021 - HORA DA EMISSÃO: 10:28:01


ANTONIO WILAMAR PALACIO DE OLIVEIRA
PREFEITO MUNICIPAL


ETCAM - ESC TEC CONT & ASS MUN LTDA -
Asses. Contábil - CA-000437/0-0


MARTA DO CARMO DE OLIVEIRA FERREIRA
SECRETÁRIA DE ADMINISTRAÇÃO E FINANÇAS

ESPECIFICAÇÃO	EVOLUÇÃO DA RECEITA REALIZADA NOS ÚLTIMOS 12 MESES											
	Mai/2020	Jun/2020	Jul/2020	Ago/2020	Set/2020	Out/2020	Nov/2020					
RECEITAS CORRENTES (I)	3.875.888,37	3.606.426,07	6.217.669,49	4.575.281,66	5.846.355,88	3.770.883,26	3.756.181,39					
Impostos, taxas e Contribuições de Melhoria	83.829,26	83.304,08	100.266,76	66.386,47	113.460,86	101.715,57	121.021,75					
IPTU	2.978,18	904,24	1.833,37	707,70	886,18	4.078,45	8.394,60					
ISS	37.401,15	38.038,21	53.939,53	19.140,91	65.777,58	49.920,09	68.154,30					
ITBI	0,00	0,00	1.000,00	0,00	2.029,58	2.299,97	545,05					
IRRF	42.743,24	41.943,48	42.406,45	46.024,14	42.948,07	42.190,52	42.513,86					
Outros Impostos, Taxas e Contribuições	44.071,60	2.418,15	1.067,71	513,72	1.819,45	3.276,54	1.441,94					
Contribuições	2.051,10	58.141,02	48.280,52	40.609,81	40.200,20	45.154,51	42.975,44					
Contribuição Patrimonial	2.051,10	3.192,74	2.534,81	2.375,56	1.148,75	2.014,61	1.546,07					
Rendimentos de Aplicação Financeira	2.051,10	2.692,74	1.967,11	879,56	648,75	1.345,37	1.378,76					
Outras Receitas Patrimoniais	0,00	500,00	567,30	1.500,00	500,00	669,24	167,31					
Receita agropecuária	0,00	0,00	0,00	0,00	0,00	0,00	0,00					
Receita industrial	0,00	0,00	0,00	0,00	0,00	0,00	0,00					
Receita de serviços	0,00	0,00	0,00	0,00	0,00	0,00	0,00					
Transferências correntes	3.437.232,01	3.439.376,08	6.038.452,80	4.464.326,23	5.664.552,65	3.621.187,67	3.587.968,03					
Cota-parte do FPM	1.374.309,00	1.118.761,25	1.928.629,97	1.225.112,22	986.838,69	1.327.886,54	1.760.013,03					
Cota-parte do ICMS	206.039,98	260.074,70	300.946,90	373.019,71	419.631,34	400.154,55	406.160,42					
Cota-parte do IPVA	39.646,78	38.618,67	21.909,08	23.174,83	15.767,61	9.414,69	11.871,60					
Cota-parte do ITR	0,00	0,00	0,00	17,12	1.454,93	2.559,63	249,62					
Transferências da LC 87/96	0,00	0,00	0,00	0,00	0,00	0,00	0,00					
Transferências da LC 61/89	923,79	830,77	997,97	1.154,17	1.355,71	1.551,57	1.700,78					
Transferências do Fundeb	672.664,46	673.576,74	702.389,57	777.005,17	770.768,31	818.950,89	867.664,13					
Outras transferências correntes	1.143.648,00	1.347.513,95	3.083.599,31	2.064.843,01	3.468.736,06	1.060.669,80	540.308,45					
Outras receitas correntes	308.704,40	22.413,15	28.134,60	1.579,59	26.993,42	810,90	2.640,10					
DIÇÕES (II)	324.183,82	283.656,98	294.070,80	324.653,64	285.009,57	348.313,30	435.998,99					
Contrib. do servidor para o plano de pr	0,00	0,00	0,00	0,00	0,00	0,00	0,00					
Comp. financ. entre regimes de previden	0,00	0,00	0,00	0,00	0,00	0,00	0,00					
Ded. de receita para formação do Fundeb	324.183,82	283.656,98	294.070,80	324.653,64	285.009,57	348.313,30	435.998,99					
RECEITA CORRENTE LÍQUIDA (III)=(I-II)	3.551.704,55	3.322.769,09	5.923.598,69	4.250.628,02	5.561.346,31	3.422.569,96	3.320.182,40					
Transferências obrigatórias da União relativas às emendas individuais (art. 166 do CF), parágrafo 1º, da CF) (IV)	549.981,00	0,00	1.145.376,87	0,00	18.984,00	0,00	0,00					

Handwritten signature and initials.

										R\$
EO - ANEXO 3 (LRF, Art. 53, inciso I) CEITA CORRENTE LÍQUIDA AJUSTADA PARA CÁL LO DOS LIMITES DE ENDIVIDAMENTO)=(III-IV)	3.001.723,55	3.322.769,09	4.778.221,82	4.250.628,02	5.542.362,31	3.422.569,96	3.320.182,40			
) Transferências obrigatórias da União lativas as emendas de bancada (art. 166, arágrafo 16, da CF) (VI)	0,00	0,00	0,00	0,00	434.161,18	0,00	0,00			
CEITA CORRENTE LÍQUIDA AJUSTADA PARA CÁL LO DOS LIMITES DA DESPESA COM PESSOAL II)=(V-VI)	3.001.723,55	3.322.769,09	4.778.221,82	4.250.628,02	5.108.201,13	3.422.569,96	3.320.182,40			










ESPECIFICAÇÃO	EVOLUÇÃO DA RECEITA REALIZADA NOS ÚLTIMOS 12 MESES					TOTAL (ÚLTIMOS 12 MESES)	PREVISÃO ATUALIZADA EXERCÍCIO
	Dez/2020	Jan/2021	Fev/2021	Mar/2021	Abr/2021		
CEITAS CORRENTES (I)	5.690.169,58	4.578.152,20	4.429.461,97	3.932.821,49	3.711.740,70	53.991.032,06	46.923.250,00
Impostos, Taxas e Contribuições de Melho	181.570,60	82.428,50	139.174,62	99.617,42	57.622,25	1.230.378,14	1.590.450,00
IPTU	31.474,25	5.374,32	5.055,75	813,65	0,00	62.520,89	91.000,00
ISS	77.662,86	41.817,12	80.878,27	46.599,96	12.758,35	592.088,33	903.000,00
ITBI	699,60	915,88	4.052,41	2.200,00	0,00	13.742,29	17.000,00
IRPF	70.335,45	28.516,16	38.317,06	41.695,44	44.863,90	574.499,77	530.000,00
Outros Impostos, Taxas e Contribuições	1.398,44	5.805,02	10.821,33	8.308,37	0,00	37.526,86	49.450,00
Contribuições	48.029,15	49.125,85	53.417,30	37.483,73	56.931,81	566.422,94	510.000,00
Receita Patrimonial	3.631,49	1.610,90	1.719,78	6.512,98	10.148,53	38.491,32	177.400,00
Rendimentos de Aplicação Financeira	1.908,01	1.059,89	1.144,23	4.786,33	10.148,53	30.010,78	150.400,00
Outras Receitas Patrimoniais	1.723,48	551,01	575,55	1.726,65	0,00	8.480,54	27.000,00
Receita agropecuária	0,00	0,00	0,00	0,00	0,00	0,00	0,00
Receita industrial	0,00	0,00	0,00	0,00	0,00	0,00	0,00
Receita de serviços	0,00	0,00	0,00	0,00	0,00	0,00	0,00
Transferências correntes	5.018.819,16	4.277.401,01	4.227.401,44	3.737.693,89	3.573.882,35	51.088.293,32	44.156.300,00
Cota-parte do FPM	2.624.313,36	1.910.817,53	2.504.597,28	1.678.778,95	1.755.036,17	20.195.095,99	20.600.000,00
Cota-parte do ICMS	470.334,08	368.368,12	205.156,92	437.417,54	277.404,39	4.174.688,65	4.000.000,00
Cota-parte do IPVA	6.403,63	93.984,38	123.712,00	51.825,91	46.559,33	482.888,51	600.000,00
Cota-parte do ITR	69,71	12,14	15,78	102,92	698,12	5.179,97	6.000,00
Transferências da LC 87/96	0,00	0,00	0,00	0,00	0,00	0,00	700,00
Transferências da LC 61/89	1.788,77	1.553,28	1.306,97	1.551,95	1.556,53	16.272,26	14.000,00
Transferências do Fundeb	939.774,10	1.480.442,60	902.425,26	1.021.373,35	998.020,29	10.625.054,67	10.960.000,00
Outras transferências correntes	976.133,51	422.222,96	490.187,23	546.643,27	494.607,52	15.639.113,07	7.975.600,00
Outras receitas correntes	438.119,18	167.585,94	5.798,83	51.511,47	13.155,76	1.067.446,34	418.000,00
DUODES (II)	464.650,94	472.947,02	566.958,70	433.923,33	416.250,81	4.650.617,90	4.724.140,00
Contrib. do servidor para o plano de pr	0,00	0,00	0,00	0,00	0,00	0,00	0,00
Comp. financ. entre regimes de previden	0,00	0,00	0,00	0,00	0,00	0,00	0,00
Ded. de receita para formação do Fundeb	464.650,94	472.947,02	566.958,70	433.923,33	416.250,81	4.650.617,90	4.724.140,00
CEITA CORRENTE LÍQUIDA (III)=(I-II)	5.225.518,64	4.105.205,18	3.862.503,27	3.498.898,16	3.295.489,89	49.340.414,16	42.199.110,00
Transferências obrigatórias da União ativas as emendas individuais (art. 166 da CF) (IV)	99.263,42	0,00	0,00	0,00	0,00	1.813.605,29	0,00

	5.126.255,22	4.105.205,18	3.862.503,27	3.498.898,16	3.295.489,89	47.526.808,87	42.199.110,00
LEO - ANEXO 3 (LRF, Art. 53, inciso I) RECEITA CORRENTE LÍQUIDA AJUSTADA PARA CÁLCULO DOS LIMITES DE ENDIVIDAMENTO (= (III - IV))							R\$ 1,00
Transferências obrigatórias da União relativas às emendas de bancada (art. 166, parágrafo 16, da CF) (VI)	0,00	0,00	0,00	0,00	0,00	434.161,18	0,00
RECEITA CORRENTE LÍQUIDA AJUSTADA PARA CÁLCULO DOS LIMITES DA DESPESA COM PESSOAL (II)=(V-VI)	5.126.255,22	4.105.205,18	3.862.503,27	3.498.898,16	3.295.489,89	47.092.647,69	42.199.110,00

Fonte: SISTEMA: Aspec Informática - UNIDADE RESPONSÁVEL: Prefeitura Municipal de Cariús - DATA DA EMISSÃO: 26/05/2021 - HORA DA EMISSÃO: 10:28:24


 ANTONIO WILAMAR PALACIO DE OLIVEIRA
 PREFEITO MUNICIPAL


 MARIA DO CARMO DE OLIVEIRA FERREIRA
 SECRETARIA DE ADMINISTRAÇÃO E FINANÇAS


 ETCAM - ESC TEC CONT & ASS MUN LTDA -
 Asses. Contábil - ce-000437/0-0

E0 - ANEXO 6 (LRF, Art 53, inciso III)

R\$ 1,00

ACIMA DA LINHA

RECEITAS PRIMÁRIAS	PREVISÃO ATUALIZADA	RECEITAS REALIZADAS ATÉ O BIMESTRE (a)
RECEITAS CORRENTES (I)	42.199.110,00	14.762.096,50
Receita tributária	1.590.450,00	378.792,79
IPTU	91.000,00	11.243,72
ISS	903.000,00	182.053,70
ITBI	17.000,00	7.168,09
IRRF	530.000,00	153.392,56
Outros impostos, taxas e contribuições de melhoria	49.450,00	24.934,72
Contribuições	510.000,00	198.960,69
Receita patrimonial	177.400,00	19.992,19
Aplicações financeiras (II)	150.400,00	17.138,98
Outras receitas patrimoniais	27.000,00	2.853,21
Transferências correntes	39.432.160,00	13.926.298,83
Cota-parte do FPM	16.800.000,00	6.279.384,04
Cota-parte do ICMS	3.200.000,00	1.033.573,24
Cota-parte do IPVA	480.000,00	251.980,86
Cota-parte do ITR	5.000,00	663,20
Transferências da LC 87/1996	560,00	0,00
Transferências da LC 61/1989	11.000,00	4.775,01
Transferências do Fundeb	10.960.000,00	4.402.261,50
Outras transferências correntes	7.975.600,00	1.953.660,98
Demais receitas correntes	489.100,00	238.052,00
Outras receitas financeiras (III)	0,00	0,00
Receitas correntes restantes	489.100,00	238.052,00
RECEITAS PRIMÁRIAS CORRENTES (IV)=(I-II-III)	42.048.710,00	14.744.957,52
RECEITAS DE CAPITAL (V)	15.762.000,00	0,00
Operações de crédito (VI)	0,00	0,00
Amortização de empréstimos (VII)	0,00	0,00
Alienação de bens	0,00	0,00
Receitas de alienação de investimentos temporários (VIII)	0,00	0,00
Receitas de alienação de investimentos permanentes (IX)	0,00	0,00

Outras alienação de bens	0,00	0,00							
Transferências de capital	15.762.000,00	0,00							
Convênios	15.482.000,00	0,00							
Outras transferências de capital	280.000,00	0,00							
Outras receitas de capital	0,00	0,00							
Outras receitas de capital não primárias (X)	0,00	0,00							
Outras receitas de capital primárias	0,00	0,00							
RECEITAS PRIMÁRIAS DE CAPITAL (XI) = (V - VI - VII - VIII - IX - X)	15.762.000,00	0,00							
RECEITA PRIMÁRIA TOTAL (XII) = (IV + XI)	57.810.710,00	14.744.957,52							

DESPESAS PRIMÁRIAS	DOTAÇÃO ATUALIZADA	ATÉ O BIMESTRE/2021				RESTOS A PAGAR NÃO PROCESSADOS		
		DESPESAS EMPENHADAS	DESPESAS LIQUIDADAS	DESPESAS PAGAS (a)	RESTOS A PAGAR PROCESSADOS PAGOS (b)	LIQUIDADOS	PAGOS (c)	
PESAS CORRENTES (XIII)	39.183.164,05	20.879.617,75	9.185.394,99	7.686.177,87	529.763,58	660,00	660,00	
Pessoa e encargos sociais	22.138.960,42	13.301.447,64	5.683.679,80	4.517.381,76	270.001,28	0,00	0,00	
Juros e encargos da dívida (XIV)	100.000,00	0,00	0,00	0,00	0,00	0,00	0,00	
Outras despesas correntes	16.944.203,63	7.578.170,11	3.501.715,19	3.168.796,11	239.762,30	660,00	660,00	
PESAS PRIMÁRIAS CORRENTES (XV) = (XIII - XIV)	39.083.164,05	20.879.617,75	9.185.394,99	7.686.177,87	529.763,58	660,00	660,00	
PESAS DE CAPITAL (XVI)	18.627.945,95	1.707.402,56	1.422.041,52	1.313.811,52	785.831,34	23.318,89	23.318,89	
Investimentos	17.604.945,95	1.261.920,88	1.118.142,86	1.009.912,86	785.831,34	23.318,89	23.318,89	
Inversões financeiras	1.000,00	0,00	0,00	0,00	0,00	0,00	0,00	
Concessão de empréstimos e financiamentos (XVII)	0,00	0,00	0,00	0,00	0,00	0,00	0,00	
Aquisição de título de capital já integralizado (XVIII)	0,00	0,00	0,00	0,00	0,00	0,00	0,00	
Aquisição de título de crédito (XIX)	0,00	0,00	0,00	0,00	0,00	0,00	0,00	
Demais inversões financeiras	1.000,00	0,00	0,00	0,00	0,00	0,00	0,00	
Amortização de dívida (XX)	1.022.000,00	445.481,68	303.898,66	303.898,66	0,00	0,00	0,00	
PESAS PRIMÁRIAS DE CAPITAL (XXI) = (XVI - XVII - XVIII - XIX - XX)	17.605.945,95	1.261.920,88	1.118.142,86	1.009.912,86	785.831,34	23.318,89	23.318,89	
RESERVA DE CONTINGÊNCIA (XXII)	150.000,00	0,00	0,00	0,00	0,00	0,00	0,00	
PESPA PRIMÁRIA TOTAL (XXIII) = (XV + XXI + XXII)	56.839.110,00	22.141.538,63	10.303.537,85	8.696.090,73	1.315.594,92	23.978,89	23.978,89	

SÚMULADO PRIMÁRIO - Acima da linha (XXIV) = (XIIa) - (XXIIIa) + XXI

) + XXIIIC)

4.709.292,98

META FISCAL PARA O RESULTADO PRIMÁRIO	VALOR CORRENTE
Meta fixada no Anexo de Metas Fiscais da LDO para o exercício de referência	0,00

JUROS NOMINAIS	ATÉ O BIMESTRE/2021	
	VALOR CORRENTE	
Encargos e Variações Monetárias Ativos (XXV)	-	17.138,98
Encargos e Variações Monetárias Passivos (XXVI)	-	0,00
RESULTADO NOMINAL - Acima da linha (XXVII)=(XXV+(XXV - XXVI)	-	4.726.431,96

META FISCAL PARA O RESULTADO NOMINAL	VALOR CORRENTE
Meta fixada no Anexo de Metas Fiscais da LDO para o exercício de referência	0,00

ABAIXO DA LINHA

CÁLCULO DO RESULTADO NOMINAL	SALDO	
	EM 31 DE DEZEMBRO (a)	ATÉ O BIMESTRE (b)
RECEITA CONSOLIDADA (XXVIII)	17.043.839,08	16.739.940,42
DEBITOS CONSOLIDADOS (XXIX)	6.941.596,38	11.979.338,34
Disponibilidade de caixa	6.880.644,43	11.918.386,39
Disponibilidade de caixa bruta	8.728.002,92	12.450.149,96
(-) Restos a pagar processados (XXX)	1.847.358,49	531.763,57
Demais haveres financeiros	60.951,95	60.951,95
RECEITA CONSOLIDADA LÍQUIDA (XXXI)=(XXVIII-XXX)	10.102.242,70	4.760.602,08

RESULTADO NOMINAL - Abaixo da linha (XXXII)=(XXXI - XXXIb)	-	5.341.640,62
--	---	--------------

AJUSTE METODOLÓGICO	ATÉ O BIMESTRE/2021
RIÇÃO SALDO RPP = (XXXII) = (XXXa - XXXb)	1.315.594,92
CEITA DE ALIENAÇÃO DE INVESTIMENTOS PERMANENTES (IX)	0,00
ASSÍVOS RECONHECIDOS NA DC (XXXIV)	0,00
RIÇÃO CAMBIAL (XXXV)	0,00
AGAMENTO DE PRECATORIOS INTEGRANTES DA DC (XXXVI)	0,00
JUSTES RELATIVOS AO RPPS(XXXVII)	0,00
TROS AJUSTES (XXXVIII)	0,00
SULTADO NOMINAL AJUSTADO - Abaixo da linha (XXXIX) = (XXXII-XXXIII-IX+XXXIV+XXXV-XXXVI+XXXVII+XXXVIII)	4.026.045,70
SULTADO PRIMÁRIO - Abaixo da linha (XL) = XXXIX - (XXV-XXVI)	4.008.906,72
INFORMAÇÕES ADICIONAIS	PREVISÃO ORÇAMENTÁRIA
ILDO DE EXERCÍCIOS ANTERIORES	0,00
Recursos arrecadados em exercícios anteriores - RPPS	0,00
Superávit financeiro utilizado para abertura e reabertura de créditos adicionais	0,00
SERVA ORÇAMENTÁRIA DO RPPS	0,00

ONTE: SISTEMA: Aspec Informática - UNIDADE RESPONSÁVEL: Prefeitura Municipal de Caríus - DATA DA EMISSÃO: 26/05/2021 - HORA DA EMISSÃO: 10:31:16

RELATÓRIO RESUMIDO DA EXECUÇÃO ORÇAMENTÁRIA
DEMONSTRATIVO DOS RESULTADOS PRIMÁRIO E NOMINAL
ORÇAMENTOS FISCAL E DA SEGURIDADE SOCIAL
2º bimestre de 2021 (Março a Abril)



ANTONIO WILMAR PALÁCIO DE OLIVEIRA
PREFEITO MUNICIPAL

ETCAM - ESC TEC CONT & ASS MUN LTDA -
Asses. Contábil - CG-000437/0-0



MARIA DO CARMO DE OLIVEIRA FERREIRA
SECRETARIA DE ADMINISTRAÇÃO E FINANÇAS

0 - ANEXO 7 (LRF, Art. 53, inciso V)

R\$ 1,00

PODER / ÓRGÃO	RESTOS A PAGAR PROCESSADOS E NÃO PROCESSADOS LIQUIDADOS EM EXERCÍCIOS ANTERIORES				
	INSCRITOS		PAGOS (c)	CANCELADOS (d)	SALDO (e) = (a+b) - (c+d)
	EM EXERCÍCIOS ANTERIORES (a)	EM 31 DE DEZ. EXERC. ANTERIOR (b)			
RESTOS A PAGAR (EXCETO FORA-ORÇAMENTÁRIO (I))	300.746,62	1.546.611,87	1.315.594,92	0,00	531.763,57
20-SEC. DE INFR-ESTRUTURA E SERV. URB	300.716,62	1.546.611,87	1.315.594,92	0,00	531.733,57
20-FUNDO MUNICIPAL DE EDUCAÇÃO	20.800,00	0,00	0,00	0,00	20.800,00
17-Fundo Municipal de Saúde	1.500,00	0,00	0,00	0,00	1.500,00
13-Fundo Municipal de Saúde	2.399,00	0,00	0,00	0,00	2.399,00
15-Sec. de Infra-Estrutura e Serv. Urb	53.504,80	0,00	0,00	0,00	53.504,80
15-Fundo Municipal de Educação	0,00	0,00	0,00	0,00	0,00
15-Sec. de Desenvolvimento Agrário	24.046,32	0,00	0,00	0,00	24.046,32
16-Procuradoria Geral do Município	65,38	0,00	0,00	0,00	65,38
16-Sec. de Trabalho e Promoção Social	380,76	0,00	0,00	0,00	380,76
16-Sec. de Infra-Estrutura e Serv. Urb	1.877,39	0,00	0,00	0,00	1.877,39
16-Fundo Municipal de Educação	30.676,13	0,00	0,00	0,00	30.676,13
16-Fundo Municipal de Saúde	28.615,97	0,00	0,00	0,00	28.615,97
16-Sec. de Desenvolvimento Agrário	196,14	0,00	0,00	0,00	196,14
16-Secretaria de Finanças	4.948,55	0,00	0,00	0,00	4.948,55
16-Sec. de Cultura, Turismo e Desporto	1.133,50	0,00	0,00	0,00	1.133,50
17-Gabinete do Prefeito	3.744,00	0,00	0,00	0,00	3.744,00
17-Sec. de Infra-Estrutura e Serv. Urb	4.897,66	0,00	0,00	0,00	4.897,66
17-Fundo Municipal de Educação	40.684,44	0,00	0,00	0,00	40.684,44
17-Fundo Municipal de Saúde	46.292,01	0,00	0,00	0,00	46.292,01
17-Sec. de Cultura, Turismo e Desporto	5.500,00	0,00	0,00	0,00	5.500,00
18-Sec. de Infra-Estrutura e Serv. Urb	12.078,73	0,00	0,00	0,00	12.078,73
18-Fundo Municipal de Saúde	3.471,71	0,00	0,00	0,00	3.471,71
19-Fundo Municipal de Educação	13.904,13	0,00	0,00	0,00	13.904,13
20-Gabinete do Prefeito	0,00	12.116,57	2.550,96	0,00	0,00
20-Procuradoria Geral do Município	0,00	1.093,93	1.093,93	0,00	0,00
20-Fundo Municipal de Assistência Soci	0,00	116.787,14	116.787,14	0,00	0,00

0 - ANEXO 7 (LRF, Art 53, inciso V)

R\$ 1,00

PODER / ÓRGÃO	RESTOS A PAGAR PROCESSADOS E NÃO PROCESSADOS LIQUIDADOS EM EXERCÍCIOS ANTERIORES					SALDO (e) = (a+b)-(c+d)
	INSCRITOS			PAGOS (c)	CANCELADOS (d)	
	EM EXERCÍCIOS ANTERIORES (a)	EM 31 DE DEZ. EXERC-ANTERIOR (b)				
20-Sec. de Infra-Estrutura e Serv. Urb	0,00	230.846,39	230.846,39	0,00	0,00	0,00
20-Fundo Municipal de Educacao	0,00	666.116,82	461.687,12	0,00	204.434,70	0,00
20-Fundo Municipal de Saude	0,00	432.964,88	421.570,88	0,00	11.394,00	0,00
20-Sec. do Desenvolvimento Agrário	0,00	4.152,50	4.152,50	0,00	0,00	0,00
20-Secretaria de Finanças	0,00	57.430,17	57.430,17	0,00	0,00	0,00
20-Sec. Municipal do Meio Ambiente	0,00	660,69	660,69	0,00	0,00	0,00
20-Secretaria de Planejamento	0,00	1.721,05	1.721,05	0,00	0,00	0,00
20-Sec. de Cultura, Turismo e Desporto	0,00	21.306,57	3.567,36	0,00	17.739,21	0,00
20-Controladoria Municipal	0,00	1.415,16	1.415,16	0,00	0,00	0,00
Legislativo	30,00	0,00	0,00	0,00	30,00	0,00
17-Câmara Municipal de Carius	30,00	0,00	0,00	0,00	30,00	0,00
TOTAL A PAGAR INTRA-ORÇAMENTÁRIO (II)	0,00	0,00	0,00	0,00	0,00	0,00
TOTAL (III)=(I)+(II)	300.746,62	1.546.611,87	1.315.594,92	0,00	531.763,57	0,00

0 - ANEXO 7 (LRF, Art. 53, inciso V)

R\$ 1,00

PODER / ORGAO	RESTOS A PAGAR NÃO PROCESSADOS						SALDO TOTAL (l) = (e)+(k)
	INSCRITOS		LIQUIDADOS (h)	PAGOS (i)	CANCELADOS (j)	SALDO (k) = (f+g)-(i+j)	
	EM EXERCÍCIOS ANTERIORES (f)	EM 31 DE DEZ. EXERC. ANTERIOR (g)					
RESTOS A PAGAR (EXCETO INTRA-ORÇAMENTARIO (I))	2.200,00	584.874,28	23.978,89	23.978,89	91.000,00	472.095,39	1.003.858,96
12-SEC. DE INFRA-ESTRUTURA E SERV. URB	2.200,00	584.874,28	23.978,89	23.978,89	91.000,00	472.095,39	1.003.828,96
12-FUNDO MUNICIPAL DE EDUCACAO	0,00	0,00	0,00	0,00	0,00	0,00	20.800,00
13-Fundo Municipal de Saude	0,00	0,00	0,00	0,00	0,00	0,00	1.500,00
15-Sec. de Infra-Estrutura e Serv. Urb	0,00	0,00	0,00	0,00	0,00	0,00	2.399,00
15-Fundo Municipal de Educacao	2.200,00	0,00	0,00	0,00	0,00	0,00	53.504,80
15-Sec. do Desenvolvimento Agrário	0,00	0,00	0,00	0,00	0,00	0,00	2.200,00
16-Procuradoria Geral do Município	0,00	0,00	0,00	0,00	0,00	0,00	24.046,32
16-Sec. de Trabalho e Promocao Social	0,00	0,00	0,00	0,00	0,00	0,00	65,38
16-Sec. de Infra-Estrutura e Serv. Urb	0,00	0,00	0,00	0,00	0,00	0,00	380,76
16-Fundo Municipal de Educacao	0,00	0,00	0,00	0,00	0,00	0,00	1.877,39
16-Fundo Municipal de Saude	0,00	0,00	0,00	0,00	0,00	0,00	30.676,13
16-Sec. do Desenvolvimento Agrário	0,00	0,00	0,00	0,00	0,00	0,00	28.615,97
16-Secretaria de Financas	0,00	0,00	0,00	0,00	0,00	0,00	196,14
16-Sec. de Cultura, Turismo e Desporto	0,00	0,00	0,00	0,00	0,00	0,00	4.948,55
17-Gabinete do Prefeito	0,00	0,00	0,00	0,00	0,00	0,00	1.133,50
17-Sec. de Infra-Estrutura e Serv. Urb	0,00	0,00	0,00	0,00	0,00	0,00	3.744,00
17-Fundo Municipal de Educacao	0,00	0,00	0,00	0,00	0,00	0,00	4.897,66
17-Fundo Municipal de Saude	0,00	0,00	0,00	0,00	0,00	0,00	40.684,44
17-Sec. de Cultura, Turismo e Desporto	0,00	0,00	0,00	0,00	0,00	0,00	46.292,01
18-Sec. de Infra-Estrutura e Serv. Urb	0,00	0,00	0,00	0,00	0,00	0,00	5.500,00
18-Fundo Municipal de Saude	0,00	0,00	0,00	0,00	0,00	0,00	12.078,73
19-Fundo Municipal de Educacao	0,00	0,00	0,00	0,00	0,00	0,00	3.471,71
20-Gabinete do Prefeito	0,00	0,00	0,00	0,00	0,00	0,00	11.353,17
20-Procuradoria Geral do Município	0,00	0,00	0,00	0,00	0,00	0,00	0,00
20-Fundo Municipal de Assistencia Soci	0,00	91.000,00	0,00	0,00	91.000,00	0,00	0,00
20-Sec. de Infra-Estrutura e Serv. Urb	0,00	23.318,89	23.318,89	23.318,89	0,00	0,00	0,00

PODER / ÓRGÃO	RESTOS A PAGAR NÃO PROCESSADOS									
	INSCRITOS		LIQUIDADOS (h)	PAGOS (i)	CANCELADOS (j)	SALDO (k) = (f+g)-(i+j)	SALDO TOTAL (l) = (e)+(k)			
	EM EXERCÍCIOS ANTERIORES (f)	EM 31 DE DEZ. EXERC. ANTERIOR (g)								
220-Fundo Municipal de Educacao	0,00	319.747,71	0,00	0,00	0,00	319.747,71	524.182,41			
220-Fundo Municipal de Saúde	0,00	660,00	660,00	660,00	0,00	0,00	11.394,00			
220-Sec. do Desenvolvimento Agrário	0,00	0,00	0,00	0,00	0,00	0,00	0,00			
220-Secretaria de Finanças	0,00	0,00	0,00	0,00	0,00	0,00	0,00			
220-Sec. Municipal do Meio Ambiente	0,00	0,00	0,00	0,00	0,00	0,00	0,00			
220-Secretaria de Planejamento	0,00	0,00	0,00	0,00	0,00	0,00	0,00			
220-Sec. de Cultura, Turismo e Desporto	0,00	150.147,68	0,00	0,00	0,00	150.147,68	167.886,89			
220-Controladoria Municipal	0,00	0,00	0,00	0,00	0,00	0,00	0,00			
Legislativo	0,00	0,00	0,00	0,00	0,00	0,00	30,00			
317-Camara Municipal de Cariús	0,00	0,00	0,00	0,00	0,00	0,00	30,00			
ESTOS A PAGAR										
VTRA-ORÇAMENTÁRIO (II)	0,00	0,00	0,00	0,00	0,00	0,00	0,00			
TAL (III)=(I)+(II)	2.200,00	584.874,28	23.978,89	23.978,89	91.000,00	472.095,39	1.003.858,96			

0 - ANEXO 7 (LRF, Art. 53, inciso V)

R\$ 1,00

PODER / ÓRGÃO	RESTOS A PAGAR PROCESSADOS E NÃO PROCESSADOS LIQUIDADOS EM EXERCÍCIOS ANTERIORES				
	INSCRITOS				
	EM EXERCÍCIOS ANTERIORES (a)	EM 31 DE DEZ. EXERC. ANTERIOR (b)	PAGOS (c)	CANCELADOS (d)	SALDO (e) = (a+b) - (c+d)
RESTOS A PAGAR INTRA-ORÇAMENTÁRIO (II)	0,00	0,00	0,00	0,00	0,00


0 - ANEXO 7 (LRF, Art. 53, inciso V)


R\$ 1,00


PODER / ÓRGÃO	RESTOS A PAGAR NÃO PROCESSADOS									
	INSCRITOS		EM 31 DE DEZ. EXERC. ANTERIOR (g)	LIQUIDADOS (h)	PAGOS (i)	CANCELADOS (j)	SALDO (k) = (f+g)-(i+j)	SALDO TOTAL (l) = (e)+(k)		
	EM EXERCÍCIOS ANTERIORES (f)									
RESTOS A PAGAR EXTRA-ORÇAMENTÁRIO (II)	0,00	0,00	0,00	0,00	0,00	0,00	0,00	0,00	0,00	0,00

ANTE: SISTEMA: Aspec Informática - UNIDADE RESPONSÁVEL: Prefeitura Municipal de Cariús - DATA DA EMISSÃO: 26/05/2021 - HORA DA EMISSÃO: 10:31:33

NOTAS:


ANTONIO WILMAR PALÁCIO DE OLIVEIRA
PREFEITO MUNICIPAL


MARIA DO CARMO DE OLIVEIRA FERREIRA
SECRETÁRIA DE ADMINISTRAÇÃO E FINANÇAS


ETCAM - ESC TEC CONT & ASS MUN LTDA -
Asses. Contábil - ce-000437/0-0

R\$ 1,00		R\$ 1,00	
RECEITAS RESULTANTE DE IMPOSTOS (Arts. 212 e 212-A da Constituição Federal)			
RECEITA RESULTANTE DE IMPOSTOS (caput do art. 212 da Constituição)	PREVISÃO ATUALIZADA (a)	RECEITAS REALIZADAS Até o Bimestre (b)	
- RECEITAS DE IMPOSTOS	1.541.000,00	333.858,07	
1.1 - Receita resultante do imposto sobre a propriedade predial e territorial urbana - IPTU	91.000,00	11.243,72	
1.2 - Receita resultante do imposto sobre transmissão inter vivos - ITBI	17.000,00	7.168,09	
1.3 - Receita resultante do imposto sobre serviços de qualquer natureza - ISS	903.000,00	182.053,70	
1.4 - Receita resultante do imposto de renda retido na fonte - IRRF	530.000,00	133.392,56	
- RECEITA DE TRANSFERÊNCIAS CONSTITUCIONAIS E LEGAIS	25.220.000,00	9.460.456,21	
2.1 - Cota parte do FPM	20.600.000,00	7.849.229,93	
2.1.1 - Parcela referente à CF, art. 159, I, alínea b	19.000.000,00	7.849.229,93	
2.1.2 - Parcela referente à CF, art. 159, I, alíneas d e	1.600.000,00	0,00	
2.2 - Cota parte do ICMS	4.000.000,00	1.288.346,97	
2.3 - Cota parte IPI - Exportação	14.000,00	5.968,73	
2.4 - Cota parte ITR	6.000,00	828,96	
2.5 - Cota parte IPVA	600.000,00	316.081,62	
2.6 - Cota parte IOF-ouro	0,00	0,00	
2.7 - Compensações financeiras provenientes de impostos e transferências constitucionais	0,00	0,00	
- TOTAL DA RECEITA RESULTANTE DE IMPOSTOS (1 + 2)	26.761.000,00	9.814.314,28	
- TOTAL DESTINADO AO FUNDEB - 20% DE ((2.1.1) + (2.2) + (2.3) + (2.4) + (2.5))	4.724.000,00	1.890.079,86	
- VALOR MÍNIMO A SER APLICADO ALÉM DO VALOR DESTINADO AO FUNDEB - 5% DE ((2.1.1) + (2.2) + (2.3) + (2.4) + (2.5)) + 25% DE ((1.1) + (1.2) + (1.3) + (1.4) + (2.1.2) + (2.6) + (2.7))	1.966.250,00	561.487,33	
FUNDEB			

RECEITAS RECEBIDAS DO FUNDEB DO EXERCÍCIO	PREVISÃO ATUALIZADA (a)	RECEITAS REALIZADAS Até o Bimestre (b)		
- RECEITAS RECEBIDAS DO FUNDEB	10.960.000,00	4.402.261,50		
6.1 - FUNDEB - Impostos e Transferências de Impostos	4.960.000,00	1.717.079,86		
6.1.1 - Principal	4.960.000,00	1.717.079,86		
6.1.2 - Rendimentos de aplicação financeira	0,00	0,00		
6.2 - FUNDEB - Complementação da União - VAAF	6.000.000,00	2.685.181,64		
6.2.1 - Principal	6.000.000,00	2.685.181,64		
6.2.2 - Rendimentos de aplicação financeira	0,00	0,00		
6.3 - FUNDEB - Complementação da União - VAAF	0,00	0,00		
6.3.1 - Principal	0,00	0,00		
6.3.2 - Rendimentos de aplicação financeira	0,00	0,00		
- RESULTADO LÍQUIDO DAS TRANSFERÊNCIAS DO FUNDEB (6.1.1 - 4)	236.000,00	-173.000,00		
RECURSOS RECEBIDOS EM EXERCÍCIOS ANTERIORES E NÃO UTILIZADOS (SUPERÁVIT)	VALOR			
- TOTAL DOS RECURSOS DE SUPERÁVIT	0,00			
3.1 - SUPERÁVIT DO EXERCÍCIO IMEDIATAMENTE ANTERIOR	0,00			
3.2 - SUPERÁVIT RESIDUAL DE OUTROS EXERCÍCIOS	0,00			
- TOTAL DOS RECURSOS DO FUNDEB DISPONÍVEIS PARA UTILIZAÇÃO (6 + 8)	4.402.261,50			
DESPESAS COM RECURSOS DO FUNDEB (Por Área de Atuação)6	DOTAÇÃO ATUALIZADA (c)	DESPESAS EMPENHADAS Até o Bimestre (d)	DESPESAS LIQUIDADAS Até o Bimestre (e)	DESPESAS PAGAS Até o Bimestre (f)
- PROFISSIONAIS DA EDUCAÇÃO BÁSICA	6.576.000,00	2.845.000,00	1.638.745,74	1.232.195,65
10.1 - Educação infantil	0,00	0,00	0,00	0,00
10.1.1 - Creche	0,00	0,00	0,00	0,00
10.1.2 - Pré-escola	0,00	0,00	0,00	0,00
10.2 - Ensino Fundamental	6.576.000,00	2.845.000,00	1.638.745,74	1.232.195,65
-OUTRAS DESPESAS	4.384.000,00	1.764.790,56	926.179,37	807.117,60
11.1 - Educação infantil	0,00	0,00	0,00	0,00

11.1.1 - Creche	0,00	0,00	0,00	0,00	0,00
11.1.2 - Pré-escola	0,00	0,00	0,00	0,00	0,00
11.2 - Ensino fundamental	4.384.000,00	1.764.790,56	926.179,37	807.217,60	
- TOTAL DAS DESPESAS COM RECURSOS DO FUNDEB (10 + 11)	10.960.000,00	4.609.790,56	2.564.925,11	2.039.413,25	

INDICADORES DO FUNDEB

DESPESAS CUSTEADAS COM RECEITAS DO FUNDEB RECEBIDAS NO EXERCÍCIO

	DESPESAS EMPENHADAS Até o Bimestre (d)	DESPESAS LIQUIDADAS Até o Bimestre (e)	DESPESAS PAGAS Até o Bimestre (f)
- Total das despesas do FUNDEB com profissionais de educação básica	2.845.000,00	1.638.745,74	1.232.195,65
- Total das despesas custeadas com FUNDEB - impostos e transferências de impostos	4.309.790,56	2.484.882,08	1.959.370,22
- Total das despesas custeadas com FUNDEB - complementação da União - VAAF	300.000,00	80.043,03	80.043,03
- Total das despesas custeadas com FUNDEB - complementação da União - VAAT	0,00	0,00	0,00
- Total das despesas custeadas com FUNDEB - complementação da União - VAAT aplicadas na educação infantil	0,00	0,00	0,00
- Total das despesas custeadas com FUNDEB - complementação da União - VAAT aplicadas em Despesa de Capital	0,00	0,00	0,00

INDICADORES - Art.212-A, Inciso XI e Parágrafo 3º - Constituição Federal

	VALOR EXIGIDO (i)	VALOR APLICADO (j)	VALOR CONSIDERADO APÓS DEDUÇÕES (k)	% APLICADO (l)
- Mínimo de 70% do FUNDEB na remuneração dos profissionais da educação básica - Percentual de 50% da complementação da União ao FUNDEB (VAAT) na educação infantil	3.081.583,05	1.638.745,74	1.638.745,74	37,23
- Mínimo de 15% da complementação da União ao FUNDEB - VAAT em despesas de Capital	0,00	0,00	0,00	0,00
	0,00	0,00	0,00	0,00

INDICADOR - Art.25, Parágrafo 3º - Lei nº 14.113, de 2020 - (Máximo de 10% de Superávit)

	VALOR MÁXIMO PERMITIDO (m)	VALOR NÃO APLICADO APÓS AJUSTE (o)	% NÃO APLICADO (p)
- Total da receita recebida e não aplicada no exercício	440.226,15	1.837.336,39	41,74

INDICADOR - Art. 25, Parágrafo 3º - Lei nº 14.113, de 2020 - (Aplicação do Superávit de Exercício Anterior)	VALOR SUPERÁVIT PERMITIDO NO EXERCÍCIO ANTERIOR (q)	VALOR NÃO APLICADO NO EXERCÍCIO ANTERIOR (r)	VALOR SUPERÁVIT APLICADO ATÉ O PRIMEIRO QUADRIMESTRE (s)	VALOR SUPERÁVIT APLICADO ATÉ O INTEGRAL LIMITE CONSTITUCIONAL (t)	VALOR APLICADO APÓS O PRIMEIRO QUADRIMESTRE (u)	VALOR NÃO APLICADO (v)=(r)-(s)-(u)
Total das Despesas custeadas com Superávit do FUNDEB	0,00	0,00	0,00	0,00	0,00	0,00
3.1- Total das despesas custeadas com FUNDEB - impostos e transferências de impostos	0,00	0,00	0,00	0,00	0,00	0,00
3.2- Total das despesas custeadas com FUNDEB - complementação da União (VAAF + VAAT)	0,00	0,00	0,00	0,00	0,00	0,00

DESPESAS COM MANUTENÇÃO E DESENVOLVIMENTO DO ENSINO - MDE - CUSTEADAS COM RECEITA DE IMPOSTOS (EXCETO FUNDEB)

DESPESAS COM AÇÕES TÍPICAS DE MDE - RECEITAS DE IMPOSTOS - EXCETO FUNDEB (Por área de atuação)	DOTAÇÃO ATUALIZADA (c)	DESPESAS EMPENHADAS Até o Bimestre (d)	DESPESAS LIQUIDADAS Até o Bimestre (e)	DESPESAS PAGAS Até o Bimestre (f)
- EDUCAÇÃO INFANTIL	89.885,00	9.750,00	1.468,06	1.468,06
24.1 - Creche	0,00	0,00	0,00	0,00
24.2 - Pré-escola	89.885,00	9.750,00	1.468,06	1.468,06
- ENSINO FUNDAMENTAL	1.877.895,42	1.180.662,65	520.442,95	466.331,00
- TOTAL DAS DESPESAS COM AÇÕES TÍPICAS DE MDE (24 + 25)	1.967.780,42	1.190.412,65	521.911,01	467.799,06

APURAÇÃO DAS DESPESAS PARA FINS DE LIMITE MÍNIMO CONSTITUCIONAL

	VALOR
- TOTAL DAS DESPESAS DE MDE CUSTEADAS COM RECURSOS DE IMPOSTOS (FUNDEB E RECEITA DE IMPOSTOS) = (14(d ou e)) + (26(d ou e)) + (23.1(t))	3.006.793,09
(-) RESULTADO LÍQUIDO DAS TRANSFERÊNCIAS DO FUNDEB = (7)	-173.000,00
(-) RESTOS A PAGAR NÃO PROCESSADOS INSCRITOS NO EXERCÍCIO SEM DISPONIBILIDADE FINANCEIRA DE RECURSOS DO FUNDEB IMPOSTOS4 = (14(h))	0,00
(-) RESTOS A PAGAR NÃO PROCESSADOS INSCRITOS NO EXERCÍCIO SEM DISPONIBILIDADE FINANCEIRA DE RECURSOS DE IMPOSTOS4 e 7	0,00
(-) CANCELAMENTO, NO EXERCÍCIO, DE RESTOS A PAGAR INSCRITOS COM DISPONIBILIDADE FINANCEIRA DE RECURSOS DE IMPOSTOS VINCULADOS AO ENSINO (34.1(ac)) + (34.2(ac))	0,00
- TOTAL DAS DESPESAS PARA FINS DE LIMITE (27 - (28 + 29 + 30 + 31))	3.179.793,09

APURAÇÃO DO LIMITE MÍNIMO CONSTITUCIONAL(2 e 5)	VALOR EXIGIDO (x)	VALOR APLICADO (w)	% APLICADO (y)
· APLICAÇÃO EM MDE SOBRE A RECEITA RESULTANTE DE IMPOSTOS	2.453.578,57	3.179.793,09	32,40

RESTOS A PAGAR INSCRITOS EM EXERCÍCIOS ANTERIORES COM DISPONIBILIDADE FINANCEIRA DE RECURSOS DE IMPOSTOS E DO FUNDEBB	SALDO INICIAL (z)	RP LIQUIDADOS (aa)	RP PAGOS (ab)	RP CANCELADOS (ac)	SALDO FINAL (ad)
- RESTOS A PAGAR DE DESPESAS COM MDE	1.023.174,14	0,00	464.233,08	0,00	558.941,06
34.1 - Executadas com recursos de impostos e transferências de impostos	11.918,60	0,00	11.918,60	0,00	0,00
34.2 - Executadas com recursos do FUNDEB - Impostos	1.011.255,54	0,00	452.314,48	0,00	558.941,06
34.3 - Executadas com recursos do FUNDEB - complementação da União (VAAT + VAAF)	0,00	0,00	0,00	0,00	0,00

OUTRAS INFORMAÇÕES PARA CONTROLE

RECEITAS ADICIONAIS PARA FINANCIAMENTO DO ENSINO	PREVISÃO ATUALIZADA (a)	RECEITAS REALIZADAS Até o Bimestre (b)
- RECEITAS DE TRANSFERÊNCIAS DO FNDE (INCLUINDO RENDIMENTOS DE APLICAÇÃO FINANCEIRA)	1.370.000,00	349.857,49
35.1 - Salário-Educação	440.000,00	146.556,12
35.2 - PDEE	0,00	0,00
35.3 - PNAE	400.000,00	128.568,16
35.4 - PNATE	460.000,00	74.733,21
35.5 - Outras transferências do FNDE	70.000,00	0,00
- RECEITAS DE TRANSFERÊNCIAS DE CONVÊNIOS	0,00	0,00
- RECEITA DE ROYALTIES DESTINADOS À EDUCAÇÃO	5.475,00	112,41
- RECEITA DE OPERAÇÕES DE CRÉDITO VINCULADAS À EDUCAÇÃO	0,00	0,00
- OUTRAS RECEITAS PARA FINANCIAMENTO DO ENSINO	0,00	0,00
· TOTAL DAS RECEITAS ADICIONAIS PARA FINANCIAMENTO DO ENSINO = (35 + 36 + 37 + 38 + 39)	1.375.475,00	349.969,90

OUTRAS DESPESAS COM EDUCAÇÃO (por Área de Atuação)6

DOTAÇÃO ATUALIZADA	DESPESAS EMPENHADAS Até o Bimestre	DESPESAS LIQUIDADAS Até o Bimestre	DESPESAS PAGAS Até o Bimestre

RELATÓRIO RESUMIDO DA EXECUÇÃO ORÇAMENTÁRIA
DEMONSTR. DAS RECEITAS E DESPESAS
COM MANUTENÇÃO E DESENV. DO ENSINO - MDE
ORÇAMENTOS FISCAL E DA SEGURIDADE SOCIAL
2º bimestre de 2021 (Março a Abril)

	(c)	(d)	(e)	(f)
- EDUCAÇÃO INFANTIL				
41.1 - Creche	0,00	0,00	0,00	0,00
41.2 - Pré-escola	0,00	0,00	0,00	0,00
- ENSINO FUNDAMENTAL	1.133.707,29	93.996,84	45.749,06	45.749,06
- ENSINO MÉDIO	0,00	0,00	0,00	0,00
- ENSINO SUPERIOR	0,00	0,00	0,00	0,00
- ENSINO PROFISSIONAL NÃO INTEGRADO AO ENSINO REGULAR	0,00	0,00	0,00	0,00
TOTAL DAS DESPESAS CUSTEADAS COM RECEITAS ADICIONAIS PARA FINANCIAMENTO DO ENSINO (41 + 42 + 43 + 44 + 45)	1.133.707,29	93.996,84	45.749,06	45.749,06
TOTAL GERAL DAS DESPESAS COM EDUCAÇÃO				
- TOTAL GERAL DAS DESPESAS COM EDUCAÇÃO (12 + 26 + 46)	14.061.487,71	5.894.200,05	3.132.585,18	2.552.961,37
47.1 - Despesas Correntes	12.850.987,71	5.836.850,05	3.075.235,18	2.495.611,37
47.1.1 - Pessoal Ativo	9.272.895,42	4.602.916,39	2.340.815,66	1.796.246,00
47.1.2 - Pessoal Inativo	0,00	0,00	0,00	0,00
47.1.3 - Transferências às instituições comunitárias, confessionais ou filantrópicas sem fins lucrativos	0,00	0,00	0,00	0,00
47.1.4 - Outras Despesas Correntes	3.578.092,29	1.233.933,66	734.419,52	699.365,37
47.2 - Despesas de Capital	1.210.500,00	57.350,00	57.350,00	57.350,00
47.2.1 - Transferências às instituições comunitárias, confessionais ou filantrópicas sem fins lucrativos	0,00	0,00	0,00	0,00
47.2.2 - Outras Despesas de Capital	1.210.500,00	57.350,00	57.350,00	57.350,00
CONTROLE DA DISPONIBILIDADE FINANCEIRA E CONCILIAÇÃO BANCÁRIA				
	FUNDEB (ae)		SALÁRIO EDUCAÇÃO (af)	
- DISPONIBILIDADE FINANCEIRA EM 31 DE DEZEMBRO DE 2020	627.644,23		0,00	0,00
(+) INGRESSO DE RECURSOS ATÉ O BIMESTRE (orçamentário)	4.402.261,50		146.556,12	146.556,12
(-) PAGAMENTOS EFETUADOS ATÉ O BIMESTRE (orçamentário e restos a pagar)	2.491.727,73		0,00	0,00
(=) DISPONIBILIDADE FINANCEIRA ATÉ O BIMESTRE	2.538.178,00		146.556,12	146.556,12

(+) AJUSTES POSITIVOS (RETENÇÕES E OUTROS VALORES EXTRAORÇAMENTÁRIOS)	0,00	0,00
(-) AJUSTES NEGATIVOS (OUTROS VALORES EXTRAORÇAMENTÁRIOS)	0,00	0,00
(=) SALDO FINANCEIRO CONCILIADO (Saldo Bancário)	2.538.178,00	146.556,12

ITE: SISTEMA: Aspec Informática - UNIDADE RESPONSÁVEL: Prefeitura Municipal de Carius - DATA DA EMISSÃO: 26/05/2021 - HORA DA EMISSÃO: 10:32:10


DE RESULTADO LÍQUIDO DA TRANSFERÊNCIA (7) > 0 = ACRÉSCIMO RESULTANTE DAS TRANSFERÊNCIAS DO FUNDEB, SE RESULTADO LÍQUIDO DA TRANSFERÊNCIA (7) < 0 = DECRÉSCIMO RESULTANTE DAS TRANSFERÊNCIAS DO FUNDEB

Limites mínimos anuais a serem cumpridos no encerramento do exercício.
Art. 25, parágrafo 3º, Lei 14.113/2020: Até 10% (dez por cento) dos recursos recebidos à conta dos Fundos, inclusive relativos à complementação da União, nos termos do parágrafo 2º do art. 16 desta Lei, poderão ser utilizados no primeiro quadrimestre do exercício imediatamente subsequente, mediante abertura de crédito adicional.
Os valores referentes à parcela dos Restos a Pagar inscritos sem disponibilidade financeira vinculada à educação deverão ser informados somente no RREO do último bimestre do exercício.
Os cinco primeiros bimestres do exercício o acompanhamento será feito com base na despesa liquidada. No último bimestre do exercício, o valor deverá corresponder ao total da despesa empenhada.
As linhas representam áreas de atuação e não correspondem exatamente às subfunções da Função Educação. As despesas classificadas nas demais subfunções típicas e nas subfunções atípicas deverão ser atribuídas para essas áreas de atuação.

Valor inscrito em RPMP sem disponibilidade de caixa, que não deve ser considerado na apuração dos indicadores e limites
Controle da execução de restos a pagar considerados no cumprimento do limite mínimo dos exercícios anteriores.


ANTÔNIO WILMAR PALÁCIO DE OLIVEIRA
PREFEITO MUNICIPAL


ETCAM - ESC TEC CONT & ASS MUN LTDA -
Asses. Contábil - Ge-000437/0-0


MARIA DO CARMO DE OLIVEIRA FERREIRA
SECRETÁRIA DE ADMINISTRAÇÃO E FINANÇAS

0 - ANEXO XII (LC 141/2012, art.35) R\$ 1,00

RECEITAS RESULTANTES DE IMPOSTOS E TRANSFERÊNCIAS CONSTITUCIONAIS E LEGAIS	PREVISÃO INICIAL	PREVISÃO ATUALIZADA (a)	RECEITAS REALIZADAS			
			ATÉ O BIMESTRE (b)	% (b/a)x100		
RECEITA DE IMPOSTOS (I)	1.541.000,00	1.541.000,00	353.838,07	22,96		
receita Resultante do Imposto Predial e Territorial Urbano - IPTU	91.000,00	91.000,00	11.243,72	12,36		
IPTU	60.000,00	60.000,00	7.941,39	13,24		
Multas, Juros de Mora, Dívidas Ativa e Outros Encargos do IPTU	31.000,00	31.000,00	3.302,33	10,65		
receita Resultante do Imposto sobre Transmissão Inter Vivos - ITBI	17.000,00	17.000,00	7.168,09	42,17		
ITBI	17.000,00	17.000,00	7.168,09	42,17		
Multas, Juros de Mora, Dívida Ativa e Outros Encargos do ITBI	0,00	0,00	0,00	0,00		
receita Resultante do Imposto sobre Serviços de Qualquer Natureza - ISS	903.000,00	903.000,00	182.033,70	20,16		
ISS	900.000,00	900.000,00	180.928,42	20,10		
Multa, Juros de Mora, Dívida Ativa e Outros Encargos do ISS	3.000,00	3.000,00	1.125,28	37,51		
receita Resultante do Imposto de Renda e Provento de Qualquer Natureza Retido na Fonte - IRRF	530.000,00	530.000,00	153.392,56	28,94		
RECEITAS DE TRANSFERÊNCIAS CONSTITUCIONAIS E LEGAIS (II)	23.620.700,00	23.620.700,00	9.460.456,21	40,05		
Tota Parte FPM	19.000.000,00	19.000.000,00	7.849.229,93	41,31		
Tota Parte ITR	6.000,00	6.000,00	828,96	13,82		
Tota Parte IPVA	600.000,00	600.000,00	316.081,62	52,68		
Tota Parte ICMS	4.000.000,00	4.000.000,00	1.288.346,97	32,21		
Tota Parte IPI - Exportação	14.000,00	14.000,00	5.968,73	42,63		
Compensações Financeiras Provenientes de Impostos e Transferências Constitucionais	700,00	700,00	0,00	0,00		
Desoneração ICMS LC 87/1996	700,00	700,00	0,00	0,00		
Outras	0,00	0,00	0,00	0,00		
TOTAL DAS RECEITAS RESULTANTES DE IMPOSTOS E TRANSFERÊNCIAS CONSTITUCIONAIS E LEGAIS (III) = I+II	25.161.700,00	25.161.700,00	9.814.314,28	39,00		
DESPESAS COM AÇÕES E SERVIÇOS PÚBLICOS DE SAÚDE (ASPS) POR SUBFUNÇÕES E CATEGORIA ECONÔMICA	DOTAÇÃO INICIAL	DOTAÇÃO ATUALIZADA (c)	DESPESAS EMPENHADAS	DESPESAS LIQUIDADAS	DESPESAS PAGAS	
	ATÉ O BIMESTRE (d)	% (d/c)x100	ATÉ O BIMESTRE (e)	% (e/c)x100	ATÉ O BIMESTRE (f)	% (f/c)x100
FUNÇÃO BÁSICA (IV)	541.000,00	890.000,01	350.000,00	39,33	114.216,15	12,83
Despesas Correntes	519.000,00	868.000,01	350.000,00	40,32	114.216,15	13,16
Despesas de Capital	22.000,00	22.000,00	0,00	0,00	0,00	0,00
SISTÊNCIA HOSPITALAR E AMBULATORIAL (V)	1.879.555,00	2.078.765,67	1.165.543,31	56,07	744.895,74	35,83

RELATÓRIO RESUMIDO DA EXECUÇÃO ORÇAMENTÁRIA
DEMONSTRATIVO DAS RECEITAS E DESPESAS COM
AÇÕES E SERVIÇOS PÚBLICOS DE SAÚDE
ORÇAMENTOS FISCAL E DA SEGURIDADE SOCIAL
2º bimestre de 2021 (Março a Abril)

Despesas Correntes	1.754.555,00	1.508.555,01	692.549,86	45,91	280.804,49	18,61	261.304,49	17,32
Despesas de Capital	125.000,00	570.210,66	472.993,45	82,95	464.091,25	81,39	464.091,25	81,39
PARTE PROFILOPÁTICO E TERAPÊUTICO (VI)	0,00	0,00	0,00	0,00	0,00	0,00	0,00	0,00
Despesas Correntes	0,00	0,00	0,00	0,00	0,00	0,00	0,00	0,00
Despesas de Capital	0,00	0,00	0,00	0,00	0,00	0,00	0,00	0,00
BALANÇO SANITÁRIA (VII)	0,00	0,00	0,00	0,00	0,00	0,00	0,00	0,00
Despesas Correntes	0,00	0,00	0,00	0,00	0,00	0,00	0,00	0,00
Despesas de Capital	0,00	0,00	0,00	0,00	0,00	0,00	0,00	0,00
BALANÇO EPIDEMIOLÓGICA (VIII)	343.000,00	343.000,00	323.000,00	94,17	103.029,89	30,04	74.403,43	21,69
Despesas Correntes	342.000,00	342.000,00	323.000,00	94,44	103.029,89	30,13	74.403,43	21,76
Despesas de Capital	1.000,00	1.000,00	0,00	0,00	0,00	0,00	0,00	0,00
ALIMENTAÇÃO E NUTRIÇÃO (IX)	0,00	0,00	0,00	0,00	0,00	0,00	0,00	0,00
Despesas Correntes	0,00	0,00	0,00	0,00	0,00	0,00	0,00	0,00
Despesas de Capital	0,00	0,00	0,00	0,00	0,00	0,00	0,00	0,00
TRAS SUBFUNÇÕES (X)	2.342.500,00	2.413.915,11	1.665.866,04	69,01	693.985,34	28,75	578.948,62	23,98
Despesas Correntes	2.279.000,00	2.290.704,47	1.586.367,41	69,25	655.622,53	28,62	540.585,81	23,60
Despesas de Capital	63.500,00	123.210,64	79.498,63	64,52	38.362,81	31,14	38.362,81	31,14
TAL (XI) = (IV+V+VI+VII+VIII+IX+X)	5.106.055,00	5.725.680,79	3.504.409,35	61,21	1.656.127,12	28,92	1.492.963,94	26,07

APURAÇÃO DO CUMPRIMENTO DO LIMITE MÍNIMO PARA APLICAÇÃO EM ASPs

	DESPESAS EMPENHADAS (d)	DESPESAS LIQUIDADAS (e)	DESPESAS PAGAS (f)
total das Despesas com ASPs (XII)=(XI)	3.504.409,35	1.656.127,12	1.492.963,94
Restos a Pagar Não Processados Inscritos indevidamente no exercício sem Disponibilidade Financeira (XIII)	0,00	0,00	0,00
Despesas Custeadas com Recursos Vinculados à Parcela do Percentual Mínimo que não foi Aplicada em ASPs em Exercícios Anteriores (XIV)	0,00	0,00	0,00
Despesas Custeadas com Disponibilidade de Caixa Vinculada aos Restos a Pagar Cancelados (XV)	0,00	0,00	0,00
VALOR APLICADO EM ASPs (XVI) = (XII - XIII - XIV - XV)	3.504.409,35	1.656.127,12	1.492.963,94
Despesa Mínima a ser Aplicada em ASPs (XVII) = (III) x 15% (LC 141/2012)			1.472.147,14
Despesa Mínima a ser Aplicada em ASPs (XVIII) = (III) x 0,00% (Lei Orgânica Municipal)			0,00
Diferença entre o Valor Aplicado e a Despesa Mínima a ser Aplicada (XVIII) = (XVI (d ou e) - XVII)1			183.979,98
Limite não Cumprido (XIX) = (XVIII) (Quando valor for inferior a zero)			0,00

PERCENTUAL DA RECEITA DE IMPOSTOS E TRANSFERÊNCIAS CONSTITUCIONAIS E LEGAIS APLICADO EM ASPS (XVI / III)*100 (mínimo de 15% conforme LC nº 141/2012 ou % da Lei Orgânica Municipal) 16,87

CONTROLE DO VALOR REFERENTE AO PERCENTUAL MÍNIMO NÃO CUMPRIDO EM EXERCÍCIOS ANTERIORES PARA FINS DE APLICAÇÃO DOS RECURSOS VINCULADOS CONFORME ARTIGOS 25 E 26 DA LC 141/2012	LIMITE NÃO CUMPRIDO			
	SALDO INICIAL (h)	Despesas Custeadas no Exercício de Referência		
		Empenhadas (i)	Liquidadas (j)	Pagas (k)
Diferença de limite não cumprido em 2021	0,00	0,00	0,00	0,00
Diferença de limite não cumprido em 2020	0,00	0,00	0,00	0,00
Diferença de limite não cumprido em Exercícios Anteriores	0,00	0,00	0,00	0,00
TOTAL DA DIFERENÇA DE LIMITE NÃO CUMPRIDO EM EXERCÍCIOS ANTERIORES (XX)	0,00	0,00	0,00	0,00

EXECUÇÃO DE RESTOS A PAGAR

EXERCÍCIO DO EMPENHO	Valor Mínimo p/aplicação em ASPS (m)	Valor aplicado em ASPS no exercício (n)	Valor aplicado além do limite mínimo (o)=(n-m) se < 0 então (o) = 0	Total inscrito em RP no exercício (p)	RNP Inscritos Indeviados no exercício sem Disponibi- lidade Finan- ceira(q)=(XIIId)	Valor inscrito em RP considerado no limite (r)=(p-(o+q)) se<0, (r)=0	Total de RP pagos (s)	Total de RP a pagar (t)	Total de RP cancelados ou prescritos (u)	Diferença entre valor aplicado além do limite e o total de RP cancelados (v)=((o+q)-u)
Exercícios de 2021 (regra nova)	0,00	0,00	0,00	0,00	0,00	0,00	0,00	0,00	0,00	0,00
Exercícios de 2020 (regra nova)	0,00	0,00	0,00	0,00	0,00	0,00	0,00	0,00	0,00	0,00
Exercícios de 2019	0,00	0,00	0,00	0,00	0,00	0,00	0,00	0,00	0,00	0,00
Exercícios de 2018	0,00	0,00	0,00	0,00	0,00	0,00	0,00	0,00	0,00	0,00
Exercícios de 2017 e anteriores	0,00	0,00	0,00	0,00	0,00	0,00	0,00	0,00	0,00	0,00

TOTAL DOS RESTOS A PAGAR CANCELADOS OU PRESCRITOS ATÉ O FINAL DO EXERCÍCIO ATUAL QUE AFETARAM O CUMPRIMENTO DO LIMITE (XXI) 0,00

TOTAL DOS RESTOS A PAGAR CANCELADOS OU PRESCRITOS ATÉ O FINAL DO EXERCÍCIO ANTERIOR QUE AFETARAM O CUMPRIMENTO DO LIMITE (XXII) 0,00

TOTAL DOS RESTOS A PAGAR CANCELADOS OU PRESCRITOS NO EXERCÍCIO ATUAL QUE AFETARAM O CUMPRIMENTO DO LIMITE (XXIII) = (XXI - XXII) 0,00

CONTROLE DE RESTOS A PAGAR CANCELADOS OU PRESCRITOS CONSIDERADOS PARA FINS DE APLICAÇÃO DA DISPONIBILIDADE DE CAIXA CONFORME ARTIGO 24 Parágrafo 1º e 2º DA LC 141/2012	LIMITE NÃO CUMPRIDO							
	SALDO INICIAL (w)	Despesas Custeadas no Exercício de Referência						
		Empenhadas (x)	Liquidadas (y)	Pagas (z)				
Restos a pagar cancelados ou prescritos em 2021 a serem compensados (XXIV)	0,00	0,00	0,00	0,00				
Restos a pagar cancelados ou prescritos em 2020 a serem compensados (XXV)	0,00	0,00	0,00	0,00				
Restos a pagar cancelados ou prescritos em exercícios anteriores a serem compensados (XXVI)	0,00	0,00	0,00	0,00				
TOTAL DE RESTOS A PAGAR CANCELADOS OU PRESCRITOS A COMPENSAR (XXVII)	0,00	0,00	0,00	0,00				
RECEITAS ADICIONAIS PARA O FINANCIAMENTO DA SAÚDE NÃO COMPUTADAS NO CÁLCULO DO MÍNIMO	PREVISÃO INICIAL	PREVISÃO ATUALIZADA (c)	RECEITAS REALIZADAS ATÉ O BIMESTRE (d)	% (d/c)*100				
RECEITAS DE TRANSFERÊNCIAS PARA A SAÚDE (XXVIII)	5.682.600,00	5.682.600,00	1.391.694,79	24,49				
provenientes da União	5.682.600,00	5.682.600,00	1.391.694,79	24,49				
provenientes do Estado	0,00	0,00	0,00	0,00				
provenientes de Outros Municípios	0,00	0,00	0,00	0,00				
RECEITAS DE OPERAÇÕES DE CRÉDITO INTERNAS E EXTERNAS VINCULADAS À SAÚDE (XXIX)	0,00	0,00	0,00	0,00				
TRAS RECEITAS (XXX)	2.176.675,00	2.176.675,00	34.832,60	1,60				
TOTAL DE RECEITAS ADICIONAIS PARA FINANCIAMENTO DA SAÚDE (XXXI)=(XXVIII+XXIX+XXX)	7.859.275,00	7.859.275,00	1.426.527,39	18,15				
DESPESAS COM SAÚDE POR SUBFUNÇÕES E CATEGORIA ECONÔMICA NÃO COMPUTADAS NO CÁLCULO DO MÍNIMO	DOTAÇÃO INICIAL	DOTAÇÃO ATUALIZADA (c)	DESPESAS EMPENHADAS ATÉ O BIMESTRE (d)	% (d/c)x100	DESPESAS LIQUIDADAS ATÉ O BIMESTRE (e)	% (e/c)x100	DESPESAS PAGAS ATÉ O BIMESTRE (f)	% (f/c)x100
DESPESA BÁSICA (XXII)	3.897.600,00	4.072.044,53	2.292.470,33	56,30	1.045.305,46	25,67	773.166,70	18,99
Despesas Correntes	3.877.600,00	4.052.044,53	2.291.270,33	56,55	1.044.105,46	25,77	771.966,70	19,05
Despesas de Capital	20.000,00	20.000,00	1.200,00	6,00	1.200,00	6,00	1.200,00	6,00
ASSISTÊNCIA HOSPITALAR E AMBULATORIAL (XXXIII)	1.621.000,00	2.050.100,01	1.141.358,06	55,67	686.196,56	33,47	594.621,41	29,00
Despesas Correntes	1.300.000,00	1.695.000,00	1.066.258,06	62,91	682.596,56	40,27	591.021,41	34,87
Despesas de Capital	321.000,00	355.100,01	75.100,00	21,15	3.600,00	1,01	3.600,00	1,01
PORTO PROFILÁTICO E TERAPÊUTICO (XXXIV)	120.000,00	123.233,00	4.063,00	3,30	4.063,00	3,30	4.063,00	3,30

RELATÓRIO RESUMIDO DA EXECUÇÃO ORÇAMENTÁRIA
DEMONSTRATIVO DAS RECEITAS E DESPESAS COM
AÇÕES E SERVIÇOS PÚBLICOS DE SAÚDE
ORÇAMENTOS FISCAL E DA SEGURIDADE SOCIAL
2º bimestre de 2021 (Março a Abril)

Despesas Correntes	120.000,00	123.233,00	4.063,00	3,30	4.063,00	3,30	4.063,00	3,30
Despesas de Capital	0,00	0,00	0,00	0,00	0,00	0,00	0,00	0,00
GILANCIA SANITÁRIA (XXXV)	0,00	0,00	0,00	0,00	0,00	0,00	0,00	0,00
Despesas Correntes	0,00	0,00	0,00	0,00	0,00	0,00	0,00	0,00
Despesas de Capital	0,00	0,00	0,00	0,00	0,00	0,00	0,00	0,00
GILANCIA EPIDEMIOLÓGICA (XXXVI)	134.000,00	134.000,00	11.685,00	8,72	9.492,58	7,08	9.492,58	7,08
Despesas Correntes	133.000,00	133.000,00	11.685,00	8,79	9.492,58	7,14	9.492,58	7,14
Despesas de Capital	1.000,00	1.000,00	0,00	0,00	0,00	0,00	0,00	0,00
IMENTAÇÃO E NUTRIÇÃO (XXXVII)	0,00	0,00	0,00	0,00	0,00	0,00	0,00	0,00
Despesas Correntes	0,00	0,00	0,00	0,00	0,00	0,00	0,00	0,00
Despesas de Capital	0,00	0,00	0,00	0,00	0,00	0,00	0,00	0,00
TRAS SUBFUNÇÕES (XXXVIII)	2.167.075,00	2.167.075,00	0,00	0,00	0,00	0,00	0,00	0,00
Despesas Correntes	73.075,00	73.075,00	0,00	0,00	0,00	0,00	0,00	0,00
Despesas de Capital	2.094.000,00	2.094.000,00	0,00	0,00	0,00	0,00	0,00	0,00

TAL DAS DESPESAS NÃO COMPUTADAS NO CÁLCULO DO MÍNIMO
XXIX)=(XXXII+XXXIII+XXXIV+XXXV+XXXVI+XXXVII+XXXVIII)

	7.939.675,00	8.546.452,54	3.449.576,39	40,36	1.745.057,60	20,42	1.381.343,69	16,16
--	--------------	--------------	--------------	-------	--------------	-------	--------------	-------

DESPESAS TOTAIS COM SAÚDE EXECUTADAS COM RECURSOS PRÓPRIOS
E COM RECURSOS TRANSFERIDOS DE OUTROS ENTES

	DOTAÇÃO INICIAL	DOTAÇÃO ATUALIZADA (C)	DESPESAS EMPENHADAS		DESPESAS LIQUIDADAS		DESPESAS PAGAS	
			ATÉ O BIMESTRE (d)	% (d/c)x100	ATÉ O BIMESTRE (e)	% (e/c)x100	ATÉ O BIMESTRE (f)	% (f/c)x100
ENÇÃO BÁSICA (XI)=(IV + XXXII)	4.438.600,00	4.962.044,54	2.642.470,33	53,25	1.159.521,61	23,37	887.382,85	17,88
SISTÊNCIA HOSPITALAR E AMBULATORIAL (XLI)=(V + XXXIII)	3.500.555,00	4.128.865,68	2.306.901,37	55,87	1.431.092,30	34,66	1.320.017,15	31,97
PORTE PROFILÁTICO E TERAPEÚTICO (XLII)=(VI + XXXIV)	120.000,00	123.233,00	4.063,00	3,30	4.063,00	3,30	4.063,00	3,30
GILANCIA SANITÁRIA (XLIII)=(VII + XXXV)	0,00	0,00	0,00	0,00	0,00	0,00	0,00	0,00
GILANCIA EPIDEMIOLÓGICA (XLIV)=(VIII + XXXVI)	477.000,00	477.000,00	334.685,00	70,16	112.522,47	23,59	83.896,01	17,59
IMENTAÇÃO E NUTRIÇÃO (XLV)=(XIX + XXXVII)	0,00	0,00	0,00	0,00	0,00	0,00	0,00	0,00
TRAS SUBFUNÇÕES (XLVI)=(X + XXXVIII)	4.509.575,00	4.580.990,11	1.665.866,04	36,36	693.985,34	15,15	578.948,62	12,64

TAL DAS DESPESAS COM SAÚDE (XLVII)=(XI + XXXIX)

	13.045.730,00	14.272.133,33	6.953.985,74	48,72	3.401.184,72	23,83	2.874.307,63	20,14
--	---------------	---------------	--------------	-------	--------------	-------	--------------	-------

) Despesas executadas com recursos provenientes das transferências
recursos de outros entes(3)

	7.939.675,00	8.546.452,54	3.449.576,39	40,36	1.745.057,60	20,42	1.381.343,69	16,16
--	--------------	--------------	--------------	-------	--------------	-------	--------------	-------

TAL DAS DESPESAS EXECUTADAS COM RECURSOS PRÓPRIOS (XLVIII)

	5.106.055,00	5.725.680,79	3.504.409,35	61,21	1.656.127,12	28,92	1.492.963,94	26,07
--	--------------	--------------	--------------	-------	--------------	-------	--------------	-------


ONTE: SISTEMA: Aspec Informática - UNIDADE RESPONSÁVEL: Prefeitura Municipal de Caríus - DATA DA EMISSÃO: 26/05/2021 - HORA DA EMISSÃO: 10:38:42

tas:


) Nos cinco primeiros bimestres do exercício, o acompanhamento será feito com base na despesa liquidada.
No último bimestre do exercício, o valor deverá corresponder ao total da despesa empenhada.

) Até o exercício de 2018, o controle da execução dos restos a pagar considerava apenas os valores dos restos a pagar não processados (regra antiga).
A partir do exercício de 2019, o controle da execução dos restos a pagar considera os restos a pagar processados e não processados (regra nova).

) Essas despesas são consideradas executadas pelo ente transferidor.


ANTONIO WILAMAR PALACIO DE OLIVEIRA
PREFEITO MUNICIPAL

ETCAM - ESC TEC CONT & ASS MUN LTDA -
Asses. Contábil - CP-000437/0-0


MARIA DO CARMO DE OLIVEIRA FERREIRA
SECRETÁRIA DE ADMINISTRAÇÃO E FINANÇAS


0 - Anexo 13 (Lei no. 11.079 de 30.12.2004, arts 22,25 e 28) R\$ 1,00

IMPACTOS DAS CONTRATAÇÕES DE PPP	SALDO TOTAL EM 31 DE DEZEMBRO DO EXERCÍCIO ANTERIOR	REGISTROS EFETUADOS EM 2021		<2022>	<2023>	<2024>	<2025>	<2026>	<2027>	<2028>	<2029>	<2030>
		No bimestre	Até o bimestre									
VAL DE ATIVOS	0,00	0,00	0,00	0,00	0,00	0,00	0,00	0,00	0,00	0,00	0,00	0,00
Ativos constituídos pela SPE	0,00	0,00	0,00	0,00	0,00	0,00	0,00	0,00	0,00	0,00	0,00	0,00
VAL DE PASSIVOS	0,00	0,00	0,00	0,00	0,00	0,00	0,00	0,00	0,00	0,00	0,00	0,00
Obrigações decorrentes de ativos constituídos pela SPE	0,00	0,00	0,00	0,00	0,00	0,00	0,00	0,00	0,00	0,00	0,00	0,00
Provisões de PPP	0,00	0,00	0,00	0,00	0,00	0,00	0,00	0,00	0,00	0,00	0,00	0,00
Outros passivos	0,00	0,00	0,00	0,00	0,00	0,00	0,00	0,00	0,00	0,00	0,00	0,00
IS POTENCIAIS PASSIVOS	0,00	0,00	0,00	0,00	0,00	0,00	0,00	0,00	0,00	0,00	0,00	0,00
Obrigações contratuais	0,00	0,00	0,00	0,00	0,00	0,00	0,00	0,00	0,00	0,00	0,00	0,00
Riscos não provisionados	0,00	0,00	0,00	0,00	0,00	0,00	0,00	0,00	0,00	0,00	0,00	0,00
Garantias concedidas	0,00	0,00	0,00	0,00	0,00	0,00	0,00	0,00	0,00	0,00	0,00	0,00
Outros Passivos Contingentes	0,00	0,00	0,00	0,00	0,00	0,00	0,00	0,00	0,00	0,00	0,00	0,00
RESPOSTAS DE PPP												
ENTE FEDERADO, EXCETO ESTATAIS NÃO DEPENDENTES												
= (I.1 + I.2)		0,00	0,00	0,00	0,00	0,00	0,00	0,00	0,00	0,00	0,00	0,00
Contratadas (I.1)		0,00	0,00	0,00	0,00	0,00	0,00	0,00	0,00	0,00	0,00	0,00
Contratar (I.2)		0,00	0,00	0,00	0,00	0,00	0,00	0,00	0,00	0,00	0,00	0,00
ESTATAIS NÃO-DEPENDENTES (II) = (II.1 + II.2)		0,00	0,00	0,00	0,00	0,00	0,00	0,00	0,00	0,00	0,00	0,00
Contratadas (II.1)		0,00	0,00	0,00	0,00	0,00	0,00	0,00	0,00	0,00	0,00	0,00
Contratar (II.2)		0,00	0,00	0,00	0,00	0,00	0,00	0,00	0,00	0,00	0,00	0,00
VAL DAS DESPESAS DE PPP (III) = (I + II)		0,00	0,00	0,00	0,00	0,00	0,00	0,00	0,00	0,00	0,00	0,00
DEBITA CORRENTE LÍQUIDA (RCL) (IV)		48.183.438,77	49.340.414,16									
VAL DAS DESPESAS CONSIDERADAS PARA O LIMITE (I)		0,00	0,00	0,00	0,00	0,00	0,00	0,00	0,00	0,00	0,00	0,00
VAL DAS DESPESAS CONSIDERADAS PARA O LIMITE / RCL (%)		0,00	0,00	0,00	0,00	0,00	0,00	0,00	0,00	0,00	0,00	0,00
= (I / IV)												

NTE: SISTEMA: Aspec Informática - Unidade Responsável: Prefeitura Municipal de Cariús - DATA DA EMISSÃO: 26/05/2021 - HORA DA EMISSÃO: 10:39:58
TA:


ANTÔNIO WILAMAR PALÁCIO DE OLIVEIRA
PREFEITO MUNICIPAL


ETCAM - ESC TEC CONT & ASS MUN LTDA -
Asses. Contábil - CP-000437/0-0


MARIA DO CARMO DE OLIVEIRA FERREIRA
SECRETÁRIA DE ADMINISTRAÇÃO E FINANÇAS

EO - Anexo 14 (LRF, Art. 48)

R\$ 1,00

BALANÇO ORÇAMENTÁRIO		Até o Bimestre
RECEITAS		
revisão Inicial		57.961.110,00
revisão Atualizada		57.961.110,00
receitas Realizadas		14.762.096,50
exercício Orçamentário		0,00
ajudos de Exercícios Anteriores (Utilizados para créditos Adicionais)		0,00
DESPESAS		
Dotação Inicial		57.961.110,00
Dotação Atualizada		57.961.110,00
despesas Empenhadas		22.587.020,31
despesas Liquidadas		10.607.436,51
despesas Pagas		8.999.989,39
Superávit Orçamentário		4.154.659,99
DESPESAS POR FUNÇÃO/SUBFUNÇÃO		
despesas Empenhadas		22.587.020,31
despesas Liquidadas		10.607.436,51
RECEITA CORRENTE LÍQUIDA - RCL		
		Até o Bimestre
receita Corrente Líquida		49.340.414,16
receita Corrente Líquida Ajustada para Cálculo dos Limites de Endividamento		47.526.808,87
receita Corrente Líquida Ajustada para Cálculo dos Limites da Despesa com Pessoal		47.092.647,69
RECEITAS E DESPESAS DOS REGIME PRÓPRIO DE PREVIDÊNCIA DOS SERVIDORES		
		Até o Bimestre
receita em Capitalização (PLANO PREVIDENCIÁRIO)		0,00
receitas Previdenciárias Realizadas		0,00
despesas Previdenciárias Empenhadas		0,00
despesas Previdenciárias Liquidadas		0,00
Resultado Previdenciário		0,00
receitas em Repartição (PLANO FINANCEIRO)		0,00
receitas Previdenciárias Realizadas		0,00
despesas Previdenciárias Empenhadas		0,00

Despesas Previdenciárias Liquidadas
Resultado Previdenciário

0,00
0,00

RESULTADOS PRIMÁRIO E NOMINAL	Meta fixada no Anexo de Metas Fiscais da LDO (a)	Resultado apurado até o bimestre (b)	% em relação (b/a)
Resultado Primário - Acima da linha	0,00	4.709.292,98	0,00 %
Resultado Nominal - Acima da linha	0,00	4.726.431,96	0,00 %


RESTOS A PAGAR POR PODER E MINISTÉRIO PÚBLICO

	Inscrição	Cancelamento Até o Bimestre	Pagamento Até o Bimestre	Saldo a Pagar
STOS A PAGAR PROCESSADOS	1.847.358,49	0,00	1.315.594,92	531.763,57
Poder Executivo	1.847.328,49	0,00	1.315.594,92	531.733,57
Poder Legislativo	30,00	0,00	0,00	30,00
Poder Judiciário	0,00	0,00	0,00	0,00
Ministerio Público	0,00	0,00	0,00	0,00
Defensoria Publica	0,00	0,00	0,00	0,00
STOS A PAGAR NÃO PROCESSADOS	587.074,28	91.000,00	23.978,89	472.095,39
Poder Executivo	587.074,28	91.000,00	23.978,89	472.095,39
Poder Legislativo	0,00	0,00	0,00	0,00
Poder Judiciário	0,00	0,00	0,00	0,00
Ministerio Público	0,00	0,00	0,00	0,00
Defensoria Publica	0,00	0,00	0,00	0,00
TOTAL	2.434.432,77	91.000,00	1.339.573,81	1.003.858,96

DESPESAS COM MANUTENÇÃO E DESENVOLVIMENTO DO ENSINO	Valor Apurado Até o Bimestre	Limites Constitucionais Anuais	
		% Mínimo a Aplicar no Exercício	% Aplicado Até o Bimestre
nimo Anual de <18% /25%> das receitas de Impostos na Manutenção e Desenvolvimento do Ensino	3.179.793,09	18% / 25%	32,40
nimo Anual de 70% do FUNDEB na Remuneração dos Profissionais da Educação Básica	1.638.745,74	70%	37,23
rcentual de 50% da Complementação da União ao FUNDEB (VAAT) na Educação Infantil	0,00	50%	0,00
nimo de 15% da Complementação da União ao FUNDEB (VAAT) em Despesa de Capital	0,00	15%	0,00

RECEITAS DE OPERAÇÕES DE CRÉDITO E DESPESAS DE CAPITAL	Valor Apurado no Exercício	Saldo não realizado
Receitas de Operações de Crédito		
Despesa de Capital Líquida		

PROJEÇÃO ATUARIAL DOS REGIMES DE PREVIDÊNCIA	EXERCÍCIO	100.º EXERCÍCIO	200.º EXERCÍCIO	350.º EXERCÍCIO
ano Previdenciário				
Receitas Previdenciárias				
Despesas Previdenciárias				
Resultado Previdenciário				
ano Financeiro				
Receitas Previdenciárias				
Despesas Previdenciárias				
Resultado Previdenciário				



RECEITA DA ALIENAÇÃO DE ATIVOS E APLICAÇÃO DOS RECURSOS	Valor Apurado no Exercício	Saldo a Realizar
Receitas da Alienação de Ativos		
Aplicação dos Recursos da Alienação de Ativos		

DESPESAS COM AÇÕES E SERVIÇOS PÚBLICOS DE SAÚDE	Valor Apurado Até o Bimestre	Limite Constitucional Anual	
		% Mínimo a Aplicar no Exercício	% Aplicado Até o Bimestre
Despesas com Ações e Serviços Públicos de Saúde executadas com recursos de impostos	1.656.127,12	15,00 %	16,87 %

DESPESAS DE CARÁTER CONTINUADO DERIVADAS DE PPP

Total das Despesas Consideradas para o Limite / RCL (%)

Fonte: SISTEMA: Aspec Informática - UNIDADE RESPONSÁVEL: Prefeitura Municipal de Cariús - DATA DA EMISSÃO: 26/05/2021 - HORA DA EMISSÃO: 11:31:49

ANTÔNIO WILMAR PALACIO DE OLIVEIRA
PREFEITO MUNICIPAL

ETCAM - ESC TEC CONT & ASS MUN LTDA -
Asses. Contabil - CG-000437/0-0

MARIA DO CARMO DE OLIVEIRA FERREIRA
SECRETÁRIA DE ADMINISTRAÇÃO E FINANÇAS