



RELATÓRIO RESUMIDO DE EXECUÇÃO DE ORÇAMENTÁRIA - R.R.E.O. -

1º BIMESTRE

(janeiro/fevereiro)

2020

Espanada

FONE: PABX (88) 3514.1219

Cariús – Ceará
CNPJ.: 07.540.180/0001-43

CEP: 63.530-000

Site: www.carius.ce.gov.br

E-mail: administracao@carius.ce.gov.br

Cariús - Ce, 13 de maio de 2020.

Ofício Nº **DM7** - GAB / 2020

Ao: Presidente do TCM
Ref. Relatórios da LRF

Senhor Presidente,

Em cumprimento ao que estabelece o Art. 7º da Instrução Normativa nº. 03/2000 do TCM, estamos enviando a esse Tribunal de Contas dos Municípios, os **Relatórios Resumidos de Execução Orçamentária – RREO** e segue a mídia contendo os arquivos em formato .JPG em consonância com o que determina o art 2º, inc. V da instrução normativa de número 03/2000 de 21 de dezembro de 2000, acrescentado pelo Art. 8º da Instrução Normativa Nº 01/2007, de 12 de abril de 2007, conforme período abaixo indicados:

1. RREO – Relatório Resumido da Execução Orçamentário Período correspondente: 1º Bimestre de 2020 (janeiro/fevereiro)

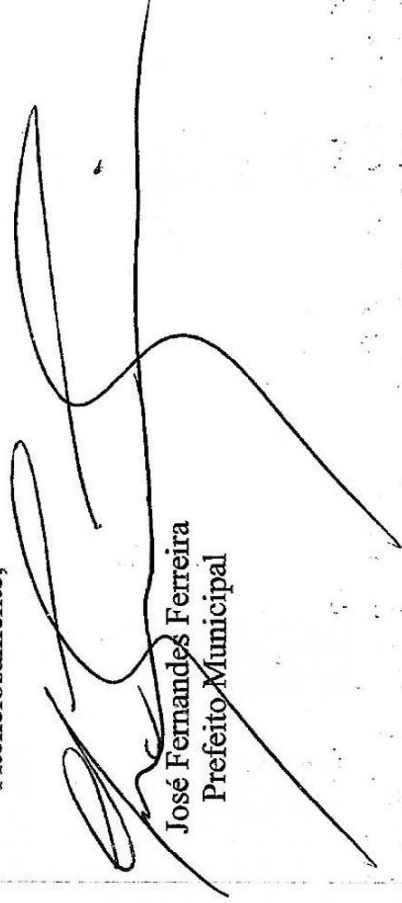
1.1. Anexos que acompanham o RREO:

- ◆ Balanço Orçamentário
- ◆ Despesas por função/subfunção
- ◆ Receita Corrente Líquida
- ◆ Demonstrativo do Resultado Primário e Nominal
- ◆ Demonstrativo das Rec. e Desp. com Manut. e Desenv. do Ensino-MDE
- ◆ Demonstrativo das Rec. de Impostos e Desp. Próprias com Saúde
- ◆ Demonstrativo dos Restos a Pagar
- ◆ Demonstrativo Simplificado do RREO – Fiscal e Seguridade Social



Sendo o que se apresenta para o momento, aproveitamos a oportunidade para reafirmar a V.Exa., protestos de apreço e consideração.

Atenciosamente;



José Fernandes Ferreira
Prefeito Municipal

EDITAL DE PUBLICAÇÃO

O prefeito Municipal de Cariús, no uso de suas atribuições que lhe são conferidas pela Lei Orgânica Municipal, e de conformidade com a determinação contida na Lei complementar Nº 101, DE 04 DE MAIO de 2000 (Lei de Responsabilidade Fiscal), **AUTORIZA** a publicação mediante afixação na Secretaria da Câmara e da Prefeitura Municipal, na mídia eletrônica, com os seguintes endereços na **INTERNET**: <http://www.carius.ce.gov.br/a-prefeitura/governo-transparente>, e em demais locais de amplo acesso público, para a divulgação nesta data do **RREO – Relatório Resumido de Execução Orçamentária** (arts.52 e 53, Lei Complementar Nº 101/2000), referente ao **1º Bimestre/2020**.

Paço da PREFEITURA MUNICIPAL DE CARIÚS, em 13 de maio de 2020.

Atenciosamente;



José Fernandes Ferreira
Prefeito Municipal

RELATÓRIO RESUMIDO DA EXECUÇÃO ORÇAMENTÁRIA
 BALANÇO ORÇAMENTÁRIO
 ORÇAMENTOS FISCAL E DA SEGURIDADE SOCIAL
 1º bimestre de 2020 (Janeiro a Fevereiro)

RREO - ANEXO 1 (LRF, Art. 52, inciso I, alínea 'a' e 'b', do inciso II e § 1o.) R\$ 1,00

RECEITAS ORÇAMENTÁRIAS	PREVISÃO INICIAL	PREVISÃO ATUALIZADA (a)	RECEITAS REALIZADAS			SALDO A REALIZAR (a-c)
			NO BIMESTRE (b)	% b/a	ATÉ O BIMESTRE (c)	
RECEITAS (exceto Intra-orçamentárias) (I)	54.510,023,00	7.398,823,25	13,57	7.398,823,25	13,57	47.111,199,75
RECEITAS CORRENTES	47.566,023,00	7.384,393,25	15,52	7.384,393,25	15,52	40.181,629,75
IMPOSTOS, TAXAS E CONTRIBUIÇÕES DE MELHORIA	1.556,145,00	198,355,39	12,75	198,355,39	12,75	1.357,789,61
Taxas	1.503,595,00	186,569,50	12,41	186,569,50	12,41	1.317,025,50
Impostos	52.550,00	11.785,89	22,43	11.785,89	22,43	40.764,11
Contribuição de melhoria	0,00	0,00	0,00	0,00	0,00	0,00
CONTRIBUIÇÕES	600.000,00	102.753,74	17,13	102.753,74	17,13	497.246,26
Contribuições sociais	0,00	0,00	0,00	0,00	0,00	0,00
Contribuições econômicas	0,00	0,00	0,00	0,00	0,00	0,00
Contribuição para entidades privadas de serviços social e de formação profissional	0,00	0,00	0,00	0,00	0,00	0,00
Contribuição para o custeio do serviço de iluminação pública	600.000,00	102.753,74	17,13	102.753,74	17,13	497.246,26
RECEITA PATRIMONIAL	145.300,00	9.707,99	6,68	9.707,99	6,68	135.592,01
Exploração do patrimônio imobiliário do Estado	19.500,00	1.988,86	10,20	1.988,86	10,20	17.511,14
Valores mobiliários	125.800,00	7.719,13	6,14	7.719,13	6,14	118.080,87
Delegação de Serviços Públicos Mediante Concessão, Permissão, Autorização ou Licença, Exploração de Recursos Naturais, Exploração do Patrimônio Intangível, Cessão de Direitos, Demais Receitas Patrimoniais,	0,00	0,00	0,00	0,00	0,00	0,00
RECEITA AGROPECUÁRIA	0,00	0,00	0,00	0,00	0,00	0,00
RECEITA INDUSTRIAL	0,00	0,00	0,00	0,00	0,00	0,00
RECEITA DE SERVIÇOS	71.000,00	71.000,00	100,00	71.000,00	100,00	0,00
Serviços Administrativos e Comerciais Gerais	71.000,00	71.000,00	100,00	71.000,00	100,00	0,00
Serviços e Atividades Referentes à Navegação e ao Transporte	0,00	0,00	0,00	0,00	0,00	0,00
Serviços e Atividades Referentes à Saúde	0,00	0,00	0,00	0,00	0,00	0,00
Serviços e Atividades Financeiras	0,00	0,00	0,00	0,00	0,00	0,00
Outros Serviços	0,00	0,00	0,00	0,00	0,00	0,00
TRANSFERRÊNCIAS CORRENTES	44.965,578,00	7.046,297,12	15,67	7.046,297,12	15,67	37.919,280,88

DESPESAS ORÇAMENTÁRIAS	DOTAÇÃO INICIAL (d)	DOTAÇÃO ATUALIZADA (e)	DESPESAS EMPENHADAS (f)		SALDO (g)=(e-f)	DESPESAS LIQUIDADAS (h)		SALDO (i)=(e-h)	DESPESAS PAGAS ATÉ O BIMESTRE (j)
			NO BIMESTRE	ATÉ O BIMESTRE		NO BIMESTRE	ATÉ O BIMESTRE		
Resgate de títulos do tesouro	0,00	0,00	0,00	0,00	0,00	0,00	0,00	0,00	0,00
Demais Receitas de Capital	0,00	0,00	0,00	0,00	0,00	0,00	0,00	0,00	0,00
RECEITAS (Intra-orçamentárias) (II)	0,00	0,00	0,00	0,00	0,00	0,00	0,00	0,00	0,00
SUBTOTAL DAS RECEITAS (III) = (I + II)	54.510.023,00	54.510.023,00	0,00	0,00	7.398.823,25	7.398.823,25	13,57	13,57	47.111.199,75
OPERAÇÕES DE CREDITO / REFINANCIAMENTO (IV)									
Operações de Crédito - Mercado Interno									
Operações de Crédito - Mercado Externo									
Operações de Crédito - Mercado Externo - Mobiliária									
Operações de Crédito - Mercado Externo - Mobiliária Contratual									
TOTAL DAS RECEITAS (V) = (III + IV)	54.510.023,00	54.510.023,00	0,00	0,00	7.398.823,25	7.398.823,25	13,57	13,57	47.111.199,75
DEFICIT (VI)(I)	-	-	-	-	0,00	0,00	-	-	-
TOTAL COM DEFICIT (VII) = (V+VI)	54.510.023,00	54.510.023,00	0,00	0,00	7.398.823,25	7.398.823,25	13,57	13,57	47.111.199,75
SALDOS DE EXERCÍCIOS ANTERIORES									
Recursos arrecadados em exercícios anteriores - RPPS	0,00	0,00	0,00	0,00	0,00	0,00	0,00	0,00	0,00
Supervit financeiro	0,00	0,00	0,00	0,00	0,00	0,00	0,00	0,00	0,00
DESPESAS (exceto inlr	54.510.023,00	54.510.023,00	24.543.795,25	29.966.227,75	6.946.416,99	6.946.416,99	47.563.606,01	5.509.310,81	2.170.514,24
Despesas Correntes (VIII)	41.507.059,38	41.802.418,45	21.525.464,05	20.276.954,40	4.649.162,26	4.649.162,26	37.153.256,19	3.338.796,57	1.942.605,50
Despesas de Capital	12.937.733,60	12.642.374,53	3.018.331,20	9.624.043,33	2.297.254,73	2.297.254,73	10.345.119,80	1.396.191,07	0,00
Despesas de Capital - Outras despesas corre	17.625.480,18	17.873.722,17	6.145.001,03	11.728.721,14	1.454.667,76	1.454.667,76	16.419.054,41	1.942.605,50	0,00
Despesas de Capital - Juros e encargos da d	100.000,00	100.000,00	0,00	100.000,00	0,00	0,00	100.000,00	0,00	0,00
Despesas de Capital - Pessoal e encargos so	23.781.579,20	23.828.696,28	15.380.463,02	8.448.233,26	3.194.494,50	3.194.494,50	20.634.201,78	1.942.605,50	0,00
Despesas de Capital - Despesas Correntes	41.507.059,38	41.802.418,45	21.525.464,05	20.276.954,40	4.649.162,26	4.649.162,26	37.153.256,19	3.338.796,57	1.942.605,50
Despesas de Capital - Despesas de Capital	12.937.733,60	12.642.374,53	3.018.331,20	9.624.043,33	2.297.254,73	2.297.254,73	10.345.119,80	1.396.191,07	0,00

RELATÓRIO RESUMIDO DA EXECUÇÃO ORÇAMENTÁRIA
 BALANÇO ORÇAMENTÁRIO
 ORÇAMENTOS FISCAL E DA SEGURIDADE SOCIAL
 1º Bimestre de 2020 (Janeiro a Fevereiro)

RECEITAS INTRA-ORÇAMENTÁRIAS	PREVISÃO INICIAL	PREVISÃO ATUALIZADA (a)	RECEITAS REALIZADAS			SALDO A REALIZAR (a-c)
			NO BIMESTRE (b)	% ATÉ O BIMESTRE (c)	% c/a	
Investimentos	11.680.533,60	11.385.174,53	2.184.268,21	18,70	9.200.906,32	2.057.527,72
Amortização de dívida	1.257.200,00	1.257.200,00	112.986,52	9,00	1.144.213,48	112.986,52
Reserva de contingenciamentos (intra-orçamentárias) (IX)	65.230,02	65.230,02	0,00	0,00	65.230,02	0,00
SUBTOTAL DAS DESPESAS (X)=(VII+IX)	54.510.023,00	54.510.023,00	6.946.416,99	12,69	47.563.606,01	5.509.310,81
AMORTIZAÇÃO DA DÍVIDA (XI)						
AMORT. DA DÍVIDA INT						
AMORT. DA DÍVIDA EXT						
DÍVIDA MOBILIÁRIA						
DÍVIDA MOBILIÁRIA						
DÍVIDA CONTRATUAL						
AMORT. DA DÍVIDA EXT						
DÍVIDA MOBILIÁRIA						
DÍVIDA MOBILIÁRIA						
DÍVIDA CONTRATUAL						
TOTAL DAS DESPESAS (XII)=(X+XI)	54.510.023,00	54.510.023,00	6.946.416,99	12,69	47.563.606,01	5.509.310,81
SUPERÁVIT (XIII)	-	-	-	-	-	-
TOTAL COM SUPERÁVIT (XIV)=(XII+XIII)	54.510.023,00	54.510.023,00	6.946.416,99	12,69	47.563.606,01	5.509.310,81
RESERVA DO RPPS	0,00	0,00	0,00	0,00	0,00	0,00

NOTA: (1) O déficit será apurado pela diferença entre a receita realizada e a despesa liquidada nos cinco primeiros bimestres e a despesa empenhada no último bimestre.
 FONTE: SISTEMA: ASPEC INFORMATICA - UNIDADE RESPONSÁVEL: Prefeitura Municipal de Cartus - DATA DA EMISSÃO: 13/05/2020 - HORA DA EMISSÃO: 10:09:28

RELATÓRIO RESUMIDO DA EXECUÇÃO ORÇAMENTÁRIA
 BALANÇO ORÇAMENTÁRIO
 ORÇAMENTOS FISCAL E DA SEGURIDADE SOCIAL
 1º bimestre de 2020 (Janeiro a Fevereiro)

RECEITAS CORRENTES	0,00	0,00	0,00	0,00	0,00	0,00	0,00	0,00	0,00
IMPOSTOS, TAXAS E CONTRIBUIÇÕES DE MELHORIA	0,00	0,00	0,00	0,00	0,00	0,00	0,00	0,00	0,00
Impostos	0,00	0,00	0,00	0,00	0,00	0,00	0,00	0,00	0,00
Taxas	0,00	0,00	0,00	0,00	0,00	0,00	0,00	0,00	0,00
Contribuição de melhoria	0,00	0,00	0,00	0,00	0,00	0,00	0,00	0,00	0,00
CONTRIBUIÇÕES	0,00	0,00	0,00	0,00	0,00	0,00	0,00	0,00	0,00
Contribuições sociais	0,00	0,00	0,00	0,00	0,00	0,00	0,00	0,00	0,00
Contribuições econômicas	0,00	0,00	0,00	0,00	0,00	0,00	0,00	0,00	0,00
Contribuição para entidades privadas de serviços social e de formação profissional	0,00	0,00	0,00	0,00	0,00	0,00	0,00	0,00	0,00
Contribuição para o custeio do serviço de iluminação pública	0,00	0,00	0,00	0,00	0,00	0,00	0,00	0,00	0,00
RECEITA PATRIMONIAL	0,00	0,00	0,00	0,00	0,00	0,00	0,00	0,00	0,00
Exploração do Patrimônio Imobiliário do Estado	0,00	0,00	0,00	0,00	0,00	0,00	0,00	0,00	0,00
Valores mobiliários	0,00	0,00	0,00	0,00	0,00	0,00	0,00	0,00	0,00
Delegação de serviços públicos mediante concessão, permissão, autorização ou licença,	0,00	0,00	0,00	0,00	0,00	0,00	0,00	0,00	0,00
Exploração de Recursos Naturais,	0,00	0,00	0,00	0,00	0,00	0,00	0,00	0,00	0,00
Exploração do Patrimônio Intangível,	0,00	0,00	0,00	0,00	0,00	0,00	0,00	0,00	0,00
Cessão de Direitos,	0,00	0,00	0,00	0,00	0,00	0,00	0,00	0,00	0,00
Demais Receitas Patrimoniais,	0,00	0,00	0,00	0,00	0,00	0,00	0,00	0,00	0,00
RECEITA AGRPECUÁRIA	0,00	0,00	0,00	0,00	0,00	0,00	0,00	0,00	0,00
RECEITA INDUSTRIAL	0,00	0,00	0,00	0,00	0,00	0,00	0,00	0,00	0,00
RECEITA DE SERVIÇOS	0,00	0,00	0,00	0,00	0,00	0,00	0,00	0,00	0,00
Serviços Administrativos e Comerciais Gerais e ao Transporte	0,00	0,00	0,00	0,00	0,00	0,00	0,00	0,00	0,00
Serviços e Atividades Referentes à Saúde	0,00	0,00	0,00	0,00	0,00	0,00	0,00	0,00	0,00
Serviços e Atividades Financeiras	0,00	0,00	0,00	0,00	0,00	0,00	0,00	0,00	0,00
Outros Serviços	0,00	0,00	0,00	0,00	0,00	0,00	0,00	0,00	0,00
TRANSFÊRENCIAS CORRENTES	0,00	0,00	0,00	0,00	0,00	0,00	0,00	0,00	0,00
Transfêrências da União e de suas Entidades	0,00	0,00	0,00	0,00	0,00	0,00	0,00	0,00	0,00
Transfêrências dos Estados e do Distrito Federal e de suas Entidades	0,00	0,00	0,00	0,00	0,00	0,00	0,00	0,00	0,00
Transfêrências dos Municípios e de suas Entidades	0,00	0,00	0,00	0,00	0,00	0,00	0,00	0,00	0,00
Transfêrências de Instituições Privadas	0,00	0,00	0,00	0,00	0,00	0,00	0,00	0,00	0,00
Transfêrências de Outras Instituições Públicas	0,00	0,00	0,00	0,00	0,00	0,00	0,00	0,00	0,00
Transfêrências do Exterior	0,00	0,00	0,00	0,00	0,00	0,00	0,00	0,00	0,00
Transfêrências de Pessoas Físicas	0,00	0,00	0,00	0,00	0,00	0,00	0,00	0,00	0,00

RELATÓRIO RESUMIDO DA EXECUÇÃO ORÇAMENTÁRIA
 BALANÇO ORÇAMENTÁRIO
 ORÇAMENTOS FISCAL E DA SEGURIDADE SOCIAL
 1º trimestre de 2020 (Janeiro a Fevereiro)

Transferências Provenientes de Depósitos Não Identificados	0,00	0,00	0,00	0,00	0,00	0,00	0,00	0,00	0,00
OUTRAS RECEITAS CORRENTES	0,00	0,00	0,00	0,00	0,00	0,00	0,00	0,00	0,00
Multas Administrativas, Contratuais e Judiciais	0,00	0,00	0,00	0,00	0,00	0,00	0,00	0,00	0,00
Indenizações, Restituições e Ressarcimentos	0,00	0,00	0,00	0,00	0,00	0,00	0,00	0,00	0,00
Bens, Direitos e Valores Incorporados ao Patrimônio Público	0,00	0,00	0,00	0,00	0,00	0,00	0,00	0,00	0,00
Demais Receitas Correntes	0,00	0,00	0,00	0,00	0,00	0,00	0,00	0,00	0,00
RECEITAS DE CAPITAL	0,00	0,00	0,00	0,00	0,00	0,00	0,00	0,00	0,00
Operações de Crédito - Mercado Interno	0,00	0,00	0,00	0,00	0,00	0,00	0,00	0,00	0,00
Operações de Crédito - Mercado Externo	0,00	0,00	0,00	0,00	0,00	0,00	0,00	0,00	0,00
ALIENAÇÃO DE BENS	0,00	0,00	0,00	0,00	0,00	0,00	0,00	0,00	0,00
Alienação de Bens Móveis	0,00	0,00	0,00	0,00	0,00	0,00	0,00	0,00	0,00
Alienação de Bens Imóveis	0,00	0,00	0,00	0,00	0,00	0,00	0,00	0,00	0,00
Alienação de Bens Intangíveis	0,00	0,00	0,00	0,00	0,00	0,00	0,00	0,00	0,00
AMORTIZAÇÕES DE EMPRÉSTIMOS	0,00	0,00	0,00	0,00	0,00	0,00	0,00	0,00	0,00
TRANSFERÊNCIAS DE CAPITAL	0,00	0,00	0,00	0,00	0,00	0,00	0,00	0,00	0,00
Transferências da União e de suas Entidades	0,00	0,00	0,00	0,00	0,00	0,00	0,00	0,00	0,00
Transferências dos Estados e do Distrito Federal e de suas Entidades	0,00	0,00	0,00	0,00	0,00	0,00	0,00	0,00	0,00
Transferências dos Municípios e de suas Entidades	0,00	0,00	0,00	0,00	0,00	0,00	0,00	0,00	0,00
Transferências de Instituições Privadas	0,00	0,00	0,00	0,00	0,00	0,00	0,00	0,00	0,00
Transferências de Outras Instituições Públicas	0,00	0,00	0,00	0,00	0,00	0,00	0,00	0,00	0,00
Transferências do Exterior	0,00	0,00	0,00	0,00	0,00	0,00	0,00	0,00	0,00
Transferências de Pessoas Físicas	0,00	0,00	0,00	0,00	0,00	0,00	0,00	0,00	0,00
Transferências Provenientes de Depósitos Não Identificados	0,00	0,00	0,00	0,00	0,00	0,00	0,00	0,00	0,00
OUTRAS RECEITAS DE CAPITAL	0,00	0,00	0,00	0,00	0,00	0,00	0,00	0,00	0,00
Integralização do Capital Social	0,00	0,00	0,00	0,00	0,00	0,00	0,00	0,00	0,00
Remuneração das Disponibilidades do Tesouro	0,00	0,00	0,00	0,00	0,00	0,00	0,00	0,00	0,00
Resgate de Títulos do Tesouro	0,00	0,00	0,00	0,00	0,00	0,00	0,00	0,00	0,00
Demais Receitas de Capital	0,00	0,00	0,00	0,00	0,00	0,00	0,00	0,00	0,00

DESPESAS INTRA-ORÇAMENTÁRIAS	DOTAÇÃO INICIAL (d)	DOTAÇÃO ATUALIZADA (e)	DESPESAS EMPENHADAS		DESPESAS LIQUIDADAS		SALDO (j)=-e-h	PAGAS ATÉ O BIMESTRE (j)
			NO BIMESTRE	ATÉ O BIMESTRE (f)	NO BIMESTRE	ATÉ O BIMESTRE (h)		
DESPESAS (Intra- orçamentárias) (IX)	0,00	0,00	0,00	0,00	0,00	0,00	0,00	0,00
DESPESAS DE CAPITAL	0,00	0,00	0,00	0,00	0,00	0,00	0,00	0,00

JOSE FERNANDES FERREIRA
 PREFEITO MUNICIPAL
 ETCAM - ESC TEC CONT & ASS MUN LTDA -
 Asses. Contábil - CE 000437/0-0

RAQUEL DA SILVA FERREIRA
 SECRETARIA DE ADMINISTRAÇÃO E FINANÇAS

RELATÓRIO RESUMIDO DA EXECUÇÃO ORÇAMENTÁRIA
 DEMONSTRATIVO DA EXECUÇÃO DAS DESPESAS POR FUNÇÃO/SUBFUNÇÃO
 ORÇAMENTO FISCAL E DA SEGURIDADE SOCIAL
 1º bimestre de 2020 (Janeiro a Fevereiro)

FUNÇÃO / SUBFUNÇÃO	DOTAÇÃO INICIAL	DOTAÇÃO ATUALIZADA	DESPESAS EMPENHADAS		DESPESAS LIQUIDADAS		SALDO
			NO BIMESTRE	ATÉ O BIMESTRE (b)	NO BIMESTRE	ATÉ O BIMESTRE (d)	
		(a)	(b)	(b)/total (%)	(c)	(c) = (a-b)	(e) = (a-d)
LEGISLATIVA	1.917.332,65	1.917.332,65	0,00	0,00	0,00	0,00	1.917.332,65
AÇÃO LEGISLATIVA	1.917.332,65	1.917.332,65	0,00	0,00	0,00	0,00	1.917.332,65
ADMINISTRAÇÃO GERAL	9.896.644,33	9.927.304,52	4.987.429,96	49,87%	1.192.136,98	1.207.816,60	8.842.487,92
CONTROLE INTERNO	117.000,00	117.000,00	72.406,64	61,88%	15.679,62	15.679,62	101.320,38
DEMAIS SUBFUNÇÕES	6.000,00	6.000,00	0,00	0,00%	0,00	0,00	6.000,00
ASSISTÊNCIA SOCIAL	1.964.000,00	2.018.617,09	1.136.130,62	57,84%	882.486,47	262.112,78	1.756.504,31
ASSISTÊNCIA AO IDOSO	38.000,00	29.000,00	0,00	0,00%	0,00	0,00	29.000,00
ASSISTÊNCIA À CRIANÇA E AO	13.700,00	13.700,00	0,00	0,00%	0,00	0,00	13.700,00
ASSISTÊNCIA COMUNITÁRIA	752.500,00	769.000,01	350.706,23	46,21%	83.912,71	83.912,71	685.087,30
ADMINISTRAÇÃO GERAL	1.159.800,00	1.206.917,08	785.424,39	68,28%	421.492,69	178.200,07	1.028.717,01
SAÚDE	11.844.785,25	11.604.453,26	6.002.547,03	51,55%	5.601.906,23	1.729.822,64	9.874.630,62
ATENÇÃO BÁSICA	3.949.496,00	3.909.496,00	2.568.175,74	65,07%	1.341.320,24	694.130,24	3.215.365,76
ASSISTÊNCIA HOSPITALAR E A	4.418.500,00	4.233.168,01	1.825.723,92	41,34%	2.407.444,09	629.558,83	3.603.609,18
ASSISTÊNCIA PROFISSIONAL E TERA	108.000,00	108.000,00	0,00	0,00%	0,00	0,00	108.000,00
VIGILÂNCIA EPIDEMIOLÓGICA	407.200,00	407.200,00	303.848,71	74,59%	103.351,29	69.516,21	337.683,79
ADMINISTRAÇÃO GERAL	2.961.589,25	2.946.589,25	1.304.798,66	44,05%	1.641.790,59	336.617,36	2.609.971,89
EDUCAÇÃO	19.222.030,75	19.389.665,96	8.797.348,30	45,61%	10.592.317,66	1.681.975,22	17.707.690,74
ENSINO FUNDAMENTAL	16.787.482,00	16.809.892,42	7.672.252,91	45,62%	9.137.639,51	1.218.661,40	15.591.231,02
ENSINO MÉDIO	1.000,00	1.000,00	0,00	0,00%	0,00	0,00	1.000,00
ENSINO SUPERIOR	39.000,00	39.000,00	0,00	0,00%	0,00	0,00	39.000,00
EDUCAÇÃO INFANTIL	231.000,00	131.000,00	11.408,25	4,93%	119.591,75	3.232,17	127.767,83
EDUCAÇÃO DE JOVENS E ADULT	75.000,00	75.000,00	2.681,26	3,57%	357,96	357,96	74.642,04
ADMINISTRAÇÃO GERAL	1.718.298,75	1.663.523,54	1.028.715,88	59,98%	934.807,66	459.723,69	1.503.799,85
DEMAIS SUBFUNÇÕES	370.250,00	370.250,00	82.290,00	22,22%	287.960,00	0,00	370.250,00
CULTURA	332.500,00	332.500,00	16.810,00	5,08%	315.690,00	0,00	332.500,00
DIFUSÃO CULTURAL	0,00	0,00	0,00	0,00%	0,00	0,00	0,00

RELATÓRIO RESUMO DA EXECUÇÃO ORÇAMENTÁRIA
 DEMONSTRATIVO DA EXECUÇÃO DAS DESPESAS POR FUNÇÃO/SUBFUNÇÃO
 ORÇAMENTO FISCAL E DA SEGURIDADE SOCIAL
 1º bimestre de 2020 (Janeiro a Fevereiro)


FUNÇÃO / SUBFUNÇÃO	DOTAÇÃO INICIAL	DOTAÇÃO ATUALIZADA (a)	DESPESAS EMPENHADAS		DESPESAS LIQUIDADAS		SALDO (e) = (a-d)
			ATE O BIMESTRE (b)	(b)/total %	NO BIMESTRE	ATE O BIMESTRE (d)	
URBANISMO	3.310.500,00	3.438.530,68	1.496.466,44	43,98%	1.222.855,02	16,16%	2.315.675,66
Infra-Estrutura Urbana	2.270.500,00	2.398.530,68	1.046.366,44	45,98%	1.046.366,44	15,06%	1.352.164,24
Serviços Urbanos	440.000,00	440.000,00	170.100,00	38,64%	28.350,00	6,41%	411.650,00
HABITAÇÃO	20.000,00	20.000,00	0,00	0,00%	0,00	0,00%	551.861,42
Habituação Rural	10.000,00	10.000,00	0,00	0,00%	0,00	0,00%	20.000,00
Habituação Urbana	10.000,00	10.000,00	0,00	0,00%	0,00	0,00%	10.000,00
SANEAMENTO	580.000,00	1.273.623,25	721.623,24	124,42%	721.623,24	10,39%	10.000,00
Saneamento Básico Rural	120.000,00	120.000,00	0,00	0,00%	0,00	0,00%	552.000,01
Saneamento Básico Urbano	460.000,00	1.153.623,25	721.623,24	156,66%	721.623,24	10,39%	120.000,00
AGRICULTURA	523.500,00	523.500,00	251.576,61	48,05%	59.211,58	0,85%	464.288,42
Abastecimento	4.000,00	4.000,00	0,00	0,00%	0,00	0,00%	4.000,00
Extensão Rural	507.000,00	507.000,00	251.576,61	49,62%	59.211,58	0,85%	4.000,00
Promoção da Produção Agro	2.500,00	2.500,00	0,00	0,00%	0,00	0,00%	447.788,42
Demais Subfunções	10.000,00	10.000,00	0,00	0,00%	0,00	0,00%	2.500,00
COMERCIO E SERVIÇOS	11.500,00	11.500,00	0,00	0,00%	0,00	0,00%	10.000,00
Comercialização	10.000,00	10.000,00	0,00	0,00%	0,00	0,00%	2.500,00
Turismo	1.500,00	1.500,00	0,00	0,00%	0,00	0,00%	1.000,00
ENERGIA	20.000,00	20.000,00	0,00	0,00%	0,00	0,00%	2.000,00
Energia Elétrica	20.000,00	20.000,00	0,00	0,00%	0,00	0,00%	2.000,00
TRANSPORTE	1.510.000,00	1.230.312,27	30.312,26	2,01%	0,00	0,00%	1.230.312,27
Transporte-Rodoviário	1.510.000,00	1.230.312,27	30.312,26	2,01%	0,00	0,00%	1.230.312,27
DESPORTO E LAZER	1.569.000,00	1.041.453,30	36.144,15	2,30%	0,00	0,00%	1.041.453,30
Desporto Comunitário	969.000,00	441.453,30	36.144,15	3,72%	0,00	0,00%	600.000,00
Lazer	600.000,00	600.000,00	0,00	0,00%	0,00	0,00%	600.000,00
ENCARGOS ESPECIAIS	1.600.000,00	1.600.000,00	995.000,00	62,19%	605.000,00	4,05%	600.000,00
Serviço da Divida Interna	1.100.000,00	1.100.000,00	735.000,00	66,73%	365.000,00	2,99%	735.000,00
Outros Encargos Especiais	500.000,00	500.000,00	260.000,00	52,00%	240.000,00	1,06%	260.000,00
RESERVA DE CONTINGÊNCIA	65.230,02	65.230,02	0,00	0,00%	0,00	0,00%	65.230,02

RELATÓRIO RESUMIDO DA EXECUÇÃO ORÇAMENTÁRIA
 DEMONSTRATIVO DA EXECUÇÃO DAS DESPESAS POR FUNÇÃO/SUBFUNÇÃO
 ORÇAMENTO FISCAL E DA SEGURIDADE SOCIAL
 1º bimestre de 2020 (Janeiro a Fevereiro)

RREO - Anexo 2 (LRF, Art.52, inciso II, alínea 'c')

FUNÇÃO / SUBFUNÇÃO	DOTAÇÃO INICIAL	DOTAÇÃO ATUALIZADA (a)	DESPESAS EMPENHADAS			SALDO (c) = (a-b)	DESPESAS LIQUIDADAS			SALDO (e) = (a-d)
			NO BIMESTRE ATÉ O	BIMESTRE (b)	(b)/total %		NO BIMESTRE	ATÉ O BIMESTRE (d)	(d)/total %	
ORÇAMENTARIAS (II)	0,00	0,00	0,00	0,00	0,00	0,00	0,00	0,00	0,00	0,00
TOTAL (III) = (I + II)	54.510.023,00	54.510.023,00	24.543.795,25	24.543.795,25	100,00	29.966.227,75	6.946.416,99	6.946.416,99	100,00	47.563.606,01

FONTE: SISTEMA: Aspec Informática - UNIDADE RESPONSÁVEL: Prefeitura Municipal de Carirus - DATA DA EMISSÃO: 13/05/2020 - HORA DA EMISSÃO: 10:09:39



RELATÓRIO-RESUMO DA EXECUÇÃO ORÇAMENTÁRIA
 DEMONSTRATIVO DA EXECUÇÃO DAS DESPESAS POR FUNÇÃO/SUBFUNÇÃO
 ORÇAMENTO FISCAL E DA SEGURIDADE SOCIAL
 1º bimestre de 2020 (Janeiro a fevereiro)

FUNÇÃO / SUBFUNÇÃO - INTRA	DOTAÇÃO INICIAL	DOTAÇÃO ATUALIZADA (a)	DESPESAS EMPENHADAS		DESPESAS LIQUIDADAS		SALDO (e) = (a-d)
			NO BIMESTRE ATÉ 0 (b)	% (b/total)	NO BIMESTRE ATÉ 0 (d)	% (d/total)	
DESPESAS (INTRA-ORÇAMENTARIAS) (II)	0,00	0,00	0,00	0,00	0,00	0,00	0,00

FONTE: SISTEMA: Aspec Informática - UNIDADE RESPONSÁVEL: Prefeitura Municipal de Carirus DATA DA EMISSÃO: 13/05/2020 - HORA DA EMISSÃO: 10:09:39


JOSE FERNANDES FERREIRA
 PREFEITO MUNICIPAL
 ETCAM - ESC TEC CONT & ASS MUN LTDA -
 Asses. Contábil - CE-000437/0-0

RAQUEL DA SILVA FERREIRA
 SECRETARIA DE ADMINISTRAÇÃO E FINANÇAS

RELATÓRIO RESUMIDO DA EXECUÇÃO ORÇAMENTÁRIA
 DEMONSTRATIVO DA RECEITA CORRENTE LÍQUIDA
 ORÇAMENTO FISCAL E DA SEGURIDADE SOCIAL
 1º bimestre de 2020 (até fevereiro)

ESPECIFICAÇÃO		Mar/2019	Abr/2019	Mai/2019	Jun/2019	Jul/2019	Ago/2019	Set/2019
RECEITAS CORRENTES (I)		3.040.846,87	3.583.414,06	5.884.135,84	3.428.277,31	3.977.227,72	3.078.028,10	3.376.592,39
Impostos, Taxas e Contribuições de Melho		82.215,97	78.592,29	85.647,41	307.534,46	103.245,47	102.712,90	146.632,74
IPTU		298,72	377,46	1.394,56	474,47	1.194,27	1.035,00	3.619,72
ISS		36.910,80	34.394,31	48.479,33	262.556,85	50.446,58	57.930,56	97.942,08
ITBI		0,00	0,00	368,00	0,00	0,00	0,00	1.720,00
IRRF		38.658,55	39.504,78	32.902,42	43.570,29	9.227,39	501,13	1.720,00
Outros Impostos, Taxas e Contribuições		6.347,90	4.315,74	2.503,10	932,85	40.836,93	41.106,61	42.670,04
Contribuições		35.169,23	32.345,34	38.764,01	47.696,23	1.540,30	2.139,60	680,90
Receta Patrimonial		9.971,65	9.479,99	12.654,01	9.276,31	35.469,49	29.923,07	47.990,69
Rendimentos de Aplicação Financeira		8.471,65	8.693,68	9.987,05	8.107,07	10.786,64	6.289,90	3.922,36
Outras Receitas Patrimoniais		1.544,00	786,31	2.666,96	1.169,24	1.136,55	1.069,24	267,31
Receta agrícola		0,00	0,00	0,00	0,00	0,00	0,00	0,00
Receta Industrial		0,00	0,00	0,00	0,00	0,00	0,00	0,00
Receta de serviços		0,00	0,00	0,00	0,00	0,00	0,00	0,00
Transferências correntes		2.905.211,56	3.434.111,00	5.730.147,36	3.027.384,40	3.819.073,79	2.923.164,96	3.171.522,80
Cota-parte do FPM		1.438.087,96	1.403.013,10	1.800.522,84	1.418.267,89	1.939.476,02	1.415.685,25	1.260.168,65
Cota-parte do ICMS		280.677,88	227.373,99	293.800,10	288.853,23	360.981,23	314.964,79	359.343,81
Cota-parte do IPVA		46.641,07	165.875,06	42.662,35	33.227,41	14.981,23	14.868,14	8.532,20
Cota-parte do ITR		101,69	27,25	130,20	68,37	240,36	453,00	1.369,55
Transferências da LC 87/96		0,00	0,00	0,00	0,00	0,00	0,00	0,00
Transferências da LC 61/89		1.068,24	1.082,99	1.060,46	1.112,10	1.125,81	1.007,62	1.228,31
Transferências do Fundeb		703.987,95	982.455,15	783.907,86	837.572,18	715.430,57	705.248,43	714.512,54
Outras transferências correntes		434.646,77	654.283,46	2.808.063,55	448.283,22	787.434,01	471.119,73	826.367,74
Outras receitas correntes		8.278,46	28.885,44	16.923,05	41.385,91	7.515,78	14.868,03	6.523,80
DEDUÇÕES (II)		353.315,24	359.474,39	427.618,97	348.305,72	308.641,61	349.359,27	326.126,39
Contrib. do servidor para o plano de pr		0,00	0,00	0,00	0,00	0,00	0,00	0,00
Comp. financ. entre regimes de previden		0,00	0,00	0,00	0,00	0,00	0,00	0,00
Ded. de receita para formação do Fundeb		353.315,24	359.474,39	427.618,97	348.305,72	308.641,61	349.359,27	326.126,39
RECEITA CORRENTE LÍQUIDA (III)=(I-II)		2.687.531,63	3.223.939,67	5.456.516,87	3.079.971,59	3.668.586,11	2.728.668,83	3.050.466,00
(-) Transferências obrigatórias da União		0,00	0,00	0,00	0,00	0,00	0,00	0,00
relativas as emendas individuais (art. 166		0,00	0,00	0,00	0,00	0,00	0,00	0,00
-A, parágrafo 1º, da CF) (IV)		0,00	0,00	0,00	0,00	0,00	0,00	0,00

EVOLUÇÃO DA RECEITA REALIZADA NOS ÚLTIMOS 12 MESES



RELATÓRIO RESUMIDO DA EXECUÇÃO ORÇAMENTÁRIA
 DEMONSTRATIVO DA RECEITA CORRENTE LÍQUIDA
 ORÇAMENTO FISCAL E DA SEGURIDADE SOCIAL
 1º bimestre de 2020 (até Fevereiro)

RREO - ANEXO 3 (LRF, Art. 53, inciso I)
 RECEITA CORRENTE LÍQUIDA AJUSTADA PARA CAL
 CULO DOS LIMITES DE ENVIDUAMENTO
 (V)=(III-IV)

(-) Transferências obrigatórias da União
 relativas as emendas de bancada (art. 166,
 parágrafo 16, da CF) (VI)

RECEITA CORRENTE LÍQUIDA AJUSTADA PARA CAL
 CULO DOS LIMITES DA DESPESA COM PESSOAL
 (VII)=(A-VI)

2.687.531,63	3.223.939,67	5.456.516,87	3.079.971,59	3.668.586,11	2.728.668,83	3.050.466,00
0,00	0,00	0,00	0,00	0,00	0,00	0,00
2.687.531,63	3.223.939,67	5.456.516,87	3.079.971,59	3.668.586,11	2.728.668,83	3.050.466,00

R\$ 1,00

RELATÓRIO RESUMIDO DA EXECUÇÃO ORÇAMENTÁRIA
 DEMONSTRATIVO DA RECEITA CORRENTE LÍQUIDA
 ORÇAMENTO FISCAL E DA SEGURIDADE SOCIAL
 1º bimestre de 2020 (até Fevereiro)

ESPECIFICAÇÃO	EVOLUÇÃO DA RECEITA REALIZADA NOS ÚLTIMOS 12 MESES					
	Out/2019	Nov/2019	Dez/2019	Jan/2020	Fev/2020	TOTAL (ÚLTIMOS 12 MESES)
RECEITAS CORRENTES (I)	4.914.476,85	4.431.903,39	7.371.609,19	3.824.967,05	4.518.355,43	51.429.834,20
Impostos, Taxas e Contribuições de Melho	103.403,53	126.061,39	111.190,12	97.241,60	101.113,49	1.445.591,67
IPTU	5.662,93	29.884,70	27.069,00	2.671,21	6.760,38	80.442,42
ISS	56.407,47	51.003,45	37.298,10	45.614,52	47.036,08	1.556.145,00
ITBI	470,00	2.986,00	0,00	1.182,53	0,00	904.500,00
ITRF	39.844,83	42.028,37	46.714,85	41.568,38	41.736,40	1.555,05
Outros Impostos, Taxas e Contribuições	1.018,30	158,87	108,17	6.205,26	41.736,40	16.455,05
Contribuições	49.147,25	58.488,74	46.464,56	54.126,91	48.626,83	519.207,35
Receita Patrimonial	9.154,41	6.707,08	46.279,44	4.701,44	5.006,24	31.531,62
Receita Patrimonial	9.154,41	6.707,08	46.279,44	4.701,44	5.006,24	31.531,62
Rendimentos de Aplicação Financeira	1.369,24	5.005,15	4.910,20	3.934,74	3.784,69	96.435,57
Outras Receitas Patrimoniais	1.369,24	5.005,15	4.910,20	3.934,74	3.784,69	96.435,57
Receita agrícola	0,00	0,00	0,00	0,00	1.221,55	15.068,88
Receita Industrial	0,00	0,00	0,00	0,00	0,00	0,00
Receita de serviços	0,00	0,00	0,00	0,00	0,00	0,00
Transferências correntes	4.652.436,62	4.228.935,81	7.187.870,76	3.644.726,30	4.360.500,05	49.085.085,41
Cota-parte do FPM	1.160.148,92	1.574.488,07	2.684.242,25	1.588.290,53	2.295.008,93	19.977.400,41
Cota-parte do ICMS	346.298,69	366.195,74	2.684.242,25	382.531,97	351.390,89	3.940.849,24
Cota-parte do IPVA	4.593,40	5.878,77	9.335,51	96.746,51	78.525,46	3.940.849,24
Cota-parte do ITR	2.535,54	133,61	0,00	0,00	0,00	521.089,73
Cota-parte do ITR	2.535,54	133,61	0,00	0,00	0,00	521.089,73
Transferências da LC 87/96	0,00	0,00	0,00	0,00	0,00	0,00
Transferências da LC 61/89	1.087,04	1.141,55	1.341,77	461,65	1.118,73	12.836,27
Transferências do Fundeb	682.829,91	778.464,78	867.207,40	1.219.361,80	1.015.784,73	10.006.762,80
Transferências do Fundeb	682.829,91	778.464,78	867.207,40	1.219.361,80	1.015.784,73	10.006.762,80
Outras transferências correntes	14.855.982,00	1.500.633,79	3.259.306,85	357.333,84	618.671,31	14.621.087,39
Outras receitas correntes	14.855.982,00	1.500.633,79	3.259.306,85	357.333,84	618.671,31	14.621.087,39
DEDUÇÕES (II)	302.932,64	389.967,45	451.740,22	413.720,51	545.208,72	4.576.411,13
Contrib. do servidor para o plano de pr	302.932,64	389.967,45	451.740,22	413.720,51	545.208,72	4.576.411,13
Comp. financ. entre regimes de previden	0,00	0,00	0,00	0,00	0,00	0,00
Deo. de receita para formação do fundeb	0,00	0,00	0,00	0,00	0,00	0,00
RECEITA CORRENTE LÍQUIDA (III)=(I-II)	4.611.544,21	4.041.935,94	6.919.868,97	3.411.246,54	3.973.146,71	46.853.423,07
(-) Transferências obrigatórias da União relativas às emendas individuais (art. 166 -A, parágrafo 1º, da CF) (IV)	0,00	0,00	0,00	0,00	0,00	0,00
PREVISÃO ATUALIZADA EXERCÍCIO	52.439.423,00					

(Handwritten mark)

(Handwritten mark)

RR00 - ANEXO 3 (LRF, Art. 53, inciso I)
 CULO DOS LIMITES DE ENDIVIDAMENTO
 RECEITA CORRENTE LÍQUIDA AJUSTADA PARA CÁL
 (V)=(III-IV)

(-) Transferências obrigatórias da União
 relativas as emendas de bancada (art. 166,
 parágrafo 16, da CF) (VI)

RECEITA CORRENTE LÍQUIDA AJUSTADA PARA CÁL
 CULO DOS LIMITES DA DESPESA COM PESSOAL
 (VII)=(V-VI)

4.611.544,21	4.041.935,94	6.919.868,97	3.411.246,54	3.973.146,71	46.853.423,07	47.566.023,00
0,00	0,00	0,00	0,00	0,00	0,00	0,00
4.611.544,21	4.041.935,94	6.919.868,97	3.411.246,54	3.973.146,71	46.853.423,07	47.566.023,00

FONTE: SISTEMA: Aspec Informática - UNIDADE RESPONSÁVEL: Prefeitura Municipal de Carius - DATA DA EMISSÃO: 13/05/2020 - HORA DA EMISSÃO: 10:09:55

JOSE FERNANDES FERREIRA
 PREFEITO MUNICIPAL

ETCAM - ESC TEC CONT & ASS MUN LTDA -
 Asses. Contábil - CE 000437/0-0

RAQUEL DA SILVA FERREIRA
 SECRETARIA DE ADMINISTRAÇÃO E FINANÇAS

RELATÓRIO RESUMIDO DA EXECUÇÃO ORÇAMENTÁRIA
DEMONSTRATIVO DOS RESULTADOS PRIMÁRIO E NOMINAL
ORÇAMENTOS FISCAL E DA SEGURIDADE SOCIAL
1º bimestre de 2020 (Janeiro a Fevereiro)

ACIMA DA LINHA	
RECEITAS PRIMÁRIAS	PREVISÃO ATUALIZADA
	RECEITAS REALIZADAS ATÉ O BIMESTRE (a)

RECEITAS CORRENTES (I)	47.566.023,00	7.384.393,25
Receta tributária	1.556.145,00	198.355,39
IPTU	56.800,00	9.431,59
ISS	904.500,00	92.650,60
ITBI	11.000,00	1.182,53
IRRF	531.295,00	83.304,78
Outros impostos, taxas e contribuições de melhoria	52.550,00	11.785,89
Contribuições	600.000,00	102.753,74
Receta patrimonial	145.300,00	9.707,99
Aplicações financeiras (II)	125.800,00	7.719,13
Outras receitas patrimoniais	19.500,00	1.988,86
Transferências correntes	44.965.578,00	7.046.297,12
Cota-parte do FPM	17.600.000,00	3.106.639,61
Cota-parte do ICMS	2.880.000,00	587.138,32
Cota-parte do IPVA	592.000,00	140.217,69
Cota Parte do ITR	4.000,00	0,00
Transferências da LC 87/96	7.200,00	0,00
Transferências da LC 61/89	10.400,00	1.149,82
Transferências do Fundeb	14.855.982,00	2.235.146,53
Outras transferências correntes	9.015.996,00	976.005,15
Demais receitas correntes	299.000,00	27.279,01
Outras receitas financeiras (III)	0,00	0,00
Recetas correntes restantes	299.000,00	27.279,01
RECEITAS PRIMÁRIAS CORRENTES (IV)=(I-II-III)	47.440.223,00	7.376.674,12
RECEITAS DE CAPITAL (V)	6.944.000,00	14.430,00
Operações de crédito (VI)	0,00	0,00
Amortização de empréstimos (VII)	0,00	0,00
Alíquotas de bens	0,00	0,00
Recetas de alienação de investimentos temporários (VIII)	0,00	0,00
Recetas de alienação de investimentos permanentes (IX)	0,00	0,00

[Handwritten signature]

[Handwritten signature]

RELATÓRIO RESUMIDO DA EXECUÇÃO ORÇAMENTÁRIA
 DEMONSTRATIVO DOS RESULTADOS PRIMÁRIO E NOMINAL
 ORÇAMENTOS FISCAL E DA SEGURIDADE SOCIAL
 1º bimestre de 2020 (Janeiro a Fevereiro)

-105.883,48

IIB + XIIIC

META FISCAL PARA O RESULTADO PRIMÁRIO		0,00
Meta fixada no Anexo de Metas Fiscais da LDO para o exercício de referência		0,00

Juros Nominais		7.719,13
ATE-0-BIMESTRE/2020	VALOR CORRENTE	-0,00
Juros, Encargos e Variações Monetárias Ativos (XXV)		-
Juros, Encargos e Variações Monetárias Passivos (XXVI)		-
RESULTADO NOMINAL - Acima da linha (XXVII)=(XXV)+(XXVI) - XXVI		-98.164,35
META FISCAL PARA O RESULTADO NOMINAL		0,00
Meta fixada no Anexo de Metas Fiscais da LDO para o exercício de referência		0,00

META FISCAL PARA O RESULTADO NOMINAL		0,00
Meta fixada no Anexo de Metas Fiscais da LDO para o exercício de referência		0,00

CÁLCULO DO RESULTADO NOMINAL		
ABAXIO DA LINHA		
SALDO		
EM 31 DE DEZEMBRO	ATÉ O BIMESTRE	
(a)	(b)	

17.628.723,23	17.515.736,71
3.244.090,66	4.717.553,74
3.183.138,71	4.656.601,79
5.837.262,60	5.314.465,07
2.654.123,89	657.863,28
60.951,95	60.951,95
14.384.632,57	12.798.182,97

RESULTADO NOMINAL - Abaixo da linha (XXXI)=(XXXII)-(XXXIb) - XXXIb

1.586.449,60

[Handwritten signatures and scribbles]

AJUSTE METODOLÓGICO		ATÉ O BIMESTRE/2020
VARIÇÃO SALDO RPP = (XXXXII) = (XXa - XXb)	-	1:996.260,61
RECEITA DE ALIENAÇÃO DE INVESTIMENTOS PERMANENTES (IX)	-	0,00
PASSIVOS RECONHECIDOS NA DC (XXXIV)	-	0,00
VARIÇÃO CAMBIAL (XXXV)	-	0,00
PAGAMENTO DE PRECATORIOS INTEGRANTES DA DC (XXXVI)	-	0,00
AJUSTES RELATIVOS AO RPPS (XXXVII)	-	0,00
OUTROS AJUSTES (XXXVIII)	-	0,00
RESULTADO NOMINAL AJUSTADO - Abaixo da linha (XXXIX) = (XXXII-XXXIII-IX+XXXIV+XXXV-XXXVI+XXXVII+XXXVIII)	-	-409.811,01
RESULTADO PRIMÁRIO - Abaixo da linha (XL) = XXXIX - (XXV-XXVI)	-	-417.530,14
INFORMAÇÕES ADICIONAIS		
PREVISÃO ORÇAMENTÁRIA		
SALDO DE EXERCÍCIOS ANTERIORES	-	0,00
Recursos arrecadados em exercícios anteriores - RPPS	-	0,00
Superávit financeiro utilizado para abertura e reabertura de créditos adicionais	-	0,00
RESERVA ORÇAMENTÁRIA DO RPPS	-	0,00

FONTE: SISTEMA: Aspec Informática - UNIDADE RESPONSÁVEL: Prefeitura Municipal de Caruias - DATA DA EMISSÃO: 13/05/2020 - HORA DA EMISSÃO: 10:12:35



RELATÓRIO RESUMIDO DA EXECUÇÃO ORÇAMENTÁRIA
DEMONSTRATIVO DOS RESULTADOS PRIMÁRIO E NOMINAL
ORÇAMENTOS FISCAL E DA SEGURIDADE SOCIAL
1º bimestre de 2020 (Janeiro a Fevereiro)

ETCAM - ESC TEC CONT & ASS MUN LTDA -
Asses. Contábil - CE-000437/0-0

JOSE FERNANDES FERREIRA
PREFEITO MUNICIPAL

RAQUEL DA SILVA FERREIRA
SECRETARIA DE ADMINISTRAÇÃO E FINANÇAS

RELATÓRIO RESUMIDO DA EXECUÇÃO ORÇAMENTÁRIA
 DEMONSTRATIVO DOS RESTOS A PAGAR
 POR PODER E ÓRGÃO
 ORÇAMENTOS FISCAL E DA SEGURIDADE SOCIAL
 1º Bimestre de 2020 (Janeiro a Fevereiro)

R\$ 1,00

PODER / ÓRGÃO	INSCRITOS		PAGOS (c)	CANCELADOS (d)	SALDO (e) = (a+b)-(c+d)
	EM EXERCÍCIOS ANTERIORES (a)	EM 31 DE DEZ. EXERC. ANTERIOR (b)			

RESTOS A PAGAR PROCESSADOS E NÃO PROCESSADOS LIQUIDADOS EM EXERCÍCIOS ANTERIORES

EXECUTIVO	451.834,77	2.202.289,12	1.996.260,61	0,00	657.863,28
2012-SEC. DE INFRA-ESTRUTURA E SERV. URB	20.800,00	0,00	0,00	0,00	20.800,00
2012-FUNDO MUNICIPAL DE EDUCACAO	1.500,00	0,00	0,00	0,00	1.500,00
2013-Fundo Municipal de Saude	2.399,00	0,00	0,00	0,00	2.399,00
2014-Sec. de Trabalho e Promocao Social	670,00	0,00	0,00	0,00	670,00
2014-Fundo Municipal de Educacao	1.005,92	0,00	0,00	0,00	1.005,92
2014-Fundo Municipal de Saude	4.144,43	0,00	0,00	0,00	4.144,43
2014-Sec. do Desenvolvimento Agrario	528,00	0,00	0,00	0,00	528,00
2014-Secretaria de Financas	0,80	0,00	0,00	0,00	0,80
2015-Sec. de Trabalho e Promocao Social	500,00	0,00	0,00	0,00	500,00
2015-Sec. de Infra-Estrutura e Serv. Urb	65.504,80	0,00	0,00	0,00	65.504,80
2015-Fundo Municipal de Educacao	40.877,94	0,00	0,00	0,00	40.877,94
2015-Fundo Municipal de Saude	9.366,70	0,00	0,00	0,00	9.366,70
2015-Sec. do Desenvolvimento Agrario	24.046,32	0,00	0,00	0,00	24.046,32
2015-Secretaria de Financas	3.404,03	0,00	0,00	0,00	3.404,03
2015-Sec. de Cultura, Turismo e Desporto	170,00	0,00	0,00	0,00	170,00
2016-Procuredoria Geral do Municipio	65,38	0,00	0,00	0,00	65,38
2016-Sec. de Trabalho e Promocao Social	380,76	0,00	0,00	0,00	380,76
2016-Sec. de Infra-Estrutura e Serv. Urb	5.789,83	0,00	0,00	0,00	5.789,83
2016-Fundo Municipal de Educacao	30.676,13	0,00	0,00	0,00	30.676,13
2016-Fundo Municipal de Saude	28.615,97	0,00	0,00	0,00	28.615,97
2016-Sec. do Desenvolvimento Agrario	196,14	0,00	0,00	0,00	196,14
2016-Secretaria de Financas	4.948,55	0,00	0,00	0,00	4.948,55
2016-Sec. de Cultura, Turismo e Desporto	1.133,50	0,00	0,00	0,00	1.133,50
2017-Gabinete do Prefeito	3.744,00	0,00	0,00	0,00	3.744,00
2017-Sec. de Trabalho e Promocao Social	5.500,00	0,00	0,00	0,00	5.500,00

RELATÓRIO RESUMIDO DA EXECUÇÃO ORÇAMENTÁRIA
 DEMONSTRATIVO DOS RESTOS A PAGAR
 POR PODER E ÓRGÃO
 ORÇAMENTOS FISCAL E DA SEGURIDADE SOCIAL
 1º bimestre de 2020 (Janeiro a Fevereiro)

R\$ 1,00

PODER / ÓRGÃO	INSCRITOS		PAGOS	CANCELADOS	(e) = (a+b)-(c+d)
	EM EXERCÍCIOS ANTERIORES	EM 31 DE DEZ. EXERC. ANTERIOR			
2017-Sec. de Infra-Estrutura e Serv. Urb	4.897,66	0,00	0,00	0,00	4.897,66
2017-Fundo Municipal de Educacao	47.384,44	0,00	0,00	0,00	47.384,44
2017-Fundo Municipal de Saúde	46.292,01	0,00	0,00	0,00	46.292,01
2017-Sec. de Cultura, Turismo e Desporto	5.500,00	0,00	0,00	0,00	5.500,00
2018-Sec. de Infra-Estrutura e Serv. Urb	88.083,25	0,00	0,00	0,00	88.083,25
2018-Fundo Municipal de Educacao	207,50	0,00	0,00	0,00	207,50
2018-Fundo Municipal de Saúde	3.471,71	0,00	0,00	0,00	3.471,71
2018-Secretaria de Finanças	0,00	0,00	0,00	0,00	0,00
2019-Gabinete do Prefeito	0,00	38.314,68	35.914,68	0,00	2.400,00
2019-Procuredoria geral do Municipio	0,00	4.857,48	4.857,48	0,00	0,00
2019-Fundo Municipal de Assistencia Soci	0,00	43.163,50	43.163,50	0,00	0,00
2019-Sec. de Infra-Estrutura e Serv. Urb	0,00	246.786,97	246.786,97	0,00	0,00
2019-Fundo Municipal de Educacao	0,00	1.312.493,05	1.190.966,05	0,00	121.527,00
2019-Fundo Municipal de Saúde	0,00	481.057,90	399.076,39	0,00	81.981,51
2019-Sec. do Desenvolvimento Agrario	0,00	20.042,81	20.042,81	0,00	0,00
2019-Secretaria de Finanças	0,00	25.089,51	24.969,51	0,00	120,00
2019-Sec. Municipal do Meio Ambiente	0,00	3.003,17	3.003,17	0,00	0,00
2019-Secretaria de Planejamento	0,00	7.997,17	7.997,17	0,00	0,00
2019-Sec. de Cultura, Turismo e Desporto	0,00	13.089,01	13.089,01	0,00	0,00
2019-Controladoria Municipal	0,00	6.393,87	6.393,87	0,00	0,00
Legislativo	30,00	0,00	0,00	0,00	30,00
2017-Camara Municipal de Carirus	30,00	0,00	0,00	0,00	30,00
RESTOS A PAGAR	0,00	0,00	0,00	0,00	0,00
(INTRA-ORÇAMENTARIO) (II)	0,00	0,00	0,00	0,00	0,00
TOTAL (III)=(I)+(II)	451.834,77	2.202.289,12	1.996.260,61	0,00	657.863,28

RELATÓRIO RESUMIDO DA EXECUÇÃO ORÇAMENTÁRIA
 DEMONSTRATIVO DOS RESTOS A PAGAR
 POR PODER E ÓRGÃO
 ORÇAMENTOS FISCAL E DA SEGURIDADE SOCIAL
 1º Bimestre de 2020 (Janeiro a Fevereiro)

R\$ 1,00

RREO - ANEXO 7 (LRF, Art. 53, inciso V)

PODER / ÓRGÃO	INSCRITOS		EM EXERCÍCIOS ANTERIORES	EM 31 DE DEZ. EXERC. ANTERIOR	LIQUIDADOS (h)	PAGOS (i)	CANCELADOS (j)	SALDO (k) = (f+g)-(i+j)	TOTAL (l) = (e)+(k)
	EM EXERCÍCIOS ANTERIORES	EM 31 DE DEZ. EXERC. ANTERIOR							

RESTOS A PAGAR NÃO PROCESSADOS

EXECUTIVO	86.300,25	119.607,66	104.402,70	104.402,70	0,00	0,00	0,00	101.505,21	759.368,49
2017-SEC. DE INFRA-ESTRUTURA E SERV. URB	0,00	0,00	0,00	0,00	0,00	0,00	0,00	0,00	759.338,49
2012-FUNDO MUNICIPAL DE EDUCACAO	0,00	0,00	0,00	0,00	0,00	0,00	0,00	0,00	20.800,00
2013-FUNDO MUNICIPAL DE SAUDE	0,00	0,00	0,00	0,00	0,00	0,00	0,00	0,00	1.500,00
2014-SEC. DE TRABALHO E PROMOCAO SOCIAL	0,00	0,00	0,00	0,00	0,00	0,00	0,00	0,00	2.399,00
2014-FUNDO MUNICIPAL DE SAUDE	0,00	0,00	0,00	0,00	0,00	0,00	0,00	0,00	670,00
2014-SEC. DE TRABALHO E PROMOCAO SOCIAL	0,00	0,00	0,00	0,00	0,00	0,00	0,00	0,00	1.005,92
2014-FUNDO MUNICIPAL DE EDUCACAO	0,00	0,00	0,00	0,00	0,00	0,00	0,00	0,00	4.144,43
2014-SEC. DO DESENVOLVIMENTO AGRARIO	0,00	0,00	0,00	0,00	0,00	0,00	0,00	0,00	528,00
2014-SECRETARIA DE FINANÇAS	0,00	0,00	0,00	0,00	0,00	0,00	0,00	0,00	0,80
2015-SEC. DE TRABALHO E PROMOCAO SOCIAL	0,00	0,00	0,00	0,00	0,00	0,00	0,00	0,00	500,00
2015-SEC. DE INFRA-ESTRUTURA E SERV. URB	0,00	0,00	0,00	0,00	0,00	0,00	0,00	0,00	65.504,80
2015-FUNDO MUNICIPAL DE EDUCACAO	2.200,00	0,00	0,00	0,00	0,00	0,00	0,00	2.200,00	43.077,94
2015-FUNDO MUNICIPAL DE SAUDE	0,00	0,00	0,00	0,00	0,00	0,00	0,00	0,00	9.366,70
2015-SEC. DO DESENVOLVIMENTO AGRARIO	0,00	0,00	0,00	0,00	0,00	0,00	0,00	0,00	24.046,32
2015-SECRETARIA DE FINANÇAS	0,00	0,00	0,00	0,00	0,00	0,00	0,00	0,00	3.404,03
2015-SEC. DE CULTURA, TURISMO E DESPORTO	0,00	0,00	0,00	0,00	0,00	0,00	0,00	0,00	170,00
2016-PROCURADORIA GERAL DO MUNICIPIO	0,00	0,00	0,00	0,00	0,00	0,00	0,00	0,00	65,38
2016-SEC. DE TRABALHO E PROMOCAO SOCIAL	0,00	0,00	0,00	0,00	0,00	0,00	0,00	0,00	380,76
2016-SEC. DE INFRA-ESTRUTURA E SERV. URB	0,00	0,00	0,00	0,00	0,00	0,00	0,00	0,00	5.789,83
2016-FUNDO MUNICIPAL DE EDUCACAO	0,00	0,00	0,00	0,00	0,00	0,00	0,00	0,00	30.676,13
2016-FUNDO MUNICIPAL DE SAUDE	0,00	0,00	0,00	0,00	0,00	0,00	0,00	0,00	28.615,97
2016-SEC. DO DESENVOLVIMENTO AGRARIO	0,00	0,00	0,00	0,00	0,00	0,00	0,00	0,00	196,14
2016-SECRETARIA DE FINANÇAS	0,00	0,00	0,00	0,00	0,00	0,00	0,00	0,00	4.948,55
2016-SEC. DE CULTURA, TURISMO E DESPORTO	0,00	0,00	0,00	0,00	0,00	0,00	0,00	0,00	1.133,50
2016-GABINETE DO PREFEITO	0,00	0,00	0,00	0,00	0,00	0,00	0,00	0,00	3.744,00
2017-SEC. DE TRABALHO E PROMOCAO SOCIAL	0,00	0,00	0,00	0,00	0,00	0,00	0,00	0,00	5.500,00
2017-SEC. DE INFRA-ESTRUTURA E SERV. URB	0,00	0,00	0,00	0,00	0,00	0,00	0,00	0,00	4.897,66

RELATÓRIO RESUMIDO DA EXECUÇÃO ORÇAMENTÁRIA
 DEMONSTRATIVO DOS RESTOS A PAGAR
 POR PODER E ÓRGÃO
 ORÇAMENTOS FISCAL E DA SEGURIDADE SOCIAL
 1º Bimestre de 2020 (Janeiro a Fevereiro)

R\$ 1,00

PODER / ÓRGÃO	EM EXERCÍCIOS ANTERIORES		EXERC. ANTERIOR EM 31 DE DEZ.	INSCRITOS	LIQUIDADOS (h)	PAGOS (i)	CANCELADOS (j)	SALDO (k) = (f+g)-(i+j)	SALDO TOTAL (l) = (e)+(k)
	(f)	(g)							
2017-Fundo Municipal de Educacao	0,00	0,00	0,00	0,00	0,00	0,00	0,00	0,00	0,00
2017-Fundo Municipal de Saude	0,00	0,00	0,00	0,00	0,00	0,00	0,00	0,00	0,00
2017-Sec. de Cultura, Turismo e Desporto	0,00	0,00	0,00	0,00	0,00	0,00	0,00	0,00	0,00
2018-Sec. de Infra-Estrutura e Serv. Urb	0,00	0,00	0,00	0,00	0,00	0,00	0,00	0,00	0,00
2018-Fundo Municipal de Educacao	2.178,03	0,00	0,00	0,00	0,00	0,00	0,00	2.178,03	2.178,03
2018-Fundo Municipal de Saude	79.202,22	0,00	0,00	0,00	0,00	0,00	0,00	79.202,22	79.202,22
2018-Secretaria de Financas	2.720,00	0,00	0,00	0,00	0,00	0,00	0,00	2.720,00	2.720,00
2019-Gabinete do Prefeito	0,00	0,00	4.000,00	0,00	2.000,00	2.000,00	0,00	2.000,00	4.400,00
2019-Procuradoria Geral do Municipio	0,00	0,00	0,00	0,00	0,00	0,00	0,00	0,00	0,00
2019-Fundo Municipal de Assistencia Soci	0,00	0,00	12.678,00	0,00	11.928,00	11.928,00	0,00	750,00	750,00
2019-Sec. de Infra-Estrutura e Serv. Urb	0,00	0,00	2.501,00	0,00	2.351,00	2.351,00	0,00	150,00	150,00
2019-Fundo Municipal de Educacao	0,00	0,00	33.782,96	0,00	21.770,00	21.770,00	0,00	12.012,96	133.539,96
2019-Fundo Municipal de Saude	0,00	0,00	58.158,70	0,00	57.866,70	57.866,70	0,00	292,00	82.273,51
2019-Sec. de Desenvolvimento Agrario	0,00	0,00	0,00	0,00	0,00	0,00	0,00	0,00	0,00
2019-Secretaria de Financas	0,00	0,00	2.259,00	0,00	2.259,00	2.259,00	0,00	0,00	120,00
2019-Sec. Municipal do Meio Ambiente	0,00	0,00	3.000,00	0,00	3.000,00	3.000,00	0,00	0,00	0,00
2019-Secretaria de Planejamento	0,00	0,00	0,00	0,00	0,00	0,00	0,00	0,00	0,00
2019-Sec. de Cultura, Turismo e Desporto	0,00	0,00	3.228,00	0,00	3.228,00	3.228,00	0,00	0,00	0,00
2019-Controladoria Municipal	0,00	0,00	0,00	0,00	0,00	0,00	0,00	0,00	0,00
Legislativo	0,00	0,00	0,00	0,00	0,00	0,00	0,00	0,00	30,00
2017-Camara Municipal de Cariris	0,00	0,00	0,00	0,00	0,00	0,00	0,00	0,00	30,00
RESTOS A PAGAR (INTRA-ORÇAMENTARIO (II))	0,00	0,00	0,00	0,00	0,00	0,00	0,00	0,00	0,00
TOTAL (III)=(I)+(II)	86.300,25	119.607,66	104.402,70	104.402,70	104.402,70	104.402,70	0,00	101.505,21	759.368,49

RELATÓRIO RESUMO DA EXECUÇÃO ORÇAMENTÁRIO
 DEMONSTRATIVO DOS RESTOS A PAGAR
 POR PODER E ÓRGÃO
 ORÇAMENTOS FISCAL E DA SEGURIDADE SOCIAL
 1º Bimestre de 2020 (Janeiro a Fevereiro)

R\$ 1,00

RREO - ANEXO 7 (LRF, Art 53, inciso V)

Ceará
 Governo Municipal de Cariris
 Consolidado

PODER / ÓRGÃO	INSCRITOS		(c) PAGOS	(d) CANCELADOS	(e) = (a+b)-(c+d) SALDO
	(a) EM EXERCÍCIOS ANTERIORES	(b) EM 31 DE DEZ. EXERC. ANTERIOR			
RESTOS A PAGAR (II) (INTRA-ORÇAMENTÁRIO)	0,00	0,00	0,00	0,00	0,00

(Handwritten signature)

(Handwritten signature)

R\$ 1,00

PODER / ÓRGÃO	INSCRITOS		CANCELADOS (j)	PAGOS (l)	LIQUIDADOS (h)	RESTOS A PAGAR NÃO PROCESSADOS	SALDO TOTAL (1) = (e)+(k)
	EM EXERCÍCIOS ANTERIORES (f)	EM 31 DE DEZ. EXERC. ANTERIOR (g)					
(INTRA-ORÇAMENTÁRIO (II))	0,00	0,00	0,00	0,00	0,00	0,00	0,00

FONTE: SISTEMA: Aspec Informática - UNIDADE RESPONSÁVEL: Prefeitura Municipal de Caruius - DATA DA EMISSÃO: 13/05/2020 - HORA DA EMISSÃO: 10:12:51
 NOTAS:

JOSE FERNANDES FERREIRA
 PREFEITO MUNICIPAL

RAQUEL DA SILVA FERREIRA
 SECRETARIA DE ADMINISTRAÇÃO E FINANÇAS

ETGAM - ESC. TEC. CONT. & ASS. MUN. LTDA -
 Asses. Contábil - CE-000437/0-0

RELATÓRIO RESUMIDO DA EXECUÇÃO ORÇAMENTÁRIA
 DEMONSTR. DAS RECEITAS E DESPESAS
 COM MANUTENÇÃO E DESENV. DO ENSINO - MDE
 ORÇAMENTOS FISCAL E DA SEGURIDADE SOCIAL
 1º bimestre de 2020 (Janeiro a Fevereiro)

ANEXO 8 (LDB, Art. 72)

R\$ 1,00

RECEITAS DO ENSINO

RECEITA RESULTANTE DE IMPOSTOS (caput do art. 212 da Constituição)	PREVISÃO	INICIAL	ATUALIZADA	PREVISÃO	ATÉ O BIMESTRE	(c) = (b/a)x100
RECEITAS REALIZADAS					%	

1 - Receita resultante do imposto sobre a propriedade predial e territorial urbana	56.800,00	56.800,00	56.800,00	9.431,59	16,60	12,41
1.1.1 - IPTU	46.800,00	46.800,00	46.800,00	997,16	2,13	84,34
1.1.2 - Multas, Juros de Mora, Dívidas Ativa e Outros Encargos do IPTU	10.000,00	10.000,00	10.000,00	8.434,43	10,75	10,75
2 - Receita resultante do imposto sobre transmissão "inter vivos" - ITBI	11.000,00	11.000,00	11.000,00	1.182,53	10,75	10,75
1.2.1 - ITBI	11.000,00	11.000,00	11.000,00	1.182,53	0,00	0,00
1.2.2 - Multas, Juros de Mora, Dívidas Ativa e Outros Encargos do ITBI	0,00	0,00	0,00	0,00	10,24	10,24
3 - Receita resultante do imposto sobre serviços de qualquer natureza - ISS	904.500,00	904.500,00	904.500,00	92.650,60	10,24	10,24
1.3.1 - ISS	900.000,00	900.000,00	900.000,00	92.198,68	10,24	10,24
1.3.2 - Multa, Juros de mora, atualização monetária e outros encargos da dívida ativa do ISS	4.500,00	4.500,00	4.500,00	451,92	10,04	15,68
4 - Receita resultante do imposto de renda retido na fonte - IRRF	531.295,00	531.295,00	531.295,00	83.304,78	18,46	17,98
CEITA DE TRANSFERÊNCIAS CONSTITUCIONAIS E LEGAIS	25.967.000,00	25.967.000,00	25.967.000,00	4.794.074,67	18,46	17,98
1 - Cota parte do FPM	21.600.000,00	21.600.000,00	21.600.000,00	3.883.299,46	17,98	19,42
2.1.1 - Parcela referente à CF, art. 159, I, alínea b	20.000.000,00	20.000.000,00	20.000.000,00	3.883.299,46	19,42	0,00
2.1.2 - Parcela referente à CF, art. 159, I, alínea d	800.000,00	800.000,00	800.000,00	0,00	0,00	0,00
2.1.3 - Parcela referente à CF, art. 159, I, alínea e	800.000,00	800.000,00	800.000,00	0,00	0,00	0,00
2 - Cota parte do ICMS	3.600.000,00	3.600.000,00	3.600.000,00	733.922,86	20,39	0,00
3 - ICMS - desoneração - L.C. 87/1996	9.000,00	9.000,00	9.000,00	0,00	0,00	0,00
4 - Cota parte IPI - Exportação	13.000,00	13.000,00	13.000,00	1.580,38	12,16	0,00
5 - Cota parte ITR	5.000,00	5.000,00	5.000,00	0,00	0,00	23,69
6 - Cota parte IPVA	740.000,00	740.000,00	740.000,00	175.271,97	23,69	0,00
7 - Cota parte IOF-ouro	0,00	0,00	0,00	0,00	0,00	0,00
TOTAL DA RECEITA DE IMPOSTOS (1 + 2)	27.470.595,00	27.470.595,00	27.470.595,00	4.980.644,17	18,13	

RECEITAS ADICIONAIS PARA FINANCIAMENTO DO ENSINO

PREVISÃO	INICIAL	ATUALIZADA	PREVISÃO	ATÉ O BIMESTRE	(c) = (b/a)x100
RECEITAS REALIZADAS				%	

[Handwritten signature]

[Handwritten signature]

RELATORIO RESUMIDO DA EXECUCAO ORCAMENTARIA
 COM MANUTENCAO E DESENV. DO ENSINO - MDE
 ORCAMENTOS FISCAL E DA SEGURIDADE SOCIAL
 1º Bimestre de 2020 (Janeiro a Fevereiro)

RECETAS DA APLICACAO FINANCEIRA DE OUTROS RECURSOS DE IMPOSTOS VINCULADOS AO ENSINO

RECETAS DE TRANSFERENCIAS DO FNDE

5.1 - transferências do salário-educação

5.2 - transferências diretas - PDDE

5.3 - transferências diretas - PNAE

5.4 - transferências diretas - PNAE

5.5 - outras transferências do FNDE

5.6 - Aplicação financeira dos recursos do FNDE

RECETAS DE TRANSFERENCIAS DE CONVENIOS

1.1 - Transferências de convênios

2 - Aplicação financeira dos recursos de convênios

RECETA DE OPERACOES DE CREDITO

OUTRAS RECETAS PARA FINANCIAMENTO DO ENSINO

RECETAS ADICIONAIS PARA FINANCIAMENTO DO ENSINO (4+5+6+7+8)

FUNDEB	PREVISAO	PREVISAO ATUALIZADA	RECETAS REALIZADAS	RECETAS REALIZADAS ATÉ O BIMESTRE %	(a) (b) (c) = (b/a)x100
0,00	0,00	0,00	0,00	0,00	0,00
1.450.000,00	1.450.000,00	1.450.000,00	104.084,62	7,18	7,18
450.000,00	450.000,00	450.000,00	84.992,62	18,89	18,89
0,00	0,00	0,00	0,00	0,00	0,00
300.000,00	300.000,00	300.000,00	19.092,00	6,36	6,36
600.000,00	600.000,00	600.000,00	0,00	0,00	0,00
100.000,00	100.000,00	100.000,00	0,00	0,00	0,00
0,00	0,00	0,00	0,00	0,00	0,00
0,00	0,00	0,00	0,00	0,00	0,00
0,00	0,00	0,00	0,00	0,00	0,00
0,00	0,00	0,00	0,00	0,00	0,00
209.250,00	209.250,00	209.250,00	40.274,15	19,25	19,25
1.659.250,00	1.659.250,00	1.659.250,00	144.358,77	8,70	8,70

RECETAS DESTINADAS AO FUNDEB

1.1 - cota-parte FPM destinado ao Fundeb (20% de 2.1.1)

1.2 - cota-parte ICMS destinado ao Fundeb (20% de 2.2)

1.3 - ICMS-desoneracao destinado ao Fundeb (20% de 2.3)

1.4 - cota-parte IPI destinado ao Fundeb (20% de 2.4)

1.5 - cota-parte ITR destinado ao Fundeb (20% de 2.5)

1.6 - cota-parte IPVA destinado ao Fundeb (20% de 2.6)

CEITAS RECEBIDAS DO FUNDEB


1 - Transferência de recursos do Fundeb

2 - Complementação da União ao Fundeb

3 - Receita de aplicação financeira dos recursos do Fundeb

ULTIMO LIQUIDO DAS TRANSFERENCIAS DO FUNDEB (11.1 - 10)

PREVISAO	PREVISAO ATUALIZADA	RECETAS REALIZADAS	RECETAS REALIZADAS ATÉ O BIMESTRE %	(a) (b) (c) = (b/a)x100
4.873.400,00	4.873.400,00	958.929,23	19,68	19,68
4.000.000,00	4.000.000,00	776.659,85	19,42	19,42
720.000,00	720.000,00	146.784,54	20,39	20,39
1.800,00	1.800,00	0,00	0,00	0,00
2.600,00	2.600,00	430,56	16,56	16,56
1.000,00	1.000,00	0,00	0,00	0,00
148.000,00	148.000,00	35.054,28	23,69	23,69
14.855.982,00	14.855.982,00	2.235.146,53	15,05	15,05
9.855.982,00	9.855.982,00	956.343,00	9,70	9,70
5.000.000,00	5.000.000,00	1.278.803,53	25,58	25,58
0,00	0,00	0,00	0,00	0,00
4.982.582,00	4.982.582,00	-2.586,23	0,00	0,00



RELATÓRIO RESUMIDO DA EXECUÇÃO ORÇAMENTÁRIA

DEMONSTR. DAS RECEITAS E DESPESAS
COM MANUTENÇÃO E DESENV. DO ENSINO - MDE

ORÇAMENTOS FISCAL E DA SEGURIDADE SOCIAL

1º bimestre de 2020 (Janeiro a fevereiro)

RESULTADO LÍQUIDO DA TRANSFERÊNCIA (12)>0] = ACRÉSCIMO RESULTANTE DAS TRANSFERÊNCIAS DO FUNDEB
RESULTADO LÍQUIDO DA TRANSFERÊNCIA (12)<0] = DECRÉSCIMO RESULTANTE DAS TRANSFERÊNCIAS DO FUNDEB

DESPESAS DO FUNDEB	DOTAÇÃO INICIAL	DOTAÇÃO ATUALIZADA	DESPESAS EMPENHADAS		DESPESAS LIQUIDADAS	
			ATÉ O BIMESTRE	%	ATÉ O BIMESTRE	%
		(d)	(e)	(f)=(e/d)x100	(g)	(h)=(g/d)x100

AMANTO DOS PROFISSIONAIS DO MAGISTÉRIO	8.913.589,20	8.913.589,20	4.850.000,00	54,41	832.627,14	9,34
1 - com educação infantil	0,00	0,00	0,00	0,00	0,00	0,00
2 - com ensino fundamental	8.913.589,20	8.913.589,20	4.850.000,00	54,41	832.627,14	9,34
TRAS DESPESAS	5.942.392,80	5.970.553,21	2.598.502,91	43,52	386.034,26	6,47
1 - com educação infantil	0,00	0,00	0,00	0,00	0,00	0,00
2 - com ensino fundamental	5.942.392,80	5.970.553,21	2.598.502,91	43,52	386.034,26	6,47
Total das despesas do Fundeb	14.855.982,00	14.884.142,41	7.448.502,91	50,04	1.218.661,40	8,19

DEDUÇÕES PARA FINS DO LIMITE DO FUNDEB

Costos a pagar inscritos no exercício sem disponibilidade	0,00	0,00	0,00	0,00	0,00	0,00
maneira de recursos do Fundeb	0,00	0,00	0,00	0,00	0,00	0,00
1.1 - FUNDEB 60%	0,00	0,00	0,00	0,00	0,00	0,00
2 - FUNDEB 40%	0,00	0,00	0,00	0,00	0,00	0,00
Despesas custeadas com o 'superavit' financeiro	0,00	0,00	0,00	0,00	0,00	0,00
exercício anterior, do Fundeb	0,00	0,00	0,00	0,00	0,00	0,00
1.1 - FUNDEB 60%	0,00	0,00	0,00	0,00	0,00	0,00
2 - FUNDEB 40%	0,00	0,00	0,00	0,00	0,00	0,00
Total das deduções consideradas para fins de	0,00	0,00	0,00	0,00	0,00	0,00
limite do Fundeb (16+17)	0,00	0,00	0,00	0,00	0,00	0,00

INDICADORES DO FUNDEB

VALOR	1.218.661,40
-------	--------------

Total das despesas do FUNDEB para fins de limites (15-18)
1.1 - Mínimo de 60% do FUNDEB na remuneração do Magistério

RELATÓRIO RESUMIDO DA EXECUÇÃO ORÇAMENTÁRIA

DEMONSTR. DAS RECEITAS E DESPESAS

COM MANUTENÇÃO E DESENV. DO ENSINO - MDE

ORÇAMENTOS FISCAL E DA SEGURIDADE SOCIAL

1º bimestre de 2020 (Janeiro a Fevereiro)

(13-(16.1+17.1))/((11)x100)%
 37,25 | |

(14-(16.2+17.2))/((11)x100)%
 17,27 | |

3 - Máximo de 5% não aplicado no exercício (100-(19.1+19.2))%
 45,48 | |

CONTROLE DA UTILIZAÇÃO DE RECURSOS NO EXERCÍCIO SUBSEQUENTE

0,00 |

0,00 |

recursos recebidos do fundeb em 2019 que não foram utilizados

despesas custeadas com o saldo do item 20 até o

1º trimestre de 2020

MANUTENÇÃO E DESENVOLVIMENTO DO ENSINO - DESPESAS CUSTEADAS COM A RECEITA RESULTANTE DE IMPOSTOS E RECURSOS DO FUNDEB

DESPESAS LIQUIDADAS	DESPESAS EMPENHADAS	%		DOTAÇÃO	ATUALIZADA	(d)	(e)	(f)=(e/d)x100	(g)	(h)=(g/d)x100
		ATÉ O BIMESTRE	%							

DESPESAS COM AÇÕES TÍPICAS DE MDE

Educação Infantil	211.000,00	111.000,00	9.920,00	8,94	1.743,92	1,57	0,00	0,00	0,00	0,00
22.1.1 - creche	0,00	0,00	0,00	0,00	0,00	0,00	0,00	0,00	0,00	0,00
22.1.1 - Despesas custeadas com recursos do FUNDEB	0,00	0,00	0,00	0,00	0,00	0,00	0,00	0,00	0,00	0,00
22.1.2 - Despesas custeadas com outros recursos de impostos	0,00	0,00	0,00	0,00	0,00	0,00	0,00	0,00	0,00	0,00
22.1.2 - Pré-escola	211.000,00	111.000,00	9.920,00	8,94	1.743,92	1,57	0,00	0,00	0,00	0,00
22.2.1 - Despesas custeadas com recursos do FUNDEB	0,00	0,00	0,00	0,00	0,00	0,00	0,00	0,00	0,00	0,00
22.2.2 - Despesas custeadas com outros recursos de impostos	211.000,00	111.000,00	9.920,00	8,94	1.743,92	1,57	0,00	0,00	0,00	0,00
22.2.2 - Despesas custeadas com outros recursos de impostos	15.512.482,00	15.634.892,42	7.674.934,17	49,09	1.219.019,36	7,80	0,00	0,00	0,00	0,00
22.2.2 - Despesas custeadas com recursos do Fundeb	14.855.982,00	14.884.142,41	7.448.502,91	50,04	1.218.661,40	8,19	0,00	0,00	0,00	0,00
22.2.2 - Despesas custeadas com outros recursos de impostos	656.500,00	750.750,01	226.431,26	30,16	357,96	0,05	0,00	0,00	0,00	0,00
22.2.2 - Despesas custeadas com outros recursos de impostos	1.000,00	1.000,00	0,00	0,00	0,00	0,00	0,00	0,00	0,00	0,00
22.2.2 - Despesas custeadas com outros recursos de impostos	39.000,00	39.000,00	0,00	0,00	0,00	0,00	0,00	0,00	0,00	0,00
22.2.2 - Despesas custeadas com outros recursos de impostos	0,00	0,00	0,00	0,00	0,00	0,00	0,00	0,00	0,00	0,00
22.2.2 - Despesas custeadas com outros recursos de impostos	1.709.548,75	1.954.773,54	1.028.715,88	52,63	459.723,69	23,52	0,00	0,00	0,00	0,00
22.2.2 - Despesas custeadas com outros recursos de impostos	17.473.030,75	17.740.665,96	8.713.570,05	49,12	1.680.486,97	9,47	0,00	0,00	0,00	0,00

Total de despesas com ações típicas de MDE (22+23+24+25+26+27)

DEPÓSITOS CONSIDERADAS PARA FINS DO LIMITE CONSTITUCIONAL

VALOR

Resultado líquido das transferências do Fundeb = (12)

-2.586,23 |

RELATÓRIO RESUMIDO DA EXECUÇÃO ORÇAMENTÁRIA
 DEMONSTR. DAS RECEITAS E DESPESAS
 COM MANUTENÇÃO E DESENV. DO ENSINO - MDE
 ORÇAMENTOS FISCAL E DA SEGURIDADE SOCIAL
 1º bimestre de 2020 (Janeiro a Fevereiro)

Despesas custeadas com a complementação do Fundeb no exercício	0,00
Despesas custeadas com superavit financeiro do exercício anterior do Fundeb	0,00
Despesas custeadas com superavit financeiro do exercício anterior de outros recursos	0,00
Recursos de impostos vinculados ao ensino	0,00
Recuperação no exercício de restos a pagar inscritos com	0,00
Despesa de recursos de impostos vinculados ao ensino = (45j)	0,00
Saldo das deduções para fins do Limite constitucional (29+30+31+32+33+34)	-2.586,23
Saldo das despesas para fins de Limite ((22 + 23) - (35))	1.223.349,51
Porcentual de aplicação em MDE sobre a receita líquida de impostos ((36)/(3) x 100%)	24,56
Limite constitucional 25%	

OUTRAS INFORMAÇÕES PARA CONTROLE

OUTRAS DESPESAS CUSTEADAS COM RECEITAS ADICIONAIS PARA FINANCIAMENTO DO ENSINO	DOTAÇÃO INICIAL	DOTAÇÃO ATUALIZADA	ATE O BIMESTRE		ATE O BIMESTRE (%)	ATE O BIMESTRE (%)	ATE O BIMESTRE (%)	ATE O BIMESTRE (%)
			DESPESAS EMPENHADAS	DESPESAS LIQUIDADAS				
Despesas custeadas com a aplicação financeira de outros recursos	0,00	0,00	0,00	0,00	0,00	0,00	0,00	0,00
Impostos vinculados ao ensino	0,00	0,00	0,00	0,00	0,00	0,00	0,00	0,00
Despesas custeadas com a contribuição social do salário-educação	450.000,00	450.000,00	0,00	0,00	0,00	0,00	0,00	0,00
Despesas custeadas com operações de crédito	0,00	0,00	0,00	0,00	0,00	0,00	0,00	0,00
Despesas custeadas com outras receitas para financiamento do ensino	1.299.000,00	1.199.000,00	83.778,25	1.488,25	6,99	1.488,25	0,12	0,09
Total das outras despesas custeadas com receitas adicionais para financiamento do ensino (38+39+40+41)	1.749.000,00	1.649.000,00	83.778,25	1.488,25	5,08	1.488,25	0,09	0,09
Total geral das despesas com educação (28+42)	19.222.030,75	19.389.665,96	8.797.348,30	1.681.975,22	45,37	1.681.975,22	8,67	8,67

Restos a pagar de despesas com MDE	Restos a pagar de despesas com MDE	Restos a pagar de despesas com MDE
Restos a pagar de despesas com MDE	258.069,92	0,00
Executadas com recursos vinculados ao ensino	178.243,31	0,00
Executadas com recursos do FUNDEB	79.826,61	0,00

RESPONSABILIDADE FINANCEIRA EM 31 DE DEZEMBRO DE 2019	RESPONSABILIDADE FINANCEIRA EM 31 DE DEZEMBRO DE 2019	RESPONSABILIDADE FINANCEIRA EM 31 DE DEZEMBRO DE 2019
(+) INGRESSO DE RECURSOS ATÉ O BIMESTRE	2.235.146,53	84.992,62
(-) PAGAMENTOS EFETUADOS ATÉ O BIMESTRE	1.569.614,14	0,00
7.1-(-) Orçamento do exercício	621.075,97	0,00
7.2-(-) Restos a pagar	948.538,17	0,00
(+) RECEITA DE APLICAÇÃO FINANCEIRA DOS RECURSOS ATÉ O BIMESTRE	0,00	0,00
(=) DISPONIBILIDADE FINANCEIRA ATÉ O BIMESTRE	1.134.343,70	84.992,62
(+) Ajustes	0,00	0,00
50.1-(+) Retenções	0,00	0,00
50.2-(-) Valores a recuperar	0,00	0,00
50.3-(+) Outros valores extra-orçamentário	0,00	0,00
50.4-(+) conciliação bancária	0,00	0,00
(=) SALDO FINANCEIRO CONCILIADO	1.134.343,70	84.992,62

TE: SISTEMA: Aspec Informática - UNIDADE RESPONSÁVEL: Prefeitura Municipal de Carius - DATA DA EMISSÃO: 13/05/2020 - HORA DA EMISSÃO: 10:18:02

Limites mínimos anuais a serem cumpridos no encerramento do exercício
 Art. 21, inciso 2º, Lei 11.494/2007: Até 5% dos recursos recebidos à conta dos Fundos, inclusive relativos à complementação da União recebidos nos termos do inciso 1º do art. 6º desta Lei, poderão ser utilizados no 1º trimestre do exercício imediatamente subsequente, mediante abertura de crédito adicional.
 Os valores referentes à parcela dos Restos a Pagar inscritos sem disponibilidade financeira vinculada à educação deverão ser informadas somente no RREO do último bimestre do exercício.
 Limites mínimos anuais a serem cumpridos no encerramento do exercício, no âmbito de atuação prioritária, conforme LDB, art. 11, V.
 Nos cinco primeiros bimestres do exercício o acompanhamento poderá ser feito com base na despesa empenhada ou na despesa liquidada. No último bimestre do exercício, o valor deverá corresponder ao total da despesa empenhada.

RELATÓRIO RESUMIDO DA EXECUÇÃO ORÇAMENTÁRIA
DEMONSTR. DAS RECEITAS E DESPESAS
COM MANUTENÇÃO E DESENV. DO ENSINO - MDE
ORÇAMENTOS FISCAL E DA SEGURIDADE SOCIAL
1º bimestre de 2020 (Janeiro a Fevereiro)

JOSE FERNANDES FERREIRA
PREFEITO MUNICIPAL
Asses. Contábil] - CE-000437/0-0
ETCAM - ESC TEC CONT & ASS MUN LTDA -

RAQUEL DA SILVA FERREIRA
SECRETARIA DE ADMINISTRAÇÃO E FINANÇAS

RELATÓRIO RESUMIDO DA EXECUÇÃO ORÇAMENTÁRIA
 DEMONSTRATIVO DAS RECEITAS E DESPESAS COM
 AÇÕES E SERVIÇOS PÚBLICOS DE SAÚDE
 ORÇAMENTOS FISCAL E DA SEGURIDADE SOCIAL
 1º Bimestre de 2020 (Janeiro a Fevereiro)

RR00 - ANEXO XII (LC 141/2012, art. 35)

R\$ 1,00

RECEITAS RESULTANTES DE IMPOSTOS E TRANSFERÊNCIAS CONSTITUCIONAIS E LEGAIS	PREVISÃO		RECEITAS REALIZADAS
	INICIAL	ATUALIZADA	

RECEITA DE IMPOSTOS (I)	PREVISÃO INICIAL	PREVISÃO ATUALIZADA (a)	ATÉ O BIMESTRE (b)	% (b/a)x100
-------------------------	------------------	-------------------------	--------------------	-------------

Receita Resultante do Imposto Predial e Territorial Urbano - IPTU	56.800,00	56.800,00	186.569,50	12,41
Multas, Juros de Mora, Dívidas Ativa e Outros Encargos do IPTU	46.800,00	46.800,00	9.431,59	16,60
Multas, Juros de Mora, Dívidas Ativa e Outros Encargos do IPTU	10.000,00	10.000,00	997,16	2,13
Receita Resultante do Imposto sobre Transmissão Inter Vivos - ITBI	11.000,00	11.000,00	1.182,53	10,75
Multas, Juros de Mora, Dívida Ativa e Outros Encargos do ITBI	11.000,00	11.000,00	1.182,53	10,75
Receita Resultante do Imposto sobre Serviços de Qualquer Natureza - ISS	904.500,00	904.500,00	92.650,60	10,24
Multa, Juros de Mora, Dívida Ativa e Outros Encargos do ISS	4.500,00	4.500,00	451,92	10,04
Receita Resultante do Imposto de Renda e Provento de Qualquer Natureza Retido na Fonte - IRRF	531.295,00	531.295,00	83.304,78	15,68
RECEITAS DE TRANSFERÊNCIAS CONSTITUCIONAIS E LEGAIS (II)	24.367.000,00	24.367.000,00	4.794.074,67	19,67
Cota Parte FPM	20.000.000,00	20.000.000,00	3.883.299,46	19,42
Cota Parte ITR	5.000,00	5.000,00	0,00	0,00
Cota Parte ICMS	740.000,00	740.000,00	175.271,97	23,69
Cota Parte IPI - Exportação	3.600.000,00	3.600.000,00	733.922,86	20,39
Compensações Financeiras Provenientes de Impostos e Transferências Constitucionais	13.800,00	13.800,00	1.580,38	12,16
Desoneração ICMS LC 87/1996	9.000,00	9.000,00	0,00	0,00
Outras	9.000,00	9.000,00	0,00	0,00

TOTAL DAS RECEITAS RESULTANTES DE IMPOSTOS E TRANSFERÊNCIAS CONSTITUCIONAIS E LEGAIS (III) = I+II | 25.870.595,00 | 25.870.595,00 | 4.980.644,17 | 19,25

DESPESAS COM AÇÕES E SERVIÇOS PÚBLICOS DE SAÚDE (ASPS) POR SUBFUNÇÕES E CATEGORIA ECONÔMICA	DOTAÇÃO INICIAL	DOTAÇÃO ATUALIZADA (c)	DESPESAS EMPENHADAS		DESPESAS LIQUIDADAS		DESPESAS PAGAS	
			ATE O BIMESTRE (d)	% (d/c)x100	ATE O BIMESTRE (e)	% (e/c)x100	ATE O BIMESTRE (f)	% (f/c)x100

ATENÇÃO BÁSICA (IV)	700.000,00	660.000,00	399.538,75	60,54	79.308,47	12,02	79.308,47	12,02
Despesas Correntes	430.000,00	430.000,00	399.538,75	92,92	79.308,47	18,44	79.308,47	18,44
Despesas de Capital	270.000,00	230.000,00	0,00	0,00	0,00	0,00	0,00	0,00
ASSISTÊNCIA HOSPITALAR E AMBULATORIAL (V)	2.338.000,00	2.252.668,01	908.829,16	40,34	433.783,77	19,26	379.544,82	16,85

	1.992.000,00	1.892.331,56	766.539,01	40,51	302.730,02	16,00	273.733,97	14,47	29,36	0,00	0,00	0,00	0,00	0,00	0,00	0,00	0,00	0,00	11,78	13,68	0,00	
Despesas Correntes																						
Despesas de Capital	346.000,00	360.336,45	142.290,15	39,49	131.053,75	36,37	105.810,85	36,37	105,81	0,00	0,00	0,00	0,00	0,00	0,00	0,00	0,00	0,00	0,00	0,00	0,00	
SUPORTE PROFILÁTICO E TERAPÊUTICO (VI)																						
Despesas Correntes	0,00	0,00	0,00	0,00	0,00	0,00	0,00	0,00	0,00	0,00	0,00	0,00	0,00	0,00	0,00	0,00	0,00	0,00	0,00	0,00	0,00	
Despesas de Capital	361.000,00	361.000,00	301.085,71	83,40	66.753,21	18,49	45.586,56	12,63	45,58	0,00	0,00	0,00	0,00	0,00	0,00	0,00	0,00	0,00	0,00	0,00	0,00	
VIGILÂNCIA EPIDEMIOLÓGICA (VIII)																						
Despesas Correntes	0,00	0,00	0,00	0,00	0,00	0,00	0,00	0,00	0,00	0,00	0,00	0,00	0,00	0,00	0,00	0,00	0,00	0,00	0,00	0,00	0,00	
Despesas de Capital	361.000,00	361.000,00	301.085,71	83,40	66.753,21	18,49	45.586,56	12,63	45,58	0,00	0,00	0,00	0,00	0,00	0,00	0,00	0,00	0,00	0,00	0,00	0,00	
Despesas Correntes	0,00	0,00	0,00	0,00	0,00	0,00	0,00	0,00	0,00	0,00	0,00	0,00	0,00	0,00	0,00	0,00	0,00	0,00	0,00	0,00	0,00	
Despesas de Capital	361.000,00	361.000,00	301.085,71	83,40	66.753,21	18,49	45.586,56	12,63	45,58	0,00	0,00	0,00	0,00	0,00	0,00	0,00	0,00	0,00	0,00	0,00	0,00	
ALIMENTAÇÃO E NUTRIÇÃO (IX)																						
Despesas Correntes	0,00	0,00	0,00	0,00	0,00	0,00	0,00	0,00	0,00	0,00	0,00	0,00	0,00	0,00	0,00	0,00	0,00	0,00	0,00	0,00	0,00	
Despesas de Capital	0,00	0,00	0,00	0,00	0,00	0,00	0,00	0,00	0,00	0,00	0,00	0,00	0,00	0,00	0,00	0,00	0,00	0,00	0,00	0,00	0,00	
OUTRAS SUBFUNÇÕES (X)	2.361.589,25	2.346.589,25	1.304.798,66	55,60	336.617,36	14,34	276.463,39	11,78	276,46	0,00	0,00	0,00	0,00	0,00	0,00	0,00	0,00	0,00	0,00	0,00	0,00	
Despesas Correntes	2.020.500,00	2.020.500,00	1.304.798,66	64,58	336.617,36	16,66	276.463,39	13,68	276,46	0,00	0,00	0,00	0,00	0,00	0,00	0,00	0,00	0,00	0,00	0,00	0,00	
Despesas de Capital	341.089,25	326.089,25	0,00	0,00	0,00	0,00	0,00	0,00	0,00	0,00	0,00	0,00	0,00	0,00	0,00	0,00	0,00	0,00	0,00	0,00	0,00	
TOTAL (XI)=(IV+V+VI+VII+VIII+IX+X)	5.760.589,25	5.620.257,26	2.914.252,28	51,85	916.462,81	16,31	780.903,24	13,89	780,90													

APURAÇÃO DO CUMPRIMENTO DO LIMITE MÍNIMO PARA APLICAÇÃO EM ASPIS

DESPESAS EMPENHADAS (d)	DESPESAS LIQUIDADAS (e)	DESPESAS PAGAS (f)
2.914.252,28	916.462,81	780.903,24

Total das despesas com ASPIS (XII)=(XI) (-) Restos a Pagar Não Processados inscritos indevidamente no exercício sem disponibilidade financeira (XIII) (-) Despesas vinculadas a Parcela do Percentual Mínimo que não foi Aplicada em ASPIS em Exercícios Anteriores (XIV) (-) Despesas custeadas com disponibilidade de caixa vinculada aos Restos a Pagar Cancelados (XV) (-) Despesas custeadas com disponibilidade de caixa vinculada aos Restos a Pagar Cancelados (XV) (-) Despesas custeadas com disponibilidade de caixa vinculada aos Restos a Pagar Cancelados (XV)

(=) VALOR APLICADO EM ASPIS (XVI) = (XII) - XIII - XIV - XV
 Despesa Mínima a ser Aplicada em ASPIS (XVII) = (III) x 15% (LC 141/2012) 747.096,63
 Despesa Mínima a ser Aplicada em ASPIS (XVIII) = (III) x 0,00% (Lei Orgânica Municipal) 0,00
 Diferença entre o Valor Aplicado e a Despesa Mínima a ser Aplicada (XVIII) = (XVI) (d ou e) - (XVII) 169.366,18
 Limite não cumprido (XIX) = (XVIII) (quando valor for inferior a zero) 0,00

PERCENTUAL DA RECEITA DE IMPOSTOS E TRANSFERÊNCIAS CONSTITUCIONAIS E LEGAIS APLICADO EM ASP(S) (XVI / III)*100 (mínimo de 15% conforme LC nº 141/2012 ou % da Lei Orgânica Municipal) 18,40

LIMITE NÃO CUMPRIDO		Despesas custeadas no exercício de referência		SALDO INICIAL (h)		Empenhadas (i) Liquidadas (j) Pagas (k)	

CONTROLE DO VALOR REFERENTE AO PERCENTUAL MÍNIMO NÃO CUMPRIDO EM EXERCÍCIOS ANTERIORES PARA FINS DE APLICAÇÃO DOS RECURSOS VINCULADOS CONFORME ARTIGOS 25 E 26 DA LC 141/2012

Diferença de limite não cumprido em 2020	0,00	Diferença de limite não cumprido em 2019	0,00	Diferença de limite não cumprido em Exercícios Anteriores	0,00	TOTAL DA DIFERENÇA DE LIMITE NÃO CUMPRIDO EM EXERCÍCIOS ANTERIORES (XX)	0,00
--	------	--	------	---	------	---	------

EXECUÇÃO DE RESTOS A PAGAR

EXERCÍCIO DO EMPENHO	Valor mínimo em ASPs p/aplicação (m)	Valor aplicado em ASPs no exercício (n)	Valor aplicado além do limite mínimo (o)=(n-m) se > 0 então (o) = 0	Total inscrito em RP no exercício (p)	RNP inscritos no exercício sem disponibilidade financeira (q)=(XIIId) Indvidualmente no exercício (r)=(p-(o+q)) se < 0, (r)=0	Total de RP pagos (s)	Total de RP a pagar (t)	Total de RP cancelados (u)	Diferença entre valor aplicado além do limite e o total de RP cancelados (v)=(o)+(u)-(n)
Empenhos de 2020 (regra nova)	0,00	0,00	0,00	0,00	0,00	0,00	0,00	0,00	0,00
Empenhos de 2019 (regra nova)	0,00	0,00	0,00	0,00	0,00	0,00	0,00	0,00	0,00
Empenhos de 2018	0,00	0,00	0,00	0,00	0,00	0,00	0,00	0,00	0,00
Empenhos de 2017	0,00	0,00	0,00	0,00	0,00	0,00	0,00	0,00	0,00
Empenhos de 2016 e anteriores	0,00	0,00	0,00	0,00	0,00	0,00	0,00	0,00	0,00

TOTAL DOS RESTOS A PAGAR CANCELADOS OU PRESCRITOS ATÉ O FINAL DO EXERCÍCIO ATUAL QUE AFETARAM O CUMPRIMENTO DO LIMITE (XXI) 0,00
 TOTAL DOS RESTOS A PAGAR CANCELADOS OU PRESCRITOS ATÉ O FINAL DO EXERCÍCIO ANTERIOR QUE AFETARAM O CUMPRIMENTO DO LIMITE (XXII) 0,00
 TOTAL DOS RESTOS A PAGAR CANCELADOS OU PRESCRITOS NO EXERCÍCIO ATUAL QUE AFETARAM O CUMPRIMENTO DO LIMITE (XXIII) = (XXI - XXII) 0,00

RELATÓRIO RESUMIDO DA EXECUÇÃO ORÇAMENTÁRIA
 DEMONSTRATIVO DAS RECEITAS E DESPESAS COM
 AÇÕES E SERVIÇOS PÚBLICOS DE SAÚDE
 ORÇAMENTOS FISCAL E DA SEGURIDADE SOCIAL
 1º bimestre de 2020 (Janeiro a Fevereiro)

LIMITE NÃO CUMPRIDO	SALDO INICIAL (w)	Empenhadas (x)		Liquidadas (y)	Pagas (z)
		Despesas custeadas no exercício de referência			

CONTROLE DE RESTOS A PAGAR CANCELADOS OU PRESCRITOS CONSIDERADOS PARA FINS DE APLICAÇÃO DA
 DISPONIBILIDADE DE CAIXA CONFORME ARTIGO 24 Parágrafo 1º e 2º DA LC 141/2012

Restos a pagar cancelados ou prescritos em 2020 a serem compensados (XXIV)	Restos a pagar cancelados ou prescritos em 2019 a serem compensados (XXV)	Restos a pagar cancelados ou prescritos em exercícios anteriores a serem compensados (XXVI)	TOTAL DE RESTOS A PAGAR CANCELADOS OU PRESCRITOS OU PRESCRITOS A COMPENSAR (XXVII)
0,00	0,00	0,00	0,00
0,00	0,00	0,00	0,00
0,00	0,00	0,00	0,00
0,00	0,00	0,00	0,00

RECEITAS REALIZADAS	PREVISÃO ATUALIZADA (c)	PREVISÃO INICIAL	RECEITAS DE TRANSFERÊNCIAS PARA A SAÚDE (XXVIII)	
			ATÉ O BIMESTRE (d)	(d/c)*100 %
13,43	4.573.196,00	4.573.196,00	613.952,43	13,43
13,43	4.573.196,00	4.573.196,00	613.952,43	13,43

RECEITAS DE OPERAÇÕES DE CRÉDITO INTERNAS E EXTERNAS VINCULADAS À SAÚDE (XXIX)	RECEITAS DE OUTROS MUNICÍPIOS	PROVENIENTES DO ESTADO	PROVENIENTES DA UNIDADE	RECEITAS DE TRANSFERÊNCIAS PARA A SAÚDE (XXVIII)	
				ATÉ O BIMESTRE (d)	(d/c)*100 %
0,00	0,00	0,00	0,00	613.952,43	13,43
0,00	0,00	0,00	0,00	613.952,43	13,43
0,00	0,00	0,00	0,00	15.827,72	1,02
0,00	0,00	0,00	0,00	1.559.100,00	10,27

DOTAÇÃO ATUALIZADA (c)	ATÉ O BIMESTRE (d)	DESPESAS EMPENHADAS (d/c)*100 %	DESPESAS LIQUIDADAS (e/c)*100 %	DESPESAS PAGAS (f/c)*100 %	NÃO COMPUTADAS POR SUBFUNÇÕES E CATEGORIA ECONÔMICA	
					ATÉ O BIMESTRE (e)	ATÉ O BIMESTRE (f)
3.249.496,00	2.168.636,99	66,74	614.821,77	18,92	412.536,56	12,70
3.038.496,00	2.168.636,99	71,37	614.821,77	20,23	412.536,56	13,58
2.11.000,00	0,00	0,00	0,00	0,00	0,00	0,00
1.980.500,00	916.894,76	46,30	195.775,06	9,89	122.643,77	6,19
1.300.500,00	916.894,76	70,50	195.775,06	15,05	122.643,77	9,43
880.000,00	0,00	0,00	0,00	0,00	0,00	0,00
108.000,00	0,00	0,00	0,00	0,00	0,00	0,00

DESPESAS COM SAÚDE POR SUBFUNÇÕES E CATEGORIA ECONÔMICA
 NÃO COMPUTADAS NO CÁLCULO DO MÍNIMO

ATENÇÃO BÁSICA (XXXI) 3.249.496,00
 Despesas Correntes 3.038.496,00
 Despesas de Capital 211.000,00
 ASSISTÊNCIA HOSPITALAR E AMBULATORIAL (XXXII) 2.080.500,00
 Despesas Correntes 1.980.500,00
 Despesas de Capital 1.200.500,00
 Despesas de Capital 880.000,00
 SUPORTE PROFILÁTICO E TERAPÊUTICO (XXXIV) 108.000,00



RELATÓRIO RESUMO DA EXECUÇÃO ORÇAMENTÁRIA
 DEMONSTRATIVO DAS RECEITAS E DESPESAS COM
 AÇÕES E SERVIÇOS PÚBLICOS DE SAÚDE
 ORÇAMENTOS FISCAL E DA SEGURIDADE SOCIAL
 1º Bimestre de 2020 (Janeiro a Fevereiro)

	108.000,00	46.200,00	34.000,00	12.200,00	600.000,00	600.000,00	600.000,00	108.000,00	46.200,00	34.000,00	12.200,00	600.000,00	600.000,00	600.000,00
Despesas Correntes	0,00	0,00	0,00	0,00	0,00	0,00	0,00	0,00	0,00	0,00	0,00	0,00	0,00	0,00
Despesas de Capital	0,00	0,00	0,00	0,00	0,00	0,00	0,00	0,00	0,00	0,00	0,00	0,00	0,00	0,00
VIGILÂNCIA SANITÁRIA (XXXV)	0,00	0,00	0,00	0,00	0,00	0,00	0,00	0,00	0,00	0,00	0,00	0,00	0,00	0,00
Despesas Correntes	0,00	0,00	0,00	0,00	0,00	0,00	0,00	0,00	0,00	0,00	0,00	0,00	0,00	0,00
Despesas de Capital	0,00	0,00	0,00	0,00	0,00	0,00	0,00	0,00	0,00	0,00	0,00	0,00	0,00	0,00
VIGILÂNCIA EPIDEMIOLÓGICA (XXXVI)	0,00	46.200,00	34.000,00	12.200,00	0,00	0,00	0,00	0,00	0,00	0,00	0,00	0,00	0,00	0,00
Despesas Correntes	0,00	0,00	0,00	0,00	0,00	0,00	0,00	0,00	0,00	0,00	0,00	0,00	0,00	0,00
Despesas de Capital	0,00	0,00	0,00	0,00	0,00	0,00	0,00	0,00	0,00	0,00	0,00	0,00	0,00	0,00
ALIMENTAÇÃO E NUTRIÇÃO (XXXVII)	0,00	0,00	0,00	0,00	0,00	0,00	0,00	0,00	0,00	0,00	0,00	0,00	0,00	0,00
Despesas Correntes	0,00	0,00	0,00	0,00	0,00	0,00	0,00	0,00	0,00	0,00	0,00	0,00	0,00	0,00
Despesas de Capital	0,00	0,00	0,00	0,00	0,00	0,00	0,00	0,00	0,00	0,00	0,00	0,00	0,00	0,00
OUTRAS SUBFUNÇÕES (XXXVIII)	0,00	0,00	0,00	0,00	0,00	0,00	0,00	0,00	0,00	0,00	0,00	0,00	0,00	0,00
Despesas Correntes	0,00	0,00	0,00	0,00	0,00	0,00	0,00	0,00	0,00	0,00	0,00	0,00	0,00	0,00
Despesas de Capital	0,00	0,00	0,00	0,00	0,00	0,00	0,00	0,00	0,00	0,00	0,00	0,00	0,00	0,00
Despesas de Capital	0,00	0,00	0,00	0,00	0,00	0,00	0,00	0,00	0,00	0,00	0,00	0,00	0,00	0,00
TOTAL DAS DESPESAS NÃO COMPUTADAS NO CÁLCULO DO MÍNIMO (XXXIX)=(XXXXI+XXXXII+XXXXIII+XXXXIV+XXXXV+XXXXVI+XXXXVII+XXXXVIII)	6.084.196,00	5.984.196,00	3.088.294,75	51,61	813.359,83	13,59	537.943,33	8,99						

	6.084.196,00	5.984.196,00	3.088.294,75	51,61	813.359,83	13,59	537.943,33	8,99
TOTAL DAS DESPESAS NÃO COMPUTADAS NO CÁLCULO DO MÍNIMO (XXXIX)=(XXXXI+XXXXII+XXXXIII+XXXXIV+XXXXV+XXXXVI+XXXXVII+XXXXVIII)	6.084.196,00	5.984.196,00	3.088.294,75	51,61	813.359,83	13,59	537.943,33	8,99
TOTAL DAS DESPESAS EXECUTADAS COM RECURSOS PRÓPRIOS	6.084.196,00	5.984.196,00	3.088.294,75	51,61	813.359,83	13,59	537.943,33	8,99
Despesas executadas com recursos provenientes das transferências de recursos de outros entes(3)								
TOTAL DAS DESPESAS COM SAÚDE (XLVII)=(XI + XXXIX)	5.760.589,25	5.620.257,26	2.914.252,28	51,85	916.462,81	16,31	780.903,24	13,89
ATENÇÃO BÁSICA (XL)=(IV + XXXII)	3.949.496,00	3.909.496,00	2.568.175,74	65,69	694.130,24	17,75	491.845,03	12,58
ASSISTÊNCIA HOSPITALAR E AMBULATORIAL (XLI)=(V + XXXIII)	4.418.500,00	4.233.168,01	1.825.723,92	43,13	629.558,83	14,87	502.188,59	11,86
SUPORTE FARMACÊUTICO (XLII)=(VI + XXXIV)	108.000,00	108.000,00	0,00	0,00	0,00	0,00	0,00	0,00
VIGILÂNCIA SANITÁRIA (XLIII)=(VII + XXXV)	0,00	0,00	0,00	0,00	0,00	0,00	0,00	0,00
VIGILÂNCIA EPIDEMIOLÓGICA (XLIV)=(VIII + XXXVI)	407.200,00	407.200,00	303.848,71	74,62	69.516,21	17,07	48.349,56	11,87
ALIMENTAÇÃO E NUTRIÇÃO (XLV)=(XIX + XXXVII)	2.961.589,25	2.946.589,25	1.304.798,66	44,28	336.617,36	11,42	276.463,39	9,38
OUTRAS SUBFUNÇÕES (XLVI)=(X + XXXVIII)	0,00	0,00	0,00	0,00	0,00	0,00	0,00	0,00
TOTAL DAS DESPESAS COM RECURSOS TRANSFERIDOS DE OUTROS ENTES E COM RECURSOS TRANSFERIDOS DE OUTROS ENTES								
DOTAÇÃO INICIAL								
DOTAÇÃO ATUALIZADA (c)								
DESPESAS EMPENHADAS (d)/(e)x100								
ATÉ O BIMESTRE (d)								
DESPESAS LIQUIDADAS (e)/(f)x100								
ATÉ O BIMESTRE (e)								
DESPESAS PAGAS (f)/(c)x100								

FONTE: SISTEMA: Aspec Informática - UNIDADE RESPONSÁVEL: Prefeitura Municipal de Carriús - DATA DA EMISSÃO: 13/05/2020 - HORA DA EMISSÃO: 10:19:12

NOTAS:

- (1) Nos cinco primeiros bimestres do exercício, o acompanhamento será feito com base na despesa liquidada. No último bimestre do exercício, o valor deverá corresponder ao total da despesa empenhada.
- (2) Até o exercício de 2018, o controle da execução dos restos a pagar considerava apenas os valores dos restos a pagar não processados (regra antiga). A partir do exercício de 2019, o controle da execução dos restos a pagar considera os restos a pagar processados e não processados (regra nova).
- (3) Essas despesas são consideradas executadas pelo ente transferidor.

JOSE FERNANDES FERREIRA
PREFEITO MUNICIPAL

RAQUEL DA SILVA FERREIRA
SECRETARIA DE ADMINISTRAÇÃO E FINANÇAS

ETCAM - ESC TEC CONT & KS8 MUN LTDA -
Asses. Contábil - CR-000437/0-0

RELATÓRIO RESUMIDO DA EXECUÇÃO ORÇAMENTÁRIA
 DEMONSTRATIVO DAS PARCELIAS PÚBLICO-PRIVADAS
 ORÇAMENTOS FISCAL E DA SEGURIDADE SOCIAL
 1º bimestre de 2020 (Janeiro a Fevereiro)

RREO - Anexo 13 (Lei nº. 11.079 de 30.12.2004, arts 22,25 e 28)

R\$ 1,00

IMPACTOS DAS CONTRATAÇÕES DE PPP	SALDO TOTAL EM		REGISTROS EFETUADOS EM 2020	
	31 DE DEZEMBRO DO	EXERCÍCIO ANTERIOR	No bimestre	Até o bimestre
TOTAL DE ATIVOS	0,00	0,00	0,00	0,00
Ativos constituídos pela SPE	0,00	0,00	0,00	0,00
TOTAL DE PASSIVOS	0,00	0,00	0,00	0,00
Obrigações decorrentes de ativos constituídos pela SPE	0,00	0,00	0,00	0,00
Provisões de PPP	0,00	0,00	0,00	0,00
Outros passivos	0,00	0,00	0,00	0,00
ATOS POTENCIAIS PASSIVOS	0,00	0,00	0,00	0,00
Obrigações contratuais	0,00	0,00	0,00	0,00
Riscos não provisionados	0,00	0,00	0,00	0,00
Garantias concedidas	0,00	0,00	0,00	0,00
Outros Passivos Contingentes	0,00	0,00	0,00	0,00

DESPESAS DE PPP	EXERCÍCIO ANTERIOR	EXERCÍCIO CORRENTE(2020)	<2021>	<2022>	<2023>	<2024>	<2025>	<2026>	<2027>	<2028>	<2029>
DO ENTE FEDERADO, EXCETO ESTATAIS NÃO DEPENDENTES	0,00	0,00	0,00	0,00	0,00	0,00	0,00	0,00	0,00	0,00	0,00
(I) = (I.1 + I.2)	0,00	0,00	0,00	0,00	0,00	0,00	0,00	0,00	0,00	0,00	0,00
Contratadas (I.1)	0,00	0,00	0,00	0,00	0,00	0,00	0,00	0,00	0,00	0,00	0,00
A Contratar (I.2)	0,00	0,00	0,00	0,00	0,00	0,00	0,00	0,00	0,00	0,00	0,00
DAS ESTATAIS NÃO-DEPENDENTES (II) = (II.1 + II.2)	0,00	0,00	0,00	0,00	0,00	0,00	0,00	0,00	0,00	0,00	0,00
Contratadas (II.1)	0,00	0,00	0,00	0,00	0,00	0,00	0,00	0,00	0,00	0,00	0,00
A Contratar (II.2)	0,00	0,00	0,00	0,00	0,00	0,00	0,00	0,00	0,00	0,00	0,00
TOTAL DAS DESPESAS DE PPP (III) = (I + II)	0,00	0,00	0,00	0,00	0,00	0,00	0,00	0,00	0,00	0,00	0,00
RECEITA CORRENTE LÍQUIDA (RCL) (IV)	48.096.374,93	46.853.423,07									
TOTAL DAS DESPESAS CONSIDERADAS PARA O LIMITE (I)	0,00	0,00									
TOTAL DAS DESPESAS CONSIDERADAS PARA O LIMITE / RCL (%)	0,00	0,00									

FONTE: SISTEMA: Aspec Informática - UNIDADE RESPONSÁVEL: Prefeitura Municipal de Cartus - DATA DA EMISSÃO: 13/05/2020 - HORA DA EMISSÃO: 10:20:08
NOTA:

JOSE FERNANDES FERREIRA
PREFEITO MUNICIPAL

ETCAM - ESC TÊC CONT & ASS MUN LTDA -
Asses: Contábil - CE-00037/0-0

RAQUEL DA SILVA FERREIRA
SECRETARIA DE ADMINISTRAÇÃO E FINANÇAS

R\$ 1,00

RELATÓRIO RESUMIDO DA EXECUÇÃO ORÇAMENTÁRIA
 DEMONSTRATIVO SIMPLIFICADO DO REL. RESUMIDO DA EXECUÇÃO ORÇAMENTÁRIA
 ORÇAMENTOS FISCAL E DA SEGURIDADE SOCIAL
 1º bimestre de 2020 (Janeiro a Fevereiro)

BALANÇO ORÇAMENTÁRIO		Até o bimestre
RECEITAS	Previsão Inicial	54.510.023,00
	Previsão Atualizada	54.510.023,00
	Receitas Realizadas	7.398.823,25
	Deficit Orçamentário	0,00
	Saldos de Exercícios Anteriores (Utilizados para créditos adicionais)	0,00
	DESPEAS	54.510.023,00
	Dotação Inicial	54.510.023,00
	Dotação Atualizada	54.510.023,00
	Despesas Empenhadas	24.543.795,25
	Despesas Liquidadas	6.946.416,99
	Despesas Pagas	5.509.310,81
	Superavit Orçamentário	452.406,26
DESPESAS POR FUNÇÃO/SUBFUNÇÃO		Até o bimestre
Despesas Empenhadas	24.543.795,25	
Despesas Liquidadas	6.946.416,99	
Despesas Empenhadas	24.543.795,25	
Despesas Liquidadas	6.946.416,99	
RECEITA CORRENTE LÍQUIDA - RCL	46.853.423,07	
RECEITA CORRENTE LÍQUIDA AJUSTADA PARA CÁLCULO DOS LIMITES DE DESPESA COM PESSOAL	46.853.423,07	
RECEITAS E DESPESAS DOS REGIMES DE PREVIDÊNCIA	Até o bimestre	
Regime Próprio de Previdência dos Servidores - PLANO PREVIDENCIÁRIO	0,00	
Regime Próprio de Previdência dos Servidores - PLANO FINANCEIRO	0,00	
Recitas Previdenciárias Realizadas	0,00	
Despesas Previdenciárias Empenhadas	0,00	
Despesas Previdenciárias Liquidadas	0,00	
Résultado Previdenciário	0,00	
Recitas Próprio de Previdência dos Servidores - PLANO FINANCEIRO	0,00	
Recitas Previdenciárias Realizadas	0,00	
Despesas Previdenciárias Empenhadas	0,00	
Despesas Previdenciárias Liquidadas	0,00	

RELATÓRIO RESUMIDO DA EXECUÇÃO ORÇAMENTÁRIA
DEMONSTRATIVO SIMPLIFICADO DO REL. RESUMIDO DA EXECUÇÃO ORÇAMENTÁRIA
ORÇAMENTOS FISCAL E DA SEGURIDADE SOCIAL
1º bimestre de 2020 (Janeiro a Fevereiro)

Despesas Previdenciárias Liquidadas
Resultado Previdenciário

0,00

RESULTADOS NOMINAL E PRIMÁRIO

Resultado Primário - Acima da linha	0,00	-105.883,48	0,00
Resultado Nominal - Acima da linha	0,00	-98.164,35	0,00

RESTOS A PAGAR POR PODER E MINISTÉRIO PÚBLICO

	Inscrição	Cancelamento Até o Bimestre	Pagamento Até o Bimestre	Saldo a Pagar
RESTOS A PAGAR, PROCESSADOS	2.654.123,89	0,00	1.996.260,61	657.863,28
Poder Executivo	30,00	0,00	0,00	30,00
Poder Legislativo	0,00	0,00	0,00	0,00
Poder Judiciário	0,00	0,00	0,00	0,00
Ministério Público	0,00	0,00	0,00	0,00
Defensoria Pública	0,00	0,00	0,00	0,00
RESTOS A PAGAR, NÃO PROCESSADOS	205.907,91	0,00	104.402,70	101.505,21
Poder Executivo	205.907,91	0,00	104.402,70	101.505,21
Poder Legislativo	0,00	0,00	0,00	0,00
Poder Judiciário	0,00	0,00	0,00	0,00
Ministério Público	0,00	0,00	0,00	0,00
Defensoria Pública	0,00	0,00	0,00	0,00
TOTAL	2.860.031,80	0,00	2.100.663,31	759.368,49

DESPESAS COM MANUTENÇÃO E DESENVOLVIMENTO DO ENSINO

Valor Apurado Até o Bimestre	% Mínimo a Aplicar	% Aplicado Até
	Limites Constitucionais Anuais	

	no Exercício	o Bimestre
Mínimo Anual de <25%> das Receitas de Impostos na Manutenção e Desenvolvimento do Ensino	1.223.349,51	24,56
Mínimo Anual de 60% do FUNDEB na Remuneração do Magistério com Ensino Fundamental e Médio	0,00	0,00
Mínimo Anual de 60% do FUNDEB na Remuneração do Magistério com Educ. Infantil e Ensino Fundamental	832.627,14	37,25
Complementação da União ao FUNDEB	0,00	0,00
	R\$ 4.500.000,00	

RECEITAS DE OPERAÇÕES DE CRÉDITO E DESPESAS DE CAPITAL	Valor Apurado no Exercício	Saldo não realizado
Despesa de Operações de Crédito		
Despesa de Capital Líquida		

PROJEÇÃO ATUARIAL DOS REGIMES DE PREVIDÊNCIA	EXERCÍCIO	100, EXERCÍCIO	200, EXERCÍCIO	350, EXERCÍCIO
Plano Previdenciário				
Receitas Previdenciárias				
Despesas Previdenciárias				
Resultado Previdenciário				
Plano Financeiro				
Receitas Previdenciárias				
Despesas Previdenciárias				
Resultado Previdenciário				

RECEITAS DA ALIENAÇÃO DE ATIVOS E APLICAÇÃO DOS RECURSOS	Valor Apurado Até o Bimestre	Saldo a Realizar
Receitas da Alienação de Ativos		
Aplicações dos Recursos da Alienação de Ativos		

Limites Constitucionais Anuais

DESPESAS COM AÇÕES E SERVIÇOS PÚBLICOS DE SAÚDE		
Valor Apurado até o Bimestre	% Mínimo a Aplicar no Exercício	% Aplicado Até o Bimestre
916.462,81	15,00 %	18,40 %

Despesas com Ações e Serviço Público de Saúde executadas com recursos de impostos

DESPESAS DE CARÁTER CONTINUADO DERIVADAS DE PPP
 Valor Apurado no Exercício Corrente

Total das despesas consideradas para o limite / RCL (%)

FONTE: SISTEMA: Aspec Informática - UNIDADE RESPONSÁVEL: Prefeitura Municipal de Carthus - DATA DA EMISSÃO: 13/05/2020 - HORA DA EMISSÃO: 10:23:44

JOSE FERNANDES FERREIRA
 PREFEITO MUNICIPAL

RAQUEL DA SILVA FERREIRA
 SECRETARIA DE ADMINISTRAÇÃO E FINANÇAS

ETCAM - ESC TEC CONT & ASS MUN LTDA -
 Asses. Contábil - CE-800437/0-0