



---

---

---

# **RELATÓRIO RESUMIDO DE EXECUÇÃO ORÇAMENTÁRIA - R.R.E.O. -**

## **2º BIMESTRE** (março/abril)

# **2020**



Cariús - Ce, 29 de maio de 2020.

Ofício Nº. SM - GAB / 2020  
Ao: Presidente do TCM  
Ref. Relatórios da LRF

Senhor Presidente,


Em cumprimento ao que estabelece o Art. 7º da Instrução Normativa nº. 03/2000 do TCM, estamos enviando a esse Tribunal de Contas dos Municípios, os **Relatórios Resumidos de Execução Orçamentária – RREO** e segue a mídia contendo os arquivos em formato JPG em consonância com o que determina o art 2º, inc. V da instrução normativa de número 03/2000 de 21 de dezembro de 2000, acrescentado pelo Art. 8º da Instrução Normativa Nº 01/2007, de 12 de abril de 2007, conforme período abaixo indicados:

1. **RREO – Relatório Resumido da Execução Orçamentário Período correspondente: 2º Bimestre de 2020 (março/abril)**
- 1.1. Anexos que acompanham o RREO:
  - ◆ Balanço Orçamentário
  - ◆ Despesas por função/subfunção
  - ◆ Receita Corrente Líquida
  - ◆ Demonstrativo do Resultado Primário e Nominal
  - ◆ Demonstrativo das Rec. e Desp. com Manut. e Desenv. do Ensino-MDE
  - ◆ Demonstrativo das Rec. de Impostos e Desp. Próprias com Saúde
  - ◆ Demonstrativo dos Restos a Pagar
  - ◆ Demonstrativo Simplificado do RREO – Fiscal e Seguridade Social



Sendo o que se apresenta para o momento, aproveitamos a oportunidade para reafirmar a V.Exa., protestos de apreço e consideração.

Atenciosamente;



José Fernandes Ferreira  
Prefeito Municipal




## EDITAL DE PUBLICAÇÃO

O prefeito Municipal de Cariús, no uso de suas atribuições que lhe são conferidas pela Lei Orgânica Municipal, e de conformidade com a determinação contida na Lei complementar Nº 101, DE 04 DE MAIO de 2000 (Lei de Responsabilidade Fiscal), **AUTORIZA** a publicação mediante afixação na Secretaria da Câmara e da Prefeitura Municipal, na mídia eletrônica, com os seguintes endereços na INTERNET: <http://www.carius.ce.gov.br/a-prefeitura/governo-transparente>, e em demais locais de amplo acesso público, para a divulgação nesta data do **RREO – Relatório Resumido de Execução Orçamentária** (arts.52 e 53, Lei Complementar Nº 101/2000), referente ao **2º. Bimestre/2020**.

Paço da PREFEITURA MUNICIPAL DE CARIÚS, em 29 de maio de 2020.

Atenciosamente;



**José Fernandes Ferreira**  
**Prefeito Municipal**

RECEITAS ORÇAMENTÁRIAS	PREVISÃO		PREVISÃO ATUALIZADA (a)	RECEITAS REALIZADAS			SALDO A REALIZAR (a-c)
	INICIAL	NO BIMESTRE (b)		% b/a	ATÉ O BIMESTRE (c)	% c/a	
RECEITAS (exceto intra-orçamentárias) (I)	54.510.023,00	6.262.847,86	54.510.023,00	11,49	13.661.671,11	25,06	40.848.351,89
RECEITAS CORRENTES	47.566.023,00	6.220.727,86	47.566.023,00	13,08	13.605.121,11	28,60	33.960.901,89
IMPOSTOS, TAXAS E CONTRIBUIÇÕES DE MELHORIA	1.556.145,00	244.400,12	1.556.145,00	15,71	442.755,51	28,45	1.113.389,49
Impostos	1.503.595,00	239.321,42	1.503.595,00	15,92	425.890,92	28,32	1.077.704,08
Taxas	52.550,00	5.078,70	52.550,00	9,66	16.864,59	32,09	35.685,41
Contribuição de melhoria	0,00	0,00	0,00	0,00	0,00	0,00	0,00
CONTRIBUIÇÕES	600.000,00	90.839,45	600.000,00	15,14	193.593,19	32,27	406.406,81
Contribuições sociais	0,00	0,00	0,00	0,00	0,00	0,00	0,00
Contribuições econômicas	0,00	0,00	0,00	0,00	0,00	0,00	0,00
Contribuição para entidades privadas de serviço social e de formação profissional.	0,00	0,00	0,00	0,00	0,00	0,00	0,00
Contribuição para o custeio do serviço de iluminação pública	600.000,00	90.839,45	600.000,00	15,14	193.593,19	32,27	406.406,81
RECEITA PATRIMONIAL	145.300,00	6.505,67	145.300,00	4,48	16.213,66	11,16	129.086,34
Exploração do Patrimônio Imobiliário do Estado	19.500,00	1.439,24	19.500,00	7,38	3.428,10	17,58	16.071,90
Valores mobiliários	125.800,00	5.066,43	125.800,00	4,03	12.785,56	10,16	113.014,44
Delegação de Serviços Públicos Mediante Concessão, Permissão, Autorização ou Licença.	0,00	0,00	0,00	0,00	0,00	0,00	0,00
Exploração de Recursos Naturais.	0,00	0,00	0,00	0,00	0,00	0,00	0,00
Exploração do Patrimônio Intangível.	0,00	0,00	0,00	0,00	0,00	0,00	0,00
Cessão de Direitos.	0,00	0,00	0,00	0,00	0,00	0,00	0,00
Demais Receitas Patrimoniais.	0,00	0,00	0,00	0,00	0,00	0,00	0,00
RECEITA AGROPECUÁRIA	0,00	0,00	0,00	0,00	0,00	0,00	0,00
RECEITA INDUSTRIAL	0,00	0,00	0,00	0,00	0,00	0,00	0,00
RECEITA DE SERVIÇOS	71.000,00	0,00	71.000,00	0,00	0,00	0,00	71.000,00
Serviços Administrativos e Comerciais Gerais	71.000,00	0,00	71.000,00	0,00	0,00	0,00	71.000,00
Serviços e Atividades Referentes à Navegação e ao Transporte	0,00	0,00	0,00	0,00	0,00	0,00	0,00
Serviços e Atividades Referentes à Saúde	0,00	0,00	0,00	0,00	0,00	0,00	0,00
Serviços e Atividades Financeiras	0,00	0,00	0,00	0,00	0,00	0,00	0,00
Outros Serviços	0,00	0,00	0,00	0,00	0,00	0,00	0,00
TRANSFERÊNCIAS CORRENTES	44.965.578,00	5.875.170,39	44.965.578,00	13,07	12.921.467,51	28,74	32.044.110,49

RREO - ANEXO 1 (LRF, Art 52, inciso I, alínea 'a' e 'b' do inciso II e § 1o.)

R\$ 1,00

Transferências da União e de suas Entidades	31.497.696,00	31.497.696,00	4.628.117,00	14,69	9.793.781,02	31,09	21.703.914,98
Transferências dos Estados e do Distrito Federal e de suas Entidades	3.611.900,00	3.611.900,00	588.652,97	16,30	1.512.943,07	41,89	2.098.956,93
Transferências dos Municípios e de suas Entidades	0,00	0,00	0,00	0,00	0,00	0,00	0,00
Transferências de Instituições Privadas	0,00	0,00	0,00	0,00	0,00	0,00	0,00
Transferências de Outras Instituições Públicas	9.855.982,00	9.855.982,00	658.400,42	6,68	1.614.743,42	16,38	8.241.238,58
Transferências do Exterior	0,00	0,00	0,00	0,00	0,00	0,00	0,00
Transferências de Pessoas Físicas	0,00	0,00	0,00	0,00	0,00	0,00	0,00
Transferências Provenientes de Depósitos Não Identificados	0,00	0,00	0,00	0,00	0,00	0,00	0,00
<b>OUTRAS RECEITAS CORRENTES</b>	228.000,00	228.000,00	3.812,23	1,67	31.091,24	13,64	196.908,76
Multas Administrativas, Contratuais e Judiciais	2.000,00	2.000,00	0,00	0,00	0,00	0,00	2.000,00
Indenizações, Restituições e Ressarcimentos	226.000,00	226.000,00	3.812,23	1,69	31.091,24	13,76	194.908,76
Bens, Direitos e Valores Incorporados ao Patrimônio Público	0,00	0,00	0,00	0,00	0,00	0,00	0,00
Demais Receitas Correntes	0,00	0,00	0,00	0,00	0,00	0,00	0,00
<b>RECEITAS DE CAPITAL</b>	6.944.000,00	6.944.000,00	42.120,00	0,61	56.550,00	0,81	6.887.450,00
<b>OPERAÇÕES DE CRÉDITO</b>	0,00	0,00	0,00	0,00	0,00	0,00	0,00
Operações de crédito - Mercado Interno	0,00	0,00	0,00	0,00	0,00	0,00	0,00
Operações de crédito - Mercado Externo	0,00	0,00	0,00	0,00	0,00	0,00	0,00
<b>ALIEIÇÃO DE BENS</b>	0,00	0,00	0,00	0,00	0,00	0,00	0,00
Alienação de Bens Móveis	0,00	0,00	0,00	0,00	0,00	0,00	0,00
Alienação de Bens Imóveis	0,00	0,00	0,00	0,00	0,00	0,00	0,00
Alienação de Bens Intangíveis	0,00	0,00	0,00	0,00	0,00	0,00	0,00
<b>AMORTIZAÇÕES DE EMPRÉSTIMOS</b>	0,00	0,00	0,00	0,00	0,00	0,00	0,00
<b>TRANSFERÊNCIAS DE CAPITAL</b>	6.944.000,00	6.944.000,00	42.120,00	0,61	56.550,00	0,81	6.887.450,00
Transferências da União e de suas Entidades	4.204.000,00	4.204.000,00	42.120,00	1,00	56.550,00	1,35	4.147.450,00
Transferências dos Estados e do Distrito Federal e de suas Entidades	2.740.000,00	2.740.000,00	0,00	0,00	0,00	0,00	2.740.000,00
Transferências dos Municípios e de suas Entidades	0,00	0,00	0,00	0,00	0,00	0,00	0,00
Transferências de Instituições Privadas	0,00	0,00	0,00	0,00	0,00	0,00	0,00
Transferências de Outras Instituições Públicas	0,00	0,00	0,00	0,00	0,00	0,00	0,00
Transferências do Exterior	0,00	0,00	0,00	0,00	0,00	0,00	0,00
Transferências de Pessoas Físicas	0,00	0,00	0,00	0,00	0,00	0,00	0,00
Transferências Provenientes de Depósitos Não Identificados	0,00	0,00	0,00	0,00	0,00	0,00	0,00
<b>OUTRAS RECEITAS DE CAPITAL</b>	0,00	0,00	0,00	0,00	0,00	0,00	0,00
Integração do Capital Social	0,00	0,00	0,00	0,00	0,00	0,00	0,00
Remuneração das Disponibilidades do Tesouro	0,00	0,00	0,00	0,00	0,00	0,00	0,00



RELATÓRIO RESUMIDO DA EXECUÇÃO ORÇAMENTÁRIA  
 BALANÇO ORÇAMENTÁRIO  
 ORÇAMENTOS FISCAL E DA SEGURIDADE SOCIAL  
 2º bimestre de 2020 (Março a Abril)

Investimentos	11.680.533,60	11.174.546,94	531.473,16	2.814.804,36	8.359.742,58	500.928,98	2.685.197,19	8.489.349,75	2.276.616,57
Amortização de dívida	1.257.200,00	1.257.200,00	0,00	735.000,00	522.200,00	118.214,60	231.201,12	1.025.998,88	231.201,12
Reserva de contingência	65.230,02	65.230,02	0,00	0,00	65.230,02	0,00	0,00	65.230,02	0,00
DESPESAS (intra-orçamentárias) (IX)	0,00	0,00	0,00	0,00	0,00	0,00	0,00	0,00	0,00
SUBTOTAL DAS DESPESAS (X)=(VIII+IX)	54.510.023,00	54.510.023,00	1.661.350,68	26.205.145,93	28.304.877,07	6.295.681,73	13.242.098,72	41.267.924,28	11.441.256,73
AMORTIZAÇÃO DA DÍVIDA									
REFINANCIAMENTO (XI)									
AMORT. DA DÍVIDA INT									
Dívida mobiliária									
Dívida contratual									
AMORT. DA DÍVIDA EXT									
Dívida mobiliária									
Dívida contratual									
TOTAL DAS DESPESAS (XII)=(X+XI)	54.510.023,00	54.510.023,00	1.661.350,68	26.205.145,93	28.304.877,07	6.295.681,73	13.242.098,72	41.267.924,28	11.441.256,73
SUPERÁVIT (XIII)	-	-	-	-	-	-	419.572,39	-	-
TOTAL COM SUPERÁVIT (XIV)=(XII+XIII)	54.510.023,00	54.510.023,00	1.661.350,68	26.205.145,93	28.304.877,07	6.295.681,73	13.661.671,11	41.267.924,28	11.441.256,73
RESERVA DO RPPS	0,00	0,00	0,00	0,00	0,00	0,00	0,00	0,00	0,00

FONTE: SISTEMA: Aspec Informática - UNIDADE RESPONSÁVEL: Prefeitura Municipal de Cariri - DATA DA EMISSÃO: 03/06/2020 - HORA DA EMISSÃO: 18:26:46

(1) O déficit será apurado pela diferença entre a receita realizada e a despesa liquidada nos cinco primeiros bimestres e a despesa empenhada no último bimestre.

NOTA:

RECEITAS INTRA-ORÇAMENTÁRIAS	PREVISÃO				RECEITAS REALIZADAS				SALDO A REALIZAR (a-c)
	INICIAL	ATUALIZADA	NO BIMESTRE	% ATÉ O BIMESTRE	(a)	(b)	b/a	(c)	
	0,00	0,00	0,00	0,00	0,00	0,00	0,00	0,00	0,00
RECEITAS (intra-orçamentárias) (II)									
									0,00







RELATÓRIO RESUMIDO DA EXECUÇÃO ORÇAMENTÁRIA  
 BALANÇO ORÇAMENTÁRIO  
 ORÇAMENTOS FISCAL E DA SEGURIDADE SOCIAL  
 2º bimestre de 2020 (Março a Abril)

Ceará  
 Governo Municipal de Cariús  
 Consolidado

DESPESAS INTRA-ORÇAMENTÁRIAS	DOTAÇÃO INICIAL (d)	DOTAÇÃO ATUALIZADA (e)	DESPESAS EMPENHADAS		SALDO (g)=(e-f)	DESPESAS LIQUIDADAS		SALDO (i)=(e-h)	DESPESAS PAGAS ATÉ O BIMESTRE (j)
			NO BIMESTRE (f)	ATÉ O BIMESTRE (g)		NO BIMESTRE (h)	ATÉ O BIMESTRE (i)		
DESPESAS (intra- orçamentárias) (IX)	0,001	0,001	0,001	0,001	0,001	0,001	0,001	0,001	0,001
DESPESAS CORRENTES	0,001	0,001	0,001	0,001	0,001	0,001	0,001	0,001	0,001
DESPESAS DE CAPITAL	0,001	0,001	0,001	0,001	0,001	0,001	0,001	0,001	0,001

*[Handwritten signature]*  
 JOSE FERNANDES FERREIRA  
 PREFEITO MUNICIPAL

*[Handwritten signature]*  
 ETCAM - ESC TEC CONT & ASS MUN LTDA -  
 Asses. Contábil - CE-000437/0-0

*[Handwritten signature]*  
 RAQUEL DA SILVA FERREIRA  
 SECRETARIA DE ADMINISTRAÇÃO E FINANÇAS

RELATÓRIO RESUMIDO DA EXECUÇÃO ORÇAMENTÁRIA  
 DEMONSTRATIVO DA EXECUÇÃO DAS DESPESAS POR FUNÇÃO/SUBFUNÇÃO  
 ORÇAMENTO FISCAL E DA SEGURIDADE SOCIAL

2º bimestre de 2020 (Março a Abril)

RREO - Anexo 2 (LRF, Art. 52, inciso II, alínea 'c')

R\$ 1,00

FUNÇÃO / SUBFUNÇÃO	DOTAÇÃO		DOTAÇÃO ATUALIZADA		DESPESAS EMPENHADAS				DESPESAS LIQUIDADAS				SALDO	
	INICIAL	DOTAÇÃO	INICIAL	DOTAÇÃO ATUALIZADA	NO BIMESTRE	ATÉ O BIMESTRE (b)	%	(b/total)	NO BIMESTRE	ATÉ O BIMESTRE (d)	%	(d/total)		SALDO
<b>DESPESAS (EXCETO INTRA-ORÇAMENTARIAS) (1)</b>	54.510.023,00	54.510.023,00	1.661.350,68	26.205.145,93	100,00	28.304.877,07	6.295.681,73	13.242.098,72	100,00	41.267.924,28				
<b>LEGISLATIVA</b>														
Ação Legislativa	1.917.332,65	1.917.332,65	0,00	0,00	0,00	1.917.332,65	0,00	0,00	0,00	0,00	0,00	0,00	1.917.332,65	
<b>ADMINISTRAÇÃO</b>														
Administração Geral	10.019.644,33	10.065.419,35	331.347,67	5.391.184,27	20,57	4.674.235,08	1.314.170,69	2.521.987,29	19,05	7.543.432,06				
Controle Interno	9.896.644,33	9.942.419,35	331.347,67	5.318.777,63	20,30	4.623.641,72	1.298.475,23	2.490.612,21	18,81	7.451.807,14				
Demais Subfunções	117.000,00	117.000,00	0,00	72.406,64	0,28	44.593,36	15.695,46	31.375,08	0,24	85.624,92				
<b>ASSISTÊNCIA SOCIAL</b>														
Assistência ao Idoso	1.964.000,00	2.049.017,09	41.582,27	1.177.712,89	4,49	871.304,20	253.994,31	516.107,09	3,90	1.532.910,00				
Assistência à Criança e ao Adolescente	38.000,00	29.000,00	0,00	0,00	0,00	29.000,00	0,00	0,00	0,00	29.000,00				
Assistência Comunitária	13.700,00	13.700,00	0,00	0,00	0,00	13.700,00	0,00	0,00	0,00	13.700,00				
Administração Geral	752.500,00	799.400,01	40.080,43	390.786,66	1,49	408.613,35	106.282,51	190.195,22	1,44	609.204,79				
<b>SAÚDE</b>														
Atenção Básica	1.159.800,00	1.206.917,08	1.501,84	786.926,23	3,00	419.990,85	147.711,80	325.911,87	2,46	881.005,21				
Assistência Hospitalar e Ambulatorial	11.844.785,25	11.714.484,54	598.256,21	6.600.803,24	25,19	5.113.681,30	1.704.532,44	3.434.355,08	25,94	8.280.129,46				
Assistência Hospitalar e Ambulatorial - Especializada	3.949.496,00	3.909.496,00	72.813,92	2.640.989,66	10,08	1.268.506,34	637.954,18	1.332.084,42	10,06	2.577.411,58				
Assistência Hospitalar e Ambulatorial - Básica	4.418.500,00	4.326.359,68	394.703,43	2.220.427,35	8,47	2.105.932,33	639.869,86	1.269.428,69	9,59	3.056.930,99				
Assistência Hospitalar e Ambulatorial - Especializada - Ambulatorial	108.000,00	108.000,00	0,00	0,00	0,00	108.000,00	0,00	0,00	0,00	108.000,00				
Assistência Hospitalar e Ambulatorial - Especializada - Hospitalar	407.200,00	424.039,61	56.127,00	359.975,71	1,37	64.063,90	96.454,45	165.970,66	1,25	258.068,95				
Assistência Hospitalar e Ambulatorial - Especializada - Hospitalar - Ambulatorial	2.961.589,25	2.946.589,25	74.611,86	1.379.410,52	5,26	1.567.178,73	330.253,95	666.871,31	5,04	2.279.717,94				
<b>EDUCAÇÃO</b>														
Ensino Fundamental	19.222.030,75	19.444.747,44	155.183,67	8.952.531,97	34,16	10.492.215,47	2.159.084,92	3.841.060,14	29,01	15.603.687,30				
Ensino Médio	16.787.482,00	16.856.442,42	90.263,21	7.762.516,12	29,62	9.093.926,30	1.931.890,11	3.150.551,51	23,79	13.705.890,91				
Ensino Superior	1.000,00	1.000,00	0,00	0,00	0,00	1.000,00	0,00	0,00	0,00	1.000,00				
Educação Infantil	39.000,00	39.000,00	0,00	0,00	0,00	39.000,00	0,00	0,00	0,00	39.000,00				
Educação de Jovens e Adultos	231.000,00	131.000,00	1.800,00	13.208,25	0,03	117.791,75	1.336,34	4.568,51	0,03	126.431,49				
Administração Geral	75.000,00	75.000,00	0,00	2.681,26	0,01	72.318,74	358,12	716,08	0,01	74.283,92				
Demais Subfunções	1.718.298,75	1.972.055,02	63.120,46	1.091.836,34	4,17	880.218,68	225.500,35	685.224,04	5,17	1.286.830,98				
<b>CULTURA</b>														
Difusão Cultural	370.250,00	370.250,00	0,00	82.290,00	0,31	287.960,00	0,00	0,00	0,00	370.250,00				
	332.500,00	332.500,00	4.200,00	21.010,00	0,08	311.490,00	0,00	0,00	0,00	332.500,00				
	332.500,00	332.500,00	4.200,00	21.010,00	0,08	311.490,00	0,00	0,00	0,00	332.500,00				

RELATÓRIO RESUMIDO DA EXECUÇÃO ORÇAMENTÁRIA  
 DEMONSTRATIVO DA EXECUÇÃO DAS DESPESAS POR FUNÇÃO/SUBFUNÇÃO  
 ORÇAMENTO FISCAL E DA SEGURIDADE SOCIAL  
 2º bimestre de 2020 (Março a Abril)

RREO - Anexo 2 (LRF, Art.52, inciso II, alínea 'c')

FUNÇÃO / SUBFUNÇÃO	DOTAÇÃO		DOTAÇÃO ATUALIZADA		DESPESAS EMPENHADAS		DESPESAS LIQUIDADAS		SALDO		SALDO (e) = (a-d)
	INICIAL		NO BIMESTRE	ATÉ O BIMESTRE (b)	NO BIMESTRE	ATÉ O BIMESTRE (d)	NO BIMESTRE	ATÉ O BIMESTRE (d)	(c) = (a-b)	(d/total)	
	(a)		(a)	(b)	(b)	(b)	(d)	(d)	(a-b)	(d/total)	(e)
URBANISMO	3.310.500,00	3.438.530,68	60.736,43	1.557.202,87	5,94	1.881.327,81	235.030,38	1.357.885,40	10,25	2.080.645,28	
Infra-Estrutura Urbana	2.270.500,00	2.398.530,68	60.736,43	1.107.102,87	4,22	1.291.427,81	60.736,43	1.107.102,87	8,36	1.291.427,81	
Serviços Urbanos	440.000,00	440.000,00	0,00	170.100,00	0,65	269.900,00	85.050,00	113.400,00	0,86	326.600,00	
Demais subfunções	600.000,00	600.000,00	0,00	280.000,00	1,07	320.000,00	89.243,95	137.382,53	1,04	462.617,47	
HABITAÇÃO	20.000,00	20.000,00	0,00	0,00	0,00	20.000,00	0,00	0,00	0,00	20.000,00	
Habitação rural	10.000,00	10.000,00	0,00	0,00	0,00	10.000,00	0,00	0,00	0,00	10.000,00	
Habitação Urbana	10.000,00	10.000,00	0,00	0,00	0,00	10.000,00	0,00	0,00	0,00	10.000,00	
SANEAMENTO	580.000,00	1.661.435,73	387.812,48	1.109.435,72	4,23	552.000,01	387.812,48	1.109.435,72	8,38	552.000,01	
Saneamento Básico Rural	120.000,00	120.000,00	0,00	0,00	0,00	120.000,00	0,00	0,00	0,00	120.000,00	
Saneamento Básico Urbano	460.000,00	1.541.435,73	387.812,48	1.109.435,72	4,23	432.000,01	387.812,48	1.109.435,72	8,38	432.000,01	
AGRICULTURA	523.500,00	523.500,00	1.107,70	252.684,31	0,96	270.815,69	53.618,19	112.829,77	0,85	410.670,23	
Abastecimento	4.000,00	4.000,00	0,00	0,00	0,00	4.000,00	0,00	0,00	0,00	4.000,00	
Extensão Rural	507.000,00	507.000,00	1.107,70	252.684,31	0,96	254.315,69	53.618,19	112.829,77	0,85	394.170,23	
Promoção da Produção Agrop	2.500,00	2.500,00	0,00	0,00	0,00	2.500,00	0,00	0,00	0,00	2.500,00	
Demais subfunções	10.000,00	10.000,00	0,00	0,00	0,00	10.000,00	0,00	0,00	0,00	10.000,00	
COMÉRCIO E SERVIÇOS	11.500,00	2.500,00	0,00	0,00	0,00	2.500,00	0,00	0,00	0,00	2.500,00	
Comercialização	10.000,00	1.000,00	0,00	0,00	0,00	1.000,00	0,00	0,00	0,00	1.000,00	
Turismo	1.500,00	1.500,00	0,00	0,00	0,00	1.500,00	0,00	0,00	0,00	1.500,00	
ENERGIA	20.000,00	2.000,00	0,00	0,00	0,00	2.000,00	0,00	0,00	0,00	2.000,00	
Energia Elétrica	20.000,00	2.000,00	0,00	0,00	0,00	2.000,00	0,00	0,00	0,00	2.000,00	
TRANSPORTE	1.510.000,00	691.677,22	81.124,25	111.436,51	0,43	580.240,71	30.312,26	30.312,26	0,23	661.364,96	
Transporte Rodoviário	1.510.000,00	691.677,22	81.124,25	111.436,51	0,43	580.240,71	30.312,26	30.312,26	0,23	661.364,96	
DESPORTO E LAZER	1.569.000,00	981.648,28	0,00	36.144,15	0,14	945.504,13	5.000,00	5.000,00	0,04	976.648,28	
Desporto Comunitário	969.000,00	381.648,28	0,00	36.144,15	0,14	345.504,13	5.000,00	5.000,00	0,04	376.648,28	
Lazer	600.000,00	600.000,00	0,00	0,00	0,00	600.000,00	0,00	0,00	0,00	600.000,00	
ENCARGOS ESPECIAIS	1.600.000,00	1.600.000,00	0,00	995.000,00	3,80	605.000,00	152.126,06	313.125,97	2,36	1.286.874,03	
Serviço da Dívida Interna	1.100.000,00	1.100.000,00	0,00	735.000,00	2,80	365.000,00	118.214,60	231.203,12	1,75	868.798,88	
Outros Encargos Especiais	500.000,00	500.000,00	0,00	260.000,00	0,99	240.000,00	33.911,46	81.924,85	0,62	418.075,15	
RESERVA DE CONTINGÊNCIA	65.230,02	65.230,02	0,00	0,00	0,00	65.230,02	0,00	0,00	0,00	65.230,02	
DESPESAS (INTRA-											

RELATÓRIO RESUMIDO DA EXECUÇÃO ORÇAMENTÁRIA  
 DEMONSTRATIVO DA EXECUÇÃO DAS DESPESAS POR FUNÇÃO/SUBFUNÇÃO  
 ORÇAMENTO FISCAL E DA SEGURIDADE SOCIAL

2º bimestre de 2020 (Março a Abril)

R\$ 1,00

Ceará  
 Governo Municipal de Caruius  
 Consolidação

RREO - Anexo 2 (LRF, Art.52, inciso II, alínea 'c')

FUNÇÃO / SUBFUNÇÃO	DOTAÇÃO INICIAL	DOTAÇÃO ATUALIZADA	DESPESAS EMPENHADAS		DESPESAS LIQUIDADAS		SALDO
			NO BIMESTRE	ATÉ O BIMESTRE (b)	NO BIMESTRE	ATÉ O BIMESTRE (d)	
	(a)			(b)		(d)	(e) = (a-d)
			% (b/total)	% (d/total)			
ORÇAMENTARIAS (II)	0,00	0,00	0,00	0,00	0,00	0,00	0,00
TOTAL (III) = (I + II)	54.510.023,00	54.510.023,00	1.661.350,68	26.205.145,93	100,00	28.304.877,07	6.295.681,73
						13.242.098,72	100,00
						41.267.924,28	

FONTE: SISTEMA: Aspec Informática - UNIDADE RESPONSÁVEL: Prefeitura Municipal de Caruius - DATA DA EMISSÃO: 03/06/2020 - HORA DA EMISSÃO: 18:27:13

RELATÓRIO RESUMIDO DA EXECUÇÃO ORÇAMENTÁRIA  
 DEMONSTRATIVO DA EXECUÇÃO DAS DESPESAS POR FUNÇÃO/SUBFUNÇÃO  
 ORÇAMENTO FISCAL E DA SEGURIDADE SOCIAL  
 2º bimestre de 2020 (Março a Abril)

FUNÇÃO / SUBFUNÇÃO - INTRA-ORÇAMENTARIAS (II)	DOTAÇÃO		DESPESAS EMPENHADAS		DESPESAS LIQUIDADAS		SALDO
	INICIAL	ATUALIZADA	NO BIMESTRE	ATÉ O BIMESTRE (b)	NO BIMESTRE	ATÉ O BIMESTRE (d)	
	(a)	(b)	(c) = (a-b)	(d)	(e) = (a-d)	(f) = (c-d)	(g) = (e-f)
	0,00	0,00	0,00	0,00	0,00	0,00	0,00
<b>TOTAL</b>	<b>0,00</b>	<b>0,00</b>	<b>0,00</b>	<b>0,00</b>	<b>0,00</b>	<b>0,00</b>	<b>0,00</b>

FONTE: SISTEMA: Aspec Informática - UNIDADE RESPONSÁVEL: Prefeitura Municipal de Cariús - DATA DA EMISSÃO: 03/06/2020 - HORA DA EMISSÃO: 18:27:13

*(Handwritten signature)*  
 JOSE FERNANDES FERREIRA  
 PREFEITO MUNICIPAL

ETCAM - ESC TEC CONT & ASS INDU LTDA -  
 Asses. Contábil - CE-00043/0-0

*(Handwritten signature)*  
 RAQUEL DA SILVA FERREIRA  
 SECRETARIA DE ADMINISTRAÇÃO E FINANÇAS

RREO - ANEXO 3 (LRF, Art.53, inciso I)

R\$ 1,00

ESPECIFICAÇÃO	EVOLUÇÃO DA RECEITA REALIZADA NOS ÚLTIMOS 12 MESES											
	Mai/2019	Jun/2019	Jul/2019	Ago/2019	Set/2019	Out/2019	Nov/2019					
<b>RECEITAS CORRENTES (I)</b>	5.884.135,84	3.428.277,31	3.977.227,72	3.078.028,10	3.376.592,39	4.914.476,85	4.431.903,39					
Impostos, Taxas e Contribuições de Melho	85.647,41	307.534,46	103.245,47	102.712,90	146.632,74	103.403,53	126.061,39					
IPTU	1.394,56	474,47	1.194,27	1.035,00	3.619,72	5.662,93	29.884,70					
ISS	48.479,33	262.556,85	50.446,58	57.930,56	97.942,08	56.407,47	51.003,45					
ITBI	368,00	0,00	9.227,39	501,13	1.720,00	470,00	2.986,00					
IRRF	32.902,42	43.570,29	40.836,93	41.106,61	42.670,04	39.844,83	42.028,37					
Outros Impostos, Taxas e Contribuições	2.503,10	932,85	1.540,30	2.139,60	680,90	1.018,30	158,87					
Contribuições	38.764,01	42.696,23	35.469,49	29.923,07	47.990,69	49.142,25	58.488,74					
Receita Patrimonial	12.654,01	9.276,31	11.923,19	7.359,14	3.922,36	9.154,41	6.707,08					
Rendimentos de Aplicação Financeira	9.987,05	8.107,07	10.786,64	6.289,90	3.655,05	7.785,17	5.005,15					
Outras Receitas Patrimoniais	2.666,96	1.169,24	1.136,55	1.069,24	267,31	1.369,24	1.701,93					
Receita agropecuária	0,00	0,00	0,00	0,00	0,00	0,00	0,00					
Receita industrial	0,00	0,00	0,00	0,00	0,00	0,00	0,00					
Receita de serviços	0,00	0,00	0,00	0,00	0,00	0,00	0,00					
Transferências correntes	5.730.147,36	3.027.384,40	3.819.073,79	2.923.164,96	3.171.522,80	4.652.436,62	4.228.935,81					
Cota-parte do FPM	1.800.522,84	1.418.267,89	1.939.476,02	1.415.685,25	1.260.168,65	1.160.148,92	1.574.488,07					
Cota-parte do ICMS	293.800,10	288.853,23	360.981,23	314.964,79	359.343,81	346.298,69	368.195,74					
Cota-parte do IPVA	42.662,35	33.227,41	14.385,79	14.686,14	8.532,20	4.593,40	5.878,77					
Cota-parte do ITR	130,20	68,37	240,36	453,00	1.369,55	2.535,54	133,61					
Transferências da LC 87/96	0,00	0,00	0,00	0,00	0,00	0,00	0,00					
Transferências da LC 61/89	1.060,46	1.112,10	1.125,81	1.007,62	1.228,31	1.087,04	1.141,55					
Transferências do Fundeb	783.907,86	837.572,18	715.430,57	705.248,43	714.512,54	682.829,91	778.464,28					
Outras transferências correntes	2.808.063,55	448.283,22	787.434,01	471.119,73	826.367,74	2.454.943,12	1.500.633,79					
Outras receitas correntes	16.923,05	41.385,91	7.515,78	14.868,03	6.523,80	100.340,04	11.710,37					
DEDUÇÕES (II)	427.618,97	348.305,72	308.641,61	349.359,27	326.126,39	302.932,64	389.967,45					
Contrib. do servidor para o plano de pr	0,00	0,00	0,00	0,00	0,00	0,00	0,00					
Comp. financ. entre regimes de previdên	0,00	0,00	0,00	0,00	0,00	0,00	0,00					
Ded. de receita para formação do Fundeb	427.618,97	348.305,72	308.641,61	349.359,27	326.126,39	302.932,64	389.967,45					
<b>RECEITA CORRENTE LÍQUIDA (III)=(I-II)</b>	5.456.516,87	3.079.971,59	3.668.586,11	2.728.668,83	3.050.466,00	4.611.544,21	4.041.935,94					
(-) Transferências obrigatórias da União relativas às emendas individuais (art. 166 -A, parágrafo 1º, da CF) (IV)	0,00	0,00	0,00	0,00	0,00	0,00	0,00					



## RELATÓRIO RESUMIDO DA EXECUÇÃO ORÇAMENTÁRIA


## DEMONSTRATIVO DA RECEITA CORRENTE LÍQUIDA

## ORÇAMENTO FISCAL E DA SEGURIDADE SOCIAL

2º bimestre de 2020 (até Abril)

Pag.: 0002

					R\$ 1,00
RREO - ANEXO 3 (LRF, Art.53, inciso I)					
RECEITA CORRENTE LÍQUIDA AJUSTADA PARA CÁLCULO DOS LIMITES DE ENDIVIDAMENTO (V)=(III-IV)	5.456.516,87	3.079.971,59	3.668.586,11	2.728.668,83	4.041.935,94
(-) Transferências obrigatórias da União relativas às emendas de bancada (art. 166, parágrafo 16, da CF) (VI)	0,00	0,00	0,00	0,00	0,00
RECEITA CORRENTE LÍQUIDA AJUSTADA PARA CÁLCULO DOS LIMITES DA DESPESA COM PESSOAL (VII)=(V-VI)	5.456.516,87	3.079.971,59	3.668.586,11	2.728.668,83	4.041.935,94





ESPECIFICAÇÃO	EVOLUÇÃO DA RECEITA REALIZADA NOS ÚLTIMOS 12 MESES					TOTAL (ÚLTIMOS 12 MESES)	PREVISÃO ATUALIZADA EXERCÍCIO
	Dez/2019	Jan/2020	Fev/2020	Mar/2020	Abr/2020		
<b>RECEITAS CORRENTES (I)</b>	7.371.609,19	3.824.967,05	4.518.355,43	3.254.180,50	3.624.947,48	51.684.701,25	52.439.423,00
Impostos, Taxas e Contribuições de Melho	111.190,12	97.241,90	101.113,49	143.335,54	101.064,58	1.529.183,53	1.556.145,00
IPTU	27.069,00	2.671,21	6.760,38	861,33	2.362,68	82.990,25	56.800,00
ISS	37.298,10	45.614,52	47.036,08	90.776,39	50.797,24	896.288,65	904.500,00
ITBI	0,00	1.182,53	0,00	1.385,71	2.398,54	20.239,30	11.000,00
IRRF	46.714,85	41.568,38	41.736,40	45.233,41	45.506,12	503.718,65	531.295,00
Outros Impostos, Taxas e Contribuições	108,17	6.205,26	5.580,63	5.078,70	0,00	25.946,68	52.550,00
Contribuições	46.464,56	54.126,91	48.626,83	46.699,81	44.139,64	542.532,23	600.000,00
Receita Patrimonial	6.279,44	4.701,75	5.006,24	4.664,08	1.841,59	83.489,60	145.300,00
Rendimentos de Aplicação Financeira	4.910,20	3.934,44	3.784,69	3.224,84	1.841,59	69.311,79	125.800,00
Outras Receitas Patrimoniais	1.369,24	767,31	1.221,55	1.439,24	0,00	14.177,81	19.500,00
Receita agropecuária	0,00	0,00	0,00	0,00	0,00	0,00	0,00
Receita Industrial	0,00	0,00	0,00	0,00	0,00	0,00	0,00
Receita de serviços	0,00	0,00	0,00	0,00	0,00	0,00	71.000,00
Transferências correntes	7.187.870,76	3.644.726,30	4.360.500,05	3.056.792,37	3.476.778,14	49.279.333,36	49.838.978,00
Cota-parte do FPM	2.684.242,25	1.588.290,53	2.295.008,93	1.341.955,23	1.315.413,20	19.793.667,78	21.600.000,00
Cota-parte do ICMS	366.436,92	382.531,97	351.390,89	266.610,54	231.801,77	3.931.209,68	3.600.000,00
Cota-parte do IPVA	9.335,57	96.746,51	78.525,46	107.904,77	33.883,60	450.361,97	740.000,00
Cota-parte do ITR	0,00	0,00	0,00	0,00	0,00	4.930,63	5.000,00
Transferências da LC 87/96	0,00	0,00	0,00	0,00	0,00	0,00	9.000,00
Transferências da LC 61/89	1.341,77	461,65	1.118,73	1.032,42	926,51	12.643,97	13.000,00
Transferências do Fundeb	867.207,40	1.219.361,80	1.015.784,73	781.830,60	734.232,26	9.836.382,56	14.855.982,00
Outras transferências correntes	3.259.306,85	357.333,84	618.671,31	557.458,81	1.160.520,80	15.250.136,77	9.015.996,00
Outras receitas correntes	19.804,31	24.170,19	3.108,82	2.688,70	1.123,53	250.162,53	228.000,00
DEDUÇÕES (II)	451.740,22	413.720,51	545.208,72	343.500,20	314.899,92	4.522.021,62	4.873.400,00
Contrib. do servidor para o plano de pr	0,00	0,00	0,00	0,00	0,00	0,00	0,00
Comp. financ. entre regimes de previdên	0,00	0,00	0,00	0,00	0,00	0,00	0,00
Ded. de receita para formação do Fundeb	451.740,22	413.720,51	545.208,72	343.500,20	314.899,92	4.522.021,62	4.873.400,00
<b>RECEITA CORRENTE LÍQUIDA (III)=(I-II)</b>	6.919.868,97	3.411.246,54	3.973.146,71	2.910.680,30	3.310.047,56	47.162.679,63	47.566.023,00
(-) Transferências obrigatórias da União relativas às emendas individuais (art. 166 -A, parágrafo 1º, da CF) (IV)	0,00	0,00	0,00	0,00	0,00	0,00	44.965.578,00

RREO - ANEXO 3 (LRF, Art. 53, inciso I)

RECEITA CORRENTE LÍQUIDA AJUSTADA PARA CÁLCULO DOS LIMITES DE ENVIDAMENTO (V)=(III-IV)	3.411.246,54	3.973.146,71	2.910.680,30	3.310.047,56	47.162.679,63	2.600.445,00
(-) Transferências obrigatórias da União relativas às emendas de bancada (art. 166, parágrafo 16, da CF) (VI)	0,00	0,00	0,00	0,00	0,00	0,00
RECEITA CORRENTE LÍQUIDA AJUSTADA PARA CÁLCULO DOS LIMITES DA DESPESA COM PESSOAL (VII)=(V-VI)	6.919.868,97	3.411.246,54	3.973.146,71	2.910.680,30	3.310.047,56	47.162.679,63
						2.600.445,00

FONTE: SISTEMA: Aspec Informática - UNIDADE RESPONSÁVEL: Prefeitura Municipal de Cariús - DATA DA EMISSÃO: 03/06/2020 - HORA DA EMISSÃO: 18:27:42

  
 JOSE FERNANDES FERREIRA  
 PREFEITO MUNICIPAL

ETCAM - ESC TEC CONT & ASS MUNIC LTDA -  
 Asses. Contábil - CE-0004370-0

RAQUEL DA SILVA FERREIRA  
 SECRETARIA DE ADMINISTRAÇÃO E FINANÇAS

RREO - ANEXO 6 (LRF, Art 53, inciso III)

R\$ 1,00

RECEITAS PRIMÁRIAS	ACIMA DA LINHA		RECEITAS REALIZADAS ATÉ O BIMESTRE (a)
	PREVISÃO ATUALIZADA	RECEITAS REALIZADAS ATÉ O BIMESTRE (a)	
RECEITAS CORRENTES (I)	47.566.023,00	13.605.121,11	
Receita tributária	1.556.145,00	442.755,51	
IPTU	56.800,00	12.655,60	
ISS	904.500,00	234.224,23	
ITBI	11.000,00	4.966,78	
IRRF	531.295,00	174.044,31	
Outros impostos, taxas e contribuições de melhoria	52.550,00	16.864,59	
Contribuições	600.000,00	193.593,19	
Receita patrimonial	145.300,00	16.213,66	
Aplicações financeiras (II)	125.800,00	12.785,56	
Outras receitas patrimoniais	19.500,00	3.428,10	
Transferências correntes	44.965.578,00	12.921.467,51	
Cota-parte do FPM	17.600.000,00	5.232.534,41	
Cota-parte do ICMS	2.880.000,00	987.343,50	
Cota-parte do IPVA	592.000,00	253.678,46	
Cota Parte do ITR	4.000,00	0,00	
Transferências da LC 87/96	7.200,00	0,00	
Transferências da LC 61/89	10.400,00	2.716,99	
Transferências do Fundeb	14.855.982,00	3.751.209,39	
Outras transferências correntes	9.015.996,00	2.693.984,76	
Demais receitas correntes	299.000,00	31.091,24	
Outras receitas financeiras (III)	0,00	0,00	
Receitas correntes restantes	299.000,00	31.091,24	
RECEITAS PRIMÁRIAS CORRENTES (IV)=(I-II-III)	47.440.223,00	13.592.335,55	
RECEITAS DE CAPITAL (V)	6.944.000,00	56.550,00	
Operações de crédito (VI)	0,00	0,00	
Amortização de empréstimos (VII)	0,00	0,00	
Alienação de bens	0,00	0,00	
Receitas de alienação de investimentos temporários (VIII)	0,00	0,00	
Receitas de alienação de investimentos permanentes (IX)	0,00	0,00	



IIb + XXIIIC)

290.118,95

META FISCAL PARA O RESULTADO PRIMÁRIO	VALOR CORRENTE	
Meta fixada no Anexo de Metas Fiscais da LDO para o exercício de referência	0,00	
JUIROS NOMINAIS		
JUIROS, ENCARGOS E VARIAÇÕES MONETÁRIAS ATIVOS (XXV)	12.785,56	
JUIROS, ENCARGOS E VARIAÇÕES MONETÁRIAS PASSIVOS (XXVI)	0,00	
RESULTADO NOMINAL - Acima da linha (XXVII)=(XXV)-(XXVI)	302.904,51	
META FISCAL PARA O RESULTADO NOMINAL		
Meta fixada no Anexo de Metas Fiscais da LDO para o exercício de referência	0,00	
ABAIXO DA LINHA		
CÁLCULO DO RESULTADO NOMINAL		
SALDO		
	EM 31 DE DEZEMBRO	ATÉ O BIMESTRE
	(a)	(b)
DÍVIDA CONSOLIDADA (XXVIII)	17.628.723,23	17.397.522,11
DEDUÇÕES (XXIX)	3.244.090,66	4.614.074,09
Disponibilidade de caixa	3.183.138,71	4.553.122,14
Disponibilidade de caixa bruta	5.837.262,60	5.171.457,74
(-) Restos a pagar processados (XXX)	2.654.123,89	618.335,60
Demais haveres financeiros	60.951,95	60.951,95
DÍVIDA CONSOLIDADA LÍQUIDA (XXXI)=(XXXI)-(XXXI)	14.384.632,57	12.783.448,02
RESULTADO NOMINAL - Abaixo da linha (XXXII)=(XXXI)-(XXXI)	-	1.601.184,55


RELATÓRIO RESUMIDO DA EXECUÇÃO ORÇAMENTÁRIA  
 DEMONSTRATIVO DOS RESULTADOS PRIMÁRIO E NOMINAL  
 ORÇAMENTOS FISCAL E DA SEGURIDADE SOCIAL  
 2º bimestre de 2020 (Março a Abril)

Ceará  
 Governo Municipal de Cariús  
 Consolidação

AJUSTE METODOLÓGICO	ATÉ O BIMESTRE/2020
VARIAÇÃO SALDO RPP = (XXXIII) = (XXXa - XXXb)	2.035.788,29
RECEITA DE ALIENAÇÃO DE INVESTIMENTOS PERMANENTES (IX)	0,00
PASSIVOS RECONHECIDOS NA DC (XXXIV)	0,00
VARIAÇÃO CAMBIAL (XXXV)	0,00
PAGAMENTO DE PRECATÓRIOS INTEGRANTES DA DC (XXXVI)	0,00
AJUSTES RELATIVOS AO RPPS(XXXVII)	0,00
OUTROS AJUSTES (XXXVIII)	0,00
RESULTADO NOMINAL AJUSTADO - Abaixo da linha (XXXIX) = (XXXII-XXXIII-IX+XXXIV+XXXV-XXXVI+XXXVII+XXXVIII)	-434.603,74
RESULTADO PRIMÁRIO - Abaixo da linha (XL) = XXXIX - (XXV-XXVI)	-447.389,30
INFORMAÇÕES ADICIONAIS	
PREVISÃO ORÇAMENTÁRIA	
SALDO DE EXERCÍCIOS ANTERIORES	0,00
Recursos arrecadados em exercícios anteriores - RPPS	0,00
Superávit financeiro utilizado para abertura e reabertura de créditos adicionais	0,00
RESERVA ORÇAMENTÁRIA DO RPPS	0,00

FONTE: SISTEMA: Aspec Informática - UNIDADE RESPONSÁVEL: Prefeitura Municipal de Cariús - DATA DA EMISSÃO: 03/06/2020 - HORA DA EMISSÃO: 18:30:50

RELATÓRIO RESUMIDO DA EXECUÇÃO ORÇAMENTÁRIA  
DEMONSTRATIVO DOS RESULTADOS PRIMÁRIO E NOMINAL  
ORÇAMENTOS FISCAL E DA SEGURIDADE SOCIAL  
2º bimestre de 2020 (Março a Abril)



JOSE FERNANDES FERREIRA  
PREFEITO MUNICIPAL

ETCAM - ESC TEC CONT & ASS MUNICIPALIA -  
Asses. Contábil - CE-000437/O-8



RAQUEL DA SILVA FERREIRA

SECRETARIA DE ADMINISTRAÇÃO E FINANÇAS



ORÇAMENTOS FISCAL E DA SEGURIDADE SOCIAL  
 2º bimestre de 2020 (Março a Abril)

RREO - ANEXO 7 (LRF, Art 53, inciso V)

R\$ 1,00

PODER / ÓRGÃO	RESTOS A PAGAR PROCESSADOS E NÃO PROCESSADOS LIQUIDADOS EM EXERCÍCIOS ANTERIORES										
	INSCRITOS		EM EXERCÍCIOS EM 31 DE DEZ. EXERC. ANTERIOR	PAGOS	CANCELADOS	SALDO	(e) = (a+b)-(c+d)				
	(a)	(b)						(c)	(d)	(e)	
RESTOS A PAGAR (EXCETO INTRA-ORÇAMENTÁRIO (1))	451.834,77	2.202.289,12	2.202.289,12	2.035.758,29	0,00	618.365,60	0,00	0,00	0,00	0,00	618.365,60
Executivo	451.804,77	2.202.289,12	2.202.289,12	2.035.758,29	0,00	618.335,60	0,00	0,00	0,00	0,00	618.335,60
2012-SEC. DE INFRA-ESTRUTURA E SERV. URB	20.800,00	0,00	0,00	0,00	0,00	20.800,00	0,00	0,00	0,00	0,00	20.800,00
2012-FUNDO MUNICIPAL DE EDUCACAO	1.500,00	0,00	0,00	0,00	0,00	1.500,00	0,00	0,00	0,00	0,00	1.500,00
2013-Fundo Municipal de Saude	2.399,00	0,00	0,00	0,00	0,00	2.399,00	0,00	0,00	0,00	0,00	2.399,00
2014-Sec. de Trabalho e Promocao Social	670,00	0,00	0,00	0,00	0,00	670,00	0,00	0,00	0,00	0,00	670,00
2014-Fundo Municipal de Educacao	1.005,92	0,00	0,00	0,00	0,00	1.005,92	0,00	0,00	0,00	0,00	1.005,92
2014-Fundo Municipal de Saude	4.144,43	0,00	0,00	0,00	0,00	4.144,43	0,00	0,00	0,00	0,00	4.144,43
2014-Sec. do Desenvolvimento Agrário	528,00	0,00	0,00	0,00	0,00	528,00	0,00	0,00	0,00	0,00	528,00
2014-Secretaria de Financas	0,80	0,00	0,00	0,00	0,00	0,80	0,00	0,00	0,00	0,00	0,80
2015-Sec. de Trabalho e Promocao Social	500,00	0,00	0,00	0,00	0,00	500,00	0,00	0,00	0,00	0,00	500,00
2015-Sec. de Infra-Estrutura e Serv. Urb	65.504,80	0,00	0,00	0,00	0,00	65.504,80	0,00	0,00	0,00	0,00	65.504,80
2015-Fundo Municipal de Educacao	40.877,94	0,00	0,00	0,00	0,00	40.877,94	0,00	0,00	0,00	0,00	40.877,94
2015-Fundo Municipal de Saude	9.366,70	0,00	0,00	0,00	0,00	9.366,70	0,00	0,00	0,00	0,00	9.366,70
2015-Sec. do Desenvolvimento Agrário	24.046,32	0,00	0,00	0,00	0,00	24.046,32	0,00	0,00	0,00	0,00	24.046,32
2015-Secretaria de Financas	3.404,03	0,00	0,00	0,00	0,00	3.404,03	0,00	0,00	0,00	0,00	3.404,03
2015-Sec. de Cultura, Turismo e Desporto	170,00	0,00	0,00	0,00	0,00	170,00	0,00	0,00	0,00	0,00	170,00
2016-Procuradoria Geral do Municipio	65,38	0,00	0,00	0,00	0,00	65,38	0,00	0,00	0,00	0,00	65,38
2016-Sec. de Trabalho e Promocao Social	380,76	0,00	0,00	0,00	0,00	380,76	0,00	0,00	0,00	0,00	380,76
2016-Sec. de Infra-Estrutura e Serv. Urb	5.789,83	0,00	0,00	0,00	0,00	5.789,83	0,00	0,00	0,00	0,00	5.789,83
2016-Fundo Municipal de Educacao	30.676,13	0,00	0,00	0,00	0,00	30.676,13	0,00	0,00	0,00	0,00	30.676,13
2016-Fundo Municipal de Saude	28.615,97	0,00	0,00	0,00	0,00	28.615,97	0,00	0,00	0,00	0,00	28.615,97
2016-Sec. do Desenvolvimento Agrário	196,14	0,00	0,00	0,00	0,00	196,14	0,00	0,00	0,00	0,00	196,14
2016-Secretaria de Financas	4.948,55	0,00	0,00	0,00	0,00	4.948,55	0,00	0,00	0,00	0,00	4.948,55
2016-Sec. de Cultura, Turismo e Desporto	1.133,50	0,00	0,00	0,00	0,00	1.133,50	0,00	0,00	0,00	0,00	1.133,50
2017-Gabinete do Prefeito	3.744,00	0,00	0,00	0,00	0,00	3.744,00	0,00	0,00	0,00	0,00	3.744,00
2017-Sec. de Trabalho e Promocao Social	5.500,00	0,00	0,00	0,00	0,00	5.500,00	0,00	0,00	0,00	0,00	5.500,00

RELATÓRIO RESUMIDO DA EXECUÇÃO ORÇAMENTÁRIA  
 DEMONSTRATIVO DOS RESTOS A PAGAR  
 POR PODER E ÓRGÃO  
 ORÇAMENTOS FISCAL E DA SEGURIDADE SOCIAL  
 2º bimestre de 2020 (Março a Abril)

R\$ 1,00

RREO - ANEXO 7 (LRF, Art 33, inciso V)

PODER / ÓRGÃO	RESTOS A PAGAR PROCESSADOS E NÃO PROCESSADOS LIQUIDADOS EM EXERCÍCIOS ANTERIORES							SALDO (e) = (a+b)-(c+d)
	INSCRITOS		EM 31 DE DEZ. EXERC. ANTERIOR (b)	PAGOS (c)	CANCELADOS (d)			
	EM EXERCÍCIOS ANTERIORES (a)							
2017-Sec. de Infra-Estrutura e Serv. Urb	4.897,66	0,00	0,00	0,00	0,00	0,00	4.897,66	
2017-Fundo Municipal de Educacao	47.384,44	0,00	0,00	0,00	0,00	0,00	47.384,44	
2017-Fundo Municipal de Saude	46.292,01	0,00	0,00	0,00	0,00	0,00	46.292,01	
2017-Sec. de Cultura, Turismo e Desporto	5.500,00	0,00	0,00	0,00	0,00	0,00	5.500,00	
2018-Sec. de Infra-Estrutura e Serv. Urb	88.083,25	0,00	0,00	0,00	0,00	0,00	88.083,25	
2018-Fundo Municipal de Educacao	207,50	0,00	0,00	0,00	0,00	0,00	207,50	
2018-Fundo Municipal de Saude	3.471,71	0,00	0,00	0,00	0,00	0,00	3.471,71	
2018-Secretaria de Financas	0,00	0,00	0,00	0,00	0,00	0,00	0,00	
2019-Gabinete do Prefeito	0,00	38.314,68	38.314,68	0,00	0,00	0,00	0,00	
2019-Procuradoria Geral do Municipio	0,00	4.857,48	4.857,48	0,00	0,00	0,00	0,00	
2019-Fundo Municipal de Assistencia Soci	0,00	43.163,50	43.163,50	0,00	0,00	0,00	0,00	
2019-Sec. de Infra-Estrutura e Serv. Urb	0,00	246.786,97	246.786,97	0,00	0,00	0,00	0,00	
2019-Fundo Municipal de Educacao	0,00	1.312.493,05	1.219.457,43	0,00	0,00	0,00	93.035,62	
2019-Fundo Municipal de Saude	0,00	481.057,90	407.562,69	0,00	0,00	0,00	73.495,21	
2019-Sec. do Desenvolvimento Agrário	0,00	20.042,81	20.042,81	0,00	0,00	0,00	0,00	
2019-Secretaria de Financas	0,00	25.089,51	25.089,51	0,00	0,00	0,00	0,00	
2019-Sec. Municipal do Meio Ambiente	0,00	3.003,17	3.003,17	0,00	0,00	0,00	0,00	
2019-Secretaria de Planejamento	0,00	7.997,17	7.997,17	0,00	0,00	0,00	0,00	
2019-Sec. de Cultura, Turismo e Desporto	0,00	13.089,01	13.089,01	0,00	0,00	0,00	0,00	
2019-Controladoria Municipal	0,00	6.393,87	6.393,87	0,00	0,00	0,00	0,00	
Legislativo	30,00	0,00	0,00	0,00	0,00	0,00	30,00	
2017-Camara Municipal de Cariús	30,00	0,00	0,00	0,00	0,00	0,00	30,00	
RESTOS A PAGAR (CINTRA-ORÇAMENTÁRIO (II))	0,00	0,00	0,00	0,00	0,00	0,00	0,00	
TOTAL (III)=(I)+(II)	451.834,77	2.202.289,12	2.035.758,29	0,00	0,00	0,00	618.365,60	

*[Handwritten signature]*

ORÇAMENTOS FISCAL E DA SEGURIDADE SOCIAL  
 2º bimestre de 2020 (Março a Abril)

RREO - ANEXO 7 (LRF, Art 53, inciso V)

R\$ 1,00

PODER / ÓRGÃO	RESTOS A PAGAR NÃO PROCESSADOS										
	INSCRITOS	EM EXERCÍCIOS ANTERIORES (f)	EM 31 DE DEZ. EXERC. ANTERIOR (g)	LIQUIDADOS (h)	PAGOS (i)	CANCELADOS (j)	SALDO (k) = (f+g)-(i+j)	SALDO TOTAL (l) = (e)+(k)			
RESTOS A PAGAR (EXCETO INTRA-ORÇAMENTÁRIO (1))	86.300,25	119.607,66	112.952,70	112.952,70	112.952,70	0,00	92.955,21	711.320,81			
Executivo	86.300,25	119.607,66	112.952,70	112.952,70	112.952,70	0,00	92.955,21	711.290,81			
2012-SEC. DE INFRA-ESTRUTURA E SERV. URB	0,00	0,00	0,00	0,00	0,00	0,00	0,00	20.800,00			
2012-FUNDO MUNICIPAL DE EDUCACAO	0,00	0,00	0,00	0,00	0,00	0,00	0,00	1.500,00			
2013-Fundo Municipal de Saude	0,00	0,00	0,00	0,00	0,00	0,00	0,00	2.399,00			
2014-Sec. de Trabalho e Promocao Social	0,00	0,00	0,00	0,00	0,00	0,00	0,00	670,00			
2014-Fundo Municipal de Educacao	0,00	0,00	0,00	0,00	0,00	0,00	0,00	1.005,92			
2014-Fundo Municipal de Saude	0,00	0,00	0,00	0,00	0,00	0,00	0,00	4.144,43			
2014-Sec. do Desenvolvimento Agrário	0,00	0,00	0,00	0,00	0,00	0,00	0,00	528,00			
2014-Secretaria de Financas	0,00	0,00	0,00	0,00	0,00	0,00	0,00	0,80			
2015-Sec. de Trabalho e Promocao Social	0,00	0,00	0,00	0,00	0,00	0,00	0,00	500,00			
2015-Sec. de Infra-Estrutura e Serv. Urb	0,00	0,00	0,00	0,00	0,00	0,00	0,00	65.504,80			
2015-Fundo Municipal de Educacao	2.200,00	0,00	0,00	0,00	0,00	0,00	2.200,00	43.077,94			
2015-Fundo Municipal de Saude	0,00	0,00	0,00	0,00	0,00	0,00	0,00	9.366,70			
2015-Sec. do Desenvolvimento Agrário	0,00	0,00	0,00	0,00	0,00	0,00	0,00	24.046,32			
2015-Secretaria de Financas	0,00	0,00	0,00	0,00	0,00	0,00	0,00	3.404,03			
2015-Sec. de Cultura, Turismo e Desporto	0,00	0,00	0,00	0,00	0,00	0,00	0,00	170,00			
2016-Procuradoria Geral do Município	0,00	0,00	0,00	0,00	0,00	0,00	0,00	65,38			
2016-Sec. de Trabalho e Promocao Social	0,00	0,00	0,00	0,00	0,00	0,00	0,00	380,76			
2016-Sec. de Infra-Estrutura e Serv. Urb	0,00	0,00	0,00	0,00	0,00	0,00	0,00	5.789,83			
2016-Fundo Municipal de Educacao	0,00	0,00	0,00	0,00	0,00	0,00	0,00	30.676,13			
2016-Fundo Municipal de Saude	0,00	0,00	0,00	0,00	0,00	0,00	0,00	28.615,97			
2016-Sec. do Desenvolvimento Agrário	0,00	0,00	0,00	0,00	0,00	0,00	0,00	196,14			
2016-Secretaria de Financas	0,00	0,00	0,00	0,00	0,00	0,00	0,00	4.948,55			
2016-Sec. de Cultura, Turismo e Desporto	0,00	0,00	0,00	0,00	0,00	0,00	0,00	1.133,50			
2017-Gabinete do Prefeito	0,00	0,00	0,00	0,00	0,00	0,00	0,00	3.744,00			
2017-Sec. de Trabalho e Promocao Social	0,00	0,00	0,00	0,00	0,00	0,00	0,00	5.500,00			
2017-Sec. de Infra-Estrutura e Serv. Urb	0,00	0,00	0,00	0,00	0,00	0,00	0,00	4.897,66			

RELATÓRIO RESUMIDO DA EXECUÇÃO ORÇAMENTÁRIA  
 DEMONSTRATIVO DOS RESTOS A PAGAR  
 POR PODER E ÓRGÃO  
 ORÇAMENTOS FISCAL E DA SEGURIDADE SOCIAL  
 2º bimestre de 2020 (Março a Abril)

RREO - ANEXO 7 (LRF, Art 53, inciso V)

R\$ 1,00

PODER / ÓRGÃO	RESTOS A PAGAR NÃO PROCESSADOS										SALDO TOTAL (l) = (e)+-(k)
	INSCRITOS	EM EXERCÍCIOS ANTERIORES (f)	EM 31 DE DEZ. EXERC. ANTERIOR (g)	LIQUIDADOS (h)	PAGOS (i)	CANCELADOS (j)	SALDO (k) = (f+g)-(i+j)	SALDO TOTAL			
2017-Fundo Municipal de Educacao	0,00	0,00	0,00	0,00	0,00	0,00	0,00	0,00	0,00	47.384,44	
2017-Fundo Municipal de Saude	0,00	0,00	0,00	0,00	0,00	0,00	0,00	0,00	0,00	46.292,01	
2017-Sec. de Cultura, Turismo e Desporto	0,00	0,00	0,00	0,00	0,00	0,00	0,00	0,00	0,00	5.500,00	
2018-Sec. de Infra-Estrutura e Serv. Urb	0,00	0,00	0,00	0,00	0,00	0,00	0,00	0,00	0,00	88.083,25	
2018-Fundo Municipal de Educacao	2.178,03	0,00	0,00	0,00	0,00	0,00	2.178,03	0,00	0,00	2.385,53	
2018-Fundo Municipal de Saude	79.202,22	0,00	0,00	0,00	0,00	0,00	79.202,22	0,00	0,00	82.673,93	
2018-Secretaria de Financas	2.720,00	0,00	0,00	0,00	0,00	0,00	2.720,00	0,00	0,00	2.720,00	
2019-Gabinete do prefeito	0,00	4.000,00	4.000,00	4.000,00	4.000,00	0,00	0,00	0,00	0,00	0,00	
2019-Procuradoria Geral do Municipio	0,00	0,00	0,00	0,00	0,00	0,00	0,00	0,00	0,00	0,00	
2019-Fundo Municipal de Assistencia soci	0,00	12.678,00	11.928,00	11.928,00	11.928,00	0,00	750,00	0,00	0,00	750,00	
2019-Sec. de Infra-Estrutura e Serv. Urb	0,00	2.501,00	2.351,00	2.351,00	2.351,00	0,00	150,00	0,00	0,00	150,00	
2019-Fundo Municipal de Educacao	0,00	33.782,96	28.320,00	28.320,00	28.320,00	0,00	5.462,96	0,00	0,00	98.498,58	
2019-Fundo Municipal de Saude	0,00	58.158,70	57.866,70	57.866,70	57.866,70	0,00	292,00	0,00	0,00	73.787,21	
2019-Sec. do Desenvolvimento Agrário	0,00	0,00	0,00	0,00	0,00	0,00	0,00	0,00	0,00	0,00	
2019-Secretaria de Financas	0,00	2.259,00	2.259,00	2.259,00	2.259,00	0,00	0,00	0,00	0,00	0,00	
2019-Sec. Municipal do Meio Ambiente	0,00	3.000,00	3.000,00	3.000,00	3.000,00	0,00	0,00	0,00	0,00	0,00	
2019-Secretaria de Planejamento	0,00	0,00	0,00	0,00	0,00	0,00	0,00	0,00	0,00	0,00	
2019-Sec. de Cultura, Turismo e Desporto	0,00	3.228,00	3.228,00	3.228,00	3.228,00	0,00	0,00	0,00	0,00	0,00	
2019-Controladoria Municipal	0,00	0,00	0,00	0,00	0,00	0,00	0,00	0,00	0,00	0,00	
Legislativo	0,00	0,00	0,00	0,00	0,00	0,00	0,00	0,00	0,00	30,00	
2017-Camara Municipal de Carrius	0,00	0,00	0,00	0,00	0,00	0,00	0,00	0,00	0,00	30,00	
RESTOS A PAGAR (INTRA-ORÇAMENTÁRIO (II))	0,00	0,00	0,00	0,00	0,00	0,00	0,00	0,00	0,00	0,00	
TOTAL (III)=(I)+(II)	86.300,25	119.607,66	112.952,70	112.952,70	112.952,70	0,00	92.955,21	0,00	0,00	711.320,81	

RELATÓRIO RESUMIDO DA EXECUÇÃO ORÇAMENTÁRIA  
 DEMONSTRATIVO DOS RESTOS A PAGAR  
 POR PODER E ÓRGÃO  
 ORÇAMENTOS FISCAL E DA SEGURIDADE SOCIAL  
 2º bimestre de 2020 (Março a Abril)

RREO - ANEXO 7 (LRF, Art 53, inciso V)

R\$ 1,00

PODER / ÓRGÃO	RESTOS A PAGAR PROCESSADOS E NÃO PROCESSADOS LIQUIDADOS EM EXERCÍCIOS ANTERIORES				
	INSCRITOS				
	EM EXERCÍCIOS ANTERIORES (a)	EM 31 DE DEZ. EXERC. ANTERIOR (b)	PAGOS (c)	CANCELADOS (d)	SALDO (e) = (a+b)-(c+d)
RESTOS A PAGAR (INTRA-ORÇAMENTÁRIO (II))	0,00	0,00	0,00	0,00	0,00




RELATÓRIO RESUMIDO DA EXECUÇÃO ORÇAMENTÁRIA  
 DEMONSTRATIVO DOS RESTOS A PAGAR  
 POR PODER E ÓRGÃO  
 ORÇAMENTOS FISCAL E DA SEGURIDADE SOCIAL  
 2º bimestre de 2020 (Março a Abril)

Ceará  
 Governo Municipal de Cariús  
 Consórcio

R\$ 1,00

RREO - ANEXO 7 (LRF, Art. 53, inciso V)

RESTOS A PAGAR NÃO PROCESSADOS										
PODER / ÓRGÃO	INSCRITOS	EM EXERCÍCIOS ANTERIORES (f)	EM 31 DE DEZ. ANTERIORES (g)	LIQUIDADOS (h)	PAGOS (i)	CANCELADOS (j)	SALDO (k) = (f+g)-(i+j)	SALDO TOTAL (l) = (e)+(k)		
RESTOS A PAGAR (INTRA-ORÇAMENTÁRIO (II))		0,00	0,00	0,00	0,00	0,00	0,00	0,00		0,00

Fonte: Sistema: Aspec Informática - Unidade Responsável: Prefeitura Municipal de Cariús - Data da Emissão: 03/06/2020 - Hora da Emissão: 18:31:13

NOTAS:

*(Handwritten signature)*  
 JOSE FERNANDES FERREIRA  
 PREFEITO MUNICIPAL

*(Handwritten signature)*  
 ET CAM - ESC TEC CONT & ASS MUN ATUAL  
 Asses. Contábil - CE-00047/08-B

RAQUEL DA SILVA FERREIRA  
 SECRETARIA DE ADMINISTRAÇÃO E FINANÇAS

RREO - ANEXO 8 (LDB, Art.72)

R\$ 1,00

RECEITAS DO ENSINO

	PREVISÃO		PREVISÃO		RECEITAS REALIZADAS	
	INICIAL	ATUALIZADA	INICIAL	ATUALIZADA	ATÉ O BIMESTRE	%
RECEITA RESULTANTE DE IMPOSTOS (capit do art. 212 da Constituição)		(a)		(a)	(b)	(c) = (b/a)x100
1 - RECEITAS DE IMPOSTOS	1.503.595,00	1.503.595,00	1.503.595,00	1.503.595,00	425.890,92	28,32
1.1 - Receita resultante do imposto sobre a propriedade predial e territorial urban.	56.800,00	56.800,00	56.800,00	56.800,00	12.655,60	22,28
1.1.1 - IPTU	46.800,00	46.800,00	46.800,00	46.800,00	997,16	2,13
1.1.2 - Multas, Juros de Mora, Dívidas Ativa e Outros Encargos do IPTU	10.000,00	10.000,00	10.000,00	10.000,00	11.658,44	116,58
1.2 - Receita resultante do imposto sobre transmissão 'inter vivos' - ITBI	11.000,00	11.000,00	11.000,00	11.000,00	4.966,78	45,15
1.2.1 - ITBI	11.000,00	11.000,00	11.000,00	11.000,00	4.966,78	45,15
1.2.2 - Multas, Juros de Mora, Dívidas Ativa e Outros Encargos do ITBI	0,00	0,00	0,00	0,00	0,00	0,00
1.3 - Receita resultante do imposto sobre serviços de qualquer natureza - ISS	904.500,00	904.500,00	904.500,00	904.500,00	234.224,23	25,90
1.3.1 - ISS	900.000,00	900.000,00	900.000,00	900.000,00	233.396,25	25,93
1.3.2 - Multa, juros de mora, atualização monetária e outros encargos da dívida ativa do ISS	4.500,00	4.500,00	4.500,00	4.500,00	827,98	18,40
1.4 - Receita resultante do imposto de renda retido na fonte - IRRF	531.295,00	531.295,00	531.295,00	531.295,00	174.044,31	32,76
2 - RECEITA DE TRANSFERÊNCIAS CONSTITUCIONAIS E LEGAIS	25.967.000,00	25.967.000,00	25.967.000,00	25.967.000,00	8.093.602,71	31,17
2.1 - Cota parte do FPM	21.600.000,00	21.600.000,00	21.600.000,00	21.600.000,00	6.540.667,89	30,28
2.1.1 - Parcela referente à CF, art. 159, I, alínea b	20.000.000,00	20.000.000,00	20.000.000,00	20.000.000,00	6.540.667,89	32,70
2.1.2 - Parcela referente à CF, art. 159, I, alínea d	800.000,00	800.000,00	800.000,00	800.000,00	0,00	0,00
2.1.3 - Parcela referente à CF, art. 159, I, alínea e	800.000,00	800.000,00	800.000,00	800.000,00	0,00	0,00
2.2 - Cota parte do ICMS	3.600.000,00	3.600.000,00	3.600.000,00	3.600.000,00	1.232.335,17	34,23
2.3 - ICMS - desoneração - L.C. 87/1996	9.000,00	9.000,00	9.000,00	9.000,00	0,00	0,00
2.4 - Cota parte IPI - Exportação	13.000,00	13.000,00	13.000,00	13.000,00	3.539,31	27,23
2.5 - Cota parte ITR	5.000,00	5.000,00	5.000,00	5.000,00	0,00	0,00
2.6 - Cota parte IPVA	740.000,00	740.000,00	740.000,00	740.000,00	317.060,34	42,85
2.7 - Cota parte IOF-ouro	0,00	0,00	0,00	0,00	0,00	0,00
3 - TOTAL DA RECEITA DE IMPOSTOS (1 + 2)	27.470.595,00	27.470.595,00	27.470.595,00	27.470.595,00	8.519.493,63	31,01

RECEITAS ADICIONAIS PARA FINANCIAMENTO DO ENSINO

	PREVISÃO		PREVISÃO		RECEITAS REALIZADAS	
	INICIAL	ATUALIZADA	INICIAL	ATUALIZADA	ATÉ O BIMESTRE	%
		(a)		(a)	(b)	(c) = (b/a)x100

RELATÓRIO RESUMIDO DA EXECUÇÃO ORÇAMENTÁRIA  
 DEMONSTR. DAS RECEITAS E DESPESAS  
 COM MANUTENÇÃO E DESENV. DO ENSINO - MDE  
 ORÇAMENTOS FISCAL E DA SEGURIDADE SOCIAL  
 2º bimestre de 2020 (Março a Abril)

Ceará  
 Governo Municipal de Cariús  
 Consolidação

4 - RECEITAS DA APLICAÇÃO FINANCEIRA DE OUTROS RECURSOS DE IMPOSTOS VINCULADOS AO ENSINO	0,00	0,00	0,00	0,00	0,00	0,00	0,00	0,00	0,00	RECEITAS REALIZADAS		
										PREVISÃO INICIAL	PREVISÃO ATUALIZADA (a)	ATÉ O BIMESTRE (b)
5 - RECEITAS DE TRANSFERÊNCIAS DO FNDE	1.450.000,00	1.450.000,00	1.450.000,00	1.450.000,00	385.982,85	26,62						
5.1 - Transferências do salário-educação	450.000,00	450.000,00	450.000,00	450.000,00	144.973,10	32,22						
5.2 - Transferências diretas - PDDE	0,00	0,00	0,00	0,00	0,00	0,00						
5.3 - Transferências diretas - PNAE	300.000,00	300.000,00	300.000,00	300.000,00	118.744,12	39,58						
5.4 - Transferências diretas - PNATE	600.000,00	600.000,00	600.000,00	600.000,00	122.285,63	20,38						
5.5 - Outras transferências do FNDE	100.000,00	100.000,00	100.000,00	100.000,00	0,00	0,00						
5.6 - Aplicação financeira dos recursos do FNDE	0,00	0,00	0,00	0,00	0,00	0,00						
6 - RECEITAS DE TRANSFERÊNCIAS DE CONVÊNIOS	0,00	0,00	0,00	0,00	0,00	0,00						
6.1 - Transferências de convênios	0,00	0,00	0,00	0,00	0,00	0,00						
6.2 - Aplicação financeira dos recursos de convênios	0,00	0,00	0,00	0,00	0,00	0,00						
7 - RECEITA DE OPERAÇÕES DE CRÉDITO	0,00	0,00	0,00	0,00	0,00	0,00						
8 - OUTRAS RECEITAS PARA FINANCIAMENTO DO ENSINO	209.250,00	209.250,00	209.250,00	209.250,00	80.298,41	38,37						
9 - TOTAL DAS RECEITAS ADICIONAIS PARA FINANCIAMENTO DO ENSINO (4+5+6+7+8)	1.659.250,00	1.659.250,00	1.659.250,00	1.659.250,00	466.281,26	28,10						
FUNDEB												
RECEITAS DO FUNDEB												
10 - RECEITAS DESTINADAS AO FUNDEB	4.873.400,00	4.873.400,00	4.873.400,00	4.873.400,00	1.617.329,35	33,19						
10.1 - Cota-parte FPM destinado ao Fundeb (20% de 2.1.1)	4.000.000,00	4.000.000,00	4.000.000,00	4.000.000,00	1.308.133,48	32,70						
10.2 - Cota-parte ICMS destinado ao Fundeb (20% de 2.2)	720.000,00	720.000,00	720.000,00	720.000,00	244.991,67	34,03						
10.3 - ICMS-desonerção destinado ao Fundeb (20% de 2.3)	1.800,00	1.800,00	1.800,00	1.800,00	0,00	0,00						
10.4 - Cota-parte IPI destinado ao Fundeb (20% de 2.4)	2.600,00	2.600,00	2.600,00	2.600,00	822,32	31,63						
10.5 - Cota-parte ITR destinado ao Fundeb (20% de 2.5)	1.000,00	1.000,00	1.000,00	1.000,00	0,00	0,00						
10.6 - Cota-parte IPVA destinado ao Fundeb (20% de 2.6)	148.000,00	148.000,00	148.000,00	148.000,00	63.381,88	42,83						
11 - RECEITAS RECEBIDAS DO FUNDEB	14.855.982,00	14.855.982,00	14.855.982,00	14.855.982,00	3.751.209,39	25,25						
11.1 - Transferência de recursos do Fundeb	9.855.982,00	9.855.982,00	9.855.982,00	9.855.982,00	1.614.743,42	16,38						
11.2 - Complementação da União ao Fundeb	5.000.000,00	5.000.000,00	5.000.000,00	5.000.000,00	2.136.465,97	42,73						
11.3 - Receita de aplicação financeira dos recursos do Fundeb	0,00	0,00	0,00	0,00	0,00	0,00						
12 - RESULTADO LÍQUIDO DAS TRANSFERÊNCIAS DO FUNDEB (11.1 - 10)	4.982.582,00	4.982.582,00	4.982.582,00	4.982.582,00	-2.585,93	0,00						



[SE RESULTADO LÍQUIDO DA TRANSFERÊNCIA (12)>0] = ACRÉSCIMO RESULTANTE DAS TRANSFERÊNCIAS DO FUNDEB  
 [SE RESULTADO LÍQUIDO DA TRANSFERÊNCIA (12)<0] = DECRÉSCIMO RESULTANTE DAS TRANSFERÊNCIAS DO FUNDEB

DESPESAS DO FUNDEB	DOTAÇÃO		DOTAÇÃO		DESPESAS EMPENHADAS		DESPESAS LIQUIDADAS		
	INICIAL	ATUALIZADA	ATÉ O BIMESTRE	ATÉ O BIMESTRE	(e)	(f)=(e/d)x100	ATÉ O BIMESTRE	(g)	(h)=(g/d)x100
13-PAGAMENTO DOS PROFISSIONAIS DO MAGISTÉRIO	8.913.589,20	8.913.589,20	4.850.000,00	54,41	1.987.919,21	22,30	22,30		
13.1 - Com educação infantil	0,00	0,00	0,00	0,00	0,00	0,00	0,00		
13.2 - Com ensino fundamental	8.913.589,20	8.913.589,20	4.850.000,00	54,41	1.987.919,21	22,30	22,30		
14-OUTRAS DESPESAS	5.942.392,80	6.015.553,21	2.686.716,12	44,66	1.072.682,30	17,83	17,83		
14.1 - Com educação infantil	0,00	0,00	0,00	0,00	0,00	0,00	0,00		
14.2 - Com ensino fundamental	5.942.392,80	6.015.553,21	2.686.716,12	44,66	1.072.682,30	17,83	17,83		
15 - Total das despesas do Fundeb	14.855.982,00	14.929.142,41	7.536.716,12	50,48	3.060.601,51	20,50	20,50		
DEDUÇÕES PARA FINS DO LIMITE DO FUNDEB									
16- Restos a pagar inscritos no exercício sem disponibilidade financeira de recursos do Fundeb							0,00		
16.1 - FUNDEB 60%							0,00		
16.2 - FUNDEB 40%							0,00		
17- Despesas custeadas com o 'superavit' financeiro do exercício anterior, do Fundeb							0,00		
17.1 - FUNDEB 60%							0,00		
17.2 - FUNDEB 40%							0,00		
18- Total das deduções consideradas para fins de limite do Fundeb (16+17)							0,00		
INDICADORES DO FUNDEB									
19- Total das despesas do FUNDEB para fins de limites (15-18)							3.060.601,51		
19.1 - Mínimo de 60% do FUNDEB na remuneração do Magistério							3.060.601,51		

	(13-(16.1+17.1))/((11)x100)%	52,99
19.2 - Máximo de 40% de despesa com MDE, que não remuneração do magistério	(14-(16.2+17.2))/((11)x100)%	28,60
19.3 - Máximo de 5% não aplicado no exercício (100-(19.1+19.2))%		18,41

CONTROLE DA UTILIZAÇÃO DE RECURSOS NO EXERCÍCIO SUBSEQUENTE

20-Recurso recebido do Fundeb em 2019 que não foram utilizados	0,00
21-Despesa custeada com o saído do item 20 até o 1º trimestre de 2020	0,00

MANUTENÇÃO E DESENVOLVIMENTO DO ENSINO - DESPESAS CUSTEADAS COM A RECEITA RESULTANTE DE IMPOSTOS E RECURSOS DO FUNDEB

DESPESAS COM AÇÕES TÍPICAS DE MDE	DOTAÇÃO		DOTAÇÃO ATUALIZADA		DESPESAS EMPENHADAS		DESPESAS LIQUIDADAS	
	INICIAL	ATUALIZADA	ATÉ O BIMESTRE	%	ATÉ O BIMESTRE	%	ATÉ O BIMESTRE	%
	(d)	(e)	(f)=(e/d)x100	(g)	(h)=(g/d)x100			
22-Educação infantil	211.000,00	111.000,00	11.720,00	10,56	3.080,26	2,78		
22.1 - Creche	0,00	0,00	0,00	0,00	0,00	0,00		
22.1.1 - Despesas custeadas com recursos do FUNDEB	0,00	0,00	0,00	0,00	0,00	0,00		
22.1.2 - Despesas custeadas com outros recursos de impostos	0,00	0,00	0,00	0,00	0,00	0,00		
22.2 - Pré-escola	211.000,00	111.000,00	11.720,00	10,56	3.080,26	2,78		
22.2.1 - Despesas custeadas com recursos do FUNDEB	0,00	0,00	0,00	0,00	0,00	0,00		
22.2.2 - Despesas custeadas com outros recursos de impostos	211.000,00	111.000,00	11.720,00	10,56	3.080,26	2,78		
23-Ensino fundamental	15.512.482,00	15.681.442,42	7.765.197,38	49,52	3.151.267,59	20,10		
23.1 - Despesas custeadas com recursos do Fundeb	14.855.982,00	14.929.142,41	7.536.716,12	50,48	3.060.601,51	20,50		
23.2 - Despesas custeadas com outros recursos de impostos	656.500,00	752.300,01	228.481,26	30,37	90.666,08	12,05		
24-Ensino médio	1.000,00	1.000,00	0,00	0,00	0,00	0,00		
25-Ensino superior	39.000,00	39.000,00	0,00	0,00	0,00	0,00		
26-Ensino profissional não integrado ao ensino regular	0,00	0,00	0,00	0,00	0,00	0,00		
27-Outras	1.709.548,75	1.963.305,02	1.081.836,34	55,61	685.224,04	34,90		
28 - Total de despesas com ações típicas de MDE (22+23+24+25+26+27)	17.473.030,75	17.795.747,44	8.868.753,72	49,84	3.839.571,89	21,58		

DEDUÇÕES CONSIDERADAS PARA FINS DO LIMITE CONSTITUCIONAL

29-Resultado líquido das transferências do Fundeb = (12)

-2.585,93

RELATÓRIO RESUMIDO DA EXECUÇÃO ORÇAMENTÁRIA  
 DEMONSTR. DAS RECEITAS E DESPESAS  
 COM MANUTENÇÃO E DESENV. DO ENSINO - MDE  
 ORÇAMENTOS FISCAL E DA SEGURIDADE SOCIAL  
 2º bimestre de 2020 (Março a Abril)

Ceará  
 Governo Municipal de Caruius  
 Consolidação

30-Despesas custeadas com a complementação do Fundeb no exercício	0,00	
31-Despesas custeadas com superavit financeiro do exercício anterior do Fundeb	0,00	
32-Despesas custeadas com superavit financeiro do exercício anterior de outros recursos	0,00	
33-Restos a pagar inscritos no exercício sem disponibilidade financeira, de recursos de impostos vinculados ao ensino	0,00	
34-Cancelamento no exercício de restos a pagar inscritos com dispon. de recursos de impostos vinculados ao ensino = (45j)	0,00	
35-Total das deduções para fins do limite constitucional (29+30+31+32+33+34)	-2.585,93	
36-Total das despesas para fins de limite ((22 + 23) - (35))	3.156.933,78	

37-Percentual de aplicação em MDE sobre a receita líquida de impostos ((36)/(3) x 100)%  
 - Limite constitucional 25% 37,06

OUTRAS INFORMAÇÕES PARA CONTROLE

	DOTAÇÃO		DESPESAS EMPENHADAS		DESPESAS LIQUIDADAS	
	INICIAL	ATUALIZADA	ATÉ O BIMESTRE	%	ATÉ O BIMESTRE	%
	(d)	(e)	(f)=(e/d)x100	(g)	(h)=(g/d)x100	
OUTRAS DESPESAS CUSTEADAS COM RECEITAS ADICIONAIS PARA FINANCIAMENTO DO ENSINO						
38 - Despesas custeadas com a aplicação financeira de outros recursos de impostos vinculados ao ensino	0,00	0,00	0,00	0,00	0,00	0,00
39 - Despesas custeadas com a contribuição social do salário-educação	450.000,00	450.000,00	0,00	0,00	0,00	0,00
40 - Despesas custeadas com operações de crédito	0,00	0,00	0,00	0,00	0,00	0,00
41 - Despesas custeadas com outras receitas para financiamento do ensino	1.299.000,00	1.199.000,00	83.778,25	6,99	1.488,25	0,12
42 - Total das outras despesas custeadas com receitas adicionais para financiamento do ensino (38+39+40+41)	1.749.000,00	1.649.000,00	83.778,25	5,08	1.488,25	0,09
43 - Total geral das despesas com educação (28+42)	19.222.030,75	19.444.747,44	8.952.531,97	46,04	3.841.060,14	19,75

	RESTOS A PAGAR INSCRITOS COM DISPONIBILIDADE FINANCEIRA DE RECURSOS DE IMPOSTOS VINCULADOS AO ENSINO	
	SALDO ATÉ O BIMESTRE	CANCELADO EM 2020 (G)
44 - Restos a pagar de despesas com MDE	223.028,54	0,00
44.1 - Executadas com recursos de impostos vinculados ao ensino	156.180,93	0,00
44.2 - Executadas com recursos do FUNDEB	66.847,61	0,00

	CONTROLE DA DISPONIBILIDADE FINANCEIRA	
	FUNDEB	SALÁRIO EDUCAÇÃO
45-DISPONIBILIDADE FINANCEIRA EM 31 DE DEZEMBRO DE 2019		
46-(+)- INGRESSO DE RECURSOS ATÉ O BIMESTRE	468.811,31	0,00
47-(-)- PAGAMENTOS EFETUADOS ATÉ O BIMESTRE	3.751.209,39	144.973,10
47.1-(-)- Orçamento do exercício	3.336.760,93	0,00
47.2-(-)- Restos a pagar	2.375.243,76	0,00
48-(+)- RECEITA DE APLICAÇÃO FINANCEIRA DOS RECURSOS ATÉ O BIMESTRE	961.517,17	0,00
49-(=)-DISPONIBILIDADE FINANCEIRA ATÉ O BIMESTRE	0,00	0,00
50-(+)- Ajustes	883.259,77	144.973,10
50.1-(+) Retenções	0,00	0,00
50.2-(-) Valores a recuperar	0,00	0,00
50.3-(+) Outros valores extra-orçamentário	0,00	0,00
50.4-(+) Conciliação bancária	0,00	0,00
51-(=) SALDO FINANCEIRO CONCILIADO	0,00	0,00
	883.259,77	144.973,10

FONTE: SISTEMA: Aspec Informática - UNIDADE RESPONSÁVEL: Prefeitura Municipal de Cariús - DATA DA EMISSÃO: 03/06/2020 - HORA DA EMISSÃO: 18:35:53

Notas: Limites mínimos anuais a serem cumpridos no encerramento do exercício

Art. 21. Inciso 2º, Lei 11.494/2007: Até 5% dos recursos recebidos à conta dos Fundos, inclusive relativos à complementação da União recebidos nos termos do Inciso 1º do art. 6º desta Lei, poderão ser utilizados no 1º trimestre do exercício imediatamente subsequente, mediante abertura de crédito adicional.

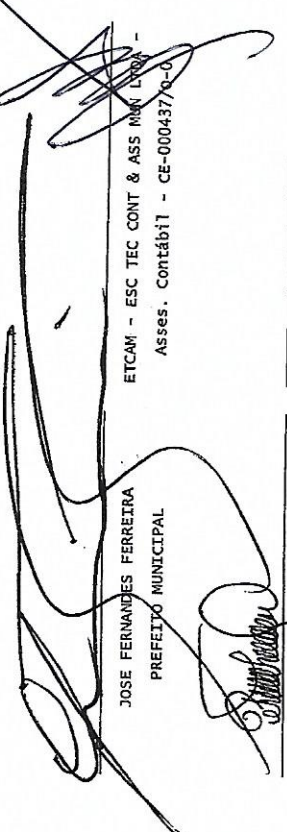
Os valores referentes à parcela dos Restos a Pagar inscritos sem disponibilidade financeira vinculada à educação deverão ser informadas somente no RREO do último bimestre do exercício.

Limites mínimos anuais a serem cumpridos no encerramento do exercício, no âmbito de atuação prioritária, conforme LDB, art. 11, V.

Nos cinco primeiros bimestres do exercício o acompanhamento poderá ser feito com base na despesa empenhada ou na despesa liquidada. No último bimestre do exercício, o valor deverá corresponder ao total da despesa empenhada.



RELATÓRIO RESUMIDO DA EXECUÇÃO ORÇAMENTÁRIA  
DEMONSTR. DAS RECEITAS E DESPESAS  
COM MANUTENÇÃO E DESENV. DO ENSINO - MDE  
ORÇAMENTOS FISCAL E DA SEGURIDADE SOCIAL  
2º bimestre de 2020 (Março a Abril)



JOSE FERNANDES FERREIRA  
PREFEITO MUNICIPAL

ETCAM - ESC TEC CONT & ASS MUN LINDA -  
Asses. Contábil - CE-000437/9-0



RAQUEL DA SILVA FERREIRA  
SECRETARIA DE ADMINISTRAÇÃO E FINANÇAS



RELATÓRIO RESUMIDO DA EXECUÇÃO ORÇAMENTÁRIA  
 DEMONSTRATIVO DAS RECEITAS E DESPESAS COM  
 AÇÕES E SERVIÇOS PÚBLICOS DE SAÚDE  
 ORÇAMENTOS FISCAL E DA SEGURIDADE SOCIAL  
 2º bimestre de 2020 (Março a Abril)

Despesas Correntes	1.992.000,00	1.985.523,23	1.014.500,68	51,09	640.533,19	32,26	628.708,02	31,66
Despesas de Capital	346.000,00	360.336,45	142.290,15	39,49	139.161,48	38,62	139.161,48	38,62
SUPOORTE PROFILÁTICO E TERAPÊUTICO (VI)	0,00	0,00	0,00	0,00	0,00	0,00	0,00	0,00
Despesas Correntes	0,00	0,00	0,00	0,00	0,00	0,00	0,00	0,00
Despesas de Capital	0,00	0,00	0,00	0,00	0,00	0,00	0,00	0,00
VIGILÂNCIA SANITÁRIA (VII)	0,00	0,00	0,00	0,00	0,00	0,00	0,00	0,00
Despesas Correntes	0,00	0,00	0,00	0,00	0,00	0,00	0,00	0,00
Despesas de Capital	0,00	0,00	0,00	0,00	0,00	0,00	0,00	0,00
VIGILÂNCIA EPIDEMIOLÓGICA (VIII)	361.000,00	361.000,00	309.136,21	85,63	129.808,66	35,96	106.345,34	29,46
Despesas Correntes	361.000,00	361.000,00	309.136,21	85,63	129.808,66	35,96	106.345,34	29,46
Despesas de Capital	0,00	0,00	0,00	0,00	0,00	0,00	0,00	0,00
ALIMENTAÇÃO E NUTRIÇÃO (IX)	0,00	0,00	0,00	0,00	0,00	0,00	0,00	0,00
Despesas Correntes	0,00	0,00	0,00	0,00	0,00	0,00	0,00	0,00
Despesas de Capital	0,00	0,00	0,00	0,00	0,00	0,00	0,00	0,00
OUTRAS SUBFUNÇÕES (X)	2.361.589,25	2.346.589,25	1.379.410,52	58,78	666.871,31	28,42	605.037,53	25,78
Despesas Correntes	2.020.500,00	2.020.500,00	1.379.410,52	68,27	666.871,31	33,01	605.037,53	29,94
Despesas de Capital	341.089,25	326.089,25	0,00	0,00	0,00	0,00	0,00	0,00
TOTAL (XI)=(IV+V+VI+VII+VIII+IX+X)	5.760.589,25	5.713.448,93	3.244.876,31	56,79	1.736.234,90	30,39	1.639.112,63	28,69

APURAÇÃO DO CUMPRIMENTO DO LIMITE MÍNIMO PARA APLICAÇÃO EM ASPs

	DESPESAS EMPENHADAS	DESPESAS LIQUIDADAS	DESPESAS PAGAS
	(d)	(e)	(f)
Total das Despesas com ASPs (XII)=(XI)	3.244.876,31	1.736.234,90	1.639.112,63
(-) Restos a Pagar Não Processados inscritos indevidamente no exercício sem Disponibilidade Financeira (XIII)	0,00	0,00	0,00
(-) Despesas Custeadas com Recursos Vinculados à Parcela do Percentual Mínimo que não foi Aplicada em ASPs em Exercícios Anteriores (XIV)	0,00	0,00	0,00
(-) Despesas Custeadas com Disponibilidade de Caixa Vinculada aos Restos a Pagar Cancelados (XV)	0,00	0,00	0,00
(=) VALOR APLICADO EM ASPs (XVI) = (XII - XIII - XIV - XV)	3.244.876,31	1.736.234,90	1.639.112,63
Despesa Mínima a ser Aplicada em ASPs (XVII) = (III) x 15% (LC 141/2012)			1.277.924,04
Despesa Mínima a ser Aplicada em ASPs (XVIII) = (III) x 0,00% (Lei Orgânica Municipal)			0,00
Diferença entre o Valor Aplicado e a Despesa Mínima a ser Aplicada (XVIII) = (XVI (d ou e) - XVII)1			458.310,86
Limite não Cumprido (XIX) = (XVIII) (quando valor for inferior a zero)			0,00

PERCENTUAL DA RECEITA DE IMPOSTOS E TRANSFERÊNCIAS CONSTITUCIONAIS E LEGAIS APLICADO EM ASPs (XVI / III) \* 100 (mínimo de 15% conforme LC nº 141/2012 ou % da Lei Orgânica Municipal) 20,38

CONTROLE DO VALOR REFERENTE AO PERCENTUAL MÍNIMO NÃO CUMPRIDO EM EXERCÍCIOS ANTERIORES PARA	LIMITE NÃO CUMPRIDO				
	SALDO INICIAL	(b)	Empenhadas (i)	Liquidadas (j)	Pagas (k)
Despesas Custeadas no Exercício de Referência					
FINIS DE APLICAÇÃO DOS RECURSOS VINCULADOS CONFORME ARTIGOS 25 E 26 DA LC 141/2012					
Diferença de limite não cumprido em 2020	0,00	0,00	0,00	0,00	0,00
Diferença de limite não cumprido em 2019	0,00	0,00	0,00	0,00	0,00
Diferença de limite não cumprido em Exercícios Anteriores	0,00	0,00	0,00	0,00	0,00
TOTAL DA DIFERENÇA DE LIMITE NÃO CUMPRIDO EM EXERCÍCIOS ANTERIORES (XX)	0,00	0,00	0,00	0,00	0,00

EXECUÇÃO DE RESTOS A PAGAR

EXERCÍCIO DO EMPENHO	Valor Mínimo p/aplicação em ASPs (m)	valor aplicado em ASPs no exercício (n)	valor aplicado além do limite mínimo (o)=(n-m) se < 0   então (o) = 0	Total inscrito em RP no exercício (p)	RNP Inscritos em RP no exercício (q)=(XIIIId) se=0, (r)=0	Valor inscrito em RP considerado no limite (r)=(p-(o+q))	Total de RP pagos (s)	Total de RP a pagar (t)	Total de RP cancelados ou prescritos (u)	Diferença entre valor aplicado além do limite e o total de RP cancelados (v)=[(o+q)-u]
Empenhos de 2020 (regra nova)	0,00	0,00	0,00	0,00	0,00	0,00	0,00	0,00	0,00	0,00
Empenhos de 2019 (regra nova)	0,00	0,00	0,00	0,00	0,00	0,00	0,00	0,00	0,00	0,00
Empenhos de 2018	0,00	0,00	0,00	0,00	0,00	0,00	0,00	0,00	0,00	0,00
Empenhos de 2017	0,00	0,00	0,00	0,00	0,00	0,00	0,00	0,00	0,00	0,00
Empenhos de 2016 e anteriores	0,00	0,00	0,00	0,00	0,00	0,00	0,00	0,00	0,00	0,00

TOTAL DOS RESTOS A PAGAR CANCELADOS OU PRESCRITOS ATÉ O FINAL DO EXERCÍCIO ATUAL QUE AFETARAM O CUMPRIMENTO DO LIMITE (XXI) 0,00

TOTAL DOS RESTOS A PAGAR CANCELADOS OU PRESCRITOS ATÉ O FINAL DO EXERCÍCIO ANTERIOR QUE AFETARAM O CUMPRIMENTO DO LIMITE (XXII) 0,00

TOTAL DOS RESTOS A PAGAR CANCELADOS OU PRESCRITOS NO EXERCÍCIO ATUAL QUE AFETARAM O CUMPRIMENTO DO LIMITE (XXIII) = (XXI + XXII) 0,00



CONTROLE DE RESTOS A PAGAR CANCELADOS OU PRESCRITOS CONSIDERADOS PARA FINS DE APLICAÇÃO DA	LIMITE NÃO CUMPRIDO							
	SALDO INICIAL	Empenhadas (x)	Liquidadas (y)	Pagas (z)				
DISPONIBILIDADE DE CAIXA CONFORME ARTIGO 24 Parágrafo 1º e 2º DA LC 141/2012	(w)							
Restos a pagar cancelados ou prescritos em 2020 a serem compensados (XXIV)	0,00	0,00	0,00	0,00				
Restos a pagar cancelados ou prescritos em 2019 a serem compensados (XXV)	0,00	0,00	0,00	0,00				
Restos a pagar cancelados ou prescritos em exercícios anteriores a serem compensados (XXVI)	0,00	0,00	0,00	0,00				
TOTAL DE RESTOS A PAGAR CANCELADOS OU PRESCRITOS A COMPENSAR (XXVII)	0,00	0,00	0,00	0,00				
RECEITAS ADICIONAIS PARA O FINANCIAMENTO DA SAÚDE NÃO COMPUTADAS NO CÁLCULO DO MÍNIMO								
	PREVISÃO INICIAL	PREVISÃO ATUALIZADA	ATÉ O BIMESTRE	%				
	(a)	(b)	(c)	(d/c)*100				
RECEITAS DE TRANSFERÊNCIAS PARA A SAÚDE (XXVIII)	4.573.196,00	4.573.196,00	1.767.606,05	38,65				
Provenientes da União								
Provenientes do Estado	4.573.196,00	4.573.196,00	1.702.386,80	37,23				
Provenientes de outros Municípios	0,00	0,00	65.219,25	0,00				
RECEITAS DE OPERAÇÕES DE CRÉDITO INTERNAS E EXTERNAS VINCULADAS A SAÚDE (XXIX)	0,00	0,00	0,00	0,00				
OUTRAS RECEITAS (XXX)	0,00	0,00	0,00	0,00				
TOTAL DE RECEITAS ADICIONAIS PARA FINANCIAMENTO DA SAÚDE (XXXI)=(XXVIII+XXIX+XXX)	6.132.296,00	6.132.296,00	1.799.539,52	29,35				
DESPESAS COM SAÚDE POR SUBFUNÇÕES E CATEGORIA ECONÔMICA NÃO COMPUTADAS NO CÁLCULO DO MÍNIMO								
	DOTAÇÃO INICIAL	DOTAÇÃO ATUALIZADA	DESPESAS EMPENHADAS	DESPESAS LIQUIDADAS	DESPESAS PAGAS			
	(a)	(b)	(c)	(d)	(e)			
ATENÇÃO BÁSICA (XXXII)	3.249.496,00	3.249.496,00	2.241.450,91	68,98	1.172.224,16	36,07	961.711,82	29,60
Despesas Correntes								
Despesas de Capital	3.038.496,00	3.038.496,00	2.241.450,91	73,77	1.172.224,16	38,58	961.711,82	31,65
ASSISTÊNCIA HOSPITALAR E AMBULATORIAL (XXXIII)	211.000,00	211.000,00	0,00	0,00	0,00	0,00	0,00	0,00
Despesas Correntes	2.080.500,00	1.980.500,00	1.063.636,52	53,71	489.734,02	24,73	411.826,89	20,79
Despesas de Capital	1.200.500,00	1.300.500,00	1.063.636,52	81,79	489.734,02	37,66	411.826,89	31,67
SUORTE PROFILÁTICO E TERAPÊUTICO (XXXIV)	880.000,00	680.000,00	0,00	0,00	0,00	0,00	0,00	0,00
	108.000,00	108.000,00	0,00	0,00	0,00	0,00	0,00	0,00

2º bimestre de 2020 (Março a Abril)

Despesas Correntes	108.000,00	108.000,00	0,00	0,00	0,00	0,00	0,00	0,00	0,00	0,00	0,00
Despesas de Capital	0,00	0,00	0,00	0,00	0,00	0,00	0,00	0,00	0,00	0,00	0,00
VIGILÂNCIA SANITÁRIA (XXXV)	0,00	0,00	0,00	0,00	0,00	0,00	0,00	0,00	0,00	0,00	0,00
Despesas Correntes	0,00	0,00	0,00	0,00	0,00	0,00	0,00	0,00	0,00	0,00	0,00
Despesas de Capital	0,00	0,00	0,00	0,00	0,00	0,00	0,00	0,00	0,00	0,00	0,00
VIGILÂNCIA EPIDEMIOLÓGICA (XXXVI)	46.200,00	63.039,61	50.839,50	80,65	36.162,00	57,36	36.162,00	57,36	36.162,00	57,36	36.162,00
Despesas Correntes	34.000,00	50.839,61	50.839,50	100,00	36.162,00	71,13	36.162,00	71,13	36.162,00	71,13	36.162,00
Despesas de Capital	12.200,00	12.200,00	0,00	0,00	0,00	0,00	0,00	0,00	0,00	0,00	0,00
ALIMENTAÇÃO E NUTRIÇÃO (XXXVII)	0,00	0,00	0,00	0,00	0,00	0,00	0,00	0,00	0,00	0,00	0,00
Despesas Correntes	0,00	0,00	0,00	0,00	0,00	0,00	0,00	0,00	0,00	0,00	0,00
Despesas de Capital	0,00	0,00	0,00	0,00	0,00	0,00	0,00	0,00	0,00	0,00	0,00
OUTRAS SUBFUNÇÕES (XXXVIII)	600.000,00	600.000,00	600.000,00	0,00	0,00	0,00	0,00	0,00	0,00	0,00	0,00
Despesas Correntes	0,00	0,00	0,00	0,00	0,00	0,00	0,00	0,00	0,00	0,00	0,00
Despesas de Capital	600.000,00	600.000,00	0,00	0,00	0,00	0,00	0,00	0,00	0,00	0,00	0,00

TOTAL DAS DESPESAS NÃO COMPUTADAS NO CÁLCULO DO MÍNIMO (XXXIX)=(XXXII+XXXIII+XXXIV+XXXV+XXXVI+XXXVII+XXXVIII)	6.084.196,00	6.001.035,61	3.355.926,93	55,92	1.698.120,18	28,30	1.409.700,71	23,49	1.409.700,71	23,49	1.409.700,71
------------------------------------------------------------------------------------------------------------------	--------------	--------------	--------------	-------	--------------	-------	--------------	-------	--------------	-------	--------------

DESPESAS TOTAIS COM SAÚDE EXECUTADAS COM RECURSOS PRÓPRIOS E COM RECURSOS TRANSFERIDOS DE OUTROS ENTES	DOTAÇÃO		DESPESAS EMPENHADAS		DESPESAS LIQUIDADAS		DESPESAS PAGAS	
	INICIAL	ATUALIZADA (c)	ATÉ O BIMESTRE (d)	% (d/c)x100	ATÉ O BIMESTRE (e)	% (e/c)x100	ATÉ O BIMESTRE (f)	% (f/c)x100
ATENÇÃO BÁSICA (XL)=(IV + XXXII)	3.949.496,00	3.909.496,00	2.640.989,66	67,55	1.332.084,42	34,07	1.121.572,08	28,69
ASSISTÊNCIA HOSPITALAR E AMBULATORIAL (XLI)=(V + XXXIII)	4.418.500,00	4.326.359,68	2.220.427,35	51,32	1.269.428,69	29,34	1.179.696,39	27,27
SUPORTE PROFILÁTICO E TERAPÊUTICO (XLII)=(VI + XXXIV)	108.000,00	108.000,00	0,00	0,00	0,00	0,00	0,00	0,00
VIGILÂNCIA SANITÁRIA (XLIII)=(VII + XXXV)	0,00	0,00	0,00	0,00	0,00	0,00	0,00	0,00
VIGILÂNCIA EPIDEMIOLÓGICA (XLIV)=(VIII + XXXVI)	407.200,00	424.039,61	359.975,71	84,89	165.970,66	39,14	142.507,34	33,61
ALIMENTAÇÃO E NUTRIÇÃO (XLV)=(IX + XXXVII)	0,00	0,00	0,00	0,00	0,00	0,00	0,00	0,00
OUTRAS SUBFUNÇÕES (XLVI)=(X + XXXVIII)	2.961.589,25	2.946.589,25	1.379.410,52	46,81	666.871,31	22,63	605.037,53	20,53
TOTAL DAS DESPESAS COM SAÚDE (XLVII)=(XI + XXXIX)	5.760.589,25	5.713.448,93	3.244.876,31	56,79	1.736.234,90	30,39	1.639.112,63	28,69
(-) Despesas executadas com recursos provenientes das transferências de recursos de outros entes(3)	6.084.196,00	6.001.035,61	3.355.926,93	55,92	1.698.120,18	28,30	1.409.700,71	23,49
TOTAL DAS DESPESAS EXECUTADAS COM RECURSOS PRÓPRIOS (XLVIII)	11.844.785,25	11.714.484,54	6.600.803,24	56,35	3.434.355,08	29,32	3.048.813,34	26,03

*[Handwritten signature]*

FONTE: SISTEMA: Aspec Informática - UNIDADE RESPONSÁVEL: Prefeitura Municipal de Cariús - DATA DA EMISSÃO: 03/06/2020 - HORA DA EMISSÃO: 18:36:49

Notas:

- (1) Nos cinco primeiros bimestres do exercício, o acompanhamento será feito com base na despesa liquidada.  
No último bimestre do exercício, o valor deverá corresponder ao total da despesa empenhada.
- (2) Até o exercício de 2018, o controle da execução dos restos a pagar considerava apenas os valores dos restos a pagar não processados (regra antiga).  
A partir do exercício de 2019, o controle da execução dos restos a pagar considera os restos a pagar processados e não processados (regra nova).
- (3) Essas despesas são consideradas executadas pelo ente transferidor.

JOSE FERNADES FERREIRA  
PREFEITO MUNICIPAL


ETCAM - ESC TEC CONT & ASS MUN LTDA -  
Asses. Contábil - CE-000437/0-0


RAQUEL DA SILVA FERREIRA  
SECRETARIA DE ADMINISTRAÇÃO E FINANÇAS



FONTE: SISTEMA: Aspec Informática - UNIDADE RESPONSÁVEL: Prefeitura Municipal de Cariús - DATA DA EMISSÃO: 03/06/2020 - HORA DA EMISSÃO: 18:37:57

NOTA:

  
JOSE FERNANDES FERREIRA  
PREFEITO MUNICIPAL

  
ETCAM - ESC TEC CONT & ASS MUN TUA -  
Asses. Contábil - CE-000437/0-3

RAQUEL DA SILVA FERREIRA  
SECRETARIA DE ADMINISTRAÇÃO E FINANÇAS

R\$ 1,00

RREO - ANEXO 14 (LRF, ART. 48)

BALANÇO ORÇAMENTÁRIO		Até o bimestre
<b>RECEITAS</b>		
Previsão Inicial		54.510.023,00
Previsão Atualizada		54.510.023,00
Receitas Realizadas		13.661.671,11
Déficit Orçamentário		0,00
Saldos de Exercícios Anteriores (Utilizados para créditos Adicionais)		0,00
<b>DESPESAS</b>		
Dotação Inicial		54.510.023,00
Dotação Atualizada		54.510.023,00
Despesas Empenhadas		26.205.145,93
Despesas Liquidadas		13.242.098,72
Despesas Pagas		11.441.256,73
Superávit Orçamentário		419.572,39
<b>DESPESAS POR FUNÇÃO/SUBFUNÇÃO</b>		
Despesas Empenhadas		26.205.145,93
Despesas Liquidadas		13.242.098,72
<b>RECEITA CORRENTE LÍQUIDA - RCL</b>		
Receita Corrente Líquida		47.162.679,63
Receita Corrente Líquida Ajustada para Cálculo dos Limites de Endividamento		47.162.679,63
Receita Corrente Líquida Ajustada para Cálculo dos Limites da Despesa com Pessoa		47.162.679,63
<b>RECEITAS E DESPESAS DOS REGIMES DE PREVIDÊNCIA</b>		
<b>Regime Próprio de Previdência dos Servidores - PLANO PREVIDENCIÁRIO</b>		
Receitas Previdenciárias Realizadas		0,00
Despesas Previdenciárias Empenhadas		0,00
Despesas Previdenciárias Liquidadas		0,00
Resultado Previdenciário		0,00
<b>Regime Próprio de Previdência dos Servidores - PLANO FINANCEIRO</b>		
Receitas Previdenciárias Realizadas		0,00
Despesas Previdenciárias Empenhadas		0,00

RELATÓRIO RESUMIDO DA EXECUÇÃO ORÇAMENTÁRIA  
 DEMONSTRATIVO SIMPLIFICADO DO REL. RESUMIDO DA EXECUÇÃO ORÇAMENTÁRIA  
 ORÇAMENTOS FISCAL E DA SEGURIDADE SOCIAL  
 2º bimestre de 2020 (Março a Abril)

Ceará  
 Governo Municipal de Cariús  
 Consórcio

Despesas Previdenciárias Liquidadas | 0,00 |  
 Resultado Previdenciário | 0,00 |

RESULTADOS NOMINAL E PRIMÁRIO			
	Meta fixada no AMF da LDO (a)	Resultado apurado até o bimestre (b)	% em relação à meta (b/a)
Resultado Primário - Acima da linha	0,00	290.118,95	0,00 %
Resultado Nominal - Acima da linha	0,00	302.904,51	0,00 %

RESTOS A PAGAR POR PODER E MINISTÉRIO PÚBLICO				Saldo a Pagar
	Inscrição	Cancelamento Até o Bimestre	Pagamento Até o Bimestre	
RESTOS A PAGAR PROCESSADOS	2.654.123,89	0,00	2.035.758,29	618.365,60
Poder Executivo	2.654.093,89	0,00	2.035.758,29	618.335,60
Poder Legislativo	30,00	0,00	0,00	30,00
Poder Judiciário	0,00	0,00	0,00	0,00
Ministério Público	0,00	0,00	0,00	0,00
Defensoria Pública	0,00	0,00	0,00	0,00
RESTOS A PAGAR NÃO PROCESSADOS	205.907,91	0,00	112.952,70	92.955,21
Poder Executivo	205.907,91	0,00	112.952,70	92.955,21
Poder Legislativo	0,00	0,00	0,00	0,00
Poder Judiciário	0,00	0,00	0,00	0,00
Ministério Público	0,00	0,00	0,00	0,00
Defensoria Pública	0,00	0,00	0,00	0,00
<b>TOTAL</b>	<b>2.860.031,80</b>	<b>0,00</b>	<b>2.148.710,99</b>	<b>711.320,81</b>

DESPESAS COM MANUTENÇÃO E DESENVOLVIMENTO DO ENSINO			
	Valor Apurado Até o Bimestre	Limites Constitucionais Anuais	% Aplicado Até

	no Exercício	o Bimestre
Mínimo Anual de <25%> das Receitas de Impostos na Manutenção e Desenvolvimento do Ensino	3.156.933,78	37,06
Mínimo Anual de 60% do FUNDEB na Remuneração do Magistério com Ensino Fundamental e Médio	0,00	0,00
Mínimo Anual de 60% do FUNDEB na Remuneração do Magistério com Educ. Infantil e Ensino Fundamental	1.987.919,21	52,99
Complementação da União ao FUNDEB	0,00	0,00

RECEITAS DE OPERAÇÕES DE CRÉDITO E DESPESAS DE CAPITAL	Valor Apurado no Exercício	Saldo não realizado
--------------------------------------------------------	----------------------------	---------------------

Receitas de Operações de Crédito  
 Despesa de Capital Líquida

PROJEÇÃO ATUARIAL DOS REGIMES DE PREVIDÊNCIA	EXERCÍCIO	10o. EXERCÍCIO	20o. EXERCÍCIO	35o. EXERCÍCIO
----------------------------------------------	-----------	----------------	----------------	----------------

Plano Previdenciário  
 Receitas Previdenciárias  
 Despesas Previdenciárias  
 Resultado Previdenciário  
 Plano Financeiro  
 Receitas Previdenciárias  
 Despesas Previdenciárias  
 Resultado Previdenciário

RECEITAS DA ALIENAÇÃO DE ATIVOS E APLICAÇÃO DOS RECURSOS	Valor Apurado Até o Bimestre	Saldo a Realizar
----------------------------------------------------------	------------------------------	------------------


Receitas da Alienação de Ativos  
 Aplicação dos Recursos da Alienação de Ativos



DESPESAS COM AÇÕES E SERVIÇOS PÚBLICOS DE SAÚDE	Valor Apurado		% Aplicado Até	
	Até o Bimestre	% Mínimo a Aplicar no Exercício	% Mínimo a Aplicar no Exercício	% Aplicado Até o Bimestre
Despesas com Ações e Serviço Público de Saúde executadas com recursos de impostos	1.736.234,90	15,00 %		20,38 %

DESPESAS DE CARÁTER CONTINUADO DERIVADAS DE PPP	Valor Apurado no Exercício Corrente
Total das Despesas Consideradas para o Limite / RCL (%)	

FONTE: SISTEMA: Aspec Informática - UNIDADE RESPONSÁVEL: Prefeitura Municipal de Cariús - DATA DA EMISSÃO: 03/06/2020 - HORA DA EMISSÃO: 18:44:29



JOSE FERNANDES FERREIRA  
 PREFEITO MUNICIPAL

ETCAM - ESC TEC CONT & ASS MUNICÍPIDA -  
 Asses. Contábil - CE-00043701-0



RAQUEL DA SILVA FERREIRA  
 SECRETARIA DE ADMINISTRAÇÃO E FINANÇAS