



RELATÓRIO RESUMIDO DE EXECUÇÃO ORÇAMENTÁRIA - R.R.E.O. -

3º BIMESTRE (maio/junho)

2020

Cariús - Ce, 30 de julho de 2020.

Ofício N° 63 - GAB / 2020

Ao: Presidente do TCM

Ref. Relatórios da LRF

Senhor Presidente,

Em cumprimento ao que estabelece o Art. 7º da Instrução Normativa nº. 03/2000 do TCM, estamos enviando a esse Tribunal de Contas dos Municípios, os **Relatórios Resumidos de Execução Orçamentária – RREO** e segue a mídia contendo os arquivos em formato JPG em consonância com o que determina o art 2º, inc. V da instrução normativa de número 03/2000 de 21 de dezembro de 2000, acrescentado pelo Art. 8º da Instrução Normativa Nº 01/2007, de 12 de abril de 2007, conforme período abaixo indicados:


1. RREO – Relatório Resumido da Execução Orçamentário Período correspondente: 3º Bimestre de 2020 (março/abril)

1.1. Anexos que acompanham o RREO:

- ◆ Balanço Orçamentário
- ◆ Despesas por função/subfunção
- ◆ Receita Corrente Líquida
- ◆ Demonstrativo do Resultado Primário e Nominal
- ◆ Demonstrativo das Rec. e Desp. com Manut. e Desenv. do Ensino-MDE
- ◆ Demonstrativo das Rec. de Impostos e Desp. Próprias com Saúde
- ◆ Demonstrativo dos Restos a Pagar
- ◆ Demonstrativo Simplificado do RREO – Fiscal e Seguridade Social

Sendo o que se apresenta para o momento, aproveitamos a oportunidade para reafirmar a V.Exa., protestos de apreço e consideração.

Atenciosamente;



José Fernandes Ferreira
Prefeito Municipal



EDITAL DE PUBLICAÇÃO

O prefeito Municipal de Cariús, no uso de suas atribuições que lhe são conferidas pela Lei Orgânica Municipal, e de conformidade com a determinação contida na Lei complementar Nº 101, DE 04 DE MAIO de 2000 (Lei de Responsabilidade Fiscal), **AUTORIZA** a publicação mediante afixação na Secretaria da Câmara e da Prefeitura Municipal, na mídia eletrônica, com os seguintes endereços na **INTERNET: <http://www.carius.ce.gov.br/a-prefeitura/governo-transparente>**, e em demais locais de amplo acesso público, para a divulgação nesta data do **RREO – Relatório Resumido de Execução Orçamentária** (arts.52 e 53, Lei Complementar Nº 101/2000), referente ao **3º. Bimestre/2020**.

Paço da PREFEITURA MUNICIPAL DE CARIÚS, em 30 de julho de 2020.

Atenciosamente;


José Fernandes Ferreira
Prefeito Municipal

R\$ 1,00

RREO - ANEXO I (LRF, Art. 52, inciso I, alínea 'a' e 'b' do inciso II e § 10.)

RECEITAS ORÇAMENTÁRIAS	PREVISÃO INICIAL	PREVISÃO ATUALIZADA (a)	RECEITAS REALIZADAS				SALDO A REALIZAR (a-c)
			NO BIMESTRE (b)	% b/a	ATÉ O BIMESTRE (c)	% c/a	
RECEITAS (exceto intra-orçamentárias) (I)	54.510.023,00	54.510.023,00	6.892.473,64	12,64	20.554.144,75	37,71	33.955.878,25
RECEITAS CORRENTES	47.566.023,00	47.566.023,00	6.874.473,64	14,45	20.479.194,75	43,06	27.086.428,25
IMPOSTOS, TAXAS E CONTRIBUIÇÕES DE MELHORIA	1.556.145,00	1.556.145,00	167.133,34	10,74	609.888,85	39,19	946.256,15
Impostos	1.503.595,00	1.503.595,00	164.008,50	10,91	589.899,42	39,23	913.695,58
Taxas	52.550,00	52.550,00	3.124,84	5,95	19.989,43	38,04	32.560,57
CONTRIBUIÇÕES	0,00	0,00	0,00	0,00	0,00	0,00	0,00
Contribuição de melhoria	600.000,00	600.000,00	102.212,62	17,04	295.805,81	49,30	304.194,19
Contribuições sociais	0,00	0,00	0,00	0,00	0,00	0,00	0,00
Contribuições econômicas	0,00	0,00	0,00	0,00	0,00	0,00	0,00
Contribuição para entidades privadas de serviço social e de formação profissional	0,00	0,00	0,00	0,00	0,00	0,00	0,00
Contribuição para o custeio do serviço de iluminação pública	0,00	0,00	0,00	0,00	0,00	0,00	0,00
RECEITA PATRIMONIAL	600.000,00	600.000,00	102.212,62	17,04	295.805,81	49,30	304.194,19
Exploração do Patrimônio Imobiliário do Estado	145.300,00	145.300,00	5.243,84	3,61	21.457,50	14,77	123.842,50
Valores mobiliários	19.500,00	19.500,00	500,00	2,56	3.928,10	20,14	15.571,90
Delegação de serviços públicos mediante concessão, permissão, autorização ou licença	125.800,00	125.800,00	4.743,84	3,77	17.529,40	13,93	108.270,60
Exploração de Recursos Naturais	0,00	0,00	0,00	0,00	0,00	0,00	0,00
Exploração do Patrimônio Intangível	0,00	0,00	0,00	0,00	0,00	0,00	0,00
Cessão de Direitos	0,00	0,00	0,00	0,00	0,00	0,00	0,00
Demais Receitas Patrimoniais	0,00	0,00	0,00	0,00	0,00	0,00	0,00
RECEITA AGROPECUÁRIA	0,00	0,00	0,00	0,00	0,00	0,00	0,00
RECEITA INDUSTRIAL	0,00	0,00	0,00	0,00	0,00	0,00	0,00
RECEITA DE SERVIÇOS	71.000,00	71.000,00	0,00	0,00	0,00	0,00	71.000,00
Serviços Administrativos e Comerciais Gerais	71.000,00	71.000,00	0,00	0,00	0,00	0,00	71.000,00
Serviços e Atividades Referentes à Navegação e ao Transporte	0,00	0,00	0,00	0,00	0,00	0,00	0,00
Serviços Referentes à Saúde	0,00	0,00	0,00	0,00	0,00	0,00	0,00
Serviços e Atividades Financeiras	0,00	0,00	0,00	0,00	0,00	0,00	0,00
OUTROS SERVIÇOS	0,00	0,00	0,00	0,00	0,00	0,00	0,00
TRANSFERÊNCIAS CORRENTES	44.965.578,00	44.965.578,00	6.268.767,29	13,94	19.190.234,60	42,68	25.775.343,20

RELATÓRIO RESUMIDO DA EXECUÇÃO ORÇAMENTÁRIA
 BALANÇO ORÇAMENTÁRIO
 ORÇAMENTOS FISCAL E DA SEGURIDADE SOCIAL
 3º Bimestre de 2020 (até a Junho)

	31.497.696,00	31.497.696,00	5.209.018,60	16,54	15.002.799,62	47,63	16.494.896,38
Transferências da União e de suas Entidades e de suas Entidades	3.611.900,00	3.611.900,00	451.907,89	12,51	1.964.850,96	54,40	1.647.049,04
Transferências dos Estados e do Distrito Federal e de suas Entidades	0,00	0,00	0,00	0,00	0,00	0,00	0,00
Transferências dos Municípios e de suas Entidades	0,00	0,00	0,00	0,00	0,00	0,00	0,00
Transferências de Instituições Privadas	0,00	0,00	0,00	0,00	0,00	0,00	0,00
Transferências de Outras Instituições Públicas	9.855.987,00	9.855.987,00	607.840,80	6,17	2.222.584,22	22,55	7.633.397,78
Transferências do Exterior	0,00	0,00	0,00	0,00	0,00	0,00	0,00
Transferências de Pessoas Físicas	0,00	0,00	0,00	0,00	0,00	0,00	0,00
Transferências Provenientes de Depósitos Não Identificados	0,00	0,00	0,00	0,00	0,00	0,00	0,00
OUTRAS RECEITAS CORRENTES	228.000,00	228.000,00	331.116,55	145,23	362.207,79	158,86	-134.207,79
Multas Administrativas, Contratuais e Judiciais	2.000,00	2.000,00	0,00	0,00	0,00	0,00	2.000,00
Indenizações, Restituições e Ressarcimentos	226.000,00	226.000,00	331.116,55	146,51	362.207,79	160,27	-136.207,79
Bens, Direitos e Valores Incorporados ao Patrimônio Público	0,00	0,00	0,00	0,00	0,00	0,00	0,00
Demais Receitas Correntes	0,00	0,00	0,00	0,00	0,00	0,00	0,00
RECEITAS DE CAPITAL	6.944.000,00	6.944.000,00	18.000,00	0,26	74.550,00	1,07	6.869.450,00
OPERAÇÕES DE CRÉDITO	0,00	0,00	0,00	0,00	0,00	0,00	0,00
Operações de crédito - Mercado Interno	0,00	0,00	0,00	0,00	0,00	0,00	0,00
Operações de crédito - Mercado Externo	0,00	0,00	0,00	0,00	0,00	0,00	0,00
ALIEVAÇÃO DE BENS	0,00	0,00	0,00	0,00	0,00	0,00	0,00
Alienação de Bens Móveis	0,00	0,00	0,00	0,00	0,00	0,00	0,00
Alienação de Bens Imóveis	0,00	0,00	0,00	0,00	0,00	0,00	0,00
Alienação de Bens Intangíveis	0,00	0,00	0,00	0,00	0,00	0,00	0,00
AMORTIZAÇÕES DE EMPRÉSTIMOS	0,00	0,00	0,00	0,00	0,00	0,00	0,00
TRANSFERÊNCIAS DE CAPITAL	6.944.000,00	6.944.000,00	18.000,00	0,26	74.550,00	1,07	6.869.450,00
Transferências dos Estados e do Distrito Federal e de suas Entidades	4.204.000,00	4.204.000,00	18.000,00	0,43	74.550,00	1,77	4.129.450,00
Transferências dos Municípios e de suas Entidades	2.740.000,00	2.740.000,00	0,00	0,00	0,00	0,00	2.740.000,00
Transferências de Instituições Privadas	0,00	0,00	0,00	0,00	0,00	0,00	0,00
Transferências de Outras Instituições Públicas	0,00	0,00	0,00	0,00	0,00	0,00	0,00
Transferências do Exterior	0,00	0,00	0,00	0,00	0,00	0,00	0,00
Transferências de Pessoas Físicas	0,00	0,00	0,00	0,00	0,00	0,00	0,00
Transferências Provenientes de Depósitos Não Identificados	0,00	0,00	0,00	0,00	0,00	0,00	0,00
OUTRAS RECEITAS DE CAPITAL	0,00	0,00	0,00	0,00	0,00	0,00	0,00
Integralização do Capital Social	0,00	0,00	0,00	0,00	0,00	0,00	0,00
Remuneração das Disponibilidades do Tesouro	0,00	0,00	0,00	0,00	0,00	0,00	0,00

RECEITAS	Resgate de títulos do Tesouro		Demais Receitas de Capital		RECEITAS (Intra-orçamentárias) (II)		SUBTOTAL DAS RECEITAS (III) = (I + II)		
	0,00	0,00	0,00	0,00	0,00	0,00	0,00	0,00	
	0,00	0,00	0,00	0,00	0,00	0,00	0,00	0,00	
	0,00	0,00	0,00	0,00	0,00	0,00	0,00	0,00	
	0,00	0,00	0,00	0,00	0,00	0,00	0,00	0,00	
	54.510.023,00	54.510.023,00	6.892.473,64	12,64	20.554.144,75	37,71	33.955.878,25		
OPERÇÕES DE CRÉDITO / REFINANCIAMENTO (IV)									
OPERÇÕES DE CRÉDITO - MERCADO INTERNO									
Habilitação									
Contratual									
OPERÇÕES DE CRÉDITO - MERCADO EXTERNO									
Habilitação									
Contratual									
TOTAL DAS RECEITAS (V) = (III + IV)	54.510.023,00	54.510.023,00	6.892.473,64	12,64	20.554.144,75	37,71	33.955.878,25		
DÉFICIT (VI)(1)					0,00				
TOTAL COM DÉFICIT (VII) = (V+VI)	54.510.023,00	54.510.023,00	6.892.473,64	12,64	20.554.144,75	37,71	33.955.878,25		
SALDOS DE EXERCÍCIOS ANTERIORES									
Recursos arrecadados em exercícios anteriores - RPPS	0,00	0,00			0,00				
Superávit financeiro	0,00	0,00			0,00				
DESPESAS ORÇAMENTÁRIAS									
DESPESAS ORÇAMENTÁRIAS	DOTAÇÃO INICIAL (d)	DOTAÇÃO ATUALIZADA (e)	DESPESAS EMPENHADAS		SALDO (g)=(e-f)	DESPESAS LIQUIDADAS		SALDO (i)=(e-h)	DESPESAS PAGAS ATÉ O BIMESTRE (j)
			NO BIMESTRE	ATÉ O BIMESTRE (f)		NO BIMESTRE	ATÉ O BIMESTRE (h)		
DESPESAS (exceto incl. orçamentárias)(VIII)	54.510.023,00	54.510.023,00	2.933.889,95	29.139.035,88	25.370.987,12	5.547.615,47	18.789.714,19	35.720.308,81	17.385.300,59
DESPESAS CORRENTES	41.507.039,38	42.383.072,15	2.556.104,90	25.211.446,47	17.171.615,68	5.167.530,69	15.493.631,10	26.889.441,05	14.145.920,69
Pessoal e encargos sociais	23.761.579,20	23.928.556,29	276.586,03	15.730.480,77	8.198.115,52	3.126.976,76	9.678.189,34	14.250.406,95	8.413.823,67
Juros e encargos da dívida	100.000,00	100.000,00	0,00	0,00	100.000,00	0,00	0,00	100.000,00	0,00
Outras despesas correntes	17.625.480,18	18.354.475,86	2.279.518,87	9.480.965,70	8.873.510,16	2.041.003,93	5.815.441,76	12.539.034,10	5.732.097,02
DESPESAS DE CAPITAL	12.937.733,60	12.061.720,83	377.785,05	3.927.589,41	8.134.131,42	379.684,78	3.296.083,09	8.765.637,74	3.239.379,81

Investimentos	11.680.533,60	10.804.520,83	377.785,05	3.192.589,41	7.611.931,42	296.333,90	2.981.531,09	7.822.989,74	2.924.827,81
Amortização de dívida	1.257.200,00	1.257.200,00	0,00	735.000,00	522.200,00	83.350,88	314.552,00	942.648,00	314.552,00
Reserva de Contingência	65.230,02	65.230,02	0,00	0,00	65.230,02	0,00	0,00	65.230,02	0,00
DESPESAS (intra-orçamentárias) (IX)	0,00	0,00	0,00	0,00	0,00	0,00	0,00	0,00	0,00
SUBTOTAL DAS DESPESAS (X) = (VIII+IX)	54.510.023,00	54.510.023,00	2.933.889,95	29.139.035,88	25.370.987,12	5.547.615,47	18.789.714,19	35.720.308,81	17.385.300,50
AMORTIZAÇÃO DA DÍVIDA REFINANCIAMENTO (XI)									
AMORT. DA DÍVIDA INT									
Dívida mobiliária									
Dívida contratual									
AMORT. DA DÍVIDA EXT									
Dívida mobiliária									
Dívida contratual									
TOTAL DAS DESPESAS (XII) = (X+XI)	54.510.023,00	54.510.023,00	2.933.889,95	29.139.035,88	25.370.987,12	5.547.615,47	18.789.714,19	35.720.308,81	17.385.300,50
SUPERAVIT (XIII)							1.764.430,56		
TOTAL COM SUPERAVIT (XIV) = (XII+XIII)	54.510.023,00	54.510.023,00	2.933.889,95	29.139.035,88	25.370.987,12	5.547.615,47	20.554.144,75	35.720.308,81	17.385.300,50
RESERVA DO RPPS	0,00	0,00	0,00	0,00	0,00	0,00	0,00	0,00	0,00

FORTE: SISTEMA: Aspec Informática - UNIDADE RESPONSÁVEL: Prefeitura Municipal de Caruius - DATA DA EMISSÃO: 30/07/2020 - HORA DA EMISSÃO: 17:46:18
 (1) O déficit será apurado pela diferença entre a receita realizada e a despesa liquidada nos cinco primeiros bimestres e a despesa empenhada no último bimestre.

NOTA:

RECEITAS INTRA-ORÇAMENTÁRIAS	PREVISÃO INICIAL	PREVISÃO ATUALIZADA (a)	RECEITAS REALIZADAS			SALDO A REALIZAR (a-c)
			NO BIMESTRE (b)	ATÉ O BIMESTRE (c)	% c/a	
RECEITAS (intra-orçamentárias) (II)	0,00	0,00	0,00	0,00	0,00	0,00

RECEITAS CORRENTES	0,00	0,00	0,00	0,00	0,00	0,00	0,00	0,00	0,00	0,00
IMPOSTOS, TAXAS E CONTRIBUIÇÕES DE MELHORIA	0,00	0,00	0,00	0,00	0,00	0,00	0,00	0,00	0,00	0,00
Impostos	0,00	0,00	0,00	0,00	0,00	0,00	0,00	0,00	0,00	0,00
Taxas	0,00	0,00	0,00	0,00	0,00	0,00	0,00	0,00	0,00	0,00
Contribuição de melhoria	0,00	0,00	0,00	0,00	0,00	0,00	0,00	0,00	0,00	0,00
CONTRIBUIÇÕES	0,00	0,00	0,00	0,00	0,00	0,00	0,00	0,00	0,00	0,00
Contribuições sociais	0,00	0,00	0,00	0,00	0,00	0,00	0,00	0,00	0,00	0,00
Contribuições econômicas	0,00	0,00	0,00	0,00	0,00	0,00	0,00	0,00	0,00	0,00
Contribuição para entidades privadas de serviços social e de formação profissional	0,00	0,00	0,00	0,00	0,00	0,00	0,00	0,00	0,00	0,00
Contribuição para o custeio do serviço de iluminação pública	0,00	0,00	0,00	0,00	0,00	0,00	0,00	0,00	0,00	0,00
RECEITA PATRIMONIAL	0,00	0,00	0,00	0,00	0,00	0,00	0,00	0,00	0,00	0,00
Exploração do Patrimônio Imobiliário do Estado	0,00	0,00	0,00	0,00	0,00	0,00	0,00	0,00	0,00	0,00
Valores mobiliários	0,00	0,00	0,00	0,00	0,00	0,00	0,00	0,00	0,00	0,00
Delegação de Serviços Públicos Mediante Concessão, Permissão, Autorização ou Licença	0,00	0,00	0,00	0,00	0,00	0,00	0,00	0,00	0,00	0,00
Exploração de Recursos Naturais	0,00	0,00	0,00	0,00	0,00	0,00	0,00	0,00	0,00	0,00
Exploração do Patrimônio Intangível	0,00	0,00	0,00	0,00	0,00	0,00	0,00	0,00	0,00	0,00
Cessão de Direitos	0,00	0,00	0,00	0,00	0,00	0,00	0,00	0,00	0,00	0,00
Demais Receitas Patrimoniais	0,00	0,00	0,00	0,00	0,00	0,00	0,00	0,00	0,00	0,00
RECEITA AGROPECUÁRIA	0,00	0,00	0,00	0,00	0,00	0,00	0,00	0,00	0,00	0,00
RECEITA INDUSTRIAL	0,00	0,00	0,00	0,00	0,00	0,00	0,00	0,00	0,00	0,00
RECEITA DE SERVIÇOS	0,00	0,00	0,00	0,00	0,00	0,00	0,00	0,00	0,00	0,00
Serviços Administrativos e Comerciais Gerais	0,00	0,00	0,00	0,00	0,00	0,00	0,00	0,00	0,00	0,00
Serviços e Atividades Referentes à Navegação e ao Transporte	0,00	0,00	0,00	0,00	0,00	0,00	0,00	0,00	0,00	0,00
Serviços e Atividades Referentes à Saúde	0,00	0,00	0,00	0,00	0,00	0,00	0,00	0,00	0,00	0,00
Serviços e Atividades Financeiras	0,00	0,00	0,00	0,00	0,00	0,00	0,00	0,00	0,00	0,00
Outros Serviços	0,00	0,00	0,00	0,00	0,00	0,00	0,00	0,00	0,00	0,00
TRANSFERÊNCIAS CORRENTES	0,00	0,00	0,00	0,00	0,00	0,00	0,00	0,00	0,00	0,00
Transferências da União e de suas Entidades e de suas Entidades	0,00	0,00	0,00	0,00	0,00	0,00	0,00	0,00	0,00	0,00
Transferências dos Municípios e de suas Entidades	0,00	0,00	0,00	0,00	0,00	0,00	0,00	0,00	0,00	0,00
Transferências de Instituições Privadas	0,00	0,00	0,00	0,00	0,00	0,00	0,00	0,00	0,00	0,00
Transferências de Outras Instituições Públicas	0,00	0,00	0,00	0,00	0,00	0,00	0,00	0,00	0,00	0,00
Transferências do Exterior	0,00	0,00	0,00	0,00	0,00	0,00	0,00	0,00	0,00	0,00
Transferências de Pessoas Físicas	0,00	0,00	0,00	0,00	0,00	0,00	0,00	0,00	0,00	0,00

Transferências Provenientes de Depósitos Não Identificados	0,00	0,00	0,00	0,00	0,00	0,00	0,00	0,00	0,00
OUTRAS RECEITAS CORRENTES	0,00	0,00	0,00	0,00	0,00	0,00	0,00	0,00	0,00
Multas Administrativas, Contratuais e Judiciais	0,00	0,00	0,00	0,00	0,00	0,00	0,00	0,00	0,00
Indenizações, Restituições e Ressarcimentos	0,00	0,00	0,00	0,00	0,00	0,00	0,00	0,00	0,00
Bens, Direitos e Valores Incorporados ao Patrimônio Público	0,00	0,00	0,00	0,00	0,00	0,00	0,00	0,00	0,00
Demais Receitas Correntes	0,00	0,00	0,00	0,00	0,00	0,00	0,00	0,00	0,00
RECEITAS DE CAPITAL	0,00	0,00	0,00	0,00	0,00	0,00	0,00	0,00	0,00
OPERAÇÕES DE CRÉDITO	0,00	0,00	0,00	0,00	0,00	0,00	0,00	0,00	0,00
Operações de crédito - Mercado Interno	0,00	0,00	0,00	0,00	0,00	0,00	0,00	0,00	0,00
Operações de crédito - Mercado Externo	0,00	0,00	0,00	0,00	0,00	0,00	0,00	0,00	0,00
ALIEIÇÃO DE BENS	0,00	0,00	0,00	0,00	0,00	0,00	0,00	0,00	0,00
Alienação de bens Móveis	0,00	0,00	0,00	0,00	0,00	0,00	0,00	0,00	0,00
Alienação de bens Imóveis	0,00	0,00	0,00	0,00	0,00	0,00	0,00	0,00	0,00
Alienação de bens Intangíveis	0,00	0,00	0,00	0,00	0,00	0,00	0,00	0,00	0,00
AMORTIZAÇÕES DE EMPRÉSTIMOS	0,00	0,00	0,00	0,00	0,00	0,00	0,00	0,00	0,00
TRANSFERÊNCIAS DE CAPITAL	0,00	0,00	0,00	0,00	0,00	0,00	0,00	0,00	0,00
Transferências da União e de suas Entidades	0,00	0,00	0,00	0,00	0,00	0,00	0,00	0,00	0,00
Transferências dos Estados e do Distrito Federal e de suas Entidades	0,00	0,00	0,00	0,00	0,00	0,00	0,00	0,00	0,00
Transferências dos Municípios e de suas Entidades	0,00	0,00	0,00	0,00	0,00	0,00	0,00	0,00	0,00
Transferências de Instituições Privadas	0,00	0,00	0,00	0,00	0,00	0,00	0,00	0,00	0,00
Transferências de Outras Instituições Públicas	0,00	0,00	0,00	0,00	0,00	0,00	0,00	0,00	0,00
Transferências do Exterior	0,00	0,00	0,00	0,00	0,00	0,00	0,00	0,00	0,00
Transferências de Pessoas Físicas	0,00	0,00	0,00	0,00	0,00	0,00	0,00	0,00	0,00
Transferências Provenientes de Depósitos Não Identificados	0,00	0,00	0,00	0,00	0,00	0,00	0,00	0,00	0,00
OUTRAS RECEITAS DE CAPITAL	0,00	0,00	0,00	0,00	0,00	0,00	0,00	0,00	0,00
Integralização do Capital Social	0,00	0,00	0,00	0,00	0,00	0,00	0,00	0,00	0,00
Remuneração das Disponibilidades do Tesouro	0,00	0,00	0,00	0,00	0,00	0,00	0,00	0,00	0,00
Resgate de Títulos do Tesouro	0,00	0,00	0,00	0,00	0,00	0,00	0,00	0,00	0,00
Demais Receitas de Capital	0,00	0,00	0,00	0,00	0,00	0,00	0,00	0,00	0,00

DESPESAS INTRA-ORÇAMENTÁRIAS	DOTAÇÃO INICIAL (d)	DOTAÇÃO ATUALIZADA (e)	DESPESAS EMPENHADAS		SALDO (g)=(e-f)	DESPESAS LIQUIDADAS		SALDO (i)=(e-h)	DESPESAS PAGAS ATÉ O BIMESTRE (j)
			NO BIMESTRE	ATÉ O BIMESTRE (f)		NO BIMESTRE	ATÉ O BIMESTRE (h)		
DESPESAS (intra- orçamentárias)(IX)	0,00	0,00	0,00	0,00	0,00	0,00	0,00	0,00	0,00
DESPESAS CORRENTES	0,00	0,00	0,00	0,00	0,00	0,00	0,00	0,00	0,00
DESPESAS DE CAPITAL	0,00	0,00	0,00	0,00	0,00	0,00	0,00	0,00	0,00

[Handwritten Signature]
 JOSE FERNANDES FERREIRA
 PREFEITO MUNICIPAL

[Handwritten Signature]
 ETCAN - ESC. TEC. CONTÁBIL ANA HUN LIDA -
 Asses. Contábil - CE-00437/0-0

RAQUEL DA SILVA FERREIRA
 SECRETARIA DE ADMINISTRAÇÃO E FINANÇAS

FUNÇÃO / SUBFUNÇÃO	DOTAÇÃO INICIAL	DOTAÇÃO ATUALIZADA (a)	DESPESAS EMPENHADAS		%	SALDO (c) = (a-b)	DESPESAS LIQUIDADAS		%	SALDO (e) = (a-d)
			NO BIMESTRE	ATÉ O BIMESTRE (b)			NO BIMESTRE	ATÉ O BIMESTRE (d)		
DESPESAS (EXCETO INTRA-ORÇAMENTARIAS) (c)	54.510.023,00	54.510.023,00	2.933.889,95	29.139.035,80	100,00	25.370.987,11	5.547.635,47	18.789.714,19	100,00	35.720.306,81
LEGISLATIVA	1.917.332,65	1.917.332,65	0,00	0,00	0,00	1.917.332,65	0,00	0,00	0,00	1.917.332,65
Ação Legislativa	1.917.332,65	1.917.332,65	0,00	0,00	0,00	1.917.332,65	0,00	0,00	0,00	1.917.332,65
ADMINISTRAÇÃO	10.019.644,33	10.097.856,48	945.559,45	6.336.545,72	28,75	3.761.312,76	1.275.350,02	3.797.137,31	20,21	6.300.719,17
Administração Geral	9.896.644,33	9.974.816,48	945.559,45	6.264.137,08	21,50	3.710.719,40	1.259.454,56	3.750.066,77	19,96	6.224.789,71
Controle Interno	117.000,00	117.000,00	0,00	72.406,64	0,25	44.593,56	15.695,46	47.070,54	0,25	69.929,46
Demais Subfunções	6.000,00	6.000,00	0,00	0,00	0,00	6.000,00	0,00	0,00	0,00	6.000,00
ASSISTÊNCIA SOCIAL	1.964.000,00	2.210.697,11	211.320,20	1.389.035,09	4,77	821.664,02	291.728,74	807.835,83	4,30	1.402.861,28
Assistência ao Idoso	38.000,00	90.000,00	61.866,46	61.866,46	0,22	28.133,54	61.866,46	61.866,46	0,33	28.133,54
Assistência à Criança e ao Adolescente	13.700,00	13.700,00	0,00	0,00	0,00	13.700,00	0,00	0,00	0,00	13.700,00
Assistência Comunitária	752.500,00	899.300,02	113.678,86	504.485,52	1,73	394.814,50	78.377,20	268.572,42	1,43	630.727,60
Administração Geral	1.159.800,00	1.207.097,09	35.774,88	822.701,11	2,82	384.935,98	151.485,08	477.396,95	2,54	730.300,14
SAÚDE	11.044.785,25	11.950.928,75	1.219.259,20	7.860.062,44	26,97	4.090.866,31	1.974.481,68	3.318.836,76	28,52	6.592.091,99
Atenção Básica	3.949.496,00	3.909.496,00	107.780,31	2.748.709,97	9,45	1.161.726,03	683.207,66	2.015.292,08	10,73	1.894.203,92
Assistência Hospitalar e Ambulatorial	4.418.500,00	4.508.300,19	869.506,96	3.089.934,21	10,60	1.418.365,98	778.262,19	2.047.691,48	10,90	2.460.608,71
Suporte Profilático e Terapêutico	108.000,00	119.000,01	12.000,00	12.000,00	0,04	107.000,01	0,00	0,00	0,00	119.000,01
Vigilância Epidemiológica	407.200,00	467.543,30	68.748,47	428.774,18	1,47	38.819,12	138.219,06	304.189,72	1,62	163.333,58
Administração Geral	2.961.889,25	2.946.389,25	201.229,56	1.580.634,08	5,42	1.365.955,17	374.792,17	991.663,48	5,28	1.954.925,77
EDUCAÇÃO	19.222.830,75	19.445.997,20	433.307,25	9.365.839,72	32,14	0.080.157,98	1.660.432,78	5.501.532,92	29,28	11.944.479,28
Ensino Fundamental	16.782.482,00	16.857.687,18	31.920,76	7.794.436,88	26,75	9.063.250,30	1.402.319,87	4.552.671,36	24,23	12.304.815,80
Ensino Médio	1.000,00	1.000,00	0,00	0,00	0,00	1.000,00	0,00	0,00	0,00	1.000,00
Ensino Superior	39.000,00	39.000,00	0,00	0,00	0,00	39.000,00	0,00	0,00	0,00	39.000,00
Educação Infantil	231.000,00	131.000,00	0,00	13.208,25	0,05	117.791,75	2.344,37	6.927,88	0,04	124.087,12
Educação de Jovens e Adultos	75.000,00	75.000,00	0,00	2.681,26	0,01	72.318,74	362,66	1.078,74	0,01	73.921,26
Administração Geral	1.718.298,75	1.972.055,02	285.995,54	1.377.831,80	4,73	594.223,14	200.335,06	885.559,10	4,71	1.086.495,92
Demais Subfunções	370.250,00	370.250,00	95.300,95	177.680,95	0,61	192.569,05	55.090,82	55.090,82	0,29	315.159,18
CULTURA	332.500,00	332.500,00	0,00	21.010,00	0,01	311.490,00	0,00	0,00	0,00	332.500,00
Difusão Cultural	332.500,00	332.500,00	0,00	21.010,00	0,07	311.490,00	0,00	0,00	0,00	332.500,00

RELATÓRIO RESUMIDO DA EXECUÇÃO ORÇAMENTÁRIA
DEMONSTRATIVO DA EXECUÇÃO DAS DESPESAS POR FUNÇÃO/SUBFUNÇÃO
ORÇAMENTO FISCAL E DA SEGURIDADE SOCIAL
3º bimestre de 2020 (Maio a Junho)

FUNÇÃO / SUBFUNÇÃO	DOTAÇÃO INICIAL	DOTAÇÃO ATUALIZADA	DESPESAS EMPENHADAS			DESPESAS LIQUIDADAS			SALDO (e) = (a-d)
			NO BIMESTRE	ATE O BIMESTRE (D)	% (D/total b)	NO BIMESTRE	ATE O BIMESTRE (d)	% (d/total d)	
URBANISMO	3.310.500,00	3.438.530,69	104.643,85	1.661.846,72	5,70	215.020,42	1.582.905,82	8,42	1.855.624,86
Infra-estrutura Urbana	2.270.500,00	2.398.530,68	104.643,85	1.211.746,72	4,16	104.643,85	1.211.746,72	5,45	1.186.783,96
Serviços-Urbanos	440.000,00	440.000,00	0,00	170.100,00	0,58	0,00	170.100,00	0,91	269.900,00
Demais Subfunções	600.000,00	600.000,00	0,00	280.000,00	0,96	0,00	280.000,00	1,07	398.940,90
HABITAÇÃO	20.000,00	20.000,00	0,00	0,00	0,00	0,00	0,00	0,00	20.000,00
Habitacão Rural	10.000,00	10.000,00	0,00	0,00	0,00	0,00	0,00	0,00	10.000,00
Habitacão Urbana	10.000,00	10.000,00	0,00	0,00	0,00	0,00	0,00	0,00	10.000,00
SANEAMENTO	580.000,00	1.661.435,73	0,00	1.109.435,72	3,81	0,00	1.109.435,72	5,90	10.000,00
Saneamento Básico Rural	120.000,00	120.000,00	0,00	0,00	0,00	0,00	0,00	0,00	120.000,00
Saneamento Básico Urbano	460.000,00	1.541.435,73	0,00	1.109.435,72	3,81	0,00	1.109.435,72	5,90	432.000,00
AGRICULTURA	523.500,00	523.500,00	0,00	232.684,31	0,72	0,00	232.684,31	0,87	339.949,59
Abastecimento	4.000,00	4.000,00	0,00	0,00	0,00	0,00	0,00	0,00	4.000,00
Extensão Rural	507.000,00	507.000,00	0,00	232.684,31	0,87	0,00	232.684,31	0,87	343.449,59
Promoção da Produção Agrop.	2.500,00	2.500,00	0,00	0,00	0,00	0,00	0,00	0,00	2.500,00
Demais Subfunções	10.000,00	10.000,00	0,00	0,00	0,00	0,00	0,00	0,00	10.000,00
COMÉRCIO E SERVIÇOS	11.500,00	7.500,00	0,00	0,00	0,00	0,00	0,00	0,00	10.000,00
Comercialização	10.000,00	1.000,00	0,00	0,00	0,00	0,00	0,00	0,00	2.500,00
Turismo	1.500,00	1.500,00	0,00	0,00	0,00	0,00	0,00	0,00	1.000,00
ENERGIA	20.000,00	2.000,00	0,00	0,00	0,00	0,00	0,00	0,00	1.500,00
Energia Elétrica	20.000,00	2.000,00	0,00	0,00	0,00	0,00	0,00	0,00	2.000,00
TRANSPORTE	1.510.000,00	259.871,10	0,00	0,00	0,00	0,00	0,00	0,00	2.000,00
Transporte Rodoviário	1.510.000,00	259.871,10	0,00	111.436,51	0,38	0,00	111.436,51	0,16	229.558,84
DESPORTO E LAZER	1.569.000,00	981.648,28	0,00	36.144,15	0,12	0,00	36.144,15	0,03	976.648,28
Desporto Comunitário	969.000,00	381.648,28	0,00	36.144,15	0,12	0,00	36.144,15	0,03	376.648,28
Lazer	600.000,00	600.000,00	0,00	0,00	0,00	0,00	0,00	0,00	600.000,00
ENCARGOS ESPECIAIS	1.600.000,00	1.600.000,00	0,00	995.000,00	3,41	120.000,19	431.487,16	2,31	1.166.812,84
Serviço da Dívida Interna	1.100.000,00	1.100.000,00	0,00	735.000,00	2,52	83.330,88	314.552,00	1,67	785.448,00
Outros Encargos Especiais	500.000,00	500.000,00	0,00	260.000,00	0,89	36.710,31	118.635,16	0,67	361.364,84
RESERVA DE CONTINGÊNCIA	55.230,02	55.230,02	0,00	0,00	0,00	0,00	0,00	0,00	65.730,02
DESPESAS (CINQU)									

Ceará
 Governo Municipal de Carrius
 CONSOLIDADO

RREO - Anexo 2 (LRF, Art.52, inciso II, alínea 'c')

RELATÓRIO RESUMIDO DA EXECUÇÃO ORÇAMENTÁRIA
 DEMONSTRATIVO DA EXECUÇÃO DAS DESPESAS POR FUNÇÃO/SUBFUNÇÃO
 ORÇAMENTO FISCAL E DA SEGURIDADE SOCIAL
 3º bimestre de 2020 (Maio a Junho)

Pag.: 0003

R\$ 1,00

FUNÇÃO / SUBFUNÇÃO	DOTAÇÃO INICIAL	DOTAÇÃO ATUALIZADA (a)	DESPESAS EMPENHADAS			SALDO (c) = (a-b)	DESPESAS LIQUIDADAS			SALDO (e) = (a-d)
			NO BIMESTRE	ATÉ O BIMESTRE (b)	%		NO BIMESTRE	ATÉ O BIMESTRE (d)	%	
ORÇAMENTARIAS (II)	0,00	0,00	0,00	0,00	0,00	0,00	0,00	0,00	0,00	
TOTAL (III) = (I + II)	54.510.023,00	54.510.023,00	2.933.889,95	29.139.033,88	100,00	25.370.987,12	5.547.615,47	18.789.714,19	100,00	35.720.308,81

FONTE: SISTEMA: ASPEC INFORMATICA - UNIDADE RESPONSÁVEL: Prefeitura Municipal de Carrius - DATA DA EMISSÃO: 30/07/2020 - HORA DA EMISSÃO: 17:47:18

FUNÇÃO / SUBFUNÇÃO - INTRA-ORÇAMENTÁRIAS (II)	DOTAÇÃO INICIAL	DOTAÇÃO ATUALIZADA (c)	DESPESAS EMPENHADAS		DESPESAS LIQUIDADAS		SALDO (e) = (a-d)
			ATE O BIMESTRE (b)		ATE O BIMESTRE (d)		
			NO BIMESTRE	% (b/total)	NO BIMESTRE	% (d/total)	
DESPESAS (INTRA-ORÇAMENTÁRIAS) (II)	0,00	0,00	0,00	0,00	0,00	0,00	0,00

FONTE: SISTEMA: Aspec Informática - UNIDADE RESPONSÁVEL: Prefeitura Municipal de Cariús - DATA DA EMISSÃO: 30/07/2020 - HORA DA EMISSÃO: 17:47:18

[Assinatura]
 JOSE FERNANDES FERREIRA
 PREFEITO MUNICIPAL

[Assinatura]
 ETICAM - ESC TEC CONT ASS UN LTDA -
 ASSES. CONTÁBIL - CE-18044/0-0

[Assinatura]
 RAQUEL DA SILVA FERREIRA
 SECRETARIA DE ADMINISTRAÇÃO E FINANÇAS

ESPECIFICAÇÃO	EVOLUÇÃO DA RECEITA REALIZADA NOS ÚLTIMOS 12 MESES											
	Jul/2019	Agos/2019	Set/2019	Out/2019	Nov/2019	Dez/2019	Jan/2020	Feb/2020	Mar/2020	Abr/2020	Mai/2020	Jun/2020
RECEITAS CORRENTES (I)	3.977.227,72	3.078.078,10	3.376.582,39	4.914.476,85	4.431.903,39	7.371.509,19	3.824.967,05	3.824.967,05	3.824.967,05	3.824.967,05	3.824.967,05	3.824.967,05
Impostos, Taxas e Contribuições de Melhoria	1.197.475,47	1.071.727,90	1.167.377,74	1.037.033,33	1.176.061,39	1.111.190,12	97.247,90	97.247,90	97.247,90	97.247,90	97.247,90	97.247,90
IPFU	1.197.475,47	1.071.727,90	1.167.377,74	1.037.033,33	1.176.061,39	1.111.190,12	97.247,90	97.247,90	97.247,90	97.247,90	97.247,90	97.247,90
ISS	50.446,58	57.930,56	97.942,08	56.407,47	29.884,70	77.069,00	2.671,21	2.671,21	2.671,21	2.671,21	2.671,21	2.671,21
ITBI	0,00	0,00	0,00	0,00	0,00	0,00	0,00	0,00	0,00	0,00	0,00	0,00
ITRIRF	40.836,93	501,13	1.220,00	470,00	51.003,45	37.398,70	45.614,52	45.614,52	45.614,52	45.614,52	45.614,52	45.614,52
Outros Impostos, Taxas e Contribuições	1.540,30	41.106,61	42.670,04	39.844,83	42.028,37	46.714,85	1.182,53	1.182,53	1.182,53	1.182,53	1.182,53	1.182,53
Contribuições	35.469,49	29.923,07	880,00	1.018,30	158,87	108,17	4.168,38	4.168,38	4.168,38	4.168,38	4.168,38	4.168,38
Receita Patrimonial	11.923,19	7.336,74	47.990,69	49.142,23	58.488,74	46.464,56	54.126,51	54.126,51	54.126,51	54.126,51	54.126,51	54.126,51
Rendimentos de Aplicação Financeira	10.786,64	6.286,90	3.622,36	9.154,41	6.707,08	6.279,44	4.701,75	4.701,75	4.701,75	4.701,75	4.701,75	4.701,75
Outras Receitas Patrimoniais	1.136,55	1.069,74	267,33	1.369,24	1.701,93	4.910,20	3.934,44	3.934,44	3.934,44	3.934,44	3.934,44	3.934,44
Receita agropecuária	0,00	0,00	0,00	0,00	0,00	0,00	767,31	767,31	767,31	767,31	767,31	767,31
Receita Industrial	0,00	0,00	0,00	0,00	0,00	0,00	0,00	0,00	0,00	0,00	0,00	0,00
Receita de Serviços	0,00	0,00	0,00	0,00	0,00	0,00	0,00	0,00	0,00	0,00	0,00	0,00
Transferências Correntes	3.819.073,79	2.923.161,96	3.171.524,80	4.657.436,62	4.228.915,81	7.187.870,76	3.644.776,30	3.644.776,30	3.644.776,30	3.644.776,30	3.644.776,30	3.644.776,30
Cota-parte do FPM	1.939.476,07	1.415.683,77	1.260.188,65	1.160.148,92	1.574.488,07	2.684.242,53	1.588.290,52	1.588.290,52	1.588.290,52	1.588.290,52	1.588.290,52	1.588.290,52
Cota-parte do ICMS	360.981,25	314.964,79	359.343,81	346.788,99	368.195,74	365.436,92	388.511,27	388.511,27	388.511,27	388.511,27	388.511,27	388.511,27
Cota-parte do IPVA	14.385,79	14.666,14	8.582,70	4.593,40	5.688,77	365.436,92	96.746,51	96.746,51	96.746,51	96.746,51	96.746,51	96.746,51
Cota-parte do ITR	240,36	433,00	1.369,53	2.335,74	333,67	3.335,57	96.746,51	96.746,51	96.746,51	96.746,51	96.746,51	96.746,51
Transferências da LC 87/96	0,00	0,00	0,00	0,00	0,00	0,00	0,00	0,00	0,00	0,00	0,00	0,00
Transferências da LC 61/89	1.125,81	1.007,92	1.228,31	1.087,04	1.141,55	1.341,77	461,65	461,65	461,65	461,65	461,65	461,65
Transferências do Fundeb	715.430,57	705.208,43	714.225,74	682.829,91	778.464,28	867.407,40	1.219.361,80	1.219.361,80	1.219.361,80	1.219.361,80	1.219.361,80	1.219.361,80
Outras transferências correntes	787.434,01	471.119,73	876.367,74	2.474.943,77	1.500.933,79	3.259.306,85	337.333,84	337.333,84	337.333,84	337.333,84	337.333,84	337.333,84
Outras Receitas Correntes	7.115,78	1.888,03	6.523,80	300.340,04	11.710,17	19.804,31	24.170,19	24.170,19	24.170,19	24.170,19	24.170,19	24.170,19
DEDUÇÕES (II)	308.641,61	349.359,27	326.126,39	302.937,64	389.967,45	451.740,22	413.720,51	413.720,51	413.720,51	413.720,51	413.720,51	413.720,51
Contrib. do servidor para o plano de pr	0,00	0,00	0,00	0,00	0,00	0,00	0,00	0,00	0,00	0,00	0,00	0,00
Comp. financ. entre regimes de previd	0,00	0,00	0,00	0,00	0,00	0,00	0,00	0,00	0,00	0,00	0,00	0,00
Deu. de receita para formação do Fundeb	0,00	0,00	0,00	0,00	0,00	0,00	0,00	0,00	0,00	0,00	0,00	0,00
RECEITA CORRENTE LÍQUIDA (III)=(I-II)	3.668.586,11	2.728.668,83	3.050.466,00	4.611.544,21	4.041.935,94	6.919.868,97	3.411.246,54	3.411.246,54	3.411.246,54	3.411.246,54	3.411.246,54	3.411.246,54
(-) Transferências obrigatórias da União relativas às emendas individuais (art. 166 - A, parágrafo 1º, da CF) (IV)	0,00	0,00	0,00	0,00	0,00	0,00	0,00	0,00	0,00	0,00	0,00	0,00

Ceará
 Governo Municipal de Carúis
 Consolidado

Pag.: 0002

RREO - ANEXO 3 (LRF, ART. 33, INCISO I)
 RECEITA CORRENTE LÍQUIDA AJUSTADA PARA CÁLCULO DOS LIMITES DE ENDIVIDAMENTO
 (V) = (III - IV)

R\$ 1,00

(-) Transferências obrigatórias da União relativas às emendas de bancada (art. 166, parágrafo 1º, da CF) - (VI)

RECEITA CORRENTE LÍQUIDA AJUSTADA PARA CÁLCULO DOS LIMITES DA DESPESA COM PESSOAL
 (VII) = (V - VI)

3.668.586,11	2.728.668,83	3.050.466,00	4.611.544,21	4.041.935,94	6.919.668,97	3.411.246,54
0,00	0,00	0,00	0,00	0,00	0,00	0,00
3.668.586,11	2.728.668,83	3.050.466,00	4.611.544,21	4.041.935,94	6.919.668,97	3.411.246,54

ESPECIFICAÇÃO	EVOLUÇÃO DA RECEITA REALIZADA NOS ÚLTIMOS 12 MESES						TOTAL (ÚLTIMOS 12 MESES)	PREVISÃO ATUALIZADA EXERCÍCIO
	Feb/2020	Mar/2020	Abr/2020	Mai/2020	Jun/2020			
RECEITAS-CORRENTE (I)	4.538.555,73	3.224.130,50	3.674.947,48	3.875.888,37	3.606.426,07	49.854.602,54	52.439.473,00	
Impostos, Taxas e Contribuições de Melhoria	101.113,49	143.335,54	101.064,58	83.829,26	83.304,08	1.303.133,00	1.536.145,00	
IPTU	6.760,38	861,33	2.362,68	2.976,18	904,24	85.003,64	36.600,00	
ISS	47.036,08	90.776,39	50.797,24	37.401,15	38.038,21	660.691,83	904.500,00	
ITBI	0,00	1.385,71	2.398,54	0,00	0,00	19.877,30	51.000,00	
IRRF	41.730,40	45.238,41	45.506,17	42.743,24	41.943,48	511.932,66	531.225,00	
Outros Impostos, Taxas e Contribuições	5.580,63	3.078,70	0,00	706,69	2.418,15	23.550,00	52.550,00	
Contribuições	48.626,83	46.599,81	44.139,64	44.071,60	58.141,02	563.284,61	600.000,00	
Receita Patrimonial	3.006,21	4.668,08	1.841,59	2.051,10	3.197,74	66.803,12	145.300,00	
Rendimentos de Aplicação Financeira	3.784,99	3.224,94	1.841,59	2.051,10	3.197,74	66.803,12	145.300,00	
Outras Receitas Patrimoniais	1.211,55	1.443,14	0,00	0,00	2.692,74	55.961,51	125.800,00	
Receita agropecuária	0,00	0,00	0,00	0,00	0,00	10.881,61	19.500,00	
Receita Industrial	0,00	0,00	0,00	0,00	0,00	0,00	0,00	
Receita de serviços	0,00	0,00	0,00	0,00	0,00	0,00	0,00	
Transferências Correntes	1.360.500,05	3.050.792,37	3.476.778,14	3.437.332,01	3.439.376,08	47.398.409,69	71.000,00	
Cota-parte do FPM	2.295.008,03	1.341.953,23	1.345.413,20	1.374.309,00	1.118.561,30	19.067.947,30	21.600.000,00	
Cota-parte do ICMS	351.390,89	266.610,54	231.801,77	206.039,98	260.074,70	3.814.671,03	3.600.000,00	
Cota-parte do IPVA	78.523,46	107.304,77	33.883,60	39.646,78	38.618,67	452.737,66	740.000,00	
Cota-parte do ITR	0,00	0,00	0,00	0,00	0,00	0,00	0,00	
Transferências da LC 87/96	1.118,73	1.032,42	926,51	92,79	830,77	12.725,07	9.000,00	
Transferências da LC 61/89	1.055.784,73	791.830,60	734.237,26	672.664,26	673.519,74	9.561.143,72	13.000,00	
Transferências do Fundeb	618.674,31	557.458,81	1.160.520,80	1.145.646,00	1.347.513,95	14.484.931,95	14.855.987,00	
Outras transferências correntes	3.108,85	2.688,70	1.123,53	308.704,40	24.417,15	572.970,12	9.015.996,00	
Outras receitas correntes	545.208,77	343.500,20	314.899,92	324.183,82	283.656,98	4.353.937,73	4.873.400,00	
DEDUÇÕES (II)	0,00	0,00	0,00	0,00	0,00	0,00	0,00	
Contrib. do servidor para o plano de pr	0,00	0,00	0,00	0,00	0,00	0,00	0,00	
Comp. financ. entre regimes de previden	0,00	0,00	0,00	0,00	0,00	0,00	0,00	
Ded. de receita para formação do Fundeb	545.208,77	343.500,20	314.899,92	324.183,82	283.656,98	4.353.937,73	4.873.400,00	
RECEITA CORRENTE LÍQUIDA (III)=(I-II)	3.973.146,71	2.910.680,30	3.310.047,56	3.551.704,55	3.322.769,09	45.500.664,81	47.566.073,00	
(-) Transferências obrigatórias da União Relativas às emendas individuais (art. 166 A, parágrafo 1º, da CF) (IV)	0,00	0,00	0,00	549.981,00	0,00	549.981,00	0,00	

Ceará

Governo Municipal de Cartius
Consolidado

Pag.: 0004

ANEXO 3 (LRF, Art. 53, inciso I)
RECEITA CORRENTE LIQUIDA AJUSTADA PARA CAL
CULO DOS LIMITES DE ENDIVIDAMENTO
(V)-(III-IV)



(-) Transferências obrigatórias da União
relativas às emendas de emenda (art. 166,
parágrafo 16, da CF) - (VI)

RECEITA CORRENTE LIQUIDA AJUSTADA PARA CAL
CULO DOS LIMITES DA DESPESA COM PESSOAL
(VII)-(V-VI)

FONTE: SISTEMA: ASPEC Informática - UNIDADE RESPONSÁVEL: Prefeitura Municipal de Cartius - DATA DA EMISSÃO: 30/07/2020 - HORA DA EMISSÃO: 17:48:16

RELATÓRIO RESUMIDO DA EXECUÇÃO ORÇAMENTÁRIA
DEMONSTRATIVO DA RECEITA CORRENTE LIQUIDA
ORÇAMENTO FISCAL E DA SEGURIDADE SOCIAL
3º bimestre de 2020 (até Junho)

3.973.146,71	2.910.680,30	3.310.047,56	3.001.723,55	3.322.769,09	44.950.683,81	47.566.023,00	R\$ 1,00
0,00	0,00	0,00	0,00	0,00	0,00	0,00	
3.973.146,71	2.910.680,30	3.310.047,56	3.001.723,55	3.322.769,09	44.950.683,81	47.566.023,00	


 JOSE FERNANDES FERREIRA
 PREFEITO MUNICIPAL

 RAQUEL DA SILVA FERREIRA
 SECRETARIA DE ADMINISTRAÇÃO E FINANÇAS

ETICAM - ESC. TEC. CONT. E ADMIN. LTDA
Asses. Contábil - CE-00887/0-0

RAQUEL DA SILVA FERREIRA
SECRETARIA DE ADMINISTRAÇÃO E FINANÇAS

RREO - ANEXO 6 (LRF, Art 53, inciso III)

R\$ 1,00

ACIMA DA LINHA

RECEITAS PRIMARIAS

	PREVISÃO ATUALIZADA	RECEITAS REALIZADAS ATÉ O BIMESTRE
	(a)	(b)
RECEITAS CORRENTES (I)	47.566.023,00	20.479.594,73
Receita tributária	1.956.145,00	609.888,85
IPTU	56.800,00	16.538,02
ISS	904.500,00	309.663,39
ITBI	11.000,00	4.966,78
IRRF	531.295,00	258.731,03
Outros impostos, taxas e contribuições de melhoria	52.550,00	19.989,63
Contribuições	600.000,00	295.805,81
Receita patrimonial	145.300,00	21.457,50
Aplicações financeiras (II)	125.600,00	17.529,40
Outras receitas patrimoniais	19.500,00	3.928,10
Transferências correntes	44.965.578,00	19.190.234,80
Cota-parte do FPM	17.600.000,00	7.226.990,66
Cota-parte do ICMS	2.880.000,00	1.360.235,28
Cota-parte do IPVA	592.000,00	316.170,02
Cota-parte do ITR	4.000,00	0,00
Transferências da LC 87/96	7.200,00	0,00
Transferências da LC 61/89	10.400,00	4.241,54
Transferências do Fundeb	14.855.982,00	5.097.450,59
Outras transferências correntes	9.015.996,00	5.185.166,71
Demais receitas correntes	299.000,00	362.207,79
Outras receitas financeiras (III)	0,00	0,00
Receitas correntes restantes	299.000,00	362.207,79
RECEITAS PRIMARIAS CORRENTES (IV)=(I-II-III)	47.440.223,00	20.462.065,35
RECEITAS DE CAPITAL (V)	6.944.000,00	74.550,00
Operações de crédito (VI)	0,00	0,00
Amortização de empréstimos (VII)	0,00	0,00
Alienação de bens	0,00	0,00
Receitas de alienação de investimentos temporários (VIII)	0,00	0,00
Receitas de alienação de investimentos permanentes (IX)	0,00	0,00

Outras alienação de bens	0,00	0,00					
Transferências de capital	6.944.000,00	74.550,00					
Convênios	6.734.000,00	74.550,00					
Outras transferências de capital	210.000,00	0,00					
Outras receitas de capital	0,00	0,00					
Outras receitas de capital não primárias (X)	0,00	0,00					
Outras receitas de capital primárias	0,00	0,00					
RECEITAS PRIMÁRIAS DE CAPITAL (XI) = (V - VI - VII - VIII - IX - X)	6.944.000,00	74.550,00					
RECEITA PRIMÁRIA TOTAL (XII) = (IV + XI)	54.384.223,00	20.536.615,35					

DESPESAS PRIMÁRIAS	ATÉ O BIMESTRE/2020				RESTOS A PAGAR NÃO PROCESSADOS		
	DOTAÇÃO ATUALIZADA	DESPESAS EMPENHADAS	DESPESAS LIQUIDADAS	DESPESAS PAGAS	RESTOS A PAGAR PROCESSADOS	LIQUIDADOS	PAGOS
DESPESAS CORRENTES (XIII)	42.383.072,15	25.211.446,47	15.493.631,10	14.145.920,69	1.911.476,45	112.952,70	112.952,70
Pessoal e encargos sociais	23.928.596,29	15.730.480,77	9.678.109,34	8.433.823,67	1.063.289,02	0,00	0,00
Juros e encargos da dívida (XIV)	100.000,00	0,00	0,00	0,00	0,00	0,00	0,00
Outras despesas correntes	18.354.475,86	9.480.965,70	5.815.441,76	5.732.097,02	848.187,43	112.952,70	112.952,70
DESPESAS PRIMÁRIAS CORRENTES (XV) = (XIII - XIV)	42.283.072,15	25.211.446,47	15.493.631,10	14.145.920,69	1.911.476,45	112.952,70	112.952,70
DESPESAS DE CAPITAL (XVI)	12.061.720,83	3.927.589,41	3.296.083,09	3.239.379,81	136.736,30	0,00	0,00
Investimentos	10.804.520,83	3.192.589,41	2.981.531,09	2.924.827,82	136.736,30	0,00	0,00
Inversões financeiras	0,00	0,00	0,00	0,00	0,00	0,00	0,00
Concessão de empréstimos e financiamentos (XVII)	0,00	0,00	0,00	0,00	0,00	0,00	0,00
Aquisição de título de capital já integralizado (XVIII)	0,00	0,00	0,00	0,00	0,00	0,00	0,00
Aquisição de título de crédito (XIX)	0,00	0,00	0,00	0,00	0,00	0,00	0,00
Depósitos financeiros	0,00	0,00	0,00	0,00	0,00	0,00	0,00
Amortização de dívida (XX)	1.257.200,00	735.000,00	314.552,00	314.552,00	0,00	0,00	0,00
DESPESAS PRIMÁRIAS DE CAPITAL (XXI) = (XVI - XVII - XVIII - XIX - XX)	10.804.520,83	3.192.589,41	2.981.531,09	2.924.827,81	136.736,30	0,00	0,00
RESERVA DE CONTINGÊNCIA (XXII)	65.730,02	0,00	0,00	0,00	0,00	0,00	0,00
DESPESA PRIMÁRIA TOTAL (XXIII) = (XV + XXI + XXII)	53.152.823,00	28.404.035,88	18.475.162,19	17.070.748,50	2.048.212,75	112.952,70	112.952,70

RESULTADO PRIMÁRIO -- Acima da Linha (XXIV) = (XIIa) - (XXIIIa) + XXI

III + XXIIIc

1.304.701,40

META FISCAL PARA O RESULTADO PRIMÁRIO	VALOR CORRENTE
Meta fixada no Anexo de Metas Fiscais da LDO para o exercício de referência	0,00

JUIZOS NOMINAIS	ATÉ O BIMESTRE/2020	
	VALOR CORRENTE	
JUROS, ENCARGOS E VARIÁCIÕES MONETÁRIAS ATIVOS (XXV)	17.529,40	
JUROS, ENCARGOS E VARIÁCIÕES MONETÁRIAS PASSIVOS (XXVI)	0,00	
RESULTADO NOMINAL - Atima da linha (XXVII)=(XXV)-(XXVI)	17.529,40	
	1.372.230,80	

META FISCAL PARA O RESULTADO NOMINAL	VALOR CORRENTE
Meta fixada no Anexo de Metas Fiscais da LDO para o exercício de referência	0,00

ABAIXO DA LINHA

CÁLCULO DO RESULTADO NOMINAL	SALDO	
	EM 31 DE DEZEMBRO (a)	ATÉ O BIMESTRE (b)
DÍVIDA CONSOLIDADA (XXVIII)	17.628.723,23	17.314.171,23
DEDUÇÕES (XXIX)	3.244.090,66	5.266.145,64
Disponibilidade de caixa	3.183.138,71	5.205.193,69
Disponibilidade de caixa bruta	5.837.767,60	5.809.074,83
(-) Restos a pagar processados (XXX)	2.654.227,89	605.881,14
Dedais - haveres financeiros	60.951,95	60.951,95
DÍVIDA CONSOLIDADA LÍQUIDA (XXXI)=(XXVIII-XXXI)	14.384.632,57	17.050.023,59
RESULTADO NOMINAL - Abaixo da linha (XXXII)=(XXXI)-(XXXIIb)		2.334.606,98


AJUSTE METODOLÓGICO		ATÉ O BIMESTRE/2020
VARIACÃO SALDO RPP = (XXXIII) - (XXXa - XXXb)		2.008.242,75
RECEITA DE ALIENAÇÃO DE INVESTIMENTOS PERMANENTES (IX)		0,00
PASSIVOS RECONHECIDOS NA DC (XXXIV)		0,00
VARIACÃO CAMBIAL (XXXV)		0,00
PAGAMENTO DE PRECATORIOS INTEGRANTES DA DC (XXXVI)		0,00
AJUSTES RELATIVOS AO RPPS (XXXVII)		0,00
OUTROS AJUSTES (XXXVIII)		0,00
RESULTADO NOMINAL AJUSTADO - Abaixo da linha (XXXIX) = (XXXII-XXXIII-IX+XXXIV+XXXV-XXXVI+XXXVII+XXXVIII)		286.364,23
RESULTADO PRIMÁRIO - Abaixo da linha (XL) = XXXIX - (XXV-XXVI)		268.834,83
INFORMAÇÕES ADICIONAIS		PREVISÃO ORÇAMENTÁRIA
SALDO DE EXERCÍCIOS ANTERIORES		0,00
RECURSOS arrecadados em exercícios anteriores - RPPS		0,00
Superávit financeiro utilizado para abertura e reabertura de créditos adicionais		0,00
RESERVA ORÇAMENTÁRIA-OR-RPPS		0,00

FONTE: SISTEMA: Aspec Informática - UNIDADE RESPONSÁVEL: Prefeitura Municipal de Carius - DATA DA EMISSÃO: 30/07/2020 - HORA DA EMISSÃO: 17:58:19

Ceará
Governo Municipal de Cariús
Consolidação

RELATÓRIO-RESUMIDO-DA-EXECUÇÃO-ORÇAMENTÁRIA
DEMONSTRATIVO DOS RESULTADOS PRIMÁRIO E NOMINAL
ORÇAMENTOS FISCAL E DA SEGURIDADE SOCIAL
3º Bimestre de 2020 (de 01 a 30 de Junho)

Página: 0005



JOSE FERNANDES FERREIRA
PREFEITO MUNICIPAL

ETCM - ESC. TEC. CONT. & ADM. LTDA -
ASSIS. CONTÁBIL - CE-000000-0



RAQUEL DA SILVA FERREIRA
SECRETARIA DE ADMINISTRAÇÃO E FINANÇAS

PODER / ÓRGÃO	INSCRITOS		PAGOS	CANCELADOS	SALDO
	EM EXERCÍCIOS ANTERIORES (a)	EM 31 DE DEZ. EXERC. ANTERIOR (b)			
RESTOS A PAGAR (EXCETO INTRA-ORÇAMENTÁRIO (I))	451.834,77	2.202.289,12	2.048.212,75	0,00	605.911,14
Executivo	451.804,77	2.202.289,12	2.048.212,75	0,00	605.981,14
2012-SEC. DE INTRA-ESTRUTURA E SERV. URB.	20.800,00	0,00	0,00	0,00	20.800,00
2012-FUNDO MUNICIPAL DE EDUCACAO	1.500,00	0,00	0,00	0,00	1.500,00
2013-Fundo Municipal de Saude	2.399,00	0,00	0,00	0,00	2.399,00
2014-Sec. de Trabalho e Promoção Social	670,00	0,00	0,00	0,00	670,00
2014-Fundo Municipal de Educacao	1.005,92	0,00	0,00	0,00	1.005,92
2014-Fundo Municipal de Saude	4.144,43	0,00	0,00	0,00	4.144,43
2014-Sec. do Desenvolvimento Agrário	528,00	0,00	0,00	0,00	528,00
2014-Secretaria de Financas	0,80	0,00	0,00	0,00	0,80
2015-Sec. de Trabalho e Promoção Social	500,00	0,00	0,00	0,00	500,00
2015-Sec. de Infra-Estrutura e Serv. Urb	65.504,80	0,00	0,00	0,00	65.504,80
2015-Fundo Municipal de Educacao	40.877,94	0,00	0,00	0,00	40.877,94
2015-Fundo Municipal de Saude	9.366,70	0,00	0,00	0,00	9.366,70
2015-Sec. do Desenvolvimento Agrário	24.046,32	0,00	0,00	0,00	24.046,32
2015-Secretaria de Financas	3.404,03	0,00	0,00	0,00	3.404,03
2015-Sec. de Cultura, Turismo e Desporto	170,00	0,00	0,00	0,00	170,00
2016-Procuradoria Geral do Município	65,38	0,00	0,00	0,00	65,38
2016-Sec. de Trabalho e Promoção Social	380,76	0,00	0,00	0,00	380,76
2016-Sec. de Infra-Estrutura e Serv. Urb	5.789,83	0,00	0,00	0,00	5.789,83
2016-Fundo Municipal de Educacao	30.676,13	0,00	0,00	0,00	30.676,13
2016-Fundo Municipal de Saude	28.615,97	0,00	0,00	0,00	28.615,97
2016-Sec. do Desenvolvimento Agrário	196,14	0,00	0,00	0,00	196,14
2016-Secretaria de Financas	4.948,55	0,00	0,00	0,00	4.948,55
2016-Sec. de Cultura, Turismo e Desporto	1.133,50	0,00	0,00	0,00	1.133,50
2017-Gabinete do Prefeito	3.744,00	0,00	0,00	0,00	3.744,00
2017-Sec. de Trabalho e Promoção Social	5.500,00	0,00	0,00	0,00	5.500,00


PODER / ÓRGÃO	RESTOS A PAGAR PROCESSADOS E NÃO PROCESSADOS LIQUIDADOS EM EXERCÍCIOS ANTERIORES				
	INSCRITOS		PAGOS (c)	CANCELADOS (d)	SALDO (e) = (a+b)-(c+d)
	EM EXERCÍCIOS ANTERIORES (a)	EM 31 DE DEZ. EXERC. ANTERIOR (b)			
2017-Sec. de Infra-Estrutura e Serv. Urb	4.897,66	0,00	0,00	0,00	4.897,66
2017-Fundo Municipal de Educacao	47.384,44	0,00	0,00	0,00	47.384,44
2017-Fundo Municipal de Saude	46.292,01	0,00	0,00	0,00	46.292,01
2017-Sec. de Cultura, Turismo e Desporto	5.500,00	0,00	0,00	0,00	5.500,00
2018-Sec. de Infra-Estrutura e Serv. Urb	88.083,25	0,00	0,00	0,00	88.083,25
2018-Fundo Municipal de Educacao	207,50	0,00	0,00	0,00	207,50
2018-Fundo Municipal de Saude	3.471,71	0,00	0,00	0,00	3.471,71
2018-Secretaria de Financas	0,00	0,00	0,00	0,00	0,00
2019-Gabinete do Prefeito	0,00	38.314,68	38.314,68	0,00	0,00
2019-Procuradoria Geral do Municipio	0,00	4.857,48	4.857,48	0,00	0,00
2019-Fundo Municipal de Assistencia Soci	0,00	43.163,50	43.163,50	0,00	0,00
2019-Sec. de Infra-Estrutura e Serv. Urb	0,00	246.785,97	246.785,97	0,00	0,00
2019-Fundo Municipal de Educacao	0,00	1.312.493,05	1.312.493,05	0,00	0,00
2019-Fundo Municipal de Saude	0,00	481.057,90	407.562,69	0,00	80.581,16
2019-Sec. do Desenvolvimento Agrario	0,00	20.042,81	20.042,81	0,00	73.495,71
2019-Secretaria de Financas	0,00	25.089,51	25.089,51	0,00	0,00
2019-Sec. Municipal do Meio Ambiente	0,00	3.003,17	3.003,17	0,00	0,00
2019-Secretaria de Planejamento	0,00	7.997,27	7.997,27	0,00	0,00
2019-Sec. de Cultura, Turismo e Desporto	0,00	13.089,01	13.089,01	0,00	0,00
2019-Contradoria Municipal	0,00	6.393,87	6.393,87	0,00	0,00
Legislativo	30,00	0,00	0,00	0,00	30,00
2017-Câmara Municipal de Cariri	30,00	0,00	0,00	0,00	30,00
RESTOS A PAGAR (ENTRA-ORÇAMENTÁRIO (II))	0,00	0,00	0,00	0,00	0,00

TOTAL (III) = (I)+(II) 451.834,77 7.707.289,12 7.048.712,75 0,00 605.911,14

PODER / ÓRGÃO	RESTOS A PAGAR NÃO PROCESSADOS									
	INSCRITOS					CANCELADOS (j)	PAGOS (i)	LÍQUIDOS (h)	SALDO (k) = (f+g)-(i+j)	SALDO TOTAL (l) = (e)+(k)
	EN EXERCÍCIOS ANTERIORES (f)	EN 31 DE DEZ. EXERC. ANTERIOR (g)								
RESTOS A PAGAR (EXCETO INTRA-ORÇAMENTÁRIO: (i))	86.300,25	119.607,66	112.952,70	112.952,70	0,00	112.952,70	0,00	92.955,21	698.866,35	
EXECUTIVO	86.300,25	119.607,66	112.952,70	112.952,70	0,00	112.952,70	0,00	92.955,21	698.866,35	
2012-SEC. DE INFRA-ESTRUTURA E SERV. URB	0,00	0,00	0,00	0,00	0,00	0,00	0,00	0,00	20.800,00	
2012-FUNDO MUNICIPAL DE EDUCACAO	0,00	0,00	0,00	0,00	0,00	0,00	0,00	0,00	1.500,00	
2013-Fundo Municipal de Saude	0,00	0,00	0,00	0,00	0,00	0,00	0,00	0,00	2.399,00	
2014-Sec. de Trabalho e Promocao Social	0,00	0,00	0,00	0,00	0,00	0,00	0,00	0,00	670,00	
2014-Fundo Municipal de Educacao	0,00	0,00	0,00	0,00	0,00	0,00	0,00	0,00	1.005,92	
2014-Fundo Municipal de Saude	0,00	0,00	0,00	0,00	0,00	0,00	0,00	0,00	4.144,43	
2014-Sec. do Desenvolvimento Agrário	0,00	0,00	0,00	0,00	0,00	0,00	0,00	0,00	528,00	
2014-Secretaria de Financas	0,00	0,00	0,00	0,00	0,00	0,00	0,00	0,00	0,80	
2015-Sec. de Trabalho e Promocao Social	0,00	0,00	0,00	0,00	0,00	0,00	0,00	0,00	500,00	
2015-Sec. de Infra-Estrutura e Serv. Urb	0,00	0,00	0,00	0,00	0,00	0,00	0,00	0,00	65.504,80	
2015-Fundo Municipal de Educacao	2.200,00	0,00	0,00	0,00	0,00	0,00	0,00	2.200,00	43.077,94	
2015-Fundo Municipal de Saude	0,00	0,00	0,00	0,00	0,00	0,00	0,00	0,00	9.366,70	
2015-Sec. do Desenvolvimento Agrário	0,00	0,00	0,00	0,00	0,00	0,00	0,00	0,00	24.046,32	
2015-Secretaria de Financas	0,00	0,00	0,00	0,00	0,00	0,00	0,00	0,00	3.404,03	
2015-Sec. de Cultura, Turismo e Desporto	0,00	0,00	0,00	0,00	0,00	0,00	0,00	0,00	170,00	
2016-Procuradoria Geral do Município	0,00	0,00	0,00	0,00	0,00	0,00	0,00	0,00	65,28	
2016-Sec. de Trabalho e Promocao Social	0,00	0,00	0,00	0,00	0,00	0,00	0,00	0,00	380,76	
2016-Sec. de Infra-Estrutura e Serv. Urb	0,00	0,00	0,00	0,00	0,00	0,00	0,00	0,00	5.789,83	
2016-Fundo Municipal de Educacao	0,00	0,00	0,00	0,00	0,00	0,00	0,00	0,00	30.676,13	
2016-Fundo Municipal de Saude	0,00	0,00	0,00	0,00	0,00	0,00	0,00	0,00	28.615,97	
2016-Sec. do Desenvolvimento Agrário	0,00	0,00	0,00	0,00	0,00	0,00	0,00	0,00	896,14	
2016-Secretaria de Financas	0,00	0,00	0,00	0,00	0,00	0,00	0,00	0,00	4.948,55	
2016-Sec. de Cultura, Turismo e Desporto	0,00	0,00	0,00	0,00	0,00	0,00	0,00	0,00	1.137,50	
2017-Gabinete do Prefeito	0,00	0,00	0,00	0,00	0,00	0,00	0,00	0,00	3.744,00	
2017-Sec. de Trabalho e Promocao Social	0,00	0,00	0,00	0,00	0,00	0,00	0,00	0,00	5.300,00	
2017-Sec. de Infra-Estrutura e Serv. Urb	0,00	0,00	0,00	0,00	0,00	0,00	0,00	0,00	4.897,66	

PODER / ORGAO	INSCRITOS						CANCELADOS (j)	SALDO (k) = (f+g)-(i+j)	SALDO TOTAL (l) = (e)+(k)
	EM EXERCÍCIOS ANTERIORES (f)	EM 31 DE DEZ. EXERC. ANTERIOR (g)	LÍQUIDADOS (h)	PAGOS (i)					
2017-Fundo Municipal de Educacao	0,00	0,00	0,00	0,00	0,00	0,00	0,00	47.384,44	
2017-Fundo Municipal de Saude	0,00	0,00	0,00	0,00	0,00	0,00	0,00	46.292,01	
2017-Sec. de Cultura, Turismo e Desporto	0,00	0,00	0,00	0,00	0,00	0,00	0,00	5.500,00	
2018-Sec. de Infra-Estrutura e Serv. Urb	0,00	0,00	0,00	0,00	0,00	0,00	0,00	88.083,25	
2018-Fundo Municipal de Educacao	2.176,03	0,00	0,00	0,00	0,00	0,00	2.176,03	2.335,53	
2018-Fundo Municipal de Saude	79.202,22	0,00	0,00	0,00	0,00	0,00	79.202,22	82.673,93	
2018-Secretaria de Financas	2.720,00	0,00	0,00	0,00	0,00	0,00	2.720,00	2.720,00	
2019-Gabinete do Prefeito	0,00	4.000,00	4.000,00	4.000,00	0,00	0,00	0,00	0,00	
2019-Procuradoria Geral do Municipio	0,00	0,00	0,00	0,00	0,00	0,00	0,00	0,00	
2019-Fundo Municipal de Assistencia Soci	0,00	12.678,00	11.928,00	11.928,00	0,00	0,00	750,00	750,00	
2019-Sec. de Infra-Estrutura e Serv. Urb	0,00	2.501,00	2.351,00	2.351,00	0,00	0,00	150,00	150,00	
2019-Fundo Municipal de Educacao	0,00	33.782,96	28.320,00	28.320,00	0,00	0,00	5.462,96	86.044,32	
2019-Fundo Municipal de Saude	0,00	58.158,70	57.866,70	57.866,70	0,00	0,00	292,00	73.787,21	
2019-Sec. do Desenvolvimento Agrario	0,00	0,00	0,00	0,00	0,00	0,00	0,00	0,00	
2019-Secretaria de Financas	0,00	2.259,00	2.259,00	2.259,00	0,00	0,00	0,00	0,00	
2019-Sec. Municipal do Meio Ambiente	0,00	3.000,00	3.000,00	3.000,00	0,00	0,00	0,00	0,00	
2019-Secretaria de Planejamento	0,00	0,00	0,00	0,00	0,00	0,00	0,00	0,00	
2019-Sec. de Cultura, Turismo e Desporto	0,00	3.228,00	3.228,00	3.228,00	0,00	0,00	0,00	0,00	
2019-Controladoria Municipal	0,00	0,00	0,00	0,00	0,00	0,00	0,00	0,00	
Legislativo	0,00	0,00	0,00	0,00	0,00	0,00	0,00	30,00	
2017-Camara Municipal de Caruius	0,00	0,00	0,00	0,00	0,00	0,00	0,00	30,00	
RESTOS A PAGAR (INTRA-ORÇAMENTÁRIO (II))	0,00	0,00	0,00	0,00	0,00	0,00	0,00	0,00	
TOTAL (III)=(I)+(II)	86.300,25	119.607,66	112.952,70	112.952,70	0,00	0,00	92.955,21	698.666,35	

PODER / ÓRGÃO	INSCRITOS				SALDO (e) = (a+d)-(c+f)
	EM EXERCÍCIOS ANTERIORES (a)	EM 31 DE DEZEMBRO DE EXERCÍCIO ANTERIOR (b)	PAGOS (c)	CANCELADOS (d)	
RESTOS A PAGAR (INTRA-ORÇAMENTÁRIO) (II)	0,00	0,00	0,00	0,00	0,00
RESTOS A PAGAR PROCESSADOS E NÃO PROCESSADOS LIQUIDADOS EM EXERCÍCIOS ANTERIORES					



RELATÓRIO RESUMIDO DA EXECUÇÃO ORÇAMENTÁRIA
 DEMONSTRATIVO DOS RESTOS A PAGAR
 POR PODER E ÓRGÃO
 ORÇAMENTOS FISCAL E DA SEGURIDADE SOCIAL
 3º Bimestre de 2020 (Maio a Junho)

R\$ 1,00

PODER./ ÓRGÃO	INSCRITOS					CANCELADOS (j)	SALDO (k) = (f+g)-(i+j)	SALDO TOTAL (l) = (e)+(k)
	EM EXERCÍCIOS ANTERIORES (f)	EM 31 DE DEZ. EXERC. ANTERIOR (g)	LIQUIDADOS (h)	PAGOS (i)	RESTOS A PAGAR (II)			
RESTOS A PAGAR (INTRA-ORÇAMENTÁRIO (II))	0,00	0,00	0,00	0,00	0,00	0,00	0,00	

FONTE: SISTEMA: Aspec Informática - UNIDADE RESPONSÁVEL: Prefeitura Municipal de Carriús - DATA DA EMISSÃO: 30/07/2020 - HORA DA EMISSÃO: 17:58:39

NOTAS:

Jose Fernandes Ferreira
 JOSE FERNANDES FERREIRA
 PREFEITO MUNICIPAL

Rafael da Silva Ferreira
 RAQUEL DA SILVA FERREIRA
 SECRETARIA DE ADMINISTRAÇÃO E FINANÇAS

ETCAN - ESC. TEC. CONT. & FISC. ANAL. TDA -
 ASSES. CONTÁBIL. - CEMUN/3700-0

RR00 - ANEXO-8 (LDB, ART.72) R\$ 1,00

RECEITAS DO ENSINO

RECEITA RESULTANTE DE IMPOSTOS (caput do art. 212 da Constituição)	RECEITAS REALIZADAS			
	PREVISÃO INICIAL	PREVISÃO ATUALIZADA (a)	ATE O BIMESTRE (b)	% (c) = (b/a)x100
1 - RECEITAS DE IMPOSTOS	1.503.595,00	1.503.595,00	389.899,42	25,93
1.1 - Receita resultante do imposto sobre a propriedade predial e territorial urbana	56.800,00	56.800,00	16.538,02	29,11
1.1.1 - IPTU	46.800,00	46.800,00	997,16	2,13
1.1.2 - Multas, Juros de Mora, Dívidas Ativas e Outros Encargos do IPTU	10.000,00	10.000,00	15.540,86	155,41
1.2 - Receita resultante do imposto sobre transmissão "inter vivos" - ITBI	11.000,00	11.000,00	4.966,78	45,15
1.2.1 - ITBI	11.000,00	11.000,00	4.966,78	45,15
1.2.2 - Multas, Juros de Mora, Dívidas Ativas e Outros Encargos do ITBI	0,00	0,00	0,00	0,00
1.3 - Receita resultante do imposto sobre serviços de qualquer natureza - ISS	904.500,00	904.500,00	309.663,59	34,24
1.3.1 - ISS	904.500,00	904.500,00	309.663,59	34,24
1.3.2 - Multa, juros de mora, atualização monetária e outros encargos da dívida ativa do ISS	4.500,00	4.500,00	1.557,95	34,62
1.4 - Receita resultante do imposto de renda retido na fonte - IRRF	531.295,00	531.295,00	258.731,03	48,70
2 - RECEITA DE TRANSFERÊNCIAS CONSTITUCIONAIS E LEGAIS	25.967.000,00	25.967.000,00	11.332.807,65	43,63
2.1 - Cota parte do FPM	21.600.000,00	21.600.000,00	9.033.738,14	41,82
2.1.1 - Parcela referente à CF, art. 159, I, alínea b	800.000,00	800.000,00	0,00	0,00
2.1.2 - Parcela referente à CF, art. 159, I, alínea d	800.000,00	800.000,00	0,00	0,00
2.1.3 - Parcela referente à CF, art. 159, I, alínea e	3.600.000,00	3.600.000,00	1.698.449,65	47,18
2.2 - Cota parte do ICMS	9.000,00	9.000,00	0,00	0,00
2.3 - ICMS - desoneração - L.C. 87/1996	13.000,00	13.000,00	5.293,87	40,72
2.4 - Cota parte IPTU - Exportação	5.000,00	5.000,00	0,00	0,00
2.5 - Cota parte ITR	740.000,00	740.000,00	395.325,79	53,42
2.6 - Cota parte IPVA	0,00	0,00	0,00	0,00
2.7 - Cota parte IOF-outro	0,00	0,00	0,00	0,00
3 - TOTAL DA RECEITA DE IMPOSTOS (1 + 2)	27.470.595,00	27.470.595,00	11.722.707,07	42,67

RECEITAS ADICIONAIS PARA FINANCIAMENTO DO ENSINO

RECEITAS ADICIONAIS PARA FINANCIAMENTO DO ENSINO	RECEITAS REALIZADAS			
	PREVISÃO INICIAL	PREVISÃO ATUALIZADA (a)	ATE O BIMESTRE (b)	% (c) = (b/a)x100

	0,00	0,00	0,00	0,00	0,00	0,00	0,00
4 - RECEITAS DA APLICAÇÃO FINANCEIRA DE OUTROS RECURSOS DE IMPOSTOS VINCULADOS AO ENSINO	1.450.000,00	1.450.000,00	1.450.000,00	1.450.000,00	571.609,00	0,00	0,00
5 - RECEITAS DE TRANSFERÊNCIAS DO FUNDE	450.000,00	450.000,00	450.000,00	450.000,00	200.687,55	35,97	44,60
5.1 - Transferências do salário-educação	0,00	0,00	0,00	0,00	0,00	0,00	0,00
5.2 - Transferências diretas - PDDE	300.000,00	300.000,00	300.000,00	300.000,00	149.291,40	49,76	49,76
5.3 - Transferências diretas - PNAE	600.000,00	600.000,00	600.000,00	600.000,00	171.630,05	28,51	28,51
5.4 - Transferências diretas - PNAE	100.000,00	100.000,00	100.000,00	100.000,00	0,00	0,00	0,00
5.5 - Outras transferências do FUNDE	0,00	0,00	0,00	0,00	0,00	0,00	0,00
5.6 - Aplicação financeira dos recursos do FUNDE	0,00	0,00	0,00	0,00	0,00	0,00	0,00
6 - RECEITAS DE TRANSFERÊNCIAS DE CONVÊNIOS	0,00	0,00	0,00	0,00	0,00	0,00	0,00
6.1 - Transferências de convênios	0,00	0,00	0,00	0,00	0,00	0,00	0,00
6.2 - Aplicação financeira dos recursos de convênios	0,00	0,00	0,00	0,00	0,00	0,00	0,00
7 - RECEITA DE OPERAÇÕES DE CRÉDITO	0,00	0,00	0,00	0,00	0,00	0,00	0,00
8 - OUTRAS RECEITAS PARA FINANCIAMENTO DO ENSINO	209.250,00	209.250,00	209.250,00	209.250,00	99.921,13	47,75	47,75
9 - TOTAL DAS RECEITAS ADICIONAIS PARA FINANCIAMENTO DO ENSINO (4+5+6+7+8)	1.659.250,00	1.659.250,00	1.659.250,00	1.659.250,00	621.530,13	37,46	37,46

FUNDEB

	PREVISÃO INICIAL	PREVISÃO ATUALIZADA	RECEITAS REALIZADAS	
			ATE O BIMESTRE (b)	% (c) = (b/a)x100
10 - RECEITAS DESTINADAS AO FUNDEB	4.873.400,00	4.873.400,00	2.225.170,15	45,66
10.1 - Cota-parte FPM destinado ao Fundeb (20% de 2.1.1)	4.000.000,00	4.000.000,00	1.806.747,48	45,17
10.2 - Cota-parte ICMS destinado ao Fundeb (20% de 2.1)	720.000,00	720.000,00	338.214,57	46,97
10.3 - ICMS-desonerção-destinado ao Fundeb (20% de 2.3)	1.800,00	1.800,00	0,00	0,00
10.4 - Cota-parte IPI destinado ao Fundeb (20% de 2.4)	2.600,00	2.600,00	1.057,33	40,47
10.5 - Cota-parte ITR destinado ao Fundeb (20% de 2.5)	1.000,00	1.000,00	0,00	0,00
10.6 - Cota-parte IPVA destinado ao Fundeb (20% de 2.6)	148.000,00	148.000,00	79.155,77	53,48
11 - RECEITAS RECEBIDAS DO FUNDEB	14.855.982,00	14.855.982,00	5.097.450,59	34,34
11.1 - Transferência de recursos do Fundeb	9.855.982,00	9.855.982,00	2.272.584,22	22,95
11.2 - Complementação da União ao Fundeb	5.000.000,00	5.000.000,00	2.824.866,37	56,50
11.3 - Receita de aplicação financeira dos recursos do Fundeb	0,00	0,00	0,00	0,00
12 - RESULTADO LÍQUIDO DAS TRANSFERÊNCIAS DO FUNDEB (11.1 - 10)	4.982.582,00	4.982.582,00	-2.595,93	-0,00

RELATÓRIO RESUMIDO DA EXECUÇÃO ORÇAMENTÁRIA
 DEMONSTRATIVO DAS RECEITAS E DESPESAS
 COM MANUTENÇÃO E DESENV. DO ENSINO - MDE
 ORÇAMENTOS FISCAL E DA SEGURIDADE SOCIAL
 3º bimestre de 2020 (Maio a Junho)

[SE RESULTADO LÍQUIDO DA TRANSFERÊNCIA (12)>0] = ACRÉSCIMO RESULTANTE DAS TRANSFERÊNCIAS DO FUNDEB
 [SE RESULTADO LÍQUIDO DA TRANSFERÊNCIA (12)<0] = DECRÉSCIMO RESULTANTE DAS TRANSFERÊNCIAS DO FUNDEB

DESPESAS DO FUNDEB	DOTAÇÃO		DESPESAS EMPENHADAS		DESPESAS LIQUIDADAS	
	INICIAL	ATUALIZADA (d)	ATÉ O BIMESTRE (e)	% (f)=(e/d)x100	ATÉ O BIMESTRE (g)	% (h)=(g/d)x100
13-PAGAMENTO DOS PROFISSIONAIS DO MAGISTÉRIO	8.913.589,20	8.913.589,20	4.850.000,00	54,41	2.908.873,92	32,63
13.1 - Com educação infantil	0,00	0,00	0,00	0,00	0,00	0,00
13.2 - Com ensino fundamental	8.913.589,20	8.913.589,20	4.850.000,00	54,41	2.908.873,92	32,63
14-OUTRAS DESPESAS	5.942.392,80	6.016.797,97	2.718.636,88	45,18	1.554.047,46	25,83
14.1 - Com educação infantil	0,00	0,00	0,00	0,00	0,00	0,00
14.2 - Com ensino fundamental	5.942.392,80	6.016.797,97	2.718.636,88	45,18	1.554.047,46	25,83
15 - Total das despesas do Fundeb	14.855.982,00	14.930.387,17	7.568.636,88	50,69	4.462.921,38	29,89

DEDUÇÕES PARA FINS DO LIMITE DO FUNDEB

	VALOR
16- Restos a pagar inscritos no exercício sem disponibilidade financeira de recursos do Fundeb	0,00
16.1 - FUNDEB 60%	0,00
16.2 - FUNDEB 40%	0,00
17- Despesas custeadas com o Superavit Financeiro do exercício anterior, do Fundeb	0,00
17.1 - FUNDEB 60%	0,00
17.2 - FUNDEB 40%	0,00
18- Total das deduções consideradas para fins de limite do Fundeb (16+17)	0,00

INDICADORES DO FUNDEB

	VALOR
19- Total das despesas do FUNDEB para fins de limites (15-18)	4.462.921,38
19.1 - Mínimo de 60% do FUNDEB na remuneração do Magistério	

19.2 - Máximo de 40% da despesa com MDE que não remuneração do magistério	(13 - (16.1+17.1)) / ((11) x 100) %	57,07
19.3 - Máximo de 5% não aplicado no exercício (100 - (19.1+19.2) %)	(14 - (16.2+17.2)) / ((11) x 100) %	30,49
		27,45

CONTROLE DA UTILIZAÇÃO DE RECURSOS NO EXERCÍCIO SUBSEQUENTE

	VALOR
20 - Recursos recebidos do Fundeb em 2019 que não foram utilizados	0,00
21 - Despesas custeadas com o saldo do item 20 até o 1º trimestre de 2020	0,00

MANUTENÇÃO E DESENVOLVIMENTO DO ENSINO - DESPESAS CUSTEADAS COM A RECEITA RESULTANTE DE IMPOSTOS E RECURSOS DO FUNDEB

DESPESAS COM AÇÕES TÍPICAS DE MDE	DOTAÇÃO INICIAL	DOTAÇÃO ATUALIZADA (f)	DESPESAS EMPENHADAS		DESPESAS LIQUIDADAS	
			ATÉ O BIMESTRE (e)	% (f) = (e/f) x 100	ATÉ O BIMESTRE (g)	% (h) = (g/f) x 100
22 - Educação infantil	211.000,00	111.000,00	11.720,00	5,56	5.424,63	4,89
22.1 - Creche	0,00	0,00	0,00	0,00	0,00	0,00
22.1.1 - Despesas custeadas com recursos do FUNDEB	0,00	0,00	0,00	0,00	0,00	0,00
22.1.2 - Despesas custeadas com outros recursos de impostos	0,00	0,00	0,00	0,00	0,00	0,00
22.2 - Pré-escola	211.000,00	111.000,00	11.720,00	5,56	5.424,63	4,89
22.2.1 - Despesas custeadas com recursos do FUNDEB	0,00	0,00	0,00	0,00	0,00	0,00
22.2.2 - Despesas custeadas com outros recursos de impostos	211.000,00	111.000,00	11.720,00	5,56	5.424,63	4,89
23 - Ensino fundamental	15.512.482,00	15.682.687,18	7.797.237,14	49,77	4.553.950,12	29,04
23.1 - Despesas custeadas com recursos do Fundeb	14.835.982,00	14.930.387,17	7.588.636,88	50,69	4.462.921,38	29,89
23.2 - Despesas custeadas com outros recursos de impostos	656.500,00	752.300,01	228.481,26	30,37	91.028,74	12,10
24 - Ensino médio	1.000,00	1.000,00	0,00	0,00	0,00	0,00
25 - Ensino superior	39.000,00	39.000,00	0,00	0,00	0,00	0,00
26 - Ensino profissional não integrado ao ensino regular	0,00	0,00	0,00	0,00	0,00	0,00
27 - Outras	1.709.548,75	1.963.305,02	1.377.831,88	79,38	885.559,10	45,11

28 - Total de despesas com ações típicas de MDE (22+23+24+25+26+27)	17.473.030,75	17.796.992,20	9.186.670,02	51,67	5.444.933,85	30,59
---	---------------	---------------	--------------	-------	--------------	-------

DEDUÇÕES CONSIDERADAS PARA FINS DO LIMITE CONSTITUCIONAL

	VALOR
29 - resultado líquido das transferências do Fundeb = (12)	-2.385,93

RELATÓRIO RESUMIDO DA EXECUÇÃO ORÇAMENTÁRIA
 DEMONSTRATIVO DAS RECEITAS E DESPESAS
 COM MANUTENÇÃO E DESENVOLVIMENTO DO ENSINO - MDE
 ORÇAMENTOS FISCAL E DA SEGURIDADE SOCIAL
 3º bimestre de 2020 (Reto a Junho)

30-Despesas custeadas com a complementação do Fundeb no exercício.	0,00				
31-Despesas custeadas com superavit financeiro do exercício anterior do Fundeb	0,00				
32-Despesas custeadas com superavit financeiro do exercício anterior de outros recursos	0,00				
33- Restos a pagar inscritos no exercício sem disponibilidade financeira,	0,00				
de recursos de impostos vinculados ao ensino					
34-Cancelamento no exercício de restos a pagar inscritos, com	0,00				
dispon. de recursos de impostos vinculados ao ensino = (45)					
35-Total das deduções para fins do limite constitucional (29+30+31+32+33+34)	-2.585,93				
36-Total das despesas para fins de limite ((22 + 23) - (35))	4.561.960,68				
37-Percentual de aplicação em MDE sobre a receita líquida de impostos ((36)/(3) x 100)%					38,92
- Limite constitucional 25%					

OUTRAS INFORMAÇÕES PARA CONTROLE

OUTRAS DESPESAS CUSTEADAS COM RECEITAS ADICIONAIS PARA FINANCIAMENTO DO ENSINO	DOTAÇÃO INICIAL	DOTAÇÃO ATUALIZADA (d)	DESPESAS EMPENHADAS		DESPESAS LIQUIDADAS	
			ATÉ O BIMESTRE (e)	% (f)=(e/d)x100	ATÉ O BIMESTRE (g)	% (h)=(g/d)x100
38 - Despesas custeadas com a aplicação financeira de outros recursos de impostos vinculados ao ensino	0,00	0,00	0,00	0,00	0,00	0,00
39 - Despesas custeadas com a contribuição social do salário-educacã	450.000,00	450.000,00	0,00	0,00	0,00	0,00
40 - Despesas custeadas com operações de crédito	0,00	0,00	0,00	0,00	0,00	0,00
41 - Despesas custeadas com outras receitas para financiamento do ensino	1.299.000,00	1.199.000,00	179.169,20	14,94	56.519,07	4,72
42 - Total das outras despesas custeadas com receitas adicionais para financiamento do ensino (38+39+40+41)	1.749.000,00	1.649.000,00	179.169,20	10,87	56.519,07	3,43
43 - Total geral das despesas com educação (28+42)	19.222.030,75	19.445.997,70	9.365.839,72	48,16	5.504.512,92	28,29

RESTOS A PAGAR INSCRITOS COM DISPONIBILIDADE FINANCEIRA
 DE RECURSOS DE IMPOSTOS VINCULADOS AO ENSINO

	SALDO ATÉ O BIMESTRE	CANCELADO EM 2020 (3)
44 - Restos a pagar de despesas com MDE	210.574,08	0,00
44.1 - Executadas com recursos de impostos vinculados ao ensino	143.776,47	0,00
44.2 - Executadas com recursos do FUNDER	66.847,61	0,00

CONTROLE DA DISPONIBILIDADE FINANCEIRA

	FUNDES	SALÁRIO EDUCAÇÃO
45 - DISPONIBILIDADE FINANCEIRA EM 31-DE-DEZEMBRO-DE-2019	468.811,31	0,00
46 - (+) INGRESSO DE RECURSOS ATÉ O BIMESTRE	5.097.450,59	200.687,55
47 - (-) PAGAMENTOS EFETUADOS ATÉ O BIMESTRE	4.856.134,36	0,00
47.1 - (-) Orçamento do exercício	3.894.617,19	0,00
47.2 - (-) Restos a pagar	961.517,17	0,00
48 - (+) RECEITA DE APLICAÇÃO FINANCEIRA DOS RECURSOS ATÉ O BIMESTRE	0,00	0,00
49 - (-) DISPONIBILIDADE FINANCEIRA ATÉ O BIMESTRE	710.127,54	200.687,55
50 - (+) Ajustes	0,00	0,00
50.1 - (+) Retenções	0,00	0,00
50.2 - (-) Valores a recuperar	0,00	0,00
50.3 - (+) Outros valores extra-orçamentário	0,00	0,00
50.4 - (+) Conciliação bancária	0,00	0,00
51 - (-) SALDO FINANCEIRO CONCILIADO	0,00	0,00
	710.127,54	200.687,55

FONTE: SISTEMA: Aspec Informática - UNIDADE RESPONSÁVEL: Prefeitura Municipal de Cariús - DATA DA EMISSÃO: 30/07/2020 - HORA DA EMISSÃO: 18:05:14

Notas: Limites mínimos anuais a serem cumpridos no encerramento do exercício

Art. 21, Inciso 2º, Lei 11.494/2007: Até 5% dos recursos recebidos à complementação da União recebidos nos termos do Inciso 1º do art. 6º desta Lei, poderão ser utilizados no 1º trimestre do exercício imediatamente subsequente, mediante abertura de crédito adicional.


Caput do Artigo 212 da CF/1988.

Os valores referentes à parcela dos Restos a Pagar inscritos sem disponibilidade financeira vinculada à educação deverão ser informadas somente no RREO do último bimestre do exercício.

Limites mínimos anuais a serem cumpridos no encerramento do exercício, no âmbito de atuação prioritária, conforme LDB, art. 11, V.

Nos cinco primeiros bimestres do exercício o acompanhamento poderá ser feito com base na despesa empenhada ou na despesa liquidada. No último bimestre do exercício o valor deverá corresponder ao total da despesa empenhada.

RELATÓRIO RESUMIDO DA EXECUÇÃO ORÇAMENTÁRIA
DEMONSTR. DAS RECEITAS E DESPESAS
COM MANUTENÇÃO E DESENV. DO ENSINO - HDE
ORÇAMENTOS FISCAL E DA SEGURIDADE SOCIAL
3º bimestre de 2020 (Abril a Junho)



JOSE FERNANDES FERREIRA
PREFEITO MUNICIPAL

ETOM - ESC. TEC. CONT. A. ASS. MUN. CARIRI
ASSES. CONTÁBIL - CE-00045784-0



RAQUEL DA SILVA FERREIRA
SECRETARIA DE ADMINISTRAÇÃO E FINANÇAS

RREO - ANEXO XII (LC 141/2012, art.35)

R\$ 1,00

	RECEITAS RESULTANTES DE IMPOSTOS E TRANSFERÊNCIAS CONSTITUCIONAIS E LEGAIS		RECEITAS REALIZADAS	
	PREVISÃO INICIAL	PREVISÃO ATUALIZADA (a)	ATÉ O BIMESTRE (b)	% (b/a)x100
RECEITA DE IMPOSTOS (1)	1.503.595,00	1.503.595,00	589.899,42	39,23
Reculta Resultante do Imposto Predial e Territorial Urbano - IPTU	56.800,00	56.800,00	16.538,02	29,12
IPTU	46.800,00	46.800,00	997,16	2,13
Multas, Juros de Mora, Dividas Ativa e Outros Encargos do IPTU	10.000,00	10.000,00	15.540,86	155,41
Reculta Resultante do Imposto sobre Transmissão Inter Vivos - ITBI	11.000,00	11.000,00	4.966,78	45,15
ITBI	11.000,00	11.000,00	4.966,78	45,15
Multas, Juros de Mora, Divida Ativa e Outros Encargos do ITBI	0,00	0,00	0,00	0,00
Reculta Resultante do Imposto sobre Serviços de Qualquer Natureza - ISS	904.500,00	904.500,00	309.663,59	34,24
ISS	900.000,00	900.000,00	308.105,64	34,23
Multas, Juros de Mora, Divida Ativa e Outros Encargos do ISS	4.500,00	4.500,00	1.557,95	34,62
Reculta Resultante do Imposto de Renda e Provento de Qualquer Natureza Retido na Fonte - IRRF	531.295,00	531.295,00	258.731,03	48,70
RECEITAS DE TRANSFERÊNCIAS CONSTITUCIONAIS E LEGAIS (II)	24.367.000,00	24.367.000,00	11.132.807,63	45,69
Cota Parte FPM	20.000.000,00	20.000.000,00	9.033.738,14	45,17
Cota Parte ITR	5.000,00	5.000,00	0,00	0,00
Cota Parte IPVA	740.000,00	740.000,00	395.325,79	53,42
Cota Parte ICMS	3.600.000,00	3.600.000,00	1.698.449,85	47,18
Cota Parte IPI - Exportação	13.000,00	13.000,00	5.293,87	40,72
Compensações Financeiras Provenientes de Impostos e Transferências Constitucionais	9.000,00	9.000,00	0,00	0,00
Desoneração ICMs LC 87/1996	9.000,00	9.000,00	0,00	0,00
Outras	0,00	0,00	0,00	0,00
TOTAL DAS RECEITAS RESULTANTES DE IMPOSTOS E TRANSFERÊNCIAS CONSTITUCIONAIS E LEGAIS (III) = I+II	25.870.595,00	25.870.595,00	11.722.707,07	45,31

DESPESAS COM AÇÕES E SERVIÇOS PÚBLICOS DE SAÚDE (ASPS) POR SUBFUNÇÕES E CATEGORIA ECONÔMICA	DOTAÇÃO INICIAL		DOTAÇÃO ATUALIZADA (C)		DESPESAS EMPENHADAS		DESPESAS LIQUIDADAS		DESPESAS PAGAS	
	DOTAÇÃO INICIAL	DOTAÇÃO ATUALIZADA (C)	ATÉ O BIMESTRE (d)	% (d/c)x100	ATÉ O BIMESTRE (e)	% (e/c)x100	ATÉ O BIMESTRE (f)	% (f/c)x100	ATÉ O BIMESTRE (g)	% (g/c)x100
ATENÇÃO BÁSICA (IV)	700.000,00	660.000,00	399.530,75	60,54	237.572,07	35,99	237.572,07	35,99	237.572,07	35,99
Despesas Correntes	430.000,00	430.000,00	399.530,75	92,92	237.572,07	55,24	237.572,07	55,24	237.572,07	55,24
Despesas de Capital	270.000,00	230.000,00	0,00	0,00	0,00	0,00	0,00	0,00	0,00	0,00
ASSISTÊNCIA HOSPITALAR E AMBULATORIAL (V)	2.338.000,00	2.509.815,57	1.677.993,93	66,86	1.131.140,40	45,07	1.113.629,11	44,37	1.113.629,11	44,37

RELATORIO RESUMIDO DA EXECUÇÃO ORÇAMENTARIA
DEMONSTRATIVO DAS RECEITAS E DESPESAS COM
AÇÕES E SERVIÇOS PÚBLICOS DE SAÚDE
ORÇAMENTOS FISCAL E DA SEGURIDADE SOCIAL
3º bimestre de 2020 (Mato a Junho)

Ceará
Governho Municipal de Cariri
Consolidado

Despesas Correntes	1.992.000,00	2.149.479,07	1.487.938,66	69,22	986.051,32	45,87	988.540,03	45,06
Despesas de Capital	346.000,00	360.336,45	190.055,27	52,74	145.089,08	40,26	145.089,08	40,26
SUPORTE PROFISSIONAL E TERAPÊUTICO (VI)	0,00	0,00	0,00	0,00	0,00	0,00	0,00	0,00
Despesas Correntes	0,00	0,00	0,00	0,00	0,00	0,00	0,00	0,00
Despesas de Capital	0,00	0,00	0,00	0,00	0,00	0,00	0,00	0,00
VIGILANCIA SANITARIA (VII)	0,00	0,00	0,00	0,00	0,00	0,00	0,00	0,00
Despesas Correntes	0,00	0,00	0,00	0,00	0,00	0,00	0,00	0,00
Despesas de Capital	0,00	0,00	0,00	0,00	0,00	0,00	0,00	0,00
VIGILANCIA EPIDEMIOLOGICA (VIII)	361.000,00	363.926,57	331.013,46	90,96	213.876,22	58,77	173.246,22	47,60
Despesas Correntes	361.000,00	363.926,57	331.013,46	90,96	213.876,22	58,77	173.246,22	47,60
Despesas de Capital	0,00	0,00	0,00	0,00	0,00	0,00	0,00	0,00
ALIMENTACAO E NUTRICAO (IX)	0,00	0,00	0,00	0,00	0,00	0,00	0,00	0,00
Despesas Correntes	0,00	0,00	0,00	0,00	0,00	0,00	0,00	0,00
Despesas de Capital	0,00	0,00	0,00	0,00	0,00	0,00	0,00	0,00
OUTRAS SUBFUNCOES (X)	2.361.589,25	2.346.589,25	1.580.634,08	67,36	991.663,48	42,26	929.288,62	39,60
Despesas Correntes	2.020.500,00	2.070.500,00	1.580.634,08	78,23	991.663,48	49,08	929.288,62	45,99
Despesas de Capital	341.089,25	376.089,25	0,00	0,00	0,00	0,00	0,00	0,00
TOTAL (XI) = (IV+V+VI+VII+VIII+IX+X)	5.760.589,25	5.800.331,34	3.999.180,22	67,84	2.574.202,17	43,78	2.453.686,02	41,73

	DESPESAS EMPENHADAS (d)	DESPESAS LIQUIDADAS (e)	DESPESAS PAGAS (f)
3.989.180,22	2.574.202,17	2.574.202,17	2.453.686,02
0,00	0,00	0,00	0,00
0,00	0,00	0,00	0,00
0,00	0,00	0,00	0,00
3.989.180,22	2.574.202,17	2.574.202,17	2.453.686,02
1.758.406,06			
0,00			

APURACAO DO CUMPRIMENTO DO LIMITE MINIMO PARA APLICACAO EM ASPs

Total das Despesas com ASPs (XII) = (XI)

(-) Restos a Pagar Não Processados inscritos indevidamente no exercício sem disponibilidade financeira (XIII)

(-) Despesas Custeadas com Recursos Vinculados à Parcela do Percentual Mínimo que não foi Aplicada em ASPs em Exercícios Anteriores (XIV)

(-) Despesas Custeadas com Disponibilidade de Caixa Vinculada aos Restos a Pagar Cancelados (XV)

(=) VALOR APLICADO EM ASPs (XVI) = (XII - XIII - XIV - XV)

Despesa Mínima a ser Aplicada em ASPs (XVII) = (III) x 15% (LC 141/2012)

Despesa Mínima a ser Aplicada em ASPs (XVIII) = (XVI) x 0,00% (Lei Orgânica Municipal)

Diferença entre o Valor Aplicado e a Despesa Mínima a ser Aplicada (XIX) = (XVI) - (XVII) - (XVIII)

Limite não Cumprido (XX) = (XVIII) (Quando valor for inferior a zero)

PERCENTUAL DA RECEITA DE IMPOSTOS E TRANSFERÊNCIAS CONSTITUCIONAIS E LEGAIS APLICADO EM ASPS (XVI / III) + 100 (mínimo de 15% conforme LC nº 141/2012 ou % da Lei Orgânica Municipal) 21,96

CONTROLE DO VALOR REFERENTE AO PERCENTUAL MÍNIMO NÃO CUMPRIDO EM EXERCÍCIOS ANTERIORES PARA FINS DE APLICAÇÃO DOS RECURSOS VENCULADOS CONFORME ARTIGOS 21 E 24 DA LC 141/2012	LIMITE NÃO CUMPRIDO		
	SALDO INICIAL (h)	Despesas custeadas no Exercício de Referência: Empenhadas (i) Liquidadas (j) Pagas (k)	
Diferença de Limite não cumprido em 2020	0,00	0,00	0,00
Diferença de Limite não cumprido em 2019	0,00	0,00	0,00
Diferença de Limite não cumprido em Exercícios Anteriores	0,00	0,00	0,00
TOTAL DA DIFERENÇA DE LIMITE NÃO CUMPRIDO EM EXERCÍCIOS ANTERIORES (XX)	0,00	0,00	0,00

EXECUÇÃO DE RESTOS A PAGAR

EXERCÍCIO DO EMPENHO	Valor mínimo p/aplicação em ASPS (m)	Valor aplicado em ASPS no exercício (n)	Valor aplicado além do limite mínimo (o) = (n-m), se < 0 então (o) = 0	Total inscrito em RP no exercício (p)	RPPR Inscritos Indevidamente no exercício, se disponível para aplicação financeira (q) = (XIIIId)	Valor inscrito em RP considerado no limite (r) = (p - (q+d)) se < 0, (r) = 0	Total de RP pagos (s)	Total de RP a pagar (t)	Total de RP cancelados ou prescritos (u)	Diferença entre valor aplicado além do limite e o total de RP cancelados (v) = ((o+t)-u)
Empenhos de 2020 (regra nova)	0,00	0,00	0,00	0,00	0,00	0,00	0,00	0,00	0,00	0,00
Empenhos de 2019 (regra nova)	0,00	0,00	0,00	0,00	0,00	0,00	0,00	0,00	0,00	0,00
Empenhos de 2018	0,00	0,00	0,00	0,00	0,00	0,00	0,00	0,00	0,00	0,00
Empenhos de 2017	0,00	0,00	0,00	0,00	0,00	0,00	0,00	0,00	0,00	0,00
Empenhos de 2016 e anteriores	0,00	0,00	0,00	0,00	0,00	0,00	0,00	0,00	0,00	0,00

TOTAL DOS RESTOS A PAGAR CANCELADOS OU PRESCRITOS ATÉ O FINAL DO EXERCÍCIO ATUAL QUE AFETARAM O CUMPRIMENTO DO LIMITE (XXI) 0,00
 TOTAL DOS RESTOS A PAGAR CANCELADOS OU PRESCRITOS ATÉ O FINAL DO EXERCÍCIO ANTERIOR QUE AFETARAM O CUMPRIMENTO DO LIMITE (XXII) 0,00
 TOTAL DOS RESTOS A PAGAR CANCELADOS OU PRESCRITOS NO EXERCÍCIO ATUAL QUE AFETARAM O CUMPRIMENTO DO LIMITE (XXIII) = (XXI - XXII) 0,00

CONTROLE DE RESTOS A PAGAR CANCELADOS OU PRESCRITOS CONSIDERADOS PARA FINS DE APLICAÇÃO DA DISPONIBILIDADE DE CAIXA CONFORME ARTIGO 24 PARÁGRAFO 1º E 2º DA LC 141/2012		LIMITE NÃO CUMPRIDO	
Restos a pagar cancelados ou prescritos em 2020 a serem compensados (XXIV) Restos a pagar cancelados ou prescritos em 2019 a serem compensados (XXV) Restos a pagar cancelados ou prescritos em exercícios anteriores a serem compensados (XXVI) TOTAL DE RESTOS A PAGAR CANCELADOS OU PRESCRITOS A COMPENSAR (XXVII)	SALDO INICIAL (w)	DESPESAS CANCELADAS NO EXERCÍCIO DE REFERÊNCIA	
		Empenhadas (x)	Pagas (z)
	0,00	0,00	0,00
	0,00	0,00	0,00
	0,00	0,00	0,00
	0,00	0,00	0,00

RECEITAS ADICIONAIS PARA O FINANCIAMENTO DA SAÚDE NÃO COMPUTADAS NO CÁLCULO DO MÍNIMO	PREVISÃO INICIAL (c)	PREVISÃO ATUALIZADA (c)	RECEITAS REALIZADAS	
			ATÉ O BIMESTRE (d)	% (d/c)*100
RECEITAS DE TRANSFERÊNCIAS PARA A SAÚDE (XXVIII)	4.573.196,00	4.573.196,00	2.448.451,33	53,34
Provenientes da União	4.573.196,00	4.573.196,00	2.383.232,08	52,11
Provenientes do Estado	0,00	0,00	65.219,23	0,00
Provenientes de Outros Municípios	0,00	0,00	0,00	0,00
RECEITAS DE OPERAÇÕES DE CRÉDITO-INTERNAS E EXTERNAS VENCIDAS À SAÚDE (XXIX)	0,00	0,00	0,00	0,00
OUTRAS RECEITAS (XX)	1.559.100,00	1.559.100,00	39.472,73	2,53
TOTAL DE RECEITAS ADICIONAIS PARA FINANCIAMENTO DA SAÚDE (XXXI)=(XXVIII+XXIX+XXX)	6.132.296,00	6.132.296,00	2.487.924,06	40,57

DESPESAS COM SAÚDE POR SUBFUNÇÕES E CATEGORIA ECONÔMICA NÃO COMPUTADAS NO CÁLCULO DO MÍNIMO	DOTAÇÃO INICIAL (c)	DOTAÇÃO ATUALIZADA (c)	DESPESAS EMPENHADAS		DESPESAS LIQUIDADAS		DESPESAS PAGAS	
			ATÉ O BIMESTRE (d)	% (d/c)*100	ATÉ O BIMESTRE (e)	% (e/c)*100	ATÉ O BIMESTRE (f)	% (f/c)*100
ATENÇÃO BÁSICA (XXII)	3.249.496,00	3.249.496,00	2.349.231,22	72,30	1.777.770,01	54,74	1.535.197,08	47,24
Despesas Correntes	3.038.496,00	3.038.496,00	2.349.231,22	77,32	1.777.770,01	58,51	1.535.197,08	50,52
Despesas de Capital	211.000,00	211.000,00	0,00	0,00	0,00	0,00	0,00	0,00
ASSISTÊNCIA HOSPITALAR E AMBULATORIAL (XXXII)	2.000.500,00	1.992.484,67	1.411.940,28	70,63	916.551,08	45,86	804.172,76	40,21
Despesas Correntes	1.700.500,00	1.718.484,67	1.267.644,66	96,14	811.869,09	61,58	716.166,91	54,32
Despesas de Capital	880.000,00	680.000,00	144.295,62	16,27	104.681,99	15,39	87.900,85	12,94
SUPORTE PROFILÁTICO E TERAPÊUTICO (XXXIV)	108.000,00	119.000,01	12.000,00	10,08	0,00	0,00	0,00	0,00

RELATORIO RESUMIDO DA EXECUÇÃO ORÇAMENTÁRIA
 DEMONSTRATIVO DAS RECEITAS E DESPESAS COM
 AÇÕES E SERVIÇOS PÚBLICOS DE SAÚDE
 ORÇAMENTOS FISCAL E DA SEGURIDADE SOCIAL
 3º Bimestre de 2020 (Mês a Junho)

	108.000,00	119.000,01	12.000,00	10,08	0,00	0,00	0,00	0,00	0,00	0,00	0,00	0,00	0,00
Despesas Correntes	0,00	0,00	0,00	0,00	0,00	0,00	0,00	0,00	0,00	0,00	0,00	0,00	0,00
Despesas de Capital	0,00	0,00	0,00	0,00	0,00	0,00	0,00	0,00	0,00	0,00	0,00	0,00	0,00
VIGILÂNCIA SANITÁRIA (XXXV)	0,00	0,00	0,00	0,00	0,00	0,00	0,00	0,00	0,00	0,00	0,00	0,00	0,00
Despesas Correntes	0,00	0,00	0,00	0,00	0,00	0,00	0,00	0,00	0,00	0,00	0,00	0,00	0,00
Despesas de Capital	0,00	0,00	0,00	0,00	0,00	0,00	0,00	0,00	0,00	0,00	0,00	0,00	0,00
VIGILÂNCIA EPIDEMIOLÓGICA (XXXVI)	46.200,00	103.616,73	97.710,72	94,30	90.313,50	87,16	84.019,50	81,09	84.019,50	81,09	84.019,50	81,09	81,09
Despesas Correntes	34.000,00	91.416,73	91.416,72	100,00	84.019,50	91,91	84.019,50	91,91	84.019,50	91,91	84.019,50	91,91	91,91
Despesas de Capital	12.200,00	12.200,00	6.294,00	51,59	6.294,00	51,59	6.294,00	51,59	6.294,00	51,59	6.294,00	51,59	51,59
ALIMENTAÇÃO E NUTRIÇÃO (XXXVII)	0,00	0,00	0,00	0,00	0,00	0,00	0,00	0,00	0,00	0,00	0,00	0,00	0,00
Despesas Correntes	0,00	0,00	0,00	0,00	0,00	0,00	0,00	0,00	0,00	0,00	0,00	0,00	0,00
Despesas de Capital	0,00	0,00	0,00	0,00	0,00	0,00	0,00	0,00	0,00	0,00	0,00	0,00	0,00
OUTRAS SUBFUNÇÕES (XXXVIII)	600.000,00	600.000,00	600.000,00	100,00	600.000,00	100,00	600.000,00	100,00	600.000,00	100,00	600.000,00	100,00	100,00
Despesas Correntes	0,00	0,00	0,00	0,00	0,00	0,00	0,00	0,00	0,00	0,00	0,00	0,00	0,00
Despesas de Capital	600.000,00	600.000,00	600.000,00	100,00	600.000,00	100,00	600.000,00	100,00	600.000,00	100,00	600.000,00	100,00	100,00
TOTAL DAS DESPESAS NÃO COMPUTADAS NO CÁLCULO DO MÍNIMO (XXXIX)=(XXII+XXXIII+XXXIV+XXXV+XXXVI+XXXVII+XXXVIII)	6.084.196,00	6.070.597,41	3.870.882,22	63,76	2.784.634,59	45,87	2.423.344,34	39,92	2.423.344,34	39,92	2.423.344,34	39,92	39,92

DESPESAS TOTAIS COM SAÚDE EXECUTADAS COM RECURSOS PRÓPRIOS E COM RECURSOS TRANSFERIDOS DE OUTROS ENTES	DOTAÇÃO INICIAL	DOTAÇÃO ATUALIZADA (c)	DESPESAS EMPENHADAS		DESPESAS LIQUIDADAS		DESPESAS PAGAS	
			ATÉ O BIMESTRE (d)	% (d/c)x100	ATÉ O BIMESTRE (e)	% (e/c)x100	ATÉ O BIMESTRE (f)	% (f/c)x100
ATENÇÃO BÁSICA (XI)=(IV + XXXII)	3.949.496,00	3.909.496,00	2.748.769,97	70,31	2.015.292,08	51,55	1.772.219,15	45,34
ASSISTÊNCIA HOSPITALAR E AMBULATORIAL (XII)=(V + XXXIII)	4.418.500,00	4.508.300,19	3.089.934,21	68,54	2.047.691,48	45,42	1.917.756,87	42,54
SUPOORTE PROFILÁTICO E TERAPÊUTICO (XIII)=(VI + XXXIV)	108.000,00	119.000,01	12.000,00	10,08	0,00	0,00	0,00	0,00
VIGILÂNCIA SANITÁRIA (XIV)=(VII + XXXV)	0,00	0,00	0,00	0,00	0,00	0,00	0,00	0,00
VIGILÂNCIA EPIDEMIOLÓGICA (XV)=(VIII + XXXVI)	407.200,00	467.543,30	428.724,18	91,70	304.189,72	65,06	257.265,72	55,03
ALIMENTAÇÃO E NUTRIÇÃO (XVI)=(IX + XXXVII)	0,00	0,00	0,00	0,00	0,00	0,00	0,00	0,00
OUTRAS SUBFUNÇÕES (XVII)=(X + XXXVIII)	2.961.599,25	2.946.589,25	1.580.634,08	53,64	991.663,48	33,65	929.288,02	31,54
TOTAL DAS DESPESAS COM SAÚDE (XVIII)=(XI + XXIX)	5.760.599,25	5.880.331,34	3.909.180,22	67,84	2.574.202,17	43,78	2.453.686,02	41,73

DESPESAS EXECUTADAS COM RECURSOS PROVENIENTES DAS TRANSFERÊNCIAS DE RECURSOS DE OUTROS ENTES(2)	6.084.196,00	6.070.597,41	3.870.882,22	63,76	2.784.634,59	45,87	2.423.344,34	39,92

RELATÓRIO RESUMIDO DA EXECUÇÃO ORÇAMENTÁRIA
DEMONSTRATIVO DAS RECEITAS E DESPESAS COM
AÇÕES E SERVIÇOS PÚBLICOS DE SAÚDE
ORÇAMENTOS FISCAL E DA SEGURIDADE SOCIAL
3º bimestre de 2020 (Maio a Junho)

FONTE: SISTEMA: Aspec Informática - UNIDADE RESPONSÁVEL: Prefeitura Municipal de Cariús - DATA DA EMISSÃO: 30/07/2020 - HORA DA EMISSÃO: 18:08:59

NOTAS:

- (1) Nos cinco primeiros bimestres do exercício, o acompanhamento será feito com base na despesa liquidada. No último bimestre do exercício, o valor deverá corresponder ao total da despesa empenhada.
- (2) Até o exercício de 2018, o controle da execução dos restos a pagar considerava apenas os valores dos restos a pagar não processados (regra antiga). A partir do exercício de 2019, o controle da execução dos restos a pagar considera os restos a pagar processados e não processados (regra nova).
- (3) Essas despesas são consideradas executadas pelo ente transferidor.

JOSE FERNANDES FERREIRA
PREFEITO MUNICIPAL

ETCAN - ESC. TEC. CONT. & ASS. MUNIC. LTDA -
ASSES. CONTÁBIL. - CE-0004370-0


RAQUEL DA SILVA FERREIRA
SECRETARIA DE ADMINISTRAÇÃO E FINANÇAS

RR00 - Anexo 13 (Lei no. 11.079 de 30.12.2004, arts 22,25 e 28.)

R\$ 1,00

IMPACTOS DAS CONTRATAÇÕES DE PPP	SALDO TOTAL EM 31 DE DEZEMBRO DO EXERCÍCIO ANTERIOR		REGISTROS EFETUADOS EM 2020			<2021>	<2022>	<2023>	<2024>	<2025>	<2026>	<2027>	<2028>	<2029>
	No. bimestre	Até o bimestre	No. bimestre	Até o bimestre										
TOTAL DE ATIVOS	0,00	0,00	0,00	0,00										
ATIVOS constituídos pela SPE	0,00	0,00	0,00	0,00										
TOTAL DE PASSIVOS	0,00	0,00	0,00	0,00										
Obrigações decorrentes de ativos constituídos pela SPE	0,00	0,00	0,00	0,00										
Provisões de PPP	0,00	0,00	0,00	0,00										
Outros passivos	0,00	0,00	0,00	0,00										
ATOS POTENCIAIS PASSIVOS	0,00	0,00	0,00	0,00										
Obrigações contratuais	0,00	0,00	0,00	0,00										
Riscos não provisionados	0,00	0,00	0,00	0,00										
Garantias concedidas	0,00	0,00	0,00	0,00										
Outros Passivos Contingentes	0,00	0,00	0,00	0,00										
DESPESAS DE PPP	EXERCÍCIO ANTERIOR	EXERCÍCIO CORRENTE (2020)	<2021>	<2022>	<2023>	<2024>	<2025>	<2026>	<2027>	<2028>	<2029>			
DO ENTE FEDERADO - EXCETO ESTATAIS NÃO-DEPENDENTES														
(I) = (I.1 + I.2)	0,00	0,00	0,00	0,00	0,00	0,00	0,00	0,00	0,00	0,00	0,00	0,00	0,00	0,00
Contratadas (I.1)	0,00	0,00	0,00	0,00	0,00	0,00	0,00	0,00	0,00	0,00	0,00	0,00	0,00	0,00
A Contratar (I.2)	0,00	0,00	0,00	0,00	0,00	0,00	0,00	0,00	0,00	0,00	0,00	0,00	0,00	0,00
DAS ESTATAIS NÃO-DEPENDENTES (II) = (II.1 + II.2)	0,00	0,00	0,00	0,00	0,00	0,00	0,00	0,00	0,00	0,00	0,00	0,00	0,00	0,00
Contratadas (II.1)	0,00	0,00	0,00	0,00	0,00	0,00	0,00	0,00	0,00	0,00	0,00	0,00	0,00	0,00
A Contratar (II.2)	0,00	0,00	0,00	0,00	0,00	0,00	0,00	0,00	0,00	0,00	0,00	0,00	0,00	0,00
TOTAL DAS DESPESAS DE PPP (III) = (I + II)	0,00	0,00	0,00	0,00	0,00	0,00	0,00	0,00	0,00	0,00	0,00	0,00	0,00	0,00
RECEITA CORRENTE LÍQUIDA (RCL) (IV)	48.096.374,93	45.500.664,81												
TOTAL DAS DESPESAS CONSIDERADAS PARA O LIMITE (I)	0,00	0,00												
TOTAL DAS DESPESAS CONSIDERADAS PARA O LIMITE / RCL (R)	0,00	0,00												
(V) = (I / IV)														

FONTE: SISTEMA: Aspec Informática - Unidade Responsável: Prefeitura Municipal de Cariús - DATA DA EMISSÃO: 30/07/2020 - HORA DA EMISSÃO: 18:11:16
NOTA:


JOSE FERNANDES FERREIRA
PREFEITO MUNICIPAL

ETCAN - ESC TEC CONT & ASS RMA LTDA -
Asses. Contábil - CE 09827000


RAQUEL DA SILVA FERREIRA
SECRETARIA DE ADMINISTRAÇÃO E FINANÇAS

RREO - Anexo 14 (LRF, Art. 48)

R\$ 1,00

BALANÇO ORÇAMENTÁRIO

	Até o Bimestre
RECEITAS	
Previsão Inicial	54.510.023,00
Previsão Atualizada	54.510.023,00
Receitas Realizadas	20.534.144,75
Deficit Orçamentário	0,00
Saldos de Exercícios Anteriores (Utilizados para créditos Adicionais)	0,00
DESPESAS	
Dotação Inicial	54.510.023,00
Dotação Atualizada	54.510.023,00
Despesas Empenhadas	29.139.035,88
Despesas Liquidadas	18.789.714,19
Despesas Paida	17.385.300,50
Superávit Orçamentário	1.764.430,56

DESPESAS POR FUNÇÃO/SUBFUNÇÃO

	Até o Bimestre
Despesas Empenhadas	29.139.035,88
Despesas Liquidadas	18.789.714,19

RECEITA-CORRENTE-LÍQUIDA-RCL

	Até o Bimestre
Receita Corrente Líquida	45.500.664,81
Receita Corrente Líquida Ajustada para Cálculo dos Limites de Endividamento	44.950.683,81
Receita Corrente Líquida Ajustada para Cálculo dos Limites da Despesa com Pessoa	44.950.683,81

RECEITAS E DESPESAS DOS REGIMES DE PREVIDÊNCIA

	Até o Bimestre
Regime Próprio de Previdência dos Servidores - PLANO PREVIDENCIÁRIO	
Receitas Previdenciárias Realizadas	0,00
Despesas Previdenciárias Empenhadas	0,00
Despesas Previdenciárias Liquidadas	0,00
Resultado Previdenciário	0,00
Regime Próprio de Previdência dos Servidores - PLANO FINANCEIRO	
Receitas Previdenciárias Realizadas	0,00
Despesas Previdenciárias Empenhadas	0,00



Despesas Previdenciárias Liquidadas
 Resultado Previdenciário

0,00
 0,00

RESULTADOS NOMINAL E PRIMÁRIO

	Meta Fixada no ANF da LDO: (a)	Resultado apurado até o bimestre: (b)	% em relação à meta: (b/a)
Resultado Primário - Atma da linha	0,00	1.304.701,40	0,00 %
Resultado Nominal - Atma da linha	0,00	1.322.230,80	0,00 %

RESTOS A PAGAR POR PODER E MINISTÉRIO PÚBLICO

	Inscrição	Cancelamento Até o Bimestre	Pagamento Até o Bimestre	Saldo a Pagar
RESTOS A PAGAR PROCESSADOS				
Poder Executivo	2.654.123,89	0,00	2.048.212,75	605.911,14
Poder Legislativo	2.654.093,89	0,00	2.048.212,75	605.881,14
Poder Judiciário	0,00	0,00	0,00	0,00
Ministério Público	0,00	0,00	0,00	0,00
Defensoria Pública	0,00	0,00	0,00	0,00
RESTOS A PAGAR NÃO-PROCESSADOS				
Poder Executivo	205.907,91	0,00	112.953,70	92.954,21
Poder Legislativo	205.907,91	0,00	112.953,70	92.954,21
Poder Judiciário	0,00	0,00	0,00	0,00
Ministério Público	0,00	0,00	0,00	0,00
Defensoria Pública	0,00	0,00	0,00	0,00
TOTAL	2.860.031,80	0,00	2.161.165,45	698.866,35

DESPESAS COM MANUTENÇÃO E DESENVOLVIMENTO DO ENSINO

Valor Apurado Até o Bimestre	Limites Constitucionais Anuais	
	% Mínimo a Aplicar	% Aplicado Até

RELATORIO RESUMIDO DA EXECUÇÃO ORÇAMENTÁRIA
 DEMONSTRATIVO SIMPLIFICADO DO REL. RESUMIDO DA EXECUÇÃO ORÇAMENTÁRIA
 ORÇAMENTOS FISCAL E DA SEGURIDADE SOCIAL
 3º bimestre de 2020 (Maio a Junho)

	no Exercício	o Bimestre
Mínimo Anual de <25%> das Receitas de Impostos na Manutenção e Desenvolvimento do Ensino	4.561.960,68	38,92
Mínimo Anual de 60% do FUNDEB na Remuneração do Magistério com Ensino Fundamental e Médio	0,00	0,00
Mínimo Anual de 60% do FUNDEB na Remuneração do Magistério com Educ. Infantil e Ensino Fundamental	2.908.673,92	57,07
Complementação da União ao FUNDEB	R\$ 4.500.000,00	0,00

	Valor Apurado no Exercício	Saldo não realizado
RECEITAS DE OPERAÇÕES DE CRÉDITO E DESPESAS DE CAPITAL		
Receitas de Operações de Crédito		
Despesa de Capital Líquida		

PROTEÇÃO ATUARIAL DOS REGIMES DE PREVIDÊNCIA

	EXERCÍCIO	10º EXERCÍCIO	20º EXERCÍCIO	35º EXERCÍCIO
Plano Previdenciário				
Receitas Previdenciárias				
Despesas Previdenciárias				
Resultado Previdenciário				
Plano Financeiro				
Receitas Previdenciárias				
Despesas Previdenciárias				
Resultado Previdenciário				

RECEITAS DA ALIENAÇÃO DE ATIVOS E APLICAÇÃO DOS RECURSOS

	Valor Apurado Até o Bimestre	Saldo a Realizar
Receitas da Alienação de Ativos		
Aplicação dos Recursos da Alienação de Ativos		

RELATORIO RESUMIDO DA EXECUÇÃO ORÇAMENTÁRIA
DENONCIATIVO SIMPLIFICADO DO REL. RESUMIDO DA EXECUÇÃO ORÇAMENTÁRIA
ORÇAMENTOS FISCAL E DA SEGURIDADE SOCIAL
3º bimestre de 2020 (até a Junho)

DESPESAS COM AÇÕES E SERVIÇOS PÚBLICOS DE SAÚDE

Valor Apurado Até o Bimestre	% Mínimo a Aplicar no Exercício	% Aplicado Até o Bimestre
2.574.202,17	15,00%	21,96%

Despesas com Ações e Serviços Públicos de Saúde - executadas com recursos de impostos

DESPESAS DE CARÁTER CONTINUADO DERIVADAS DE PPP

Total das despesas consideradas para o Limite / RCL (%)

FONTE: SISTEMA: ASPEC Informática - UNIDADE RESPONSÁVEL: Prefeitura Municipal de Cariús - DATA DA EMISSÃO: 30/07/2020 - HORA DA EMISSÃO: 18:22:59

JOSE FERDINAND FERREIRA
PREFEITO MUNICIPAL

ETICAN - ESC. TEC. COM. E INS. MUN. LTDA -
ASSSES. CONTABIL - 65.000437/0-0

RAQUEL DA SILVA FERREIRA
SECRETARIA DE ADMINISTRAÇÃO E FINANÇAS

Transferências da União e de suas Entidades e de suas Entidades	31.497.496,00	5.209.018,60	16,54	15.002.799,62	47,63	16.494.696,38
Transferências dos Municípios e de suas Entidades	3.611.900,00	451.907,89	12,51	1.964.850,96	54,40	1.647.049,04
Transferências de Instituições Privadas	0,00	0,00	0,00	0,00	0,00	0,00
Transferências de Outras Instituições Públicas	0,00	0,00	0,00	0,00	0,00	0,00
Transferências do Exterior	9.855.987,00	607.840,80	6,17	2.227.584,72	22,55	7.633.397,78
Transferências de Pessoas Físicas	0,00	0,00	0,00	0,00	0,00	0,00
Transferências Provenientes de Depósitos Não Identificados	0,00	0,00	0,00	0,00	0,00	0,00
OUTRAS RECEITAS CORRENTES	228.000,00	331.116,55	145,23	362.207,79	158,86	-134.207,79
Multas Administrativas, Contratuais e Judiciais	2.000,00	0,00	0,00	0,00	0,00	2.000,00
Indenizações, Restituições e Ressarcimentos	226.000,00	331.116,55	146,51	362.207,79	160,72	-136.207,79
Bens, Direitos e Valores Incorporados ao Patrimônio Público	0,00	0,00	0,00	0,00	0,00	0,00
Demais Receitas Correntes	0,00	0,00	0,00	0,00	0,00	0,00
RECEITAS DE CAPITAL	6.944.000,00	18.000,00	0,26	74.550,00	1,07	6.869.450,00
OPERAÇÕES DE CRÉDITO	0,00	0,00	0,00	0,00	0,00	0,00
Operações de Crédito - Mercado Interno	0,00	0,00	0,00	0,00	0,00	0,00
Operações de Crédito - Mercado Externo	0,00	0,00	0,00	0,00	0,00	0,00
ALIENAÇÃO DE BENS	6.944.000,00	18.000,00	0,26	74.550,00	1,07	6.869.450,00
Alienação de Bens Móveis	0,00	0,00	0,00	0,00	0,00	0,00
Alienação de Bens Imóveis	0,00	0,00	0,00	0,00	0,00	0,00
Alienação de Bens Inangíveis	0,00	0,00	0,00	0,00	0,00	0,00
AMORTIZAÇÕES DE EMPRÉSTIMOS	0,00	0,00	0,00	0,00	0,00	0,00
TRANSFERÊNCIAS DE CAPITAL	4.204.000,00	18.000,00	0,43	74.550,00	1,77	4.129.450,00
Transferências da União e de suas Entidades	6.944.000,00	18.000,00	0,26	74.550,00	1,07	6.869.450,00
Transferências dos Estados e do Distrito Federal e de suas Entidades	2.740.000,00	0,00	0,00	0,00	0,00	2.740.000,00
Transferências dos Municípios e de suas Entidades	0,00	0,00	0,00	0,00	0,00	0,00
Transferências de Instituições Privadas	0,00	0,00	0,00	0,00	0,00	0,00
Transferências de Outras Instituições Públicas	0,00	0,00	0,00	0,00	0,00	0,00
Transferências do Exterior	0,00	0,00	0,00	0,00	0,00	0,00
Transferências de Pessoas Físicas	0,00	0,00	0,00	0,00	0,00	0,00
Transferências Provenientes de Depósitos Não Identificados	0,00	0,00	0,00	0,00	0,00	0,00
OUTRAS RECEITAS DE CAPITAL	0,00	0,00	0,00	0,00	0,00	0,00
Integralização do Capital Social	0,00	0,00	0,00	0,00	0,00	0,00
Remuneração das Disponibilidades do Tesouro	0,00	0,00	0,00	0,00	0,00	0,00

BALANÇO ORÇAMENTÁRIO
 ORÇAMENTOS FISCAL E DA SEGURIDADE SOCIAL
 3º Bimestre de 2020 (Maio a Junho)

Resgate de Títulos do Tesouro	0,00	0,00	0,00	0,00	0,00	0,00	0,00	0,00	0,00
Demais Receitas de Capital	0,00	0,00	0,00	0,00	0,00	0,00	0,00	0,00	0,00
RECEITAS (Intra-orçamentárias) (VI)	0,00	0,00	0,00	0,00	0,00	0,00	0,00	0,00	0,00
SUBTOTAL DAS RECEITAS (VII) = (V + VI)	54.510.023,00	54.510.023,00	54.510.023,00	54.510.023,00	54.510.023,00	54.510.023,00	54.510.023,00	54.510.023,00	54.510.023,00

OPERÇÕES DE CRÉDITO / REFINANCIAMENTO (IV)									
OPERÇÕES DE CRÉDITO - MERCADO INTERNO									
Mobilização Contratual									
OPERÇÕES DE CRÉDITO - MERCADO EXTERNO									
Mobilização Contratual									

TOTAL DAS RECEITAS (V) = (III + IV) 54.510.023,00 | 54.510.023,00 | 54.510.023,00 | 54.510.023,00 | 54.510.023,00 | 54.510.023,00 | 54.510.023,00 | 54.510.023,00 | 54.510.023,00 | 54.510.023,00

DEFICIT (VI) (I) 0,00 | 0,00 | 0,00 | 0,00 | 0,00 | 0,00 | 0,00 | 0,00 | 0,00 | 0,00

TOTAL COM DEFICIT (VII) = (V+VI) 54.510.023,00 | 54.510.023,00 | 54.510.023,00 | 54.510.023,00 | 54.510.023,00 | 54.510.023,00 | 54.510.023,00 | 54.510.023,00 | 54.510.023,00 | 54.510.023,00

SALDOS DE EXERCÍCIOS ANTERIORES
 Recursos arrecadados em exercícios anteriores - RPPS
 Superávit financeiro 0,00 | 0,00 | 0,00 | 0,00 | 0,00 | 0,00 | 0,00 | 0,00 | 0,00 | 0,00

DESPESAS ORÇAMENTÁRIAS	DOTAÇÃO INICIAL (I)	DOTAÇÃO ATUALIZADA (E)	DESPESAS EMPENHADAS		SALDO (G) = (E-F)	DESPESAS LIQUIDADAS		SALDO (I) = (E-H)	DESPESAS PAGAS ATÉ O BIMESTRE (J)
			NO BIMESTRE	ATE O BIMESTRE (F)		NO BIMESTRE	ATE O BIMESTRE (H)		
DESPESAS (exceto intr. orçamentárias) (VIII)	54.510.023,00	54.510.023,00	2.933.809,95	29.139.035,88	25.370.907,12	5.547.615,47	18.789.714,19	35.720.308,81	17.385.300,50
DESPESAS CORRENTES	41.507.059,38	42.383.077,45	2.556.104,90	25.211.446,47	17.111.635,68	5.167.930,69	15.493.631,10	26.889.411,05	14.145.920,69
Pessoal e encargos sociais	23.781.579,20	23.928.596,79	276.566,03	15.730.480,77	8.198.315,52	3.126.926,76	9.678.189,34	14.250.406,95	8.413.823,67
Juros e encargos de dívidas	100.000,00	100.000,00	0,00	0,00	100.000,00	0,00	0,00	100,00	0,00
Outras despesas correntes	17.625.480,18	18.354.477,66	2.279.538,87	9.480.665,70	8.673.510,16	2.041.003,97	5.815.414,76	12.539.034,10	5.732.097,02
DESPESAS DE CAPITAL	12.937.733,60	12.061.720,83	377.705,05	3.927.589,41	8.134.131,42	379.684,78	3.296.083,09	8.765.637,74	3.239.379,81

[Handwritten signature]

RECEITAS CORRENTES	0,00	0,00	0,00	0,00	0,00	0,00	0,00	0,00	0,00	0,00	0,00	0,00
IMPOSTOS, TAXAS E CONTRIBUIÇÕES DE MELHORIA	0,00	0,00	0,00	0,00	0,00	0,00	0,00	0,00	0,00	0,00	0,00	0,00
Impostos	0,00	0,00	0,00	0,00	0,00	0,00	0,00	0,00	0,00	0,00	0,00	0,00
Taxas	0,00	0,00	0,00	0,00	0,00	0,00	0,00	0,00	0,00	0,00	0,00	0,00
CONTRIBUIÇÕES	0,00	0,00	0,00	0,00	0,00	0,00	0,00	0,00	0,00	0,00	0,00	0,00
Contribuição de melhoria	0,00	0,00	0,00	0,00	0,00	0,00	0,00	0,00	0,00	0,00	0,00	0,00
Contribuições sociais	0,00	0,00	0,00	0,00	0,00	0,00	0,00	0,00	0,00	0,00	0,00	0,00
Contribuições econômicas	0,00	0,00	0,00	0,00	0,00	0,00	0,00	0,00	0,00	0,00	0,00	0,00
Contribuição para entidades privadas de serviços social e de formação profissional	0,00	0,00	0,00	0,00	0,00	0,00	0,00	0,00	0,00	0,00	0,00	0,00
Contribuição para o custeio do serviço de iluminação pública	0,00	0,00	0,00	0,00	0,00	0,00	0,00	0,00	0,00	0,00	0,00	0,00
RECEITA PATRIMONIAL	0,00	0,00	0,00	0,00	0,00	0,00	0,00	0,00	0,00	0,00	0,00	0,00
Exploração do patrimônio imobiliar do Estado	0,00	0,00	0,00	0,00	0,00	0,00	0,00	0,00	0,00	0,00	0,00	0,00
Valores mobiliários	0,00	0,00	0,00	0,00	0,00	0,00	0,00	0,00	0,00	0,00	0,00	0,00
Delegação de Serviços Públicos mediante Concessão, Permissão, Autorização ou Licença.	0,00	0,00	0,00	0,00	0,00	0,00	0,00	0,00	0,00	0,00	0,00	0,00
Exploração de recursos naturais.	0,00	0,00	0,00	0,00	0,00	0,00	0,00	0,00	0,00	0,00	0,00	0,00
Exploração do patrimônio intangível.	0,00	0,00	0,00	0,00	0,00	0,00	0,00	0,00	0,00	0,00	0,00	0,00
Cessão de direitos.	0,00	0,00	0,00	0,00	0,00	0,00	0,00	0,00	0,00	0,00	0,00	0,00
Demais receitas Patrimoniais.	0,00	0,00	0,00	0,00	0,00	0,00	0,00	0,00	0,00	0,00	0,00	0,00
RECEITA AGROPECUÁRIA	0,00	0,00	0,00	0,00	0,00	0,00	0,00	0,00	0,00	0,00	0,00	0,00
RECEITA INDUSTRIAL	0,00	0,00	0,00	0,00	0,00	0,00	0,00	0,00	0,00	0,00	0,00	0,00
RECEITA DE SERVIÇOS	0,00	0,00	0,00	0,00	0,00	0,00	0,00	0,00	0,00	0,00	0,00	0,00
Serviços Administrativos e Comerciais Gerais	0,00	0,00	0,00	0,00	0,00	0,00	0,00	0,00	0,00	0,00	0,00	0,00
Serviços e Atividades Referentes à Navegação e ao Transporte	0,00	0,00	0,00	0,00	0,00	0,00	0,00	0,00	0,00	0,00	0,00	0,00
Serviços e Atividades Referentes à Saúde	0,00	0,00	0,00	0,00	0,00	0,00	0,00	0,00	0,00	0,00	0,00	0,00
Serviços e Atividades Financeiras	0,00	0,00	0,00	0,00	0,00	0,00	0,00	0,00	0,00	0,00	0,00	0,00
Outros serviços	0,00	0,00	0,00	0,00	0,00	0,00	0,00	0,00	0,00	0,00	0,00	0,00
TRANSFÊRENCIAS CORRENTES	0,00	0,00	0,00	0,00	0,00	0,00	0,00	0,00	0,00	0,00	0,00	0,00
Transferências da União e de suas Entidades	0,00	0,00	0,00	0,00	0,00	0,00	0,00	0,00	0,00	0,00	0,00	0,00
Transferências dos Estados e do Distrito Federal e de suas Entidades	0,00	0,00	0,00	0,00	0,00	0,00	0,00	0,00	0,00	0,00	0,00	0,00
Transferências dos Municípios e de suas Entidades	0,00	0,00	0,00	0,00	0,00	0,00	0,00	0,00	0,00	0,00	0,00	0,00
Transferências de Instituições Privadas	0,00	0,00	0,00	0,00	0,00	0,00	0,00	0,00	0,00	0,00	0,00	0,00
Transferências de Outras Instituições Públicas	0,00	0,00	0,00	0,00	0,00	0,00	0,00	0,00	0,00	0,00	0,00	0,00
Transferências do Exterior	0,00	0,00	0,00	0,00	0,00	0,00	0,00	0,00	0,00	0,00	0,00	0,00
Transferências de Pessoas Físicas	0,00	0,00	0,00	0,00	0,00	0,00	0,00	0,00	0,00	0,00	0,00	0,00

Transferências Provenientes de Depósitos Não Identificados	0,00	0,00	0,00	0,00	0,00	0,00	0,00	0,00	0,00	0,00	0,00
OUTRAS RECEITAS CORRENTES	0,00	0,00	0,00	0,00	0,00	0,00	0,00	0,00	0,00	0,00	0,00
Multas Administrativas, Contratuais e Judiciais	0,00	0,00	0,00	0,00	0,00	0,00	0,00	0,00	0,00	0,00	0,00
Indenizações, Restituições e Ressarcimentos	0,00	0,00	0,00	0,00	0,00	0,00	0,00	0,00	0,00	0,00	0,00
Bens, Direitos e Valores Incorporados ao Patrimônio Público	0,00	0,00	0,00	0,00	0,00	0,00	0,00	0,00	0,00	0,00	0,00
Demais Receitas Correntes	0,00	0,00	0,00	0,00	0,00	0,00	0,00	0,00	0,00	0,00	0,00
RECEITAS DE CAPITAL	0,00	0,00	0,00	0,00	0,00	0,00	0,00	0,00	0,00	0,00	0,00
OPERAÇÕES DE CRÉDITO	0,00	0,00	0,00	0,00	0,00	0,00	0,00	0,00	0,00	0,00	0,00
Operações de crédito - Mercado Interno	0,00	0,00	0,00	0,00	0,00	0,00	0,00	0,00	0,00	0,00	0,00
Operações de crédito - Mercado Externo	0,00	0,00	0,00	0,00	0,00	0,00	0,00	0,00	0,00	0,00	0,00
ALIENAÇÃO DE BENS	0,00	0,00	0,00	0,00	0,00	0,00	0,00	0,00	0,00	0,00	0,00
Alienação de Bens Móveis	0,00	0,00	0,00	0,00	0,00	0,00	0,00	0,00	0,00	0,00	0,00
Alienação de Bens Imóveis	0,00	0,00	0,00	0,00	0,00	0,00	0,00	0,00	0,00	0,00	0,00
Alienação de Bens Intangíveis	0,00	0,00	0,00	0,00	0,00	0,00	0,00	0,00	0,00	0,00	0,00
AMORTIZAÇÃO DE EMPRÉSTIMOS	0,00	0,00	0,00	0,00	0,00	0,00	0,00	0,00	0,00	0,00	0,00
TRANSFERÊNCIAS DE CAPITAL	0,00	0,00	0,00	0,00	0,00	0,00	0,00	0,00	0,00	0,00	0,00
Transferências da União e de suas Entidades	0,00	0,00	0,00	0,00	0,00	0,00	0,00	0,00	0,00	0,00	0,00
Transferências dos Estados e do Distrito Federal e de suas Entidades	0,00	0,00	0,00	0,00	0,00	0,00	0,00	0,00	0,00	0,00	0,00
Transferências dos Municípios e de suas Entidades	0,00	0,00	0,00	0,00	0,00	0,00	0,00	0,00	0,00	0,00	0,00
Transferências de Instituições Privadas	0,00	0,00	0,00	0,00	0,00	0,00	0,00	0,00	0,00	0,00	0,00
Transferências de Outras Instituições Públicas	0,00	0,00	0,00	0,00	0,00	0,00	0,00	0,00	0,00	0,00	0,00
Transferências do Exterior	0,00	0,00	0,00	0,00	0,00	0,00	0,00	0,00	0,00	0,00	0,00
Transferências de Pessoas Físicas	0,00	0,00	0,00	0,00	0,00	0,00	0,00	0,00	0,00	0,00	0,00
Transferências Provenientes de Depósitos não Identificados	0,00	0,00	0,00	0,00	0,00	0,00	0,00	0,00	0,00	0,00	0,00
OUTRAS RECEITAS DE CAPITAL	0,00	0,00	0,00	0,00	0,00	0,00	0,00	0,00	0,00	0,00	0,00
Integralização do Capital Social	0,00	0,00	0,00	0,00	0,00	0,00	0,00	0,00	0,00	0,00	0,00
Remuneração das Disponibilidades do Tesouro	0,00	0,00	0,00	0,00	0,00	0,00	0,00	0,00	0,00	0,00	0,00
Resgate de Títulos do Tesouro	0,00	0,00	0,00	0,00	0,00	0,00	0,00	0,00	0,00	0,00	0,00
Demais Receitas de Capital	0,00	0,00	0,00	0,00	0,00	0,00	0,00	0,00	0,00	0,00	0,00

DESPESAS INTRA-ORÇAMENTÁRIAS	DOTAÇÃO INICIAL (d)	DOTAÇÃO ATUALIZADA (e)	DESPESAS EMPENHADAS		SALDO (g)=(e-f)	DESPESAS LIQUIDADAS		SALDO (i)=(e-h)	DESPESAS PAGAS ATÉ O BIMESTRE (j)
			NO BIMESTRE	ATÉ O BIMESTRE (f)		NO BIMESTRE	ATÉ O BIMESTRE (h)		
DESPESAS (intra- orçamentárias) (EX)	0,00	0,00	0,00	0,00	0,00	0,00	0,00	0,00	0,00
DESPESAS CORRENTES	0,00	0,00	0,00	0,00	0,00	0,00	0,00	0,00	0,00
DESPESAS DE CAPITAL	0,00	0,00	0,00	0,00	0,00	0,00	0,00	0,00	0,00

[Handwritten Signature]
 JOSE FERNANDES FERREIRA
 PREFEITO MUNICIPAL

[Handwritten Signature]
 RAQUEL DA SILVA FERREIRA
 SECRETARIA DE ADMINISTRAÇÃO E FINANÇAS

ETCM - ESC TEC CONT ABAS SA LTDA -
 ASSSES. CONEABTI - CE-0004370-0