



RELATÓRIO RESUMIDO DE EXECUÇÃO ORÇAMENTÁRIA - R.R.E.O. -

5º BIMESTRE
(setembro/outubro)

2020



Cariús - Ce, 30 de novembro de 2020.

Ofício N° 032 - GAB / 2020

Ao: Presidente do TCM

Ref. Relatórios da LRF

Senhor Presidente,

Em cumprimento ao que estabelece o Art. 7º da Instrução Normativa nº. 03/2000 do TCM, estamos enviando a esse Tribunal de Contas dos Municípios, os **Relatórios Resumidos de Execução Orçamentária – RREO** e segue a mídia contendo os arquivos em formato JPG em consonância com o que determina o art 2º, inc. V da instrução normativa de número 03/2000 de 21 de dezembro de 2000, acrescentado pelo Art. 8º da Instrução Normativa N° 01/2007, de 12 de abril de 2007, conforme período abaixo indicados:

1. RREO – Relatório Resumido da Execução Orçamentário Período correspondente: 5º Bimestre de 2020 (setembro/outubro)


1.1. Anexos que acompanham o RREO:

- ◆ Balanço Orçamentário
- ◆ Despesas por função/subfunção
- ◆ Receita Corrente Líquida
- ◆ Demonstrativo do Resultado Primário e Nominal
- ◆ Demonstrativo das Rec. e Desp. com Manut. e Desenv. do Ensino-MDE
- ◆ Demonstrativo das Rec. de Impostos e Desp. Próprias com Saúde
- ◆ Demonstrativo dos Restos a Pagar
- ◆ Demonstrativo Simplificado do RREO – Fiscal e Seguridade Social



Sendo o que se apresenta para o momento, aproveitamos a oportunidade para reafirmar a V.Exa., protestos de apreço e consideração.

Atenciosamente;



José Fernandes Ferreira
Prefeito Municipal



EDITAL DE PUBLICAÇÃO

O prefeito Municipal de Cariús, no uso de suas atribuições que lhe são conferidas pela Lei Orgânica Municipal, e de conformidade com a determinação contida na Lei complementar N° 101, DE 04 DE MAIO de 2000 (Lei de Responsabilidade Fiscal), **AUTORIZA** a publicação mediante afixação na Secretaria da Câmara e da Prefeitura Municipal, na mídia eletrônica, com os seguintes endereços na **INTERNET: <http://www.carius.ce.gov.br/a-prefeitura/governo-transparente>**, e em demais locais de amplo acesso público, para a divulgação nesta data do **RREO – Relatório Resumido de Execução Orçamentária** (arts.52 e 53, Lei Complementar N° 101/2000), referente ao **5º. Bimestre/2020**.

Paço da PREFEITURA MUNICIPAL DE CARIÚS, em 30 de novembro de 2020.

Atenciosamente;


José Fernandes Ferreira
Prefeito Municipal

RREO - ANEXO 1 (LRF, Art 52, inciso I, alínea 'a' e 'b' do inciso II e § 10.) R\$ 1,00

RECEITAS ORÇAMENTÁRIAS	PREVISÃO INICIAL	PREVISÃO ATUALIZADA (a)	RECEITAS REALIZADAS				SALDO A REALIZAR (a-c)
			NO BIMESTRE (b)	% b/a	ATÉ O BIMESTRE (c)	% c/a	
RECEITAS (exceto intra-orçamentárias) (I)	54.510.023,00	54.510.023,00	9.018.782,77	16,55	39.967.985,73	73,32	14.542.037,27
RECEITAS CORRENTES	47.566.023,00	47.566.023,00	8.983.916,71	18,89	39.637.737,73	83,33	7.928.285,27
IMPOSTOS, TAXAS E CONTRIBUIÇÕES DE MELHORIA	1.536.145,00	1.536.145,00	215.176,43	13,83	991.718,51	63,73	564.426,49
Impostos	1.503.595,00	1.503.595,00	210.130,44	13,98	965.102,16	64,19	538.492,84
Taxas	32.550,00	32.550,00	5.045,99	9,60	26.616,35	50,65	25.933,65
Contribuição de melhoria	0,00	0,00	0,00	0,00	0,00	0,00	0,00
CONTRIBUIÇÕES	600.000,00	600.000,00	85.354,71	14,23	470.050,85	78,34	129.949,15
Contribuições sociais	0,00	0,00	0,00	0,00	0,00	0,00	0,00
Contribuições econômicas	0,00	0,00	0,00	0,00	0,00	0,00	0,00
Contribuição para entidades privadas de serviço social e de formação profissional.	0,00	0,00	0,00	0,00	0,00	0,00	0,00
Contribuição para o custeio do serviço de iluminação pública	0,00	0,00	0,00	0,00	0,00	0,00	0,00
RECEITA PATRIMONIAL	600.000,00	600.000,00	85.354,71	14,23	470.050,85	78,34	129.949,15
Exploração do patrimônio Imobiliário do Estado	145.300,00	145.300,00	3.163,36	2,18	29.535,23	20,33	115.764,77
Valores mobiliários	19.500,00	19.500,00	1.169,24	6,00	7.164,64	36,74	12.335,36
Delegação de Serviços Públicos Mediante Concessão, Permissão, Autorização ou Licença.	125.800,00	125.800,00	1.994,12	1,59	22.370,59	17,78	103.429,41
Exploração de Recursos Naturais.	0,00	0,00	0,00	0,00	0,00	0,00	0,00
Exploração do Patrimônio Intangível.	0,00	0,00	0,00	0,00	0,00	0,00	0,00
Cessão de Direitos.	0,00	0,00	0,00	0,00	0,00	0,00	0,00
Demais Receitas Patrimoniais.	0,00	0,00	0,00	0,00	0,00	0,00	0,00
RECEITA AGROPECUÁRIA	0,00	0,00	0,00	0,00	0,00	0,00	0,00
RECEITA INDUSTRIAL	0,00	0,00	0,00	0,00	0,00	0,00	0,00
RECEITA DE SERVIÇOS	71.000,00	71.000,00	0,00	0,00	0,00	0,00	71.000,00
Serviços Administrativos e Comerciais Gerais	71.000,00	71.000,00	0,00	0,00	0,00	0,00	71.000,00
Serviços e Atividades Referentes à Navegação e ao Transporte	0,00	0,00	0,00	0,00	0,00	0,00	0,00
Serviços e Atividades Referentes à Saúde	0,00	0,00	0,00	0,00	0,00	0,00	0,00
Serviços e Atividades Financeiras	0,00	0,00	0,00	0,00	0,00	0,00	0,00
Outros Serviços	0,00	0,00	0,00	0,00	0,00	0,00	0,00
TRANSFERÊNCIAS CORRENTES	44.965.578,00	44.965.578,00	8.652.417,45	19,24	37.726.706,84	83,90	7.238.871,16

RELATÓRIO RESUMIDO DA EXECUÇÃO ORÇAMENTÁRIA
 BALANÇO ORÇAMENTÁRIO
 ORÇAMENTOS FISCAL E DA SEGURIDADE SOCIAL
 3º bimestre de 2020 (Setembro a Outubro)

Transferências da União e de suas Entidades	31.497.696,00	31.497.696,00	7.332.103,82	23,28	31.013.976,84	98,46	483.719,16
Transferências dos Estados e do Distrito Federal e de suas Entidades	3.611.900,00	3.611.900,00	686.991,56	19,02	3.238.127,72	89,65	373.772,28
Transferências dos Municípios e de suas Entidades	0,00	0,00	0,00	0,00	0,00	0,00	0,00
Transferências de Instituições Privadas	0,00	0,00	0,00	0,00	0,00	0,00	0,00
Transferências de Outras Instituições Públicas	9.855.982,00	9.855.982,00	633.322,87	6,43	3.474.602,28	35,25	6.381.379,72
Transferências do Exterior	0,00	0,00	0,00	0,00	0,00	0,00	0,00
Transferências de Pessoas Físicas	0,00	0,00	0,00	0,00	0,00	0,00	0,00
Transferências Provenientes de Depósitos Não Identificados	0,00	0,00	0,00	0,00	0,00	0,00	0,00
OUTRAS RECEITAS CORRENTES	228.000,00	228.000,00	27.804,32	12,19	419.726,30	184,09	-191.726,30
Multas Administrativas, Contratuais e Judiciais	2.000,00	2.000,00	0,00	0,00	0,00	0,00	2.000,00
Indenizações, Restituições e Ressarcimentos	226.000,00	226.000,00	27.804,32	12,30	419.726,30	185,72	-193.726,30
Bens, Direitos e Valores Incorporados ao Patrimônio Público	0,00	0,00	0,00	0,00	0,00	0,00	0,00
Demais Receitas Correntes	0,00	0,00	0,00	0,00	0,00	0,00	0,00
RECEITAS DE CAPITAL	6.944.000,00	6.944.000,00	34.866,00	0,50	330.248,00	4,76	6.613.752,00
OPERÇÕES DE CRÉDITO	0,00	0,00	0,00	0,00	0,00	0,00	0,00
Operações de crédito - Mercado Interno	0,00	0,00	0,00	0,00	0,00	0,00	0,00
Operações de crédito - Mercado Externo	0,00	0,00	0,00	0,00	0,00	0,00	0,00
ALIENAÇÃO DE BENS	0,00	0,00	0,00	0,00	0,00	0,00	0,00
Alienação de Bens Móveis	0,00	0,00	0,00	0,00	0,00	0,00	0,00
Alienação de Bens Imóveis	0,00	0,00	0,00	0,00	0,00	0,00	0,00
Alienação de Bens Intangíveis	0,00	0,00	0,00	0,00	0,00	0,00	0,00
AMORTIZAÇÕES DE EMPRÉSTIMOS	0,00	0,00	0,00	0,00	0,00	0,00	0,00
TRANSFERÊNCIAS DE CAPITAL	6.944.000,00	6.944.000,00	34.866,00	0,50	330.248,00	4,76	6.613.752,00
Transferências da União e de suas Entidades	4.204.000,00	4.204.000,00	34.866,00	0,83	130.248,00	3,10	4.073.752,00
Transferências dos Estados e do Distrito Federal e de suas Entidades	2.740.000,00	2.740.000,00	0,00	0,00	200.000,00	7,30	2.540.000,00
Transferências dos Municípios e de suas Entidades	0,00	0,00	0,00	0,00	0,00	0,00	0,00
Transferências de Instituições Privadas	0,00	0,00	0,00	0,00	0,00	0,00	0,00
Transferências de Outras Instituições Públicas	0,00	0,00	0,00	0,00	0,00	0,00	0,00
Transferências do Exterior	0,00	0,00	0,00	0,00	0,00	0,00	0,00
Transferências de Pessoas Físicas	0,00	0,00	0,00	0,00	0,00	0,00	0,00
Transferências Provenientes de Depósitos Não Identificados	0,00	0,00	0,00	0,00	0,00	0,00	0,00
OUTRAS RECEITAS DE CAPITAL	0,00	0,00	0,00	0,00	0,00	0,00	0,00
Integralização do Capital Social	0,00	0,00	0,00	0,00	0,00	0,00	0,00
Remuneração das Disponibilidades do Tesouro	0,00	0,00	0,00	0,00	0,00	0,00	0,00

RELATÓRIO RESUMIDO DA EXECUÇÃO ORÇAMENTÁRIA
 BALANÇO ORÇAMENTÁRIO
 ORÇAMENTOS FISCAL E DA SEGURIDADE SOCIAL
 5º Bimestre de 2020 (Setembro a Outubro)

resgate de Títulos do Tesouro	0,00	0,00	0,00	0,00	0,00	0,00	0,00	0,00	0,00
Demais Receitas de Capital	0,00	0,00	0,00	0,00	0,00	0,00	0,00	0,00	0,00
RECEITAS (Intra-orçamentárias) (II)	0,00	0,00	0,00	0,00	0,00	0,00	0,00	0,00	0,00
SUBTOTAL DAS RECEITAS (III) = (I + II)	54.510.023,00	54.510.023,00	9.018.782,27	16,55	39.967.985,73	73,32	14.542.037,27		
OPERAÇÕES DE CRÉDITO / REFINANCIAMENTO (IV)									
OPERAÇÕES DE CRÉDITO - MERCADO INTERNO									
Mobiliária									
Contratual									
OPERAÇÕES DE CRÉDITO - MERCADO EXTERNO									
Mobiliária									
Contratual									
TOTAL DAS RECEITAS (V) = (III + IV)	54.510.023,00	54.510.023,00	9.018.782,27	16,55	39.967.985,73	73,32	14.542.037,27		
DÉFICIT (VI) (1)					0,00				
TOTAL COM DÉFICIT (VII) = (V+VI)	54.510.023,00	54.510.023,00	9.018.782,27	16,55	39.967.985,73	73,32	14.542.037,27		
SALDOS DE EXERCÍCIOS ANTERIORES									
Recursos arrecadados em exercícios anteriores - RPPS	0,00	0,00	-	-	0,00	-	-	-	-
Superávit financeiro	0,00	0,00	-	-	0,00	-	-	-	-

DESPESAS ORÇAMENTÁRIAS	DOTAÇÃO INICIAL (d)	DOTAÇÃO ATUALIZADA (e)	DESPESAS EMPENHADAS		SALDO (g)=(e-f)	DESPESAS LIQUIDADAS		SALDO (i)=(e-h)	DESPESAS PAGAS ATÉ O BIMESTRE (j)
			NO BIMESTRE	ATÉ O BIMESTRE (f)		NO BIMESTRE	ATÉ O BIMESTRE (h)		
DESPESAS (exceto intr orçamentárias) (VIII)	54.510.023,00	54.510.023,00	5.864.134,12	39.541.442,07	14.968.580,93	7.066.312,09	32.543.469,13	21.966.553,87	30.943.382,62
DESPESAS CORRENTES	41.507.039,38	44.123.326,05	4.242.778,68	32.955.171,01	11.168.155,04	5.734.974,94	26.837.218,81	17.286.107,24	25.436.637,46
Pessoal e encargos sociais	23.781.579,20	25.531.231,18	2.855.432,74	19.943.182,94	5.588.048,24	3.276.044,02	16.236.341,41	9.294.889,77	14.984.133,10
Juros e encargos da dívida	100.000,00	100.000,00	0,00	0,00	100.000,00	0,00	0,00	100.000,00	0,00
Outras despesas correntes	17.625.480,18	18.492.094,87	1.387.345,94	13.011.988,07	5.480.106,80	2.458.880,92	10.600.877,40	7.891.217,47	10.452.504,36
DESPESAS DE CAPITAL	12.937.733,60	10.321.466,93	1.621.355,44	6.586.271,06	3.735.195,87	1.331.387,15	5.706.250,32	4.615.216,61	5.506.745,16

Investimentos	11.680.533,60	9.064.766,93	1.621.355,44	5.851.271,06	3.212.995,87	1.213.401,75	5.189.930,64	3.874.336,29	4.990.425,48
Amortização de dívida	1.257.200,00	1.257.200,00	0,00	735.000,00	522.200,00	117.985,40	516.319,68	740.880,32	516.319,68
Reserva de Contingência	65.230,02	65.230,02	0,00	0,00	65.230,02	0,00	0,00	65.230,02	0,00
DESPESAS (intra-orçamentárias)(IX)	0,00	0,00	0,00	0,00	0,00	0,00	0,00	0,00	0,00
SUBTOTAL DAS DESPESAS(X)=(VIII+IX)	54.510.023,00	54.510.023,00	5.864.134,12	39.541.442,07	14.968.580,93	7.066.312,09	32.543.469,13	21.966.553,87	30.943.382,62
AMORTIZAÇÃO DA DÍVIDA									
REFINANCIAMENTO (XI)									
AMORT. DA DÍVIDA INT									
Dívida mobiliária									
Dívida contratual									
AMORT. DA DÍVIDA EXT									
Dívida mobiliária									
Dívida contratual									
TOTAL DAS DESPESAS (XII)=(X+XI)	54.510.023,00	54.510.023,00	5.864.134,12	39.541.442,07	14.968.580,93	7.066.312,09	32.543.469,13	21.966.553,87	30.943.382,62
SUPERÁVIT (XIII)	-	-	-	-	-	-	7.424.516,60	-	-
TOTAL COM SUPERÁVIT (XIV)=(XII+XIII)	54.510.023,00	54.510.023,00	5.864.134,12	39.541.442,07	14.968.580,93	7.066.312,09	39.967.985,73	21.966.553,87	30.943.382,62
RESERVA DO RPPS	0,00	0,00	0,00	0,00	0,00	0,00	0,00	0,00	0,00

FONTE: SISTEMA: Aspec Informática - UNIDADE RESPONSÁVEL: Prefeitura Municipal de Cariús - DATA DA EMISSÃO: 30/11/2020 - HORA DA EMISSÃO: 17:01:19
 (1) O déficit será apurado pela diferença entre a receita realizada e a despesa liquidada nos cinco primeiros bimestres e a despesa empenhada no último bimestre.

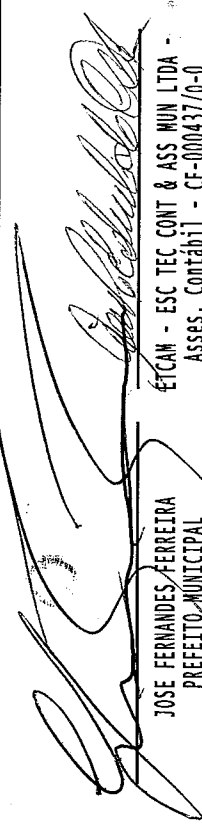
NOTA:

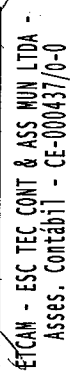
RECEITAS INTRA-ORÇAMENTÁRIAS	PREVISÃO INICIAL	PREVISÃO ATUALIZADA (a)	RECEITAS REALIZADAS			SALDO A REALIZAR (a-c)
			NO BIMESTRE (b)	% b/a	ATÉ O BIMESTRE (c)	
	0,00	0,00	0,00	0,00	0,00	0,00
RECEITAS (intra-orçamentárias) (II)	0,00	0,00	0,00	0,00	0,00	0,00

RECEITAS CORRENTES	0,00	0,00	0,00	0,00	0,00	0,00	0,00	0,00	0,00	0,00
IMPOSTOS, TAXAS E CONTRIBUIÇÕES DE MELHORIA	0,00	0,00	0,00	0,00	0,00	0,00	0,00	0,00	0,00	0,00
Impostos	0,00	0,00	0,00	0,00	0,00	0,00	0,00	0,00	0,00	0,00
Taxas	0,00	0,00	0,00	0,00	0,00	0,00	0,00	0,00	0,00	0,00
Contribuição de melhoria	0,00	0,00	0,00	0,00	0,00	0,00	0,00	0,00	0,00	0,00
CONTRIBUIÇÕES	0,00	0,00	0,00	0,00	0,00	0,00	0,00	0,00	0,00	0,00
Contribuições sociais	0,00	0,00	0,00	0,00	0,00	0,00	0,00	0,00	0,00	0,00
Contribuições econômicas	0,00	0,00	0,00	0,00	0,00	0,00	0,00	0,00	0,00	0,00
Contribuição para entidades privadas de serviços social e de formação profissional.	0,00	0,00	0,00	0,00	0,00	0,00	0,00	0,00	0,00	0,00
Contribuição para o custeio do serviço de iluminação pública	0,00	0,00	0,00	0,00	0,00	0,00	0,00	0,00	0,00	0,00
RECEITA PATRIMONIAL	0,00	0,00	0,00	0,00	0,00	0,00	0,00	0,00	0,00	0,00
Exploração do Patrimônio Imobiliário do Estado	0,00	0,00	0,00	0,00	0,00	0,00	0,00	0,00	0,00	0,00
Valores mobiliários	0,00	0,00	0,00	0,00	0,00	0,00	0,00	0,00	0,00	0,00
Delegação de Serviços Públicos Mediante Concessão, Permissão, Autorização ou Licença.	0,00	0,00	0,00	0,00	0,00	0,00	0,00	0,00	0,00	0,00
Exploração de Recursos Naturais.	0,00	0,00	0,00	0,00	0,00	0,00	0,00	0,00	0,00	0,00
Exploração do Patrimônio Intangível.	0,00	0,00	0,00	0,00	0,00	0,00	0,00	0,00	0,00	0,00
Cessão de Direitos.	0,00	0,00	0,00	0,00	0,00	0,00	0,00	0,00	0,00	0,00
Demais Receitas Patrimoniais.	0,00	0,00	0,00	0,00	0,00	0,00	0,00	0,00	0,00	0,00
RECEITA AGROPECUÁRIA	0,00	0,00	0,00	0,00	0,00	0,00	0,00	0,00	0,00	0,00
RECEITA INDUSTRIAL	0,00	0,00	0,00	0,00	0,00	0,00	0,00	0,00	0,00	0,00
RECEITA DE SERVIÇOS	0,00	0,00	0,00	0,00	0,00	0,00	0,00	0,00	0,00	0,00
Serviços Administrativos e Comerciais Gerais	0,00	0,00	0,00	0,00	0,00	0,00	0,00	0,00	0,00	0,00
Serviços e Atividades Referentes à Navegação e ao Transporte	0,00	0,00	0,00	0,00	0,00	0,00	0,00	0,00	0,00	0,00
Serviços e Atividades Referentes à Saúde	0,00	0,00	0,00	0,00	0,00	0,00	0,00	0,00	0,00	0,00
Serviços e Atividades Financeiras	0,00	0,00	0,00	0,00	0,00	0,00	0,00	0,00	0,00	0,00
Outros Serviços	0,00	0,00	0,00	0,00	0,00	0,00	0,00	0,00	0,00	0,00
TRANSFERÊNCIAS CORRENTES	0,00	0,00	0,00	0,00	0,00	0,00	0,00	0,00	0,00	0,00
Transferências da União e de suas Entidades	0,00	0,00	0,00	0,00	0,00	0,00	0,00	0,00	0,00	0,00
Transferências dos Estados e do Distrito Federal e de suas Entidades	0,00	0,00	0,00	0,00	0,00	0,00	0,00	0,00	0,00	0,00
Transferências dos Municípios e de suas Entidades	0,00	0,00	0,00	0,00	0,00	0,00	0,00	0,00	0,00	0,00
Transferências de Instituições Privadas	0,00	0,00	0,00	0,00	0,00	0,00	0,00	0,00	0,00	0,00
Transferências de Outras Instituições Públicas	0,00	0,00	0,00	0,00	0,00	0,00	0,00	0,00	0,00	0,00
Transferências do Exterior	0,00	0,00	0,00	0,00	0,00	0,00	0,00	0,00	0,00	0,00
Transferências de Pessoas Físicas	0,00	0,00	0,00	0,00	0,00	0,00	0,00	0,00	0,00	0,00

Transferências Provenientes de Depósitos Não Identificados	0,00	0,00	0,00	0,00	0,00	0,00	0,00	0,00	0,00
OUTRAS RECEITAS CORRENTES	0,00	0,00	0,00	0,00	0,00	0,00	0,00	0,00	0,00
Multas Administrativas, Contratuais e Judiciais	0,00	0,00	0,00	0,00	0,00	0,00	0,00	0,00	0,00
Indenizações, Restituições e Ressarcimentos	0,00	0,00	0,00	0,00	0,00	0,00	0,00	0,00	0,00
Bens, Direitos e Valores Incorporados ao Patrimônio Público	0,00	0,00	0,00	0,00	0,00	0,00	0,00	0,00	0,00
Demais Receitas Correntes	0,00	0,00	0,00	0,00	0,00	0,00	0,00	0,00	0,00
RECEITAS DE CAPITAL	0,00	0,00	0,00	0,00	0,00	0,00	0,00	0,00	0,00
OPERAÇÕES DE CRÉDITO	0,00	0,00	0,00	0,00	0,00	0,00	0,00	0,00	0,00
Operações de crédito - Mercado Interno	0,00	0,00	0,00	0,00	0,00	0,00	0,00	0,00	0,00
Operações de crédito - Mercado Externo	0,00	0,00	0,00	0,00	0,00	0,00	0,00	0,00	0,00
ALIENAÇÃO DE BENS	0,00	0,00	0,00	0,00	0,00	0,00	0,00	0,00	0,00
Alienação de Bens Móveis	0,00	0,00	0,00	0,00	0,00	0,00	0,00	0,00	0,00
Alienação de Bens Imóveis	0,00	0,00	0,00	0,00	0,00	0,00	0,00	0,00	0,00
Alienação de Bens Intangíveis	0,00	0,00	0,00	0,00	0,00	0,00	0,00	0,00	0,00
AMORTIZAÇÕES DE EMPRÉSTIMOS	0,00	0,00	0,00	0,00	0,00	0,00	0,00	0,00	0,00
TRANSFERÊNCIAS DE CAPITAL	0,00	0,00	0,00	0,00	0,00	0,00	0,00	0,00	0,00
Transferências da União e de suas Entidades	0,00	0,00	0,00	0,00	0,00	0,00	0,00	0,00	0,00
Transferências dos Estados e do Distrito Federal e de suas Entidades	0,00	0,00	0,00	0,00	0,00	0,00	0,00	0,00	0,00
Transferências dos Municípios e de suas Entidades	0,00	0,00	0,00	0,00	0,00	0,00	0,00	0,00	0,00
Transferências de Instituições Privadas	0,00	0,00	0,00	0,00	0,00	0,00	0,00	0,00	0,00
Transferências de Outras Instituições Públicas	0,00	0,00	0,00	0,00	0,00	0,00	0,00	0,00	0,00
Transferências do Exterior	0,00	0,00	0,00	0,00	0,00	0,00	0,00	0,00	0,00
Transferências de Pessoas Físicas	0,00	0,00	0,00	0,00	0,00	0,00	0,00	0,00	0,00
Transferências Provenientes de Depósitos Não Identificados	0,00	0,00	0,00	0,00	0,00	0,00	0,00	0,00	0,00
OUTRAS RECEITAS DE CAPITAL	0,00	0,00	0,00	0,00	0,00	0,00	0,00	0,00	0,00
Integralização do Capital Social	0,00	0,00	0,00	0,00	0,00	0,00	0,00	0,00	0,00
Remuneração das Disponibilidades do Tesouro	0,00	0,00	0,00	0,00	0,00	0,00	0,00	0,00	0,00
Resgate de Títulos do Tesouro	0,00	0,00	0,00	0,00	0,00	0,00	0,00	0,00	0,00
Demais Receitas de Capital	0,00	0,00	0,00	0,00	0,00	0,00	0,00	0,00	0,00

DESPESAS INTRA-ORÇAMENTÁRIAS	DOTAÇÃO INICIAL (d)	DOTAÇÃO ATUALIZADA (e)	DESPESAS EMPENHADAS		SALDO (g)=(e-f)	DESPESAS LIQUIDADAS		SALDO (i)=(e-h)	DESPESAS PAGAS ATÉ O BIMESTRE (j)
			NO BIMESTRE	ATÉ O BIMESTRE (f)		NO BIMESTRE	ATÉ O BIMESTRE (h)		
DESPESAS (intra- orçamentárias) (IX)	0,00	0,00	0,00	0,00	0,00	0,00	0,00	0,00	0,00
DESPESAS CORRENTES	0,00	0,00	0,00	0,00	0,00	0,00	0,00	0,00	0,00
DESPESAS DE CAPITAL	0,00	0,00	0,00	0,00	0,00	0,00	0,00	0,00	0,00


 JOSE FERNANDES FERREIRA
 PREFEITO MUNICIPAL


 RAQUEL DA SILVA FERREIRA
 Asses. Contábil - CE-000437/0-0

RAQUEL DA SILVA FERREIRA
 SECRETARIA DE ADMINISTRAÇÃO E FINANÇAS

FUNÇÃO / SUBFUNÇÃO	DOTAÇÃO INICIAL	DOTAÇÃO ATUALIZADA (a)	DESPESAS EMPENHADAS				SALDO (c) = (a-b)	DESPESAS LIQUIDADAS				SALDO (e) = (a-d)
			NO BIMESTRE		ATÉ O BIMESTRE (b)			NO BIMESTRE		ATÉ O BIMESTRE (d)		
						(b/total)					(d/total)	
DESPESAS (EXCETO INTRA-ORÇAMENTARIAS) (I)	54.510.023,00	54.510.023,00	5.864.134,12	39.541.442,07	100,00	14.968.580,93	7.066.312,09	32.543.469,13	100,00	21.966.553,87		
LEGISLATIVA	1.917.332,65	1.917.332,65	0,00	0,00	0,00	1.917.332,65	0,00	0,00	0,00	1.917.332,65		
Ação Legislativa	1.917.332,65	1.917.332,65	0,00	0,00	0,00	1.917.332,65	0,00	0,00	0,00	1.917.332,65		
ADMINISTRAÇÃO	10.019.644,33	10.447.109,13	778.956,93	8.052.007,10	20,36	2.395.162,03	1.319.094,25	6.486.276,72	19,93	3.960.892,41		
Administração Geral	9.896.644,33	10.302.762,47	754.956,93	7.955.600,46	20,12	2.347.162,01	1.303.398,79	6.407.815,26	19,69	3.894.947,21		
Controle Interno	117.000,00	138.406,66	24.000,00	96.406,64	0,24	42.000,02	15.695,46	78.461,46	0,24	59.945,20		
Demais Subfunções	6.000,00	6.000,00	0,00	0,00	0,00	6.000,00	0,00	0,00	0,00	6.000,00		
ASSISTÊNCIA SOCIAL	1.964.000,00	2.694.014,97	270.526,22	2.086.072,05	5,23	627.942,92	450.022,55	1.741.810,91	5,35	952.204,06		
Assistência ao Idoso	38.000,00	359.812,99	0,00	331.812,45	0,84	28.000,54	50.149,38	331.812,45	1,02	28.000,54		
Assistência à Criança e ao Adolescente	13.700,00	13.700,00	0,00	0,00	0,00	13.700,00	0,00	0,00	0,00	13.700,00		
Assistência Comunitária	752.500,00	1.027.362,34	165.195,37	673.596,59	1,70	353.765,75	229.604,48	582.562,91	1,79	444.799,43		
Administração Geral	1.159.800,00	1.293.139,64	105.330,85	1.060.663,01	2,68	232.476,63	170.268,69	827.435,55	2,54	465.704,09		
SAÚDE	11.844.785,25	13.581.606,20	1.508.627,32	11.455.780,85	28,97	2.125.825,35	2.217.974,93	9.754.476,79	29,97	3.827.129,41		
Atenção Básica	3.949.496,00	4.873.014,81	301.884,78	4.124.307,42	10,43	748.707,39	760.658,13	3.508.628,03	10,78	1.364.386,78		
Assistência Hospitalar e Ambulatorial	4.418.500,00	5.181.649,51	688.646,67	4.461.712,33	11,28	719.936,98	862.814,10	3.871.896,65	11,90	1.309.752,86		
Supporte Profilático e Tera	108.000,00	119.000,01	0,00	12.000,00	0,03	107.000,01	4.500,00	9.000,00	0,03	110.000,01		
Vigilância Epidemiológica	407.200,00	609.319,47	89.812,00	602.035,18	1,52	7.284,29	73.642,12	518.089,94	1,59	91.229,53		
Administração Geral	2.961.589,25	2.798.622,40	428.283,87	2.255.725,72	5,70	542.896,68	516.310,58	1.846.862,17	5,68	951.760,23		
EDUCAÇÃO	19.222.030,75	17.932.316,03	1.774.202,53	11.725.349,38	29,65	6.206.966,65	1.740.260,02	9.164.929,60	28,16	8.767.386,43		
Ensino Fundamental	16.787.482,00	15.459.795,38	1.665.259,00	9.988.595,88	25,26	5.471.199,50	1.536.452,51	7.720.726,88	23,72	7.739.068,50		
Ensino Médio	1.000,00	1.000,00	0,00	0,00	0,00	1.000,00	0,00	0,00	0,00	1.000,00		
Ensino Superior	39.000,00	39.000,00	0,00	0,00	0,00	39.000,00	0,00	0,00	0,00	39.000,00		
Educação Infantil	231.000,00	92.000,00	250,00	13.458,25	0,03	78.541,75	3.992,03	13.008,56	0,04	78.991,44		
Educação de Jovens e Adultos	75.000,00	75.000,00	0,00	2.681,26	0,01	72.318,74	362,72	1.804,18	0,01	73.195,82		
Administração Geral	1.718.298,75	1.945.270,65	108.693,53	1.542.933,04	3,90	402.337,61	199.452,76	1.315.369,63	4,04	629.901,02		
Demais Subfunções	370.250,00	320.250,00	0,00	177.680,95	0,45	142.569,05	0,00	114.020,35	0,35	206.229,65		
CULTURA	332.500,00	332.500,00	0,00	21.010,00	0,05	311.490,00	0,00	4.200,00	0,01	328.300,00		
Difusão Cultural	332.500,00	332.500,00	0,00	21.010,00	0,05	311.490,00	0,00	4.200,00	0,01	328.300,00		

FUNÇÃO / SUBFUNÇÃO	DOTAÇÃO INICIAL	DOTAÇÃO ATUALIZADA (a)	DESPESAS EMPENHADAS			SALDO (c) = (a-b)	DESPESAS LIQUIDADAS			SALDO (e) = (a-d)
			NO BIMESTRE	ATÉ O BIMESTRE (b)	% (b/total)		NO BIMESTRE	ATÉ O BIMESTRE (d)	% (d/total)	
URBANISMO	3.310.500,00	2.529.670,96	285.360,28	2.117.307,00	5,35	251.771,33	1.956.230,66	6,01	573.440,30	
Infra-Estrutura Urbana	2.270.500,00	1.366.370,95	135.360,28	1.347.107,00	3,41	135.360,28	1.347.107,00	4,14	19.263,95	
Serviços Urbanos	440.000,00	590.300,01	0,00	340.200,00	0,86	56.700,00	283.500,00	0,87	306.800,01	
Demais Subfunções	600.000,00	573.000,00	150.000,00	430.000,00	1,09	59.711,05	325.623,66	1,00	247.376,34	
HABITAÇÃO	20.000,00	200,00	0,00	0,00	0,00	0,00	0,00	0,00	200,00	
Habituação Rural	10.000,00	100,00	0,00	0,00	0,00	0,00	0,00	0,00	100,00	
Habituação Urbana	10.000,00	100,00	0,00	0,00	0,00	0,00	0,00	0,00	100,00	
SANEAMENTO	580.000,00	2.197.525,06	942.789,33	2.052.225,05	5,19	656.924,96	1.766.360,68	5,43	431.164,38	
Saneamento Básico Rural	120.000,00	100,00	0,00	0,00	0,00	0,00	0,00	0,00	100,00	
Saneamento Básico Urbano	460.000,00	2.197.425,06	942.789,33	2.052.225,05	5,19	656.924,96	1.766.360,68	5,43	431.064,38	
AGRICULTURA	573.500,00	513.600,00	116.155,21	377.719,52	0,96	87.972,97	301.652,00	0,93	211.948,00	
Abastecimento	4.000,00	4.000,00	0,00	0,00	0,00	0,00	0,00	0,00	4.000,00	
Extensão Rural	507.000,00	507.000,00	116.155,21	377.719,52	0,96	87.972,97	301.652,00	0,93	205.348,00	
Promoção da Produção Agrop	2.500,00	2.500,00	0,00	0,00	0,00	0,00	0,00	0,00	2.500,00	
Demais Subfunções	10.000,00	100,00	0,00	0,00	0,00	0,00	0,00	0,00	100,00	
COMERCIO E SERVIÇOS	11.500,00	1.600,00	0,00	0,00	0,00	0,00	0,00	0,00	1.600,00	
Comercialização	10.000,00	100,00	0,00	0,00	0,00	0,00	0,00	0,00	100,00	
Turismo	1.500,00	1.500,00	0,00	0,00	0,00	0,00	0,00	0,00	1.500,00	
ENERGIA	20.000,00	200,00	0,00	0,00	0,00	0,00	0,00	0,00	200,00	
Energia Elétrica	20.000,00	200,00	0,00	0,00	0,00	0,00	0,00	0,00	200,00	
TRANSPORTE	1.510.000,00	558.577,59	102.832,33	558.143,00	1,41	102.832,33	558.143,00	1,72	434,59	
Transporte Rodoviário	1.510.000,00	558.577,59	102.832,33	558.143,00	1,41	102.832,33	558.143,00	1,72	434,59	
DESPORTO E LAZER	1.569.000,00	138.480,39	84.683,97	120.828,12	0,31	84.683,97	89.683,97	0,28	48.796,42	
Desporto Comunitário	969.000,00	136.888,14	84.683,97	120.828,12	0,31	84.683,97	89.683,97	0,28	47.204,17	
Lazer	600.000,00	1.592,25	0,00	0,00	0,00	0,00	0,00	0,00	1.592,25	
ENCARGOS ESPECIAIS	1.600.000,00	1.600.000,00	0,00	995.000,00	2,52	154.824,78	719.704,80	2,21	880.295,20	
Serviço da Dívida Interna	1.100.000,00	1.100.000,00	0,00	735.000,00	1,86	117.985,40	516.319,68	1,59	583.680,32	
Outros Encargos Especiais	500.000,00	500.000,00	0,00	260.000,00	0,66	36.839,38	203.385,12	0,62	296.614,88	
RESERVA DE CONTINGÊNCIA	65.230,02	65.230,02	0,00	0,00	0,00	0,00	0,00	0,00	65.230,02	

DESPESAS (INTRA-


FUNÇÃO / SUBFUNÇÃO	DOTAÇÃO INICIAL	DOTAÇÃO ATUALIZADA (a)	DESPESAS EMPENHADAS		SALDO (c) = (a-b)	DESPESAS LIQUIDADAS			SALDO (e) = (a-d)
			Nº BIMESTRE	ATÉ 0 BIMESTRE (b)		% (b/total)	Nº BIMESTRE	ATÉ 0 BIMESTRE (d)	
ORÇAMENTARIAS) (II)	0,00	0,00	0,00	0,00	0,00	0,00	0,00	0,00	0,00
TOTAL (III) = (I + II)	54.510.023,00	54.510.023,00	5.864.134,12	39.541.442,07	14.968.580,93	7.066.312,09	32.543.469,13	100,00	21.966.553,87

FONTE: SISTEMA: Aspec Informática - UNIDADE RESPONSÁVEL: Prefeitura Municipal de Carrius - DATA DA EMISSÃO: 30/11/2020 - HORA DA EMISSÃO: 17:02:22




FUNÇÃO / SUBFUNÇÃO - INTRA-ORÇAMENTARIAS) (II)	DOTAÇÃO INICIAL	DOTAÇÃO ATUALIZADA (a)	DESPESAS EMPENHADAS		SALDO (c) = (a-b)	DESPESAS LIQUIDADAS		SALDO (e) = (a-d)
			NO BIMESTRE	ATÉ O BIMESTRE (b)		NO BIMESTRE	ATÉ O BIMESTRE (d)	
				(b/total %)			(d/total %)	
DESPESAS (INTRA-ORÇAMENTARIAS) (II)	0,00	0,00	0,00	0,00	0,00	0,00	0,00	0,00

FONTE: SISTEMA: Aspec Informática - UNIDADE RESPONSÁVEL: Prefeitura Municipal de Cariús - DATA DA EMISSÃO: ~~20/11/2020~~ - HORA DA EMISSÃO: 17:02:22


 JOSE FERNANDES FERREIRA
 PREFEITO MUNICIPAL

ETCAM - ESC TEC CONT & ASS MUN LTDA -
 Asses. Contábil - CE-000437/0-0


 RAQUEL DA SILVA FERREIRA
 SECRETARIA DE ADMINISTRAÇÃO E FINANÇAS

ESPECIFICAÇÃO	EVOLUÇÃO DA RECEITA REALIZADA NOS ÚLTIMOS 12 MESES											
	Nov/2019	Dez/2019	Jan/2020	Fev/2020	Mar/2020	Abr/2020	Mai/2020					
RECEITAS CORRENTES (I)	4.431.903,39	7.371.609,19	3.824.967,05	4.518.355,43	3.254.180,50	3.624.947,48	3.875.888,37					
Impostos, Taxas e Contribuições de Melho	126.001,39	111.190,12	97.241,90	101.113,49	143.335,54	101.064,58	83.829,26					
IPTU	29.884,70	27.069,00	2.671,21	6.760,38	861,33	2.362,68	2.978,18					
ISS	51.003,45	37.298,10	45.614,52	47.036,08	90.776,39	50.797,24	37.401,18					
ITBI	2.986,00	0,00	1.182,53	0,00	1.385,71	2.398,54	0,00					
IRRF	42.028,37	46.714,85	41.568,38	41.736,40	45.233,41	45.506,12	42.743,24					
Outros Impostos, Taxas e Contribuições	158,87	108,17	6.205,26	5.580,63	5.078,70	0,00	0,00					
Contribuições	58.488,74	46.464,56	54.126,91	48.626,83	46.699,81	44.139,64	44.071,60					
Receita Patrimonial	6.707,08	6.279,44	4.701,75	5.006,24	4.664,08	1.841,59	2.051,10					
Rendimentos de Aplicação Financeira	5.005,15	4.910,20	3.934,44	3.784,69	3.224,84	1.841,59	2.051,10					
Outras Receitas Patrimoniais	1.701,93	1.369,24	767,31	1.221,55	1.439,24	0,00	0,00					
Receita agropecuária	0,00	0,00	0,00	0,00	0,00	0,00	0,00					
Receita industrial	0,00	0,00	0,00	0,00	0,00	0,00	0,00					
Receita de serviços	0,00	0,00	0,00	0,00	0,00	0,00	0,00					
Transferências correntes	4.228.935,81	7.187.870,76	3.644.726,30	4.360.500,05	3.056.792,37	3.476.778,14	3.437.232,01					
Cota-parte do FPM	1.574.488,07	2.684.242,25	1.588.290,53	2.295.008,93	1.341.955,23	1.315.413,20	1.374.309,00					
Cota-parte do ICMS	368.195,74	566.436,92	382.533,97	351.390,89	266.610,54	231.801,77	206.039,98					
Cota-parte do IPVA	5.828,77	9.335,57	96.746,51	78.525,46	107.904,77	33.883,60	39.646,78					
Cota-parte do ITR	133,61	0,00	0,00	0,00	0,00	0,00	0,00					
Transferências da LC 87/96	0,00	0,00	0,00	0,00	0,00	0,00	0,00					
Transferências da LC 61/89	1.141,25	1.341,77	461,65	1.118,73	1.032,42	926,51	923,79					
Transferências do Fundeb	778.464,28	867.207,40	1.219.361,80	1.015.784,73	781.830,60	734.232,26	672.664,46					
Outras transferências correntes	1.500.633,79	3.259.306,85	357.333,84	608.671,31	557.458,81	1.160.570,80	1.143.648,00					
Outras receitas correntes	11.710,37	19.804,31	24.170,19	3.108,82	2.688,70	1.123,53	308.704,40					
DEDUÇÕES (II)	389.967,45	451.740,22	413.720,51	545.208,72	343.500,20	314.899,92	324.183,82					
Contrib. do servidor para o plano de pr	0,00	0,00	0,00	0,00	0,00	0,00	0,00					
Comp. financ. entre regimes de previden	0,00	0,00	0,00	0,00	0,00	0,00	0,00					
Ded. de receita para formação do Fundeb	389.967,45	451.740,22	413.720,51	545.208,72	343.500,20	314.899,92	324.183,82					
RECEITA CORRENTE LIQUIDA (III)=(I-II)	4.041.935,94	6.919.868,97	3.411.246,54	3.973.146,71	2.910.680,30	3.310.047,56	3.551.704,55					
(-) Transferências obrigatórias da União												
relativas às emendas individuais (art. 166												
-A, parágrafo 1º, da CF) (IV)	0,00	0,00	0,00	0,00	0,00	0,00	0,00					

RREO - ANEXO 3 (LRF, Art.53, inciso I) RECEITA CORRENTE LÍQUIDA AJUSTADA PARA CÁLCULO DOS LIMITES DE ENDEVIDAMENTO (V)=(III-IV)	4.041.935,94	6.919.868,97	3.411.246,54	3.973.146,71	2.910.680,30	3.310.047,56	3.551.704,55
(-) Transferências obrigatórias da União relativas as emendas de bancada (art. 166, parágrafo 16, da CF) (VI)	0,00	0,00	0,00	0,00	0,00	0,00	0,00
RECEITA CORRENTE LÍQUIDA AJUSTADA PARA CÁLCULO DOS LIMITES DA DESPESA COM PESSOAL (VII)=(V-VI)	4.041.935,94	6.919.868,97	3.411.246,54	3.973.146,71	2.910.680,30	3.310.047,56	3.551.704,55





ESPECIFICAÇÃO	EVOLUÇÃO DA RECEITA REALIZADA NOS ÚLTIMOS 12 MESES						TOTAL (ÚLTIMOS 12 MESES)	PREVISÃO ATUALIZADA EXERCÍCIO
	Jun/2020	Jul/2020	Ago/2020	Set/2020	Out/2020			
RECEITAS CORRENTES (I)	3.606.426,07	6.217.669,49	4.575.281,66	5.846.355,88	3.770.883,26	54.918.467,77	52.439.423,00	
Impostos, Taxas e Contribuições de Melho	83.304,08	100.266,76	66.386,47	113.460,86	101.715,57	1.228.970,02	1.556.145,00	
IPTU	904,24	1.833,57	707,70	886,18	4.078,45	81.017,62	56.800,00	
ISS	38.038,21	53.939,53	19.140,91	65.777,58	49.920,09	586.743,25	904.500,00	
IPI	0,00	1.000,00	0,00	2.029,58	2.299,97	11.000,00	11.000,00	
IPIB	41.943,48	42.406,45	46.024,14	42.948,07	42.190,52	521.043,43	521.295,00	
IRRF	2.418,15	1.067,21	513,72	1.819,45	3.226,54	26.883,39	52.550,00	
Outros Impostos, Taxas e Contribuições	58.141,02	48.280,52	40.609,81	40.200,20	45.154,51	575.004,15	600.000,00	
Contribuições	3.192,74	2.334,81	2.376,56	1.148,75	2.014,61	41.521,75	145.300,00	
Receita Patrimonial	2.697,74	1.967,51	1.879,56	1.648,75	1.345,37	32.285,94	125.800,00	
Rendimentos de Aplicação Financeira	500,00	567,30	1.500,00	500,00	669,24	10.235,81	19.500,00	
Outras Receitas Patrimoniais	0,00	0,00	0,00	0,00	0,00	0,00	0,00	
Receita agropecuária	0,00	0,00	0,00	0,00	0,00	0,00	0,00	
Receita industrial	0,00	0,00	0,00	0,00	0,00	0,00	0,00	
Receita de serviços	0,00	0,00	0,00	0,00	0,00	0,00	0,00	
Transferências correntes	3.439.376,08	6.038.452,80	4.464.326,23	5.664.552,65	3.621.187,67	52.620.730,87	71.000,00	
Cota-parte do FPM	1.118.761,25	1.938.629,97	1.225.111,22	986.838,99	1.327.886,54	18.760.935,88	49.838.978,00	
Cota-parte do ICMS	260.074,70	300.926,90	373.016,71	419.631,34	400.154,55	3.926.815,01	21.600.000,00	
Cota-parte do IPVA	38.618,67	21.909,08	23.174,83	15.767,61	9.414,69	480.806,34	3.600.000,00	
Cota-parte do ITR	0,00	0,00	17,12	1.454,93	2.559,63	4.165,29	5.000,00	
Transferências da LC 87/96	0,00	0,00	0,00	0,00	0,00	0,00	9.000,00	
Transferências da LC 61/89	830,77	997,97	1.154,17	1.355,11	1.551,57	12.836,61	13.000,00	
Transferências do Fundeb	673.576,74	702.389,57	777.005,17	770.768,31	818.950,89	9.812.236,71	14.855.982,00	
Outras transferências correntes	1.347.513,95	3.083.599,31	2.064.843,01	3.468.736,06	1.060.669,80	19.622.935,53	9.015.996,00	
Outras receitas correntes	22.412,15	28.134,60	1.579,59	26.993,62	810,90	451.240,98	228.000,00	
DEDUÇÕES (II)	283.656,98	294.070,80	324.653,64	285.009,57	348.313,30	4.318.925,13	4.873.400,00	
Contrib. do servidor para o plano de pr	0,00	0,00	0,00	0,00	0,00	0,00	0,00	
Comp. financ. entre regimes de previden	0,00	0,00	0,00	0,00	0,00	0,00	0,00	
Deq. de receita para formação do Fundeb	283.656,98	294.070,80	324.653,64	285.009,57	348.313,30	4.318.925,13	4.873.400,00	
RECEITA CORRENTE LÍQUIDA (III)=(I-II)	3.322.769,09	5.923.598,69	4.250.628,02	5.561.346,31	3.422.569,96	50.599.542,64	47.566.023,00	
(-) Transferências obrigatórias da União relativas às emendas individuais (art. 166 -A, parágrafo 1º, da CF) (IV)	0,00	0,00	0,00	0,00	0,00	0,00	0,00	

RELATÓRIO RESUMIDO DA EXECUÇÃO ORÇAMENTÁRIA
 DEMONSTRATIVO DA RECEITA CORRENTE LÍQUIDA
 ORÇAMENTO FISCAL E DA SEGURIDADE SOCIAL
 5º bimestre de 2020 (até Outubro)

										R\$ 1,00
RREO - ANEXO 3 (LRF, Art.53, inciso I) RECEITA CORRENTE LÍQUIDA AJUSTADA PARA CÁLCULO DOS LIMITES DE ENDIVIDAMENTO (VII)=(III-IV)	3.322.769,09	5.923.598,69	4.250.628,02	5.561.346,31	3.422.569,96	50.599.542,64	47.566.023,00			
(-) Transferências obrigatórias da União relativas as emendas de bancada (art. 166, parágrafo 16, da CF) (VI)	0,00	0,00	0,00	434.161,18	0,00	434.161,18	0,00			
RECEITA CORRENTE LÍQUIDA AJUSTADA PARA CÁLCULO DOS LIMITES DA DESPESA COM PESSOAL (VII)=(V-VI)	3.322.769,09	5.923.598,69	4.250.628,02	5.127.185,13	3.422.569,96	50.165.381,46	47.566.023,00			

FONTE: SISTEMA: Aspec Informática - UNIDADE RESPONSÁVEL: Prefeitura Municipal de Cariús - DATA DA EMISSÃO: 30/11/2020 - HORA DA EMISSÃO: 17:03:36


 JOSE FERNANDES FERREIRA
 PREFEITO MUNICIPAL

ETCAM - ESC TEC CONT & ASS MUN LTDA -
 Asses. Contabíl - CE-000437/0-0


 RAQUEL DA SILVA FERREIRA
 SECRETARIA DE ADMINISTRAÇÃO E FINANÇAS

RREO - ANEXO 6 (LRF, Art. 53, inciso III)

R\$ 1,00

ACIMA DA LINHA		RECEITAS PRIMÁRIAS	PREVISÃO ATUALIZADA	RECEITAS REALIZADAS ATÉ O BIMESTRE (a)
RECEITAS CORRENTES (I)				
Receita tributária				
IPTU				
ISS				
ITBI				
IRRF				
Outros impostos, taxas e contribuições de melhoria				
Contribuições				
Receita patrimonial				
Aplicações financeiras (II)				
Outras receitas patrimoniais				
Transferências correntes				
Cota-parte do FPM				
Cota-parte do ICMS				
Cota-parte do IPVA				
Cota-parte do ITR				
Transferências da LC 87/96				
Transferências da LC 61/89				
Transferências do Fundeb				
Outras transferências correntes				
Demais receitas correntes				
Outras receitas financeiras (III)				
Receitas correntes restantes				
RECEITAS PRIMÁRIAS CORRENTES (IV)=(I-II-III)				
RECEITAS DE CAPITAL (V)				
Operações de crédito (VI)				
Amortização de empréstimos (VII)				
Alienação de bens				
Receitas de alienação de investimentos temporários (VIII)				
Receitas de alienação de investimentos permanentes (IX)				

Outras alienação de bens	0,00	0,00
Transferências de capital	6.944.000,00	330.248,00
Convênios	6.734.000,00	330.248,00
Outras transferências de capital	210.000,00	0,00
Outras receitas de capital	0,00	0,00
Outras receitas de capital não primárias (X)	0,00	0,00
Outras receitas de capital primárias	0,00	0,00
RECEITAS PRIMÁRIAS DE CAPITAL (XI) = (V - VI - VII - VIII - IX - X)	6.944.000,00	330.248,00
RECEITA PRIMÁRIA TOTAL (XII) = (IV + XI)	54.384.223,00	39.945.615,14

DESPESAS PRIMÁRIAS	ATÉ O BIMESTRE/2020						RESTOS A PAGAR NÃO PROCESSADOS		
	DOTAÇÃO ATUALIZADA	DESPESAS EMPENHADAS		DESPESAS PAGAS (a)		RESTOS A PAGAR PROCESSADOS PAGOS (b)		LIQUIDADOS	PAGOS (c)
		DESPESAS LIQUIDADAS	DESPESAS PAGAS	DESPESAS LIQUIDADAS	DESPESAS PAGAS	DESPESAS LIQUIDADAS	DESPESAS PAGAS		
DESPESAS CORRENTES (XIII)	44.123.326,05	32.955.171,01	26.837.218,81	25.436.637,46	1.936.300,50	112.952,70	112.952,70	0,00	
Pessoal e encargos sociais	25.531.231,18	19.943.182,94	16.236.341,41	14.984.133,10	1.087.933,07	0,00	0,00	0,00	
Juros e encargos da dívida (XIV)	100.000,00	0,00	0,00	0,00	0,00	0,00	0,00	0,00	
Outras despesas correntes	18.492.094,87	13.011.988,07	10.600.877,40	10.452.504,36	848.367,43	112.952,70	112.952,70	0,00	
DESPESAS PRIMÁRIAS CORRENTES (XV) = (XIII - XIV)	44.023.326,05	32.955.171,01	26.837.218,81	25.436.637,46	1.936.300,50	112.952,70	112.952,70	0,00	
DESPESAS DE CAPITAL (XVI)	10.321.466,93	6.586.271,06	5.706.250,32	5.506.745,16	214.490,14	0,00	0,00	0,00	
Investimentos	9.064.266,93	5.851.271,06	5.189.930,64	4.990.425,48	214.490,14	0,00	0,00	0,00	
Inversões financeiras	0,00	0,00	0,00	0,00	0,00	0,00	0,00	0,00	
Concessão de empréstimos e financiamentos (XVII)	0,00	0,00	0,00	0,00	0,00	0,00	0,00	0,00	
Aquisição de título de capital já integralizado (XVIII)	0,00	0,00	0,00	0,00	0,00	0,00	0,00	0,00	
Aquisição de título de crédito (XIX)	0,00	0,00	0,00	0,00	0,00	0,00	0,00	0,00	
Demais inversões financeiras	0,00	0,00	0,00	0,00	0,00	0,00	0,00	0,00	
Amortização de dívida (XX)	1.257.200,00	735.000,00	516.319,68	516.319,68	0,00	0,00	0,00	0,00	
DESPESAS PRIMÁRIAS DE CAPITAL (XXI) = (XVI - XVII - XVIII - XIX - XX)	9.064.266,93	5.851.271,06	5.189.930,64	4.990.425,48	214.490,14	0,00	0,00	0,00	
RESERVA DE CONTINGÊNCIA (XXII)	65.230,02	0,00	0,00	0,00	0,00	0,00	0,00	0,00	
DESPA PRIMÁRIA TOTAL (XXIII) = (XV + XVI + XVII)	53.152.823,00	38.806.442,07	32.027.149,45	30.427.062,94	2.150.790,64	112.952,70	112.952,70	0,00	

RESULTADO PRIMÁRIO - Acima da linha (XIV) = (XIIa) - (XXIIIa + XXI)

I Ib + XXIIIC)

7.254.808,86

META FISCAL PARA O RESULTADO PRIMÁRIO	VALOR CORRENTE
Meta fixada no Anexo de Metas Fiscais da LDO para o exercício de referência	0,00

JUROS NOMINAIS	ATÉ O BIMESTRE/2020	
	VALOR CORRENTE	
JUROS, ENCARGOS E VARIAÇÕES MONETÁRIAS ATIVOS (XXV)	-	22.370,59
JUROS, ENCARGOS E VARIAÇÕES MONETÁRIAS PASSIVOS (XXVI)	-	0,00

RESULTADO NOMINAL - Acima da linha (XXVII)=XXIV+(XXV - XXVI)	-	7.277.179,45
--	---	--------------

META FISCAL PARA O RESULTADO NOMINAL	VALOR CORRENTE
Meta fixada no Anexo de Metas Fiscais da LDO para o exercício de referência	0,00

ABAXO DA LINHA

CÁLCULO DO RESULTADO NOMINAL	SALDO	
	EM 31 DE DEZEMBRO (a)	ATÉ O BIMESTRE (b)
DÍVIDA CONSOLIDADA (XXVIII)	17.628.723,23	17.112.403,55
DEDUÇÕES (XXIX)	3.244.090,66	10.514.572,28
Disponibilidade de caixa	3.183.138,71	10.453.620,33
Disponibilidade de caixa bruta	5.837.262,60	10.956.923,58
(-) Restos a pagar processados: (XXX)	2.654.123,89	503.303,25
Demais haveres financeiros	60.951,95	60.951,95
DÍVIDA CONSOLIDADA LÍQUIDA (XXXI)=(XXVIII-XXIX)	14.384.632,57	6.597.631,27

RESULTADO NOMINAL - Abaixo da linha (XXXII)=(XXXIa - XXXIb)	-	7.786.801,30
---	---	--------------


AJUSTE METODOLÓGICO	ATÉ O BIMESTRE/2020
VARIÇÃO SALDO RPP = (XXXIII) = (XXXa - XXXb)	2.150.820,64
RECETA DE ALIENAÇÃO DE INVESTIMENTOS PERMANENTES (IX)	0,00
PASSIVOS RECONHECIDOS NA DC (XXXIV)	0,00
VARIÇÃO CAMBIAL (XXXV)	0,00
PAGAMENTO DE PRECATORIOS INTEGRANTES DA DC (XXXVI)	0,00
AJUSTES RELATIVOS AO RPPS(XXXVII)	0,00
OUTROS AJUSTES (XXXVIII)	0,00
RESULTADO NOMINAL AJUSTADO - Abaixo da linha (XXXIX) = (XXXII-XXXIII-IX+XXXIV+XXXV-XXXVI+XXXVII+XXXVIII)	5.635.980,66
RESULTADO PRIMÁRIO - Abaixo da linha (XL) = XXXIX - (XXV-XXVI)	5.613.610,07

INFORMAÇÕES ADICIONAIS	PREVISÃO ORÇAMENTÁRIA
SALDO DE EXERCÍCIOS ANTERIORES	0,00
Recursos arrecadados em exercícios anteriores - RPPS	0,00
Superávit financeiro utilizado para abertura e reabertura de créditos adicionais	0,00
RESERVA ORÇAMENTÁRIA DO RPPS	0,00

FONTE: SISTEMA: Aspec Informática - UNIDADE RESPONSÁVEL: Prefeitura Municipal de Caruius - DATA DA EMISSÃO: 30/11/2020 - HORA DA EMISSÃO: 17:11:58




RELATÓRIO RESUMIDO DA EXECUÇÃO ORÇAMENTÁRIA
DEMONSTRATIVO DOS RESULTADOS PRIMÁRIO E NOMINAL
ORÇAMENTOS FISCAL E DA SEGURIDADE SOCIAL
3º bimestre de 2020 (Setembro a Outubro)



JOSE FERNANDES FERREIRA
PREFEITO MUNICIPAL

ETCAM - ESC TEC CONT & ASS MUN LTDA -
Asses. Contábil - CE-000437/0-0

RAQUEL DA SILVA FERREIRA
SECRETARIA DE ADMINISTRAÇÃO E FINANÇAS

RREO - ANEXO 7 (LRF, Art 53, inciso V)

R\$ 1,00

PODER / ÓRGÃO	RESTOS A PAGAR PROCESSADOS E NÃO PROCESSADOS LIQUIDADOS EM EXERCÍCIOS ANTERIORES				
	INSCRITOS		PAGOS (c)	CANCELADOS (d)	SALDO (e) = (a+b)-(c+d)
	EM EXERCÍCIOS ANTERIORES (a)	EM 31 DE DEZ. EXERC. ANTERIOR (b)			
RESTOS A PAGAR (EXCETO INTRA-ORÇAMENTARIO (I))	451.834,77	2.202.289,12	2.150.790,64	0,00	503.333,25
Executivo	451.804,77	2.202.289,12	2.150.790,64	0,00	503.303,25
2012-SEC. DE INFRA-ESTRUTURA E SERV. URB	20.800,00	0,00	0,00	0,00	20.800,00
2012-FUNDO MUNICIPAL DE EDUCACAO	1.500,00	0,00	0,00	0,00	1.500,00
2013-Fundo Municipal de Saude	2.399,00	0,00	0,00	0,00	2.399,00
2014-Sec. de Trabalho e Promocao Social	670,00	0,00	0,00	0,00	670,00
2014-Fundo Municipal de Educacao	1.005,92	0,00	0,00	0,00	1.005,92
2014-Fundo Municipal de Saude	4.144,43	0,00	0,00	0,00	4.144,43
2014-Sec. do Desenvolvimento Agrário	528,00	0,00	0,00	0,00	528,00
2014-Secretaria de Financas	0,80	0,00	0,00	0,00	0,80
2015-Sec. de Trabalho e Promocao Social	500,00	0,00	0,00	0,00	500,00
2015-Sec. de Infra-Estrutura e Serv. Urb	65.504,80	0,00	0,00	0,00	65.504,80
2015-Fundo Municipal de Educacao	40.877,94	0,00	0,00	0,00	40.877,94
2015-Fundo Municipal de Saude	9.366,70	0,00	0,00	0,00	9.366,70
2015-Sec. do Desenvolvimento Agrário	24.046,32	0,00	0,00	0,00	24.046,32
2015-Secretaria de Financas	3.404,03	0,00	0,00	0,00	3.404,03
2015-Sec. de Cultura, Turismo e Desporto	170,00	0,00	0,00	0,00	170,00
2016-Procuradoria Geral do Município	65,38	0,00	0,00	0,00	65,38
2016-Sec. de Trabalho e Promocao Social	380,76	0,00	0,00	0,00	380,76
2016-Sec. de Infra-Estrutura e Serv. Urb	5.789,83	0,00	0,00	0,00	5.789,83
2016-Fundo Municipal de Educacao	30.676,13	0,00	0,00	0,00	30.676,13
2016-Fundo Municipal de Saude	28.615,97	0,00	0,00	0,00	28.615,97
2016-Sec. do Desenvolvimento Agrário	196,14	0,00	0,00	0,00	196,14
2016-Secretaria de Financas	4.948,55	0,00	0,00	0,00	4.948,55
2016-Sec. de Cultura, Turismo e Desporto	1.133,50	0,00	0,00	0,00	1.133,50
2017-Gabinete do Prefeito	3.744,00	0,00	0,00	0,00	3.744,00
2017-Sec. de Trabalho e Promocao Social	5.500,00	0,00	0,00	0,00	5.500,00

RREO - ANEXO 7 (LRF, Art 53, inciso V)

R\$ 1,00

PODER / ÓRGÃO	RESTOS A PAGAR PROCESSADOS E NÃO PROCESSADOS LIQUIDADOS EM EXERCÍCIOS ANTERIORES				
	INSCRITOS		PAGOS (c)	CANCELADOS (d)	SALDO (e) = (a+b)-(c+d)
	EM EXERCÍCIOS ANTERIORES (a)	EM 31 DE DEZ. EXERC. ANTERIOR (b)			
2017-Sec. de Infra-Estrutura e Serv. Urb	4.897,66	0,00	0,00	0,00	4.897,66
2017-Fundo Municipal de Educacao	47.384,44	0,00	0,00	0,00	47.384,44
2017-Fundo Municipal de Saude	46.292,01	0,00	0,00	0,00	46.292,01
2017-Sec. de Cultura, Turismo e Desporto	5.500,00	0,00	0,00	0,00	5.500,00
2018-Sec. de Infra-Estrutura e Serv. Urb	88.083,25	0,00	0,00	0,00	88.083,25
2018-Fundo Municipal de Educacao	207,50	0,00	0,00	0,00	207,50
2018-Fundo Municipal de Saude	3.471,71	0,00	0,00	0,00	3.471,71
2018-Secretaria de Financas	0,00	0,00	0,00	0,00	0,00
2019-Gabinete do Prefeito	0,00	38.314,68	38.314,68	0,00	0,00
2019-Procuradoria Geral do Municipio	0,00	4.857,48	4.857,48	0,00	0,00
2019-Fundo Municipal de Assistencia Soci	0,00	43.163,50	43.163,50	0,00	0,00
2019-Sec. de Infra-Estrutura e Serv. Urb	0,00	246.786,97	246.786,97	0,00	0,00
2019-Fundo Municipal de Educacao	0,00	1.312.493,05	1.283.581,94	0,00	28.911,11
2019-Fundo Municipal de Saude	0,00	481.057,90	458.470,53	0,00	22.587,37
2019-Sec. do Desenvolvimento Agrario	0,00	20.042,81	20.042,81	0,00	0,00
2019-Secretaria de Financas	0,00	25.089,51	25.089,51	0,00	0,00
2019-Sec. Municipal do Meio Ambiente	0,00	3.003,17	3.003,17	0,00	0,00
2019-Secretaria de Planejamento	0,00	7.997,17	7.997,17	0,00	0,00
2019-Sec. de Cultura, Turismo e Desporto	0,00	13.089,01	13.089,01	0,00	0,00
2019-Controladoria Municipal	0,00	6.393,87	6.393,87	0,00	0,00
Legislativo	30,00	0,00	0,00	0,00	30,00
2017-Camara Municipal de Caruius	30,00	0,00	0,00	0,00	30,00
RESTOS A PAGAR (INTRA-ORÇAMENTÁRIO (II))	0,00	0,00	0,00	0,00	0,00
TOTAL (III)=(I)+(II)	451.834,77	2.207.289,12	2.150.790,64	0,00	503.333,25

RREO - ANEXO 7 (LRF, Art. 53, inciso V)

R\$ 1,00

PODER / ÓRGÃO	INSCRITOS		LIQUIDADOS (h)	PAGOS (i)	CANCELADOS (j)	SALDO (k) = (f+g)-(i+j)	SALDO TOTAL (l) = (e)+(k)
	EM EXERCÍCIOS ANTERIORES (f)	EM 31 DE DEZ. EXERC. ANTERIOR (g)					
RESTOS A PAGAR (EXCETO INTRA-ORÇAMENTÁRIO (I))							
	86.300,25	119.607,66	112.952,70	112.952,70	90.755,21	2.200,00	505.533,25
Executivo	86.300,25	119.607,66	112.952,70	112.952,70	90.755,21	2.200,00	505.533,25
2012-Sec. DE INFRA-ESTRUTURA E SERV. URB	0,00	0,00	0,00	0,00	0,00	0,00	20.800,00
2012-FUNDO MUNICIPAL DE EDUCACAO	0,00	0,00	0,00	0,00	0,00	0,00	1.500,00
2013-Fundo Municipal de Saude	0,00	0,00	0,00	0,00	0,00	0,00	2.399,00
2014-Sec. de Trabalho e Promocao Social	0,00	0,00	0,00	0,00	0,00	0,00	670,00
2014-Fundo Municipal de Educacao	0,00	0,00	0,00	0,00	0,00	0,00	1.005,92
2014-Fundo Municipal de Saude	0,00	0,00	0,00	0,00	0,00	0,00	4.144,43
2014-Sec. do Desenvolvimento Agrário	0,00	0,00	0,00	0,00	0,00	0,00	528,00
2014-Secretaria de Financas	0,00	0,00	0,00	0,00	0,00	0,00	0,80
2015-Sec. de Trabalho e Promocao Social	0,00	0,00	0,00	0,00	0,00	0,00	500,00
2015-Sec. de Infra-Estrutura e Serv. Urb	0,00	0,00	0,00	0,00	0,00	0,00	65.504,80
2015-Fundo Municipal de Educacao	2.200,00	0,00	0,00	0,00	0,00	2.200,00	43.077,94
2015-Fundo Municipal de Saude	0,00	0,00	0,00	0,00	0,00	0,00	9.366,70
2015-Sec. do Desenvolvimento Agrário	0,00	0,00	0,00	0,00	0,00	0,00	24.046,32
2015-Secretaria de Financas	0,00	0,00	0,00	0,00	0,00	0,00	3.404,03
2015-Sec. de Cultura, Turismo e Desporto	0,00	0,00	0,00	0,00	0,00	0,00	170,00
2016-Procuradoria Geral do Municipio	0,00	0,00	0,00	0,00	0,00	0,00	65,38
2016-Sec. de Trabalho e Promocao Social	0,00	0,00	0,00	0,00	0,00	0,00	380,76
2016-Sec. de Infra-Estrutura e Serv. Urb	0,00	0,00	0,00	0,00	0,00	0,00	5.789,83
2016-Fundo Municipal de Educacao	0,00	0,00	0,00	0,00	0,00	0,00	30.676,13
2016-Fundo Municipal de Saude	0,00	0,00	0,00	0,00	0,00	0,00	28.615,97
2016-Sec. do Desenvolvimento Agrário	0,00	0,00	0,00	0,00	0,00	0,00	196,14
2016-Secretaria de Financas	0,00	0,00	0,00	0,00	0,00	0,00	4.948,55
2016-Sec. de Cultura, Turismo e Desporto	0,00	0,00	0,00	0,00	0,00	0,00	1.133,50
2017-Gabinete do Prefeito	0,00	0,00	0,00	0,00	0,00	0,00	3.744,00
2017-Sec. de Trabalho e Promocao Social	0,00	0,00	0,00	0,00	0,00	0,00	5.500,00
2017-Sec. de Infra-Estrutura e Serv. Urb	0,00	0,00	0,00	0,00	0,00	0,00	4.897,66

RREO - ANEXO 7 (LRF, Art. 53, inciso V)

R\$ 1-00

PODER / ÓRGÃO	RESTOS A PAGAR NÃO PROCESSADOS									
	INSCRITOS		LIQUIDADOS (h)	PAGOS (i)	CANCELADOS (j)	SALDO (k) = (f+g)-(i+j)	SALDO TOTAL (l) = (e)+(k)			
	EM EXERCÍCIOS ANTERIORES (f)	EM 31 DE DEZ. EXERC. ANTERIOR (g)								
2017-Fundo Municipal de Educação	0,00	0,00	0,00	0,00	0,00	0,00	47.384,44			
2017-Fundo Municipal de Saúde	0,00	0,00	0,00	0,00	0,00	0,00	46.292,01			
2017-Sec. de Cultura, Turismo e Desporto	0,00	0,00	0,00	0,00	0,00	0,00	5.500,00			
2018-Sec. de Infra-Estrutura e Serv. Urb	0,00	0,00	0,00	0,00	0,00	0,00	88.083,25			
2018-Fundo Municipal de Educação	2.178,03	0,00	0,00	0,00	2.178,03	0,00	207,50			
2018-Fundo Municipal de Saúde	79.202,22	0,00	0,00	0,00	79.202,22	0,00	3.471,71			
2018-Secretaria de Finanças	2.720,00	0,00	0,00	0,00	2.720,00	0,00	0,00			
2019-Gabinete do Prefeito	0,00	4.000,00	4.000,00	4.000,00	0,00	0,00	0,00			
2019-Procuradoria Geral do Município	0,00	0,00	0,00	0,00	0,00	0,00	0,00			
2019-Fundo Municipal de Assistência Soci	0,00	12.678,00	11.928,00	11.928,00	750,00	0,00	0,00			
2019-Sec. de Infra-Estrutura e Serv. Urb	0,00	2.501,00	2.351,00	2.351,00	150,00	0,00	0,00			
2019-Fundo Municipal de Educação	0,00	33.782,96	28.320,00	28.320,00	5.462,96	0,00	28.911,11			
2019-Fundo Municipal de Saúde	0,00	58.158,70	57.866,70	57.866,70	292,00	0,00	22.587,37			
2019-Sec. de Desenvolvimento Agrário	0,00	0,00	0,00	0,00	0,00	0,00	0,00			
2019-Secretaria de Finanças	0,00	2.259,00	2.259,00	2.259,00	0,00	0,00	0,00			
2019-Sec. Municipal do Meio Ambiente	0,00	3.000,00	3.000,00	3.000,00	0,00	0,00	0,00			
2019-Secretaria de Planejamento	0,00	0,00	0,00	0,00	0,00	0,00	0,00			
2019-Sec. de Cultura, Turismo e Desporto	0,00	3.228,00	3.228,00	3.228,00	0,00	0,00	0,00			
2019-Controladoria Municipal	0,00	0,00	0,00	0,00	0,00	0,00	0,00			
Legislativo	0,00	0,00	0,00	0,00	0,00	0,00	30,00			
2017-Câmara Municipal de Cariús	0,00	0,00	0,00	0,00	0,00	0,00	30,00			
RESTOS A PAGAR (INTRA-ORÇAMENTÁRIO (II))	0,00	0,00	0,00	0,00	0,00	0,00	0,00			
TOTAL (III)=(I)+(II)	86.300,25	119.607,66	112.952,70	112.952,70	90.755,21	2.200,00	505.533,25			

RELATÓRIO RESUMIDO DA EXECUÇÃO ORÇAMENTÁRIA
 DEMONSTRATIVO DOS RESTOS A PAGAR
 POR PODER E ÓRGÃO
 ORÇAMENTOS FISCAL E DA SEGURIDADE SOCIAL
 6º Bimestre de 2020 (Setembro a Outubro)

RREO - ANEXO 7 (LRF, Art 53, inciso V)

R\$ 1,00

PODER / ÓRGÃO	RESTOS A PAGAR PROCESSADOS E NÃO PROCESSADOS LIQUIDADOS EM EXERCÍCIOS ANTERIORES				
	INSCRITOS		PAGOS (c)	CANCELADOS (d)	SALDO (e) = (a+b)-(c+d)
	EM EXERCÍCIOS ANTERIORES (a)	EM 31 DE DEZ. EXERC. ANTERIOR (b)			
RESTOS A PAGAR (INTRA-ORÇAMENTÁRIO (II))	0,00	0,00	0,00	0,00	0,00





RREO - ANEXO 7 (LRF, Art 53, inciso V)


R\$ 1,00

PODER / ÓRGÃO	RESTOS A PAGAR NÃO PROCESSADOS						SALDO TOTAL (l) = (e)+(k)	
	INSCRITOS	EM EXERCÍCIOS ANTERIORES (f)	EM 31 DE DEZ. EXERC. ANTERIOR (g)	LIQUIDADOS (h)	PAGOS (i)	CANCELADOS (j)		SALDO (k) = (f+g)-(i+j)
RESTOS A PAGAR (INTRA-ORÇAMENTÁRIO (II))		0,00	0,00	0,00	0,00	0,00	0,00	0,00

FONTE: SISTEMA: Aspec Informática - UNIDADE RESPONSÁVEL: Prefeitura Municipal de Caruius - DATA DA EMISSÃO: 30/11/2020 - HORA DA EMISSÃO: 17:12:41

NOTAS:


 JOSE FERNANDES FERREIRA
 PREFEITO MUNICIPAL


 RAQUEL DA SILVA FERREIRA
 SECRETARIA DE ADMINISTRAÇÃO E FINANÇAS

ETCAN - ESC TEC CONT & ASS MUN LTDA -
 Asses. Contábil - CE-000437/0-0

RREO - ANEXO 8 (LDB, Art.72)

R\$ 1,00

RECEITAS DO ENSINO

RECEITA RESULTANTE DE IMPOSTOS (caput do art. 212 da Constituição)	PREVISÃO INICIAL	PREVISÃO ATUALIZADA (a)	RECEITAS REALIZADAS	
			ATÉ O BIMESTRE (b)	% (c) = (b/a)x100
1 - RECEITAS DE IMPOSTOS	1.503.595,00	1.503.595,00	965.102,16	64,19
1.1 - Receita resultante do imposto sobre a propriedade predial e territorial urban	56.800,00	56.800,00	24.063,92	42,37
1.1.1 - IPTU	46.800,00	46.800,00	1.275,31	2,73
1.1.2 - Multas, Juros de Mora, Dívidas Ativa e Outros Encargos do IPTU	10.000,00	10.000,00	22.788,61	227,89
1.2 - Receita resultante do imposto sobre transmissão 'inter vivos' - ITBI	11.000,00	11.000,00	10.296,33	93,60
1.2.1 - ITBI	11.000,00	11.000,00	10.296,33	93,60
1.2.2 - Multas, Juros de Mora, Dívidas Ativa e Outros Encargos do ITBI	0,00	0,00	0,00	0,00
1.3 - Receita resultante do imposto sobre serviços de qualquer natureza - ISS	904.500,00	904.500,00	498.441,70	55,11
1.3.1 - ISS	900.000,00	900.000,00	495.297,23	55,03
1.3.2 - Multa, juros de mora, atualização monetária e outros encargos da dívida ativa do ISS	4.500,00	4.500,00	3.144,47	69,88
1.4 - Receita resultante do imposto de renda retido na fonte - IRRF	531.295,00	531.295,00	432.300,21	81,37
2 - RECEITA DE TRANSFERÊNCIAS CONSTITUCIONAIS E LEGAIS	25.967.000,00	25.967.000,00	18.174.364,88	69,99
2.1 - Cota parte do FPM	21.600.000,00	21.600.000,00	14.502.205,56	67,14
2.1.1 - Parcela referente à CF, art. 159, I, alínea b	20.000.000,00	20.000.000,00	13.720.886,78	68,60
2.1.2 - Parcela referente à CF, art. 159, I, alínea d	800.000,00	800.000,00	0,00	0,00
2.1.3 - Parcela referente à CF, art. 159, I, alínea e	800.000,00	800.000,00	781.318,78	97,66
2.2 - Cota parte do ICMS	3.600.000,00	3.600.000,00	3.192.182,35	88,67
2.3 - ICMS - desoneração - L.C. 87/1996	9.000,00	9.000,00	0,00	0,00
2.4 - Cota parte IPI - Exportação	13.000,00	13.000,00	10.353,29	79,64
2.5 - Cota parte ITR	5.000,00	5.000,00	4.031,68	80,63
2.6 - Cota parte IPVA	740.000,00	740.000,00	465.592,00	62,92
2.7 - Cota parte IOF-ouro	0,00	0,00	0,00	0,00
3 - TOTAL DA RECEITA DE IMPOSTOS (1 + 2)	27.470.595,00	27.470.595,00	19.139.467,04	69,67

RECEITAS ADICIONAIS PARA FINANCIAMENTO DO ENSINO

RECEITAS ADICIONAIS PARA FINANCIAMENTO DO ENSINO	PREVISÃO INICIAL	PREVISÃO ATUALIZADA (a)	RECEITAS REALIZADAS	
			ATÉ O BIMESTRE (b)	% (c) = (b/a)x100

4 - RECEITAS DA APLICAÇÃO FINANCEIRA DE OUTROS RECURSOS DE IMPOSTOS VINCULADOS AO ENSINO	0,00	0,00	0,00	0,00	0,00
	1.450.000,00	1.450.000,00	450.000,00	450.000,00	0,00
5 - RECEITAS DE TRANSFERÊNCIAS DO FUNDE					
5.1 - Transferências do salário-educação	849.674,76				58,60
5.2 - Transferências diretas - PDDE	310.591,35				69,02
5.3 - Transferências diretas - PNAE	0,00				0,00
5.4 - Transferências diretas - PNAE	268.724,52				89,57
5.5 - Outras transferências do FUNDE	270.358,89				45,06
5.6 - Aplicação financeira dos recursos do FUNDE	0,00				0,00
6 - RECEITAS DE TRANSFERÊNCIAS DE CONVÊNIOS					
6.1 - Transferências de convênios	0,00				0,00
6.2 - Aplicação financeira dos recursos de convênios	0,00				0,00
7 - RECEITA DE OPERAÇÕES DE CRÉDITO					
8 - OUTRAS RECEITAS PARA FINANCIAMENTO DO ENSINO	209.230,00	209.230,00	0,00	0,00	0,00
9 - TOTAL DAS RECEITAS ADICIONAIS PARA FINANCIAMENTO DO ENSINO (4+5+6+7+8)	1.659.230,00	1.659.230,00	1.023.525,21		61,69
FUNDEB					
RECEITAS DO FUNDEB					
10 - RECEITAS DESTINADAS AO FUNDEB	4.873.400,00	4.873.400,00	3.477.217,46		71,35
10.1 - Cota-parte FPM destinado ao Fundeb (20% de 2.1.1)	4.000.000,00	4.000.000,00	2.744.177,12		68,60
10.2 - Cota-parte ICMS destinado ao Fundeb (20% de 2.2)	720.000,00	720.000,00	636.961,03		88,47
10.3 - ICMS-desonerado destinado ao Fundeb (20% de 2.3)	1.800,00	1.800,00	0,00		0,00
10.4 - Cota-parte IPI destinado ao Fundeb (20% de 2.4)	2.600,00	2.600,00	2.064,18		79,39
10.5 - Cota-parte ITR destinado ao Fundeb (20% de 2.5)	1.000,00	1.000,00	806,31		80,63
10.6 - Cota-parte IPVA destinado ao Fundeb (20% de 2.6)	148.000,00	148.000,00	93.208,82		62,98
11 - RECEITAS RECEBIDAS DO FUNDEB	14.855.982,00	14.855.982,00	8.166.564,53		54,97
11.1 - Transferência de recursos do Fundeb	9.855.982,00	9.855.982,00	3.474.602,28		35,25
11.2 - Complementação da União ao Fundeb	5.000.000,00	5.000.000,00	4.691.962,25		93,84
11.3 - Receita de aplicação financeira dos recursos do Fundeb	0,00	0,00	0,00		0,00
12 - RESULTADO LÍQUIDO DAS TRANSFERÊNCIAS DO FUNDEB (11.1 - 10)	4.982.582,00	4.982.582,00	-2.615,18		0,00

[SE RESULTADO LÍQUIDO DA TRANSFERÊNCIA (12)>0] = ACRÉSCIMO RESULTANTE DAS TRANSFERÊNCIAS DO FUNDEB
 [SE RESULTADO LÍQUIDO DA TRANSFERÊNCIA (12)<0] = DECRESCIMO RESULTANTE DAS TRANSFERÊNCIAS DO FUNDEB

DESPESAS DO FUNDEB	DOTAÇÃO INICIAL	DOTAÇÃO ATUALIZADA (d)	DESPESAS EMPENHADAS		DESPESAS LIQUIDADAS		
			ATÉ O BIMESTRE (e)	% (f)=(e/d)x100	ATÉ O BIMESTRE (g)	% (h)=(g/d)x100	
13-PAGAMENTO DOS PROFISSIONAIS DO MAGISTÉRIO	8.913.589,20	8.913.589,20	6.625.000,00	74,32	5.016.275,91	56,28	
13.1 - Com educação infantil	0,00	0,00	0,00	0,00	0,00	0,00	
13.2 - Com ensino fundamental	8.913.589,20	8.913.589,20	6.625.000,00	74,32	5.016.275,91	56,28	
14-OUTRAS DESPESAS	5.942.392,80	5.748.806,17	3.273.645,88	56,94	2.614.500,97	45,48	
14.1 - Com educação infantil	0,00	0,00	0,00	0,00	0,00	0,00	
14.2 - Com ensino fundamental	5.942.392,80	5.748.806,17	3.273.645,88	56,94	2.614.500,97	45,48	
15 - Total das despesas do Fundeb	14.855.982,00	14.662.395,37	9.898.645,88	67,51	7.630.776,88	52,04	
DEDUÇÕES PARA FINS DO LIMITE DO FUNDEB							VALOR
16- Restos a pagar inscritos no exercício sem disponibilidade financeira de recursos do Fundeb						0,00	
16.1 - FUNDEB 60%						0,00	
16.2 - FUNDEB 40%						0,00	
17- Despesas custeadas com o 'superavit' financeiro do exercício anterior, do Fundeb						0,00	
17.1 - FUNDEB 60%						0,00	
17.2 - FUNDEB 40%						0,00	
18- Total das deduções consideradas para fins de limite do Fundeb (16+17)						0,00	
INDICADORES DO FUNDEB							VALOR
19- Total das despesas do FUNDEB para fins de limites (15-18)						7.630.776,88	
19.1 - Mínimo de 60% do FUNDEB na remuneração do Magisterio						7.630.776,88	

19.2 - Máximo de 40% de despesa com MDE, que não remuneração do magistério
 $(13 - (16.1 + 17.1)) / ((11) \times 100)\%$
 61,42 |

19.3 - Máximo de 5% não aplicado no exercício (100 - (19.1 + 19.2))%
 $(14 - (16.2 + 17.2)) / ((11) \times 100)\%$
 32,01 |
 6,56 |

CONTROLE DA UTILIZAÇÃO DE RECURSOS NO EXERCÍCIO SUBSEQUENTE

20 - Recursos recebidos do fundeb em 2019 que não foram utilizados
 0,00 |

21 - Despesas custeadas com o saldo do item 20 até o 1º trimestre de 2020
 0,00 |

MANUTENÇÃO E DESENVOLVIMENTO DO ENSINO - DESPESAS CUSTEADAS COM A RECEITA RESULTANTE DE IMPOSTOS E RECURSOS DO FUNDEB

DESPESAS COM AÇÕES TÍPICAS DE MDE	DOTAÇÃO INICIAL	DOTAÇÃO ATUALIZADA (d)	DESPESAS EMPENHADAS		DESPESAS LIQUIDADAS	
			ATÉ O BIMESTRE (e)	% (f) = (e/d) x 100	ATÉ O BIMESTRE (g)	% (h) = (g/d) x 100
22 - Educação infantil	211.000,00	72.000,00	11.970,00	16,63	11.520,31	16,00
22.1 - Creche	0,00	0,00	0,00	0,00	0,00	0,00
22.1.1 - Despesas custeadas com recursos do FUNDEB	0,00	0,00	0,00	0,00	0,00	0,00
22.1.2 - Despesas custeadas com outros recursos de impostos	0,00	0,00	0,00	0,00	0,00	0,00
22.2 - Pré-escola	211.000,00	72.000,00	11.970,00	16,63	11.520,31	16,00
22.2.1 - Despesas custeadas com recursos do FUNDEB	0,00	0,00	0,00	0,00	0,00	0,00
22.2.2 - Despesas custeadas com outros recursos de impostos	211.000,00	72.000,00	11.970,00	16,63	11.520,31	16,00
23 - Ensino fundamental	15.512.482,00	15.054.695,38	9.991.277,14	66,37	7.722.531,06	51,30
23.1 - Despesas custeadas com recursos do Fundeb	14.855.982,00	14.662.395,37	9.898.645,88	67,51	7.630.776,88	52,04
23.2 - Despesas custeadas com outros recursos de impostos	656.500,00	392.300,01	92.631,26	23,61	91.754,18	23,39
24 - Ensino médio	1.000,00	1.000,00	0,00	0,00	0,00	0,00
25 - Ensino superior	39.000,00	39.000,00	0,00	0,00	0,00	0,00
26 - Ensino profissional não integrado ao ensino regular	0,00	0,00	0,00	0,00	0,00	0,00
27 - Outras	1.709.548,75	1.936.520,65	1.542.933,04	79,68	1.315.369,63	67,92
28 - Total de despesas com ações típicas de MDE (22+23+24+25+26+27)	17.473.030,75	17.103.216,03	11.546.180,18	67,51	9.049.421,00	52,91

DEDUÇÕES CONSIDERADAS PARA FINS DO LIMITE CONSTITUCIONAL

29 - Resultado líquido das transferências do Fundeb = (12)
 -2.615,18 |

30-Despesas custeadas com a complementação do Fundeb no exercício.	0,00								
31-Despesas custeadas com superavit financeiro do exercício anterior do Fundeb	0,00								
32-Despesas custeadas com superavit financeiro do exercício anterior de outros recursos	0,00								
33-Restos a pagar inscritos no exercício sem disponibilidade financeira, de recursos de impostos vinculados ao ensino.	0,00								
34-Cancelamento no exercício de restos a pagar inscritos com dispon. de recursos de impostos vinculados ao ensino = (45j)	0,00								
35-Total das deduções para fins do limite constitucional (29+30+31+32+33+34)	-2.615,18								
36-Total das despesas para fins de Limite ((22 + 23) - (35))	7.736.666,55								
37-Percentual de aplicação em MDE sobre a receita líquida de impostos ((36)/(3) x 100)% - Limite constitucional 75%									40,42

OUTRAS INFORMAÇÕES PARA CONTROLE

OUTRAS DESPESAS CUSTEADAS COM RECEITAS ADICIONAIS PARA FINANCIAMENTO DO ENSINO	DOTAÇÃO INICIAL	DOTAÇÃO ATUALIZADA (d)	DESPESAS EMPENHADAS		DESPESAS LIQUIDADAS	
			ATÉ O BIMESTRE (e)	(f)=(e/d)x100 %	ATÉ O BIMESTRE (g)	(h)=(g/d)x100 %
38 - Despesas custeadas com a aplicação financeira de outros recursos de impostos vinculados ao ensino	0,00	0,00	0,00	0,00	0,00	0,00
39 - Despesas custeadas com a contribuição social do salário-educação	450.000,00	180.000,00	0,00	0,00	0,00	0,00
40 - Despesas custeadas com operações de crédito	0,00	0,00	0,00	0,00	0,00	0,00
41 - Despesas custeadas com outras receitas para financiamento do ensino	1.299.000,00	649.100,00	179.169,20	27,60	115.508,60	17,80
42 - Total das outras despesas custeadas com receitas adicionais para financiamento do ensino (38+39+40+41)	1.749.000,00	829.100,00	179.169,20	21,61	115.508,60	13,93
43 - Total geral das despesas com educação (28+42)	19.222.030,75	17.932.316,03	11.775.349,38	65,39	9.164.929,60	51,11

	RESTOS A PAGAR INSCRITOS COM DISPONIBILIDADE FINANCEIRA DE RECURSOS DE IMPOSTOS VINCULADOS AO ENSINO	
	SALDO ATÉ O BIMESTRE	CANCELADO EM 2020 (j)
44 - Restos a pagar de despesas com MDE	151.263,04	7.640,99
44.1 - Executadas com recursos de impostos vinculados ao ensino	116.504,39	2.578,03
44.2 - Executadas com recursos do FUNDEB	34.758,65	5.062,96
CONTROLE DA DISPONIBILIDADE FINANCEIRA		
	FUNDEB	SALÁRIO EDUCAÇÃO
45-DISPONIBILIDADE FINANCEIRA EM 31 DE DEZEMBRO DE 2019	468.811,31	0,00
46-(+) INGRESSO DE RECURSOS ATÉ O BIMESTRE	8.166.564,53	310.591,35
47-(-) PAGAMENTOS EFETUADOS ATÉ O BIMESTRE	8.050.034,16	0,00
47.1-(-) Orçamento do exercício	7.061.490,99	0,00
47.2-(-) Restos a pagar	988.543,17	0,00
48-(+) RECEITA DE APLICAÇÃO FINANCEIRA DOS RECURSOS ATÉ O BIMESTRE	0,00	0,00
49-(=) DISPONIBILIDADE FINANCEIRA ATÉ O BIMESTRE	585.341,68	310.591,35
50-(+) Ajustes	0,00	0,00
50.1-(+) Retenções	0,00	0,00
50.2-(-) Valores a recuperar	0,00	0,00
50.3-(+) Outros valores extra-orçamentário	0,00	0,00
50.4-(+) Conciliação bancária	0,00	0,00
51-(=) SALDO FINANCEIRO CONCILIADO	585.341,68	310.591,35

FONTE: SISTEMA: Aspec Informática - UNIDADE RESPONSÁVEL: Prefeitura Municipal de Caruius - DATA DA EMISSÃO: 30/11/2020 - HORA DA EMISSÃO: 17:22:05

Notas: Limites mínimos anuais a serem cumpridos no encerramento do exercício

Art. 21, Inciso 2º Lei 11.494/2007: Até 5% dos recursos recebidos à conta dos Fundos, inclusive relativos à complementação da União recebidos nos termos do Inciso 1º do art. 6º desta Lei, poderão ser utilizados no 1º trimestre do exercício imediatamente subsequente, mediante abertura de crédito adicional.

Caput do Artigo 212 da CF/1988.

Os valores referentes à parcela dos Restos a Pagar inscritos sem disponibilidade financeira vinculada à educação deverão ser informadas somente no RREO do último bimestre do exercício.

Limites mínimos anuais a serem cumpridos no encerramento do exercício, no âmbito de atuação prioritária, conforme LDB, art. 11, V.

Nos cinco primeiros bimestres do exercício o acompanhamento poderá ser feito com base na despesa empenhada ou na despesa liquidada. No último bimestre do exercício, o valor deverá corresponder ao total da despesa empenhada.

RELATÓRIO RESUMIDO DA EXECUÇÃO ORÇAMENTÁRIA
DEMONSTR. DAS RECEITAS E DESPESAS
COM MANUTENÇÃO E DESENV. DO ENSINO - MDE
ORÇAMENTOS FISCAL E DA SEGURIDADE SOCIAL
5º bimestre de 2020 (Setembro a Outubro)


JOSE FERNANDES FERREIRA
PREFEITO MUNICIPAL

EFICAM - ESC TEC CONT & ASS MUN LTDA -
Asses. Contábil - CE-000437/0-0


RAQUEL DA SILVA FERREIRA
SECRETARIA DE ADMINISTRAÇÃO E FINANÇAS

RREO - ANEXO XII (LC 141/2012, art.35)

R\$ 1,00

RECEITAS RESULTANTES DE IMPOSTOS E TRANSFERÊNCIAS CONSTITUCIONAIS E LEGAIS

	PREVISÃO INICIAL	PREVISÃO ATUALIZADA (a)	RECEITAS REALIZADAS	
			ATÉ O BIMESTRE (b)	% (b/a)x100
RECEITA DE IMPOSTOS (I)	1.503.595,00	1.503.595,00	965.102,16	64,19
Receita Resultante do Imposto Predial e Territorial Urbano - IPTU	56.800,00	56.800,00	24.063,92	42,37
IPTU	46.800,00	46.800,00	1.275,31	2,73
Multas, Juros de Mora, Dívidas Ativa e Outros Encargos do IPTU	10.000,00	10.000,00	22.788,61	227,89
Receita Resultante do Imposto sobre Transmissão Inter Vivos - ITBI	11.000,00	11.000,00	10.296,33	93,60
ITBI	11.000,00	11.000,00	10.296,33	93,60
Multas, Juros de Mora, Dívida Ativa e Outros Encargos do ITBI	0,00	0,00	0,00	0,00
Receita Resultante do Imposto sobre Serviços de Qualquer Natureza - ISS	904.500,00	904.500,00	498.441,70	55,11
ISS	900.000,00	900.000,00	495.297,23	55,03
Multas, Juros de Mora, Dívida Ativa e Outros Encargos do ISS	4.500,00	4.500,00	3.144,47	69,88
Receita Resultante do Imposto de Renda e Provento de Qualquer Natureza Retido, na Fonte - IRRF	531.295,00	531.295,00	432.300,21	81,37
RECEITAS DE TRANSFERÊNCIAS CONSTITUCIONAIS E LEGAIS (II)	24.367.000,00	24.367.000,00	17.393.046,10	71,38
Cota Parte FPM	20.000.000,00	20.000.000,00	13.770.886,78	68,60
Cota Parte ITR	5.000,00	5.000,00	4.031,68	80,63
Cota Parte IPVA	740.000,00	740.000,00	465.592,00	62,92
Cota Parte ICMS	3.600.000,00	3.600.000,00	3.192.182,35	88,67
Cota Parte IPI - Exportação	13.000,00	13.000,00	10.353,29	79,64
Compensações Financeiras Provenientes de Impostos e Transferências Constitucionais	9.000,00	9.000,00	0,00	0,00
Desoneração ICMS LC 87/1996	9.000,00	9.000,00	0,00	0,00
Outras	0,00	0,00	0,00	0,00
TOTAL DAS RECEITAS RESULTANTES DE IMPOSTOS E TRANSFERÊNCIAS CONSTITUCIONAIS E LEGAIS (III) = I+II	25.870.595,00	25.870.595,00	18.358.148,26	70,96

DESPESAS COM AÇÕES E SERVIÇOS PÚBLICOS DE SAÚDE (ASPS) POR SUBFUNÇÕES E CATEGORIA ECONÔMICA	DOTAÇÃO INICIAL		DOTAÇÃO ATUALIZADA (c)		DESPESAS EMPENHADAS		DESPESAS LIQUIDADAS		DESPESAS PAGAS	
	ATÉ O BIMESTRE (d)	% (d/c)x100	ATÉ O BIMESTRE (e)	% (e/c)x100	ATÉ O BIMESTRE (f)	% (f/c)x100	ATÉ O BIMESTRE (g)	% (g/c)x100	ATÉ O BIMESTRE (h)	% (h/c)x100
ATENÇÃO BÁSICA (IV)	700.000,00		724.638,76		484.538,75	66,87	397.496,80	54,85	397.496,80	54,85
Despesas Correntes	430.000,00		504.538,76		484.538,75	96,04	397.496,80	78,78	397.496,80	78,78
Despesas de Capital	270.000,00		220.100,00		0,00	0,00	0,00	0,00	0,00	0,00
ASSISTÊNCIA HOSPITALAR E AMBULATORIAL (V)	2.338.000,00		2.609.660,58		2.131.893,15	81,69	1.891.726,12	72,49	1.876.384,83	71,90

Despesas Correntes	1.992.000,00	2.259.224,13	1.941.837,88	85,95	1.704.634,65	75,45	1.689.293,36	74,77
Despesas de Capital	346.000,00	350.436,45	190.055,27	54,23	187.091,47	53,39	187.091,47	53,39
SUORTE PROFIÁTICO E TERAPÊUTICO (VI)	0,00	0,00	0,00	0,00	0,00	0,00	0,00	0,00
Despesas Correntes	0,00	0,00	0,00	0,00	0,00	0,00	0,00	0,00
Despesas de Capital	0,00	0,00	0,00	0,00	0,00	0,00	0,00	0,00
VIGILANCIA SANITÁRIA (VII)	0,00	0,00	0,00	0,00	0,00	0,00	0,00	0,00
Despesas Correntes	0,00	0,00	0,00	0,00	0,00	0,00	0,00	0,00
Despesas de Capital	0,00	0,00	0,00	0,00	0,00	0,00	0,00	0,00
VIGILANCIA EPIDEMIOLÓGICA (VIII)	361.000,00	424.614,74	417.956,46	98,43	339.430,22	79,94	315.751,90	74,36
Despesas Correntes	361.000,00	424.614,74	417.956,46	98,43	339.430,22	79,94	315.751,90	74,36
Despesas de Capital	0,00	0,00	0,00	0,00	0,00	0,00	0,00	0,00
ALIMENTAÇÃO E NUTRIÇÃO (IX)	0,00	0,00	0,00	0,00	0,00	0,00	0,00	0,00
Despesas Correntes	0,00	0,00	0,00	0,00	0,00	0,00	0,00	0,00
Despesas de Capital	0,00	0,00	0,00	0,00	0,00	0,00	0,00	0,00
OUTRAS SUBFUNÇÕES (X)	2.361.589,25	2.628.304,79	2.159.381,09	82,16	1.750.517,54	66,60	1.656.756,27	63,04
Despesas Correntes	2.020.500,00	2.366.115,54	2.159.381,09	91,26	1.750.517,54	73,98	1.656.756,27	70,02
Despesas de Capital	341.089,25	262.189,25	0,00	0,00	0,00	0,00	0,00	0,00
TOTAL (XI) = (IV+VI+VII+VIII+IX+X)	5.760.589,25	6.387.218,87	5.193.769,45	81,32	4.379.170,68	68,56	4.246.389,80	66,48


APURAÇÃO DO CUMPRIMENTO DO LIMITE MÍNIMO PARA APLICAÇÃO EM ASPs		DESPESAS EMPENHADAS (d)	DESPESAS LIQUIDADAS (e)	DESPESAS PAGAS (f)
Total das Despesas com ASPs (XII) = (XI)		5.193.769,45	4.379.170,68	4.246.389,80
(-) Restos a Pagar Não Processados inscritos indevidamente no exercício sem Disponibilidade Financeira (XIII)		0,00	0,00	0,00
(-) Despesas Custeadas com Recursos Vinculados à Parcela do Percentual Mínimo que não foi Aplicada em ASPs em Exercícios Anteriores (XIV)		0,00	0,00	0,00
(-) Despesas Custeadas com Disponibilidade de Caixa Vinculada aos Restos a Pagar Cancelados (XV)		0,00	0,00	0,00
(=) VALOR APLICADO EM ASPs (XVI) = (XII - XIII - XIV - XV)		5.193.769,45	4.379.170,68	4.246.389,80

Despesa Mínima a ser Aplicada em ASPs (XVII) = (III) x 15% (LC 141/2012) 2.753.722,24

Despesa Mínima a ser Aplicada em ASPs (XVIII) = (III) x 0,00% (Lei Orgânica Municipal) 0,00

Diferença entre o Valor Aplicado e a Despesa Mínima a ser Aplicada (XVIII) = (XVI (d ou e) - XVII) 1.625.448,44

Limite não Cumprido (XIX) = (XVIII) (Quando valor for inferior a zero) 0,00



PPERCENTUAL DA RECEITA DE IMPOSTOS E TRANSFERÊNCIAS CONSTITUCIONAIS E LEGAIS APLICADO EM ASP(S)(XVI / III)*100 (mínimo de 15% conforme LC nº 141/2012 ou % da Lei Orgânica Municipal) 23,85

	LIMITE NÃO CUMPRIDO			
	SALDO INICIAL (h)	Despesas Custeadas no Exercício de Referência		
		Empenhadas (i)	Liquidadas (j)	Pagas (k)
CONTROLE DO VALOR REFERENTE AO PERCENTUAL MÍNIMO NÃO CUMPRIDO EM EXERCÍCIOS ANTERIORES PARA				
FINIS DE APLICAÇÃO DOS RECURSOS VINCULADOS CONFORME ARTIGOS 25 E 26 DA LC.141/2012				
Diferença de limite não cumprido em 2020	0,00	0,00	0,00	0,00
Diferença de limite não cumprido em 2019	0,00	0,00	0,00	0,00
Diferença de limite não cumprido em Exercícios Anteriores	0,00	0,00	0,00	0,00
TOTAL DA DIFERENÇA DE LIMITE NÃO CUMPRIDO EM EXERCÍCIOS ANTERIORES (XX)	0,00	0,00	0,00	0,00

EXECUÇÃO DE RESTOS A PAGAR

EXERCÍCIO DO EMPENHO	Valor Mínimo p/aplicação em ASP(S) (m)	Valor aplicado em ASP(S) no exercício (n)	Valor aplicado além do limite mínimo $(o) = (n-m)$ se < 0 então $(o) = 0$	Total inscrito em RP no exercício (p)	RPNP Inscritos Indevidamente no exercício sem Disponibilidade Financeira (q) = (XIIIId) cetera (q) = (XIIIId)	Valor inscrito em RP considerado no limite $(r) = (p - (o+q))$ se < 0 , $(r) = 0$	Total de RP pagos (s)	Total de RP a pagar (t)	Total de RP cancelados ou prescritos (u)	Diferença entre valor aplicado além do limite e o total de RP cancelados $(v) = (o+q)-u$
Empenhos de 2020 (regra nova)	0,00	0,00	0,00	0,00	0,00	0,00	0,00	0,00	0,00	0,00
Empenhos de 2019 (regra nova)	0,00	0,00	0,00	0,00	0,00	0,00	0,00	0,00	0,00	0,00
Empenhos de 2018	0,00	0,00	0,00	0,00	0,00	0,00	0,00	0,00	0,00	0,00
Empenhos de 2017	0,00	0,00	0,00	0,00	0,00	0,00	0,00	0,00	0,00	0,00
Empenhos de 2016 e anteriores	0,00	0,00	0,00	0,00	0,00	0,00	0,00	0,00	0,00	0,00

TOTAL DOS RESTOS A PAGAR CANCELADOS OU PRESCRITOS ATÉ O FINAL DO EXERCÍCIO ATUAL QUE AFETARAM O CUMPRIMENTO DO LIMITE (XXI) 0,00
 TOTAL DOS RESTOS A PAGAR CANCELADOS OU PRESCRITOS ATÉ O FINAL DO EXERCÍCIO ANTERIOR QUE AFETARAM O CUMPRIMENTO DO LIMITE (XXII) 0,00
 TOTAL DOS RESTOS A PAGAR CANCELADOS OU PRESCRITOS NO EXERCÍCIO ATUAL QUE AFETARAM O CUMPRIMENTO DO LIMITE (XXIII) = (XXI - XXII) 0,00

CONTROLE DE RESTOS A PAGAR CANCELADOS OU PRESCRITOS CONSIDERADOS PARA FINS DE APLICAÇÃO DA DISPONIBILIDADE DE CAIXA CONFORME ARTIGO 24 Parágrafo 1º e 2º DA LC 141/2012	LIMITE NÃO CUMPRIDO		
	SALDO INICIAL (w)	Despesas Custeadas no Exercício de Referência Empenhadas (x) Liquidades (y) Pagas (z)	
Restos a pagar cancelados ou prescritos em 2020 a serem compensados (XXIV)	0,00	0,00	0,00
Restos a pagar cancelados ou prescritos em 2019 a serem compensados (XXV)	0,00	0,00	0,00
Restos a pagar cancelados ou prescritos em exercícios anteriores a serem compensados (XXVI)	0,00	0,00	0,00
TOTAL DE RESTOS A PAGAR CANCELADOS OU PRESCRITOS A COMPENSAR (XXVII)	0,00	0,00	0,00

RECEITAS ADICIONAIS PARA O FINANCIAMENTO DA SAÚDE NÃO COMPUTADAS NO CÁLCULO DO MÍNIMO	PREVISÃO INICIAL	PREVISÃO ATUALIZADA (c)	RECEITAS REALIZADAS	
			ATÉ O BIMESTRE (d)	% (d/c)*100
RECEITAS DE TRANSFERÊNCIAS PARA A SAÚDE (XXVIII)	4.573.196,00	4.573.196,00	5.912.555,62	129,29
Provenientes da União	4.573.196,00	4.573.196,00	5.847.336,37	127,86
Provenientes do Estado	0,00	0,00	65.219,25	0,00
Provenientes de Outros Municípios	0,00	0,00	0,00	0,00
RECEITAS DE OPERAÇÕES DE CRÉDITO INTERNAS E EXTERNAS VINCULADAS À SAÚDE (XXIX)	0,00	0,00	0,00	0,00
OUTRAS RECEITAS (XXX)	1.559.100,00	1.559.100,00	64.692,85	4,15
TOTAL DE RECEITAS ADICIONAIS PARA FINANCIAMENTO DA SAÚDE (XXXI) = (XXVIII+XXIX+XXX)	6.132.296,00	6.132.296,00	5.977.248,47	97,47

DESPESAS COM SAÚDE POR SUBFUNÇÕES E CATEGORIA ECONÔMICA NÃO COMPUTADAS NO CÁLCULO DO MÍNIMO	DOTAÇÃO INICIAL	DOTAÇÃO ATUALIZADA (c)	DESPESAS EMPENHADAS		DESPESAS LIQUIDADAS		DESPESAS PAGAS	
			ATÉ O BIMESTRE (d)	% (d/c)x100	ATÉ O BIMESTRE (e)	% (e/c)x100	ATÉ O BIMESTRE (f)	% (f/c)x100
ATENÇÃO BÁSICA (XXVII)	3.249.496,00	4.148.376,05	3.639.768,67	87,74	3.111.131,23	75,00	2.858.268,47	68,90
Despesas Correntes	3.038.496,00	4.016.313,35	3.639.768,67	90,62	3.111.131,23	77,46	2.858.268,47	71,17
Despesas de Capital	211.000,00	132.062,70	0,00	0,00	0,00	0,00	0,00	0,00
ASSISTÊNCIA HOSPITALAR E AMBULATORIAL (XXVII)	2.080.500,00	2.571.988,93	2.329.819,38	90,58	1.980.170,53	76,99	1.837.491,73	71,44
Despesas Correntes	1.200.500,00	1.765.822,55	1.715.322,54	97,14	1.602.673,69	90,76	1.476.587,03	83,62
Despesas de Capital	880.000,00	806.166,38	614.496,84	76,22	377.496,84	46,83	360.904,70	44,77
SUPOORTE FARMACÊUTICO E TERAPÊUTICO (XXXIV)	108.000,00	119.000,01	12.000,00	10,08	9.000,00	7,56	7.500,00	6,30

RELATÓRIO RESUMIDO DA EXECUÇÃO ORÇAMENTÁRIA
 DEMONSTRATIVO DAS RECEITAS E DESPESAS COM
 AÇÕES E SERVIÇOS PÚBLICOS DE SAÚDE
 ORÇAMENTOS FISCAL E DA SEGURIDADE SOCIAL
 5º bimestre de 2020 (Setembro a Outubro)

Despesas Correntes	108.000,00	119.000,01	12.000,00	10,08	9.000,00	7,56	7.500,00	6,30
Despesas de Capital	0,00	0,00	0,00	0,00	0,00	0,00	0,00	0,00
VIGILANCIA SANITÁRIA (XXXV)	0,00	0,00	0,00	0,00	0,00	0,00	0,00	0,00
Despesas Correntes	0,00	0,00	0,00	0,00	0,00	0,00	0,00	0,00
Despesas de Capital	0,00	0,00	0,00	0,00	0,00	0,00	0,00	0,00
VIGILANCIA EPIDEMIOLÓGICA (XXXVI)	46.200,00	184.704,73	184.078,72	99,66	178.659,72	96,73	178.659,72	96,73
Despesas Correntes	34.000,00	172.504,73	172.504,72	100,00	167.085,72	96,86	167.085,72	96,86
Despesas de Capital	12.200,00	12.200,00	11.574,00	94,87	11.574,00	94,87	11.574,00	94,87
ALIMENTAÇÃO E NUTRIÇÃO (XXXVII)	0,00	0,00	0,00	0,00	0,00	0,00	0,00	0,00
Despesas Correntes	0,00	0,00	0,00	0,00	0,00	0,00	0,00	0,00
Despesas de Capital	0,00	0,00	0,00	0,00	0,00	0,00	0,00	0,00
OUTRAS SUBFUNÇÕES (XXXVIII)	600.000,00	170.317,61	96.344,63	56,57	96.344,63	56,57	96.344,63	56,57
Despesas Correntes	0,00	0,00	0,00	0,00	0,00	0,00	0,00	0,00
Despesas de Capital	600.000,00	170.317,61	96.344,63	56,57	96.344,63	56,57	96.344,63	56,57

TOTAL DAS DESPESAS NÃO COMPUTADAS NO CÁLCULO DO MÍNIMO
 (XXXIX)=(XXXII+XXXIII+XXXIV+XXXV+XXXVI+XXXVII+XXXVIII)

6.084.196,00 | 7.194.387,33 | 6.262.011,40 | 87,04 | 5.375.306,11 | 74,72 | 4.881.919,92 | 67,86

DESPESAS TOTAIS COM SAÚDE EXECUTADAS COM RECURSOS PRÓPRIOS
 E COM RECURSOS TRANSFERIDOS DE OUTROS ENTES

	DOTAÇÃO INICIAL	DOTAÇÃO ATUALIZADA (c)	DESPESAS EMPENHADAS		DESPESAS LIQUIDADAS		DESPESAS PAGAS	
			ATÉ O BIMESTRE (d)	% (d/c)x100	ATÉ O BIMESTRE (e)	% (e/c)x100	ATÉ O BIMESTRE (f)	% (f/c)x100
ATENÇÃO BÁSICA (XI)=(IV + XXXII)	3.949.496,00	4.873.014,81	4.124.307,42	84,64	3.508.628,03	72,00	3.255.765,27	66,81
ASSISTÊNCIA HOSPITALAR E AMBULATORIAL (XLI)=(V + XXXIII)	4.418.500,00	5.181.649,51	4.461.712,53	86,11	3.871.896,65	74,72	3.713.876,56	71,67
SUPOORTE PROFILÁTICO E TERAPEÚTICO (XLII)=(VI + XXXIV)	108.000,00	119.000,01	12.000,00	10,08	9.000,00	7,56	7.500,00	6,30
VIGILANCIA SANITÁRIA (XLIII)=(VII + XXXV)	0,00	0,00	0,00	0,00	0,00	0,00	0,00	0,00
VIGILANCIA EPIDEMIOLÓGICA (XLIV)=(VIII + XXXVI)	407.200,00	609.319,47	602.035,18	98,80	518.089,94	85,03	494.411,62	81,14
ALIMENTAÇÃO E NUTRIÇÃO (XLV)=(IX + XXXVII)	0,00	0,00	0,00	0,00	0,00	0,00	0,00	0,00
OUTRAS SUBFUNÇÕES (XLVI)=(X + XXXVIII)	2.963.589,25	2.798.622,40	2.255.725,72	80,60	1.846.862,17	65,99	1.656.756,27	59,20
TOTAL DAS DESPESAS COM SAÚDE (XLVII)=(XI + XXXIX)	5.760.589,25	6.387.218,87	5.193.769,45	81,32	4.379.170,68	68,56	4.246.389,80	66,48

(-) Despesas executadas com recursos provenientes das transferências de recursos de outros entes(3)

TOTAL DAS DESPESAS EXECUTADAS COM RECURSOS PRÓPRIOS (XLVIII)

11.844.785,25 | 13.581.606,20 | 11.455.780,85 | 84,35 | 9.754.476,79 | 71,82 | 9.128.309,72 | 67,21

FONTE: SISTEMA: Aspec Informática - UNIDADE RESPONSÁVEL: Prefeitura Municipal de Cartus - DATA DA EMISSÃO: 30/11/2020 - HORA DA EMISSÃO: 17:23:31

Notas:

- (1) Nos cinco primeiros bimestres do exercício, o acompanhamento será feito com base na despesa liquidada.
No último bimestre do exercício, o valor deverá corresponder ao total da despesa empenhada.
- (2) Até o exercício de 2019, o controle da execução dos restos a pagar considerava apenas os valores dos restos a pagar não processados (regra antiga).
A partir do exercício de 2019, o controle da execução dos restos a pagar considera os restos a pagar processados e não processados (regra nova).
- (3) Essas despesas são consideradas executadas pelo ente transferidor.

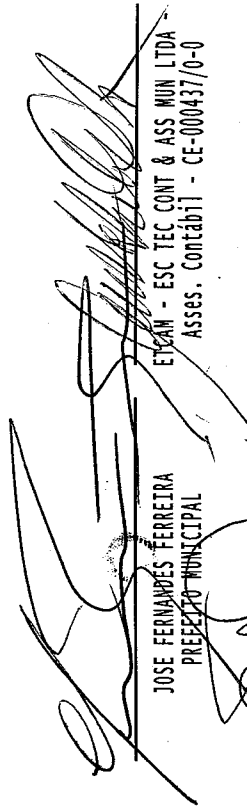
JOSE FERNANDES FERREIRA
PREFEITO MUNICIPAL

ETCAN - ESC TEC CONT & ASS MUN LTDA -
Asses. Contábil - CE-000437/0-0

RAQUEL DA SILVA FERREIRA
SECRETARIA DE ADMINISTRAÇÃO E FINANÇAS

FONTE: SISTEMA: Aspec Informática - UNIDADE RESPONSÁVEL: Prefeitura Municipal de Cariús - DATA DA EMISSÃO: 30/11/2020 - HORA DA EMISSÃO: 17:25:58

NOTA:


JOSE FERNANDES FERREIRA
PREFEITO MUNICIPAL


ETCAN - ESC TEC CONT & ASS MUN LTDA
Asses. Contábil - CE-000437/0-0


RAQUEL DA SILVA FERREIRA
SECRETARIA DE ADMINISTRAÇÃO E FINANÇAS

RREO - Anexo 14 (LRF, Art. 48)

R\$ 1,00

BALANÇO ORÇAMENTÁRIO	Até o Bimestre
RECEITAS	
Previsão Inicial	54.510.023,00
Previsão Atualizada	54.510.023,00
Receitas Realizadas	39.967.985,73
Deficit Orçamentário	0,00
Saldos de Exercícios Anteriores (Utilizados para créditos Adicionais)	0,00
DESPESAS	
Dotação Inicial	54.510.023,00
Dotação Atualizada	54.510.023,00
Despesas Empenhadas	39.541.442,07
Despesas Liquidadas	32.543.469,13
Despesas Pagas	30.943.382,62
Superavit Orçamentário	7.424.516,60
DESPESAS POR FUNÇÃO/SUBFUNÇÃO	Até o Bimestre
Despesas Empenhadas	39.541.442,07
Despesas Liquidadas	32.543.469,13
RECEITA CORRENTE LÍQUIDA - RCL	Até o Bimestre
Receita Corrente Líquida	50.599.542,64
Receita Corrente Líquida Ajustada para Cálculo dos Limites de Endividamento	48.885.200,77
Receita Corrente Líquida Ajustada para Cálculo dos Limites da Despesa com Pessoal	48.451.039,59
RECEITAS E DESPESAS DOS REGIMES DE PREVIDÊNCIA	Até o Bimestre
Regime Próprio de Previdência dos Servidores - PLANO PREVIDENCIÁRIO	
Receitas Previdenciárias Realizadas	0,00
Despesas Previdenciárias Empenhadas	0,00
Despesas Previdenciárias Liquidadas	0,00
Resultado Previdenciário	0,00
Regime Próprio de Previdência dos Servidores - PLANO FINANCEIRO	
Receitas Previdenciárias Realizadas	0,00
Despesas Previdenciárias Empenhadas	0,00

Despesas Previdenciárias Liquidadas	0,00
Resultado Previdenciário	0,00

RESULTADOS NOMINAL E PRIMÁRIO	Meta fixada no AMF da LDO (a)	Resultado apurado até o bimestre (b)	% em relação à meta (b/a)
Resultado Primário - Acima da linha	0,00	7.254.808,86	0,00 %
Resultado Nominal - Acima da linha	0,00	7.277.179,45	0,00 %

RESTOS A PAGAR POR PODER E MINISTÉRIO PÚBLICO	Inscrição	Cancelamento Até o Bimestre	Pagamento Até o Bimestre	Saldo a Pagar
RESTOS A PAGAR PROCESSADOS				
Poder Executivo	2.654.123,89	0,00	2.150.790,64	503.333,25
Poder Legislativo	2.654.093,89	0,00	2.150.790,64	503.303,25
Poder Judiciário	30,00	0,00	0,00	30,00
Ministério Público	0,00	0,00	0,00	0,00
Defensoria Pública	0,00	0,00	0,00	0,00
RESTOS A PAGAR NÃO PROCESSADOS				
Poder Executivo	205.907,91	90.755,21	112.952,70	2.200,00
Poder Legislativo	205.907,91	90.755,21	112.952,70	2.200,00
Poder Judiciário	0,00	0,00	0,00	0,00
Ministério Público	0,00	0,00	0,00	0,00
Defensoria Pública	0,00	0,00	0,00	0,00
TOTAL	2.860.031,80	90.755,21	2.263.743,34	505.533,25

DESPESAS COM MANUTENÇÃO E DESENVOLVIMENTO DO ENSINO	Valor Apurado Até o Bimestre	% Mínimo a Aplicar	Limites Constitucionais Anuais	% Aplicado Até

RELATÓRIO RESUMIDO DA EXECUÇÃO ORÇAMENTÁRIA
 DEMONSTRATIVO SIMPLIFICADO DO REL. RESUMIDO DA EXECUÇÃO ORÇAMENTÁRIA
 ORÇAMENTOS FISCAL E DA SEGURIDADE SOCIAL
 5º bimestre de 2020 (Setembro a Outubro)

	no Exercício	o Bimestre
Mínimo Anual de <25%> das Receitas de Impostos na Manutenção e Desenvolvimento do Ensino	7.736.666,55	40,42
Mínimo Anual de 60% do FUNDEB na Remuneração do Magistério com Ensino Fundamental e Médio	0,00	0,00
Mínimo Anual de 60% do FUNDEB na Remuneração do Magistério com Educ. Infantil e Ensino Fundamental	5.016.275,91	61,42
Complementação da União ao FUNDEB	R\$ 4.500.000,00	0,00

RECEITAS DE OPERAÇÕES DE CRÉDITO E DESPESAS DE CAPITAL

Receitas de Operações de Crédito
 Despesa de Capital Líquida

PROJEÇÃO ATUARIAL DOS REGIMES DE PREVIDÊNCIA

Plano Previdenciário
 Receitas Previdenciárias
 Despesas Previdenciárias
 Resultado Previdenciário
 Plano Financeiro
 Receitas Previdenciárias
 Despesas Previdenciárias
 Resultado Previdenciário

RECEITAS DA ALIENAÇÃO DE ATIVOS E APLICAÇÃO DOS RECURSOS

Receitas da Alienação de Ativos
 Aplicação dos Recursos da Alienação de Ativos

Limites Constitucionais Anuais

DESPESAS COM AÇÕES E SERVIÇOS PÚBLICOS DE SAÚDE


	Valor Apurado Até o Bimestre	% Mínimo a Aplicar no Exercício	% Aplicado Até o Bimestre
Despesas com Ações e Serviço Público de Saúde executadas com recursos de impostos	4.379.170,68	15,00 %	23,85 %

DESPESAS DE CARÁTER CONTINUADO DERIVADAS DE PPP

Total das Despesas Consideradas para o Limite / RCL (%)

FONTE: SISTEMA: Aspec Informática - UNIDADE RESPONSÁVEL: Prefeitura Municipal de Carrius - DATA DA EMISSÃO: 30/11/2020 -- HORA DA EMISSÃO: 17:38:55

JOSE FERNANDES FERREIRA
PREFEITO MUNICIPAL



ETCAM - ESC TEC CONT & ASS MUN LTDA
Asses. Contábil - CE-0004370-0

RAQUEL DA SILVA FERREIRA
SECRETARIA DE ADMINISTRAÇÃO E FINANÇAS

A instituição **Prefeitura Municipal de Cariús - CE (CE)** homologou, junto à Secretaria do Tesouro Nacional - STN, a declaração referente aos dados abaixo:

Instituição:	Prefeitura Municipal de Cariús - CE (CE)				
Declaração:	Relatório Resumido de Execução Orçamentária Simplificado				
Periodicidade:	Bimestral				
Período:	5º bimestre				
Exercício:	2020				
Assinatura(s):	<ul style="list-style-type: none">Nome: JOSE FERNANDES FERREIRA <i>Titular do Poder Executivo</i> <table border="1"><tr><td>CPF:</td><td>527.668.533-91</td></tr><tr><td>Data:</td><td>03/12/2020 18:11:52</td></tr></table>	CPF:	527.668.533-91	Data:	03/12/2020 18:11:52
CPF:	527.668.533-91				
Data:	03/12/2020 18:11:52				

O Código do Recibo da declaração homologada em 03/12/2020, às 18:12:41, é:

03.XT.YG-Y

Observações:

- A referida declaração encontra-se disponível para consulta pública no sítio <https://siconfi.tesouro.gov.br>, menu "Consultas" item "Consultar Declaração".
- Este documento expirará caso a declaração em questão sofra quaisquer alterações.