



PREFEITURA MUNICIPAL DE CARIUS

# **RELATÓRIO RESUMIDO DE EXECUÇÃO ORÇAMENTÁRIA - R.R.E.O. -**

## **6º BIMESTRE** (novembro/dezembro)

# **2020**



PREFEITURA MUNICIPAL DE CARIÚS

Cariús - Ce, 29 de janeiro de 2021.

Ofício N°. 16 - GAB / 2021

Ao: Presidente do TCM

Ref. Relatórios da LRF

Senhor Presidente,

Em cumprimento ao que estabelece o Art. 7º da Instrução Normativa nº. 03/2000 do TCM, estamos enviando a esse Tribunal de Contas dos Municípios, os **Relatórios Resumidos de Execução Orçamentária – RREO** e segue a mídia contendo os arquivos em formato JPG em consonância com o que determina o art 2º, inc. V da instrução normativa de número 03/2000 de 21 de dezembro de 2000, acrescentado pelo Art. 8º da Instrução Normativa Nº 01/2007, de 12 de abril de 2007, conforme período abaixo indicados:

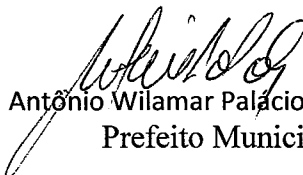
**1. RREO – Relatório Resumido da Execução Orçamentário Período correspondente: 6º Bimestre de 2020 (novembro/dezembro)**

**1.1. Anexos que acompanham o RREO:**

- ◆ Balanço Orçamentário
- ◆ Despesas por função/subfunção
- ◆ Receita Corrente Líquida
- ◆ Demonstrativo do Resultado Primário e Nominal
- ◆ Demonstrativo das Rec. e Desp. com Manut. e Desenv. do Ensino-MDE
- ◆ Demonstrativo das Rec. de Impostos e Desp. Próprias com Saúde
- ◆ Demonstrativo dos Restos a Pagar
- ◆ Demonstrativo Simplificado do RREO – Fiscal e Seguridade Social

Sendo o que se apresenta para o momento, aproveitamos a oportunidade para reafirmar a V.Exa., protestos de apreço e consideração.

Atenciosamente;

  
Antônio Wilamar Palácio de oliveira  
Prefeito Municipal



PREFEITURA MUNICIPAL DE CARIÚS

## EDITAL DE PUBLICAÇÃO

O prefeito Municipal de Cariús, no uso de suas atribuições que lhe são conferidas pela Lei Orgânica Municipal, e de conformidade com a determinação contida na Lei complementar Nº 101, DE 04 DE MAIO de 2000 (Lei de Responsabilidade Fiscal), **AUTORIZA** a publicação mediante afixação na Secretaria da Câmara e da Prefeitura Municipal, na mídia eletrônica, com os seguintes endereços na **INTERNET: <http://www.carius.ce.gov.br/a-prefeitura/governo-transparente>**, e em demais locais de amplo acesso público, para a divulgação nesta data do **RREO – Relatório Resumido de Execução Orçamentária** (arts.52 e 53, Lei Complementar Nº 101/2000), referente ao **6º. Bimestre/2020**.

Paço da PREFEITURA MUNICIPAL DE CARIÚS, em 29 de janeiro de 2020.

Atenciosamente;

  
**Antônio Wilamar Palácio de oliveira**  
**Prefeito Municipal**

RREO - ANEXO 1 (LRF, Art 52, inciso I, alínea 'a' e 'b' do inciso II e § 10.)

R\$ 1,00

RECEITAS ORÇAMENTÁRIAS	PREVISÃO INICIAL	PREVISÃO ATUALIZADA (a)	RECEITAS REALIZADAS			SALDO A REALIZAR (a-c)
			NO BIMESTRE (b)	% b/a	ATÉ O BIMESTRE (c)	
RECEITAS (exceto intra-orçamentárias) (I)	54.510.023,00	54.510.023,00	8.966.884,35	16,45	48.934.870,08	5.575.152,92
RECEITAS CORRENTES	47.566.023,00	47.566.023,00	8.545.701,04	17,97	48.183.438,77	-617.415,77
IMPOSTOS, TAXAS E CONTRIBUIÇÕES DE MELHORIA	1.556.145,00	1.556.145,00	302.622,35	19,45	1.294.340,86	261.804,14
Impostos	1.503.595,00	1.503.595,00	299.781,97	19,94	1.264.884,13	238.710,87
Taxas	52.550,00	52.550,00	2.840,38	5,41	29.456,73	23.093,27
Contribuição de melhoria	0,00	0,00	0,00	0,00	0,00	0,00
CONTRIBUIÇÕES	600.000,00	600.000,00	91.004,59	15,17	561.055,44	38.944,56
Contribuições sociais	0,00	0,00	0,00	0,00	0,00	0,00
Contribuições econômicas	0,00	0,00	0,00	0,00	0,00	0,00
Contribuição para entidades privadas de serviço social e de formação profissional.	0,00	0,00	0,00	0,00	0,00	0,00
Contribuição para o custeio do serviço de iluminação pública	0,00	0,00	0,00	0,00	0,00	0,00
RECEITA PATRIMONIAL	600.000,00	600.000,00	91.004,59	15,17	561.055,44	38.944,56
Exploração do Patrimônio Imobiliário do Estado	145.300,00	145.300,00	5.177,56	3,56	34.712,79	110.587,21
Valores mobiliários	19.500,00	19.500,00	1.890,79	9,70	9.055,43	10.444,57
Delegação de Serviços Públicos Mediante Concessão, Permissão, Autorização ou Licença.	125.800,00	125.800,00	3.286,77	2,61	25.657,36	100.142,64
Exploração de Recursos Naturais.	0,00	0,00	0,00	0,00	0,00	0,00
Exploração do Patrimônio Intangível.	0,00	0,00	0,00	0,00	0,00	0,00
Cessão de Direitos.	0,00	0,00	0,00	0,00	0,00	0,00
Demais Receitas Patrimoniais.	0,00	0,00	0,00	0,00	0,00	0,00
RECEITA AGROPECUÁRIA	0,00	0,00	0,00	0,00	0,00	0,00
RECEITA INDUSTRIAL	0,00	0,00	0,00	0,00	0,00	0,00
RECEITA DE SERVIÇOS	71.000,00	71.000,00	0,00	0,00	0,00	71.000,00
Serviços Administrativos e Comerciais Gerais	71.000,00	71.000,00	0,00	0,00	0,00	71.000,00
Serviços e Atividades Referentes à Navegação e ao Transporte	0,00	0,00	0,00	0,00	0,00	0,00
Serviços e Atividades Referentes à Saúde	0,00	0,00	0,00	0,00	0,00	0,00
Serviços e Atividades Financeiras	0,00	0,00	0,00	0,00	0,00	0,00
Outros Serviços	0,00	0,00	0,00	0,00	0,00	0,00
TRANSFERÊNCIAS CORRENTES	44.965.578,00	44.965.578,00	7.706.137,26	17,14	45.432.844,10	-467.266,10
						101,04





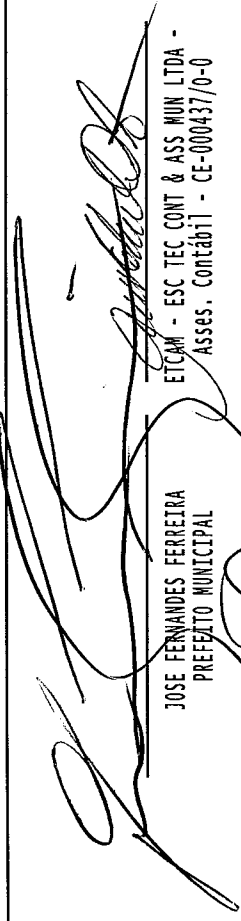









DESPESAS INTRA-ORÇAMENTÁRIAS	DOTAÇÃO INICIAL (d)	DOTAÇÃO ATUALIZADA (e)	DESPESAS EMPENHADAS		SALDO (g)=(e-f)	DESPESAS LIQUIDADAS		SALDO (i)=(e-h)	DESPESAS PAGAS ATÉ O BIMESTRE (j)	INSCRITAS EM RESTOS A PAGAR NÃO PROCESSADOS (k)
			NO BIMESTRE	ATÉ O BIMESTRE (f)		NO BIMESTRE	ATÉ O BIMESTRE (h)			
DESPESAS (intra- orçamentárias) (EX)	0,00	0,00	0,00	0,00	0,00	0,00	0,00	0,00	0,00	0,00
DESPESAS CORRENTES	0,00	0,00	0,00	0,00	0,00	0,00	0,00	0,00	0,00	0,00
DESPESAS DE CAPITAL	0,00	0,00	0,00	0,00	0,00	0,00	0,00	0,00	0,00	0,00



JOSE FERNANDES FERREIRA  
 PREFEITO MUNICIPAL



RAQUEL DA SILVA FERREIRA  
 SECRETARIA DE ADMINISTRAÇÃO E FINANÇAS

ETCAM - ESC TEC CONT & ASS MUN LTDA -  
 Asses. Contábil - CE-000437/0-0

FUNÇÃO / SUBFUNÇÃO	DOTAÇÃO INICIAL	DOTAÇÃO ATUALIZADA	DESPESAS EMPENHADAS			SALDO (c) = (a-b)	DESPESAS LIQUIDADAS			SALDO (e) = (a-d)	INSCRITAS EM RESTOS A PAGAR NÃO PROCESSADOS (f)
			NO BIMESTRE	ATÉ O BIMESTRE (b)	%		NO BIMESTRE	ATÉ O BIMESTRE (d)	%		
DESPESAS (EXCETO INTRA-ORÇAMENTÁRIAS) (I)	54.510.023,00	54.510.023,00	6.258.074,22	45.799.516,29	100,00	8.710.506,71	12.671.172,88	45.214.642,01	9.295.380,99	584.874,28	
LEGISLATIVA	1.917.332,65	1.917.332,65	1.868.678,90	1.868.678,90	4,08	48.653,75	1.868.678,90	1.868.678,90	48.653,75	0,00	
Ação Legislativa	1.917.332,65	1.917.332,65	1.868.678,90	1.868.678,90	4,08	48.653,75	1.868.678,90	1.868.678,90	48.653,75	0,00	
ADMINISTRAÇÃO	10.019.644,33	10.182.559,24	638.857,55	8.690.864,65	18,98	1.491.694,59	2.054.440,25	8.540.716,97	1.641.842,27	150.147,68	
Administração Geral	9.896.644,33	10.038.152,58	639.692,11	8.595.292,57	18,77	1.442.860,01	2.037.329,63	8.445.144,89	1.593.007,69	150.147,68	
Controle Interno	117.000,00	138.406,66	-834,56	95.572,08	0,21	42.834,58	17.110,62	95.572,08	42.834,58	0,00	
Demais Subfunções	6.000,00	6.000,00	0,00	0,00	0,00	6.000,00	0,00	0,00	6.000,00	0,00	
ASSISTÊNCIA SOCIAL	1.964.000,00	2.867.846,13	142.330,61	2.208.402,66	4,82	659.443,47	375.591,75	2.117.402,66	750.443,47	91.000,00	
Assistência ao Idoso	38.000,00	339.812,99	0,00	331.812,45	0,72	28.000,54	0,00	331.812,45	28.000,54	0,00	
Assistência à Criança e ao Adolescente	13.700,00	13.700,00	0,00	0,00	0,00	13.700,00	0,00	0,00	13.700,00	0,00	
Assistência Comunitária	752.500,00	1.112.512,99	58.592,46	732.189,05	1,60	380.323,94	149.626,14	732.189,05	380.323,94	0,00	
Administração Geral	1.159.800,00	1.381.820,15	83.738,15	1.144.401,16	2,50	237.418,99	225.965,61	1.053.401,16	328.418,99	91.000,00	
SAÚDE	11.844.785,25	14.614.265,74	1.420.357,65	12.876.138,50	28,11	1.738.127,24	3.121.001,71	12.875.478,50	1.738.787,24	660,00	
Atenção Básica	3.949.496,00	5.232.211,27	397.082,29	4.521.389,71	9,87	710.821,56	1.012.761,68	4.521.389,71	710.821,56	0,00	
Assistência Hospitalar e Ambulatorial	4.418.500,00	5.678.088,58	776.901,16	5.738.613,69	11,44	439.474,89	1.366.057,04	5.737.953,69	440.134,89	660,00	
Atenção Especializada	108.000,00	119.000,01	0,00	12.000,00	0,03	107.000,01	3.000,00	12.000,00	107.000,01	0,00	
Atenção Primária	407.200,00	630.325,85	21.448,38	623.483,56	1,36	6.842,29	105.393,62	623.483,56	6.842,29	0,00	
Atenção em Saúde Bucal	2.961.589,25	2.954.640,03	224.925,82	2.480.651,54	5,42	473.988,49	633.789,37	2.480.651,54	473.988,49	0,00	
Atenção em Saúde da Mulher	19.272.030,75	16.011.137,41	944.527,82	12.669.877,20	27,66	3.341.260,21	3.185.199,89	12.350.129,49	3.661.007,92	319.747,71	
Atenção em Saúde do Homem	16.787.482,00	13.534.010,16	808.722,81	10.797.318,69	23,58	2.756.691,47	2.756.844,10	10.477.570,98	3.056.439,18	319.747,71	
Atenção em Saúde da Criança e do Adolescente	1.000,00	1.000,00	0,00	0,00	0,00	1.000,00	0,00	0,00	1.000,00	0,00	
Atenção em Saúde da População	39.000,00	39.000,00	0,00	0,00	0,00	39.000,00	0,00	0,00	39.000,00	0,00	
Atenção em Saúde da Família	231.000,00	92.000,00	1.184,93	14.643,18	0,03	77.356,82	1.634,62	14.643,18	77.356,82	0,00	
Atenção em Saúde da Comunidade	75.000,00	75.000,00	-337,54	2.343,72	0,01	72.656,28	539,54	2.343,72	72.656,28	0,00	
Atenção em Saúde da Pessoa com Deficiência	1.718.298,75	1.949.877,25	51.417,06	1.594.350,10	3,48	355.527,15	278.980,47	1.594.350,10	355.527,15	0,00	
Atenção em Saúde da Criança e do Adolescente	370.250,00	320.250,00	83.540,56	261.221,51	0,57	59.028,49	147.201,16	261.221,51	59.028,49	0,00	
Atenção em Saúde da Mulher	332.500,00	332.500,00	-16.810,00	4.200,00	0,01	328.300,00	0,00	4.200,00	328.300,00	0,00	
Atenção em Saúde do Homem	332.500,00	332.500,00	-16.810,00	4.200,00	0,01	328.300,00	0,00	4.200,00	328.300,00	0,00	
Atenção em Saúde da População	332.500,00	332.500,00	-16.810,00	4.200,00	0,01	328.300,00	0,00	4.200,00	328.300,00	0,00	
Atenção em Saúde da Família	332.500,00	332.500,00	-16.810,00	4.200,00	0,01	328.300,00	0,00	4.200,00	328.300,00	0,00	
Atenção em Saúde da Comunidade	332.500,00	332.500,00	-16.810,00	4.200,00	0,01	328.300,00	0,00	4.200,00	328.300,00	0,00	
Atenção em Saúde da Pessoa com Deficiência	332.500,00	332.500,00	-16.810,00	4.200,00	0,01	328.300,00	0,00	4.200,00	328.300,00	0,00	
EDUCAÇÃO	16.787.482,00	16.787.482,00	808.722,81	10.797.318,69	23,58	2.756.691,47	2.756.844,10	10.477.570,98	3.056.439,18	319.747,71	
Ensino Fundamental	1.000,00	1.000,00	0,00	0,00	0,00	1.000,00	0,00	0,00	1.000,00	0,00	
Ensino Médio	39.000,00	39.000,00	0,00	0,00	0,00	39.000,00	0,00	0,00	39.000,00	0,00	
Ensino Superior	231.000,00	92.000,00	1.184,93	14.643,18	0,03	77.356,82	1.634,62	14.643,18	77.356,82	0,00	
Educação Infantil	75.000,00	75.000,00	-337,54	2.343,72	0,01	72.656,28	539,54	2.343,72	72.656,28	0,00	
Educação de Jovens e Adultos	1.718.298,75	1.949.877,25	51.417,06	1.594.350,10	3,48	355.527,15	278.980,47	1.594.350,10	355.527,15	0,00	
Demais Subfunções	370.250,00	320.250,00	83.540,56	261.221,51	0,57	59.028,49	147.201,16	261.221,51	59.028,49	0,00	
CULTURA	332.500,00	332.500,00	-16.810,00	4.200,00	0,01	328.300,00	0,00	4.200,00	328.300,00	0,00	
Atividade Cultural	332.500,00	332.500,00	-16.810,00	4.200,00	0,01	328.300,00	0,00	4.200,00	328.300,00	0,00	
Difusão Cultural	332.500,00	332.500,00	-16.810,00	4.200,00	0,01	328.300,00	0,00	4.200,00	328.300,00	0,00	



RREO - Anexo 2 (LRF, Art.52, inciso II, alínea 'c')

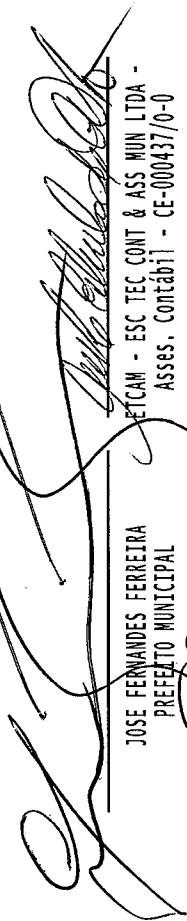
R\$ 1,00

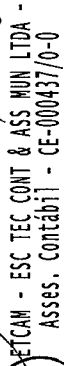
FUNÇÃO / SUBFUNÇÃO	DOTAÇÃO INICIAL	DOTAÇÃO ATUALIZADA (a)	DESPESAS EMPENHADAS		SALDO (c) = (a-b)	DESPESAS LIQUIDADAS		SALDO (e) = (a-d)	INSCRITAS EM RESTOS A PAGAR NÃO PROCESSADOS (f)
			NO BIMESTRE	ATÉ O BIMESTRE (b)		NO BIMESTRE	ATÉ O BIMESTRE (d)		
				(b/total b)			(d/total d)		
ORÇAMENTÁRIAS (II)	0,00	0,00	0,00	0,00	0,00	0,00	0,00	0,00	0,00
TOTAL (III) = (I + II)	54.510.023,00	54.510.023,00	6.258.074,22	45.799.516,29	100,00	12.671.172,88	45.214.642,01	9.295.380,99	584.874,28

FONTE: SISTEMA: Aspec Informática - UNIDADE RESPONSÁVEL: Prefeitura Municipal de Caruius - DATA DA EMISSÃO: 29/01/2021 - HORA DA EMISSÃO: 16:56:19

FUNÇÃO / SUBFUNÇÃO - INTRA	DOTAÇÃO INICIAL	DOTAÇÃO ATUALIZADA (a)	DESPESAS EMPENHADAS		DESPESAS LIQUIDADAS		SALDO (e) = (a-d)	INSCRITAS EM RESTOS A PAGAR NÃO PROCESSADOS (f)
			NO BIMESTRE	ATÉ O BIMESTRE (b)	NO BIMESTRE	ATÉ O BIMESTRE (d)		
DESPESAS (INTRA-ORÇAMENTARIAS) (II)	0,00	0,00	0,00	0,00	0,00	0,00	0,00	0,00

FONTE: SISTEMA: Aspec Informática - UNIDADE RESPONSÁVEL: Prefeitura Municipal de Carriús - DATA DA EMISSÃO: 29/01/2021 - HORA DA EMISSÃO: 16:56:19

  
 JOSE FERNANDES FERREIRA  
 PREFEITO MUNICIPAL

  
 RAQUEL DA SILVA FERREIRA  
 SECRETARIA DE ADMINISTRAÇÃO E FINANÇAS

ETCAM - ESC TEC CONT & ASS MUN LTDA -  
 Asses. Contábil - CE-000437/0-0

ESPECIFICAÇÃO	EVOLUÇÃO DA RECEITA REALIZADA NOS ÚLTIMOS 12 MESES						
	Jan/2020	Feb/2020	Mar/2020	Abr/2020	Mai/2020	Jun/2020	Jul/2020
<b>RECEITAS CORRENTES (I)</b>	3.874.967,05	4.518.355,43	3.254.180,50	3.674.947,48	3.875.888,37	3.606.426,07	6.217.669,49
Impostos, Taxas e Contribuições de Melho	97.241,90	101.113,49	143.335,54	101.064,58	83.829,26	83.304,08	100.266,76
IPTU	2.671,21	6.760,38	861,33	2.362,68	2.978,18	904,24	1.853,57
ISS	45.614,52	47.036,08	90.776,39	50.797,24	37.401,15	38.038,21	53.939,53
ITBI	1.182,53	0,00	1.385,71	2.398,54	0,00	0,00	1.000,00
ITR	41.568,38	41.736,40	45.233,41	45.506,12	42.743,24	41.943,48	42.406,45
IRRF	6.205,26	5.580,63	5.078,70	0,00	44.706,69	2.418,15	1.067,21
Outros Impostos, Taxas e Contribuições	54.116,11	48.626,83	46.699,81	44.139,64	44.071,60	58.141,02	48.280,52
Contribuições	4.701,75	5.006,24	4.664,08	1.841,59	2.051,10	3.192,74	2.534,81
Receita Patrimonial	3.924,44	3.784,69	3.274,84	1.841,59	2.051,10	2.692,74	1.967,51
Rendimentos de Aplicação Financeira	767,51	1.221,55	1.439,24	0,00	0,00	500,00	567,30
Outras Receitas Patrimoniais	0,00	0,00	0,00	0,00	0,00	0,00	0,00
Receita agropecuária	0,00	0,00	0,00	0,00	0,00	0,00	0,00
Receita Industrial	0,00	0,00	0,00	0,00	0,00	0,00	0,00
Receita de serviços	0,00	0,00	0,00	0,00	0,00	0,00	0,00
Transferências correntes	3.644.726,30	4.360.500,05	3.056.792,37	3.476.778,14	3.437.232,01	3.439.376,08	6.038.452,80
Cota-parte do FPM	1.588.290,33	2.295.008,93	1.341.935,23	1.315.413,20	1.374.309,00	1.118.761,25	1.928.629,97
Cota-parte do ICMS	382.551,97	351.390,89	266.610,54	231.801,77	206.039,98	260.074,70	300.926,90
Cota-parte do IPVA	96.746,51	78.525,46	107.904,77	33.883,60	39.646,78	38.618,67	21.909,08
Cota-parte do ITR	0,00	0,00	0,00	0,00	0,00	0,00	0,00
Transferências da LC 87/96	0,00	0,00	0,00	0,00	0,00	0,00	0,00
Transferências da LC 61/89	461,65	1.118,73	1.032,42	926,51	933,79	830,77	997,97
Transferências do Fundeb	1.219.361,80	1.015.784,73	781.830,60	734.232,26	672.664,46	673.576,74	702.389,57
Outras transferências correntes	357.333,84	618.671,31	557.438,81	1.160.520,80	1.145.648,00	1.347.513,95	3.083.599,31
Outras receitas correntes	24.170,19	3.108,82	2.688,70	1.123,53	308.704,40	22.412,15	28.134,60
DEDUÇÕES (II)	413.720,51	545.208,72	343.500,20	314.899,92	324.183,82	283.656,98	294.070,80
Contrib. do servidor para o plano de pr	0,00	0,00	0,00	0,00	0,00	0,00	0,00
Comp. financ. entre regimes de previden	0,00	0,00	0,00	0,00	0,00	0,00	0,00
Deo. de receita para formação do Fundeb	413.720,51	545.208,72	343.500,20	314.899,92	324.183,82	283.656,98	294.070,80
<b>RECEITA CORRENTE LÍQUIDA (III)=(I-II)</b>	3.411.246,54	3.973.146,71	2.910.680,30	3.310.047,56	3.551.704,55	3.322.769,09	5.923.598,69
(-) Transferências obrigatórias da União relativas às emendas individuais (art. 166 -A, parágrafo 1º, da CF) (IV)	0,00	0,00	0,00	0,00	549.981,00	0,00	1.145.376,87

RREO - ANEXO 3 (LRF, Art.53, inciso I)  
 RECEITA CORRENTE LÍQUIDA AJUSTADA PARA CÁLCULO DOS LIMITES DE ENDIVIDAMENTO (V)=(III-IV) R\$ 1,00

3.411.246,54	3.973.146,71	2.910.680,30	3.310.047,56	3.001.723,55	3.322.769,09	4.778.221,82
0,00	0,00	0,00	0,00	0,00	0,00	0,00
(-) Transferências obrigatórias da União relativas às emendas de bancada (art. 166, parágrafo 16, da CF) (VI)						
3.411.246,54	3.973.146,71	2.910.680,30	3.310.047,56	3.001.723,55	3.322.769,09	4.778.221,82
RECEITA CORRENTE LÍQUIDA AJUSTADA PARA CÁLCULO DOS LIMITES DA DESPESA COM PESSOAL (VII)=(V-VI)						



ESPECIFICAÇÃO	EVOLUÇÃO DA RECEITA REALIZADA NOS ÚLTIMOS 12 MESES					TOTAL (ÚLTIMOS 12 MESES)	PREVISÃO ATUALIZADA EXERCÍCIO
	Ago/2020	Set/2020	Out/2020	Nov/2020	Dez/2020		
<b>RECEITAS CORRENTES (I)</b>	4.575.281,66	5.846.355,88	3.770.883,26	3.756.181,39	5.690.169,58	52.439.423,00	52.439.423,00
Impostos, Taxas e Contribuições de Melhoria	66.386,47	113.460,86	101.715,57	121.051,75	181.570,60	1.294.340,86	1.556.145,00
IPTU	707,70	886,18	4.078,45	8.394,60	31.474,25	63.932,77	56.800,00
ISS	19.140,91	65.777,58	49.920,09	68.154,30	77.662,86	644.258,86	904.500,00
ITBI	0,00	2.029,58	2.299,97	545,05	699,60	11.540,98	11.000,00
IRRF	46.024,14	42.948,07	42.190,52	42.515,86	70.333,45	531.295,00	531.295,00
Outros Impostos, Taxas e Contribuições	313,72	1.819,45	3.226,34	1.441,94	1.398,44	29.556,73	52.550,00
Contribuições	40.609,81	40.200,20	45.154,51	42.975,44	48.029,15	561.055,44	600.000,00
Receita Patrimonial	2.379,56	1.148,75	2.014,61	1.546,07	3.631,49	34.712,79	145.300,00
Rendimentos de Aplicação Financeira	879,56	648,75	1.345,37	1.378,76	1.908,01	25.657,36	125.800,00
Outras Receitas Patrimoniais	1.500,00	500,00	669,24	167,31	1.773,48	9.055,43	19.500,00
Receita agropecuária	0,00	0,00	0,00	0,00	0,00	0,00	0,00
Receita Industrial	0,00	0,00	0,00	0,00	0,00	0,00	0,00
Receita de serviços	0,00	0,00	0,00	0,00	0,00	0,00	0,00
Transferências correntes	4.464.326,23	5.664.552,65	3.621.187,67	3.587.968,03	5.018.819,16	49.810.711,49	49.838.970,00
Cota-parte do FPM	1.225.112,22	986.838,69	1.327.886,54	1.760.013,03	2.624.315,36	18.886.533,95	21.600.000,00
Cota-parte do ICMS	373.019,71	419.631,34	400.154,55	406.160,42	470.334,08	4.068.676,85	3.600.000,00
Cota-parte do IPVA	23.174,83	15.767,61	9.414,69	11.871,60	6.403,63	483.867,23	740.000,00
Cota-parte do ITR	17,12	1.454,93	2.559,63	249,62	69,71	4.351,01	5.000,00
Transferências da LC 87/96	0,00	0,00	0,00	0,00	0,00	0,00	0,00
Transferências da LC 61/89	1.154,17	1.355,71	1.551,57	1.700,78	1.788,77	13.842,84	13.000,00
Transferências do Fundeb	777.005,17	770.768,31	818.950,89	867.664,13	939.774,10	9.974.002,76	14.855.982,00
Outras transferências correntes	2.064.843,61	3.468.736,06	1.000.669,60	540.308,45	976.133,51	16.379.436,85	9.015.996,00
Outras receitas correntes	1.579,59	26.993,42	810,90	2.640,10	438.119,18	860.485,58	228.000,00
DEDUÇÕES (II)	324.653,64	285.009,57	348.313,30	435.998,99	464.650,94	4.377.867,39	4.873.400,00
Contrib. do servidor para o plano de pr	0,00	0,00	0,00	0,00	0,00	0,00	0,00
Comp. financ. entre regimes de previden	0,00	0,00	0,00	0,00	0,00	0,00	0,00
Ded. de receita para formação do Fundeb	324.653,64	285.009,57	348.313,30	435.998,99	464.650,94	4.377.867,39	4.873.400,00
<b>RECEITA CORRENTE LÍQUIDA (III)=(I-II)</b>	4.250.628,02	5.561.346,31	3.422.569,96	3.320.182,40	5.225.518,64	48.183.438,77	47.566.023,00
(-) Transferências obrigatórias da União relativas às emendas individuais (art. 166 -A, parágrafo 1º, da CF) (IV)	0,00	18.984,00	0,00	0,00	99.263,42	1.813.605,29	0,00

RREO - ANEXO 3 (LRF, Art.53, inciso I)  
RECEITA CORRENTE LÍQUIDA AJUSTADA PARA CÁLCULO DOS LIMITES DE ENDIVIDAMENTO (V)=(III-IV)


R\$ 1,00

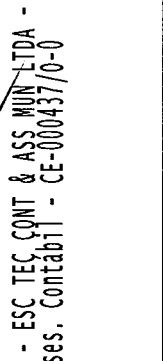
4.250.628,02	5.542.362,31	3.422.569,96	3.320.182,40	5.126.255,22	46.369.833,48	47.566.023,00
0,00	434.161,18	0,00	0,00	0,00	434.161,18	0,00
4.250.628,02	5.108.201,13	3.422.569,96	3.320.182,40	5.126.255,22	45.935.672,30	47.566.023,00

(-) Transferências obrigatórias da União relativas às emendas de bancada (art. 166, parágrafo 16, da CF) (VI)

RECEITA CORRENTE LÍQUIDA AJUSTADA PARA CÁLCULO DOS LIMITES DA DESPESA COM PESSOAL (VII)=(V-VI)

FONTE: SISTEMA: Aspec Informática - UNIDADE RESPONSÁVEL: Prefeitura Municipal de Cartus - DATA DA EMISSÃO: 29/01/2021 - HORA DA EMISSÃO: 17:02:18

  
JOSE FERNANDES FERREIRA  
PREFEITO MUNICIPAL

  
ETCAM - ESC TEC CONT & ASS MUN LTDA -  
Asses. Contábil - CE-000437/0-0

  
RAQUEL DA SILVA FERREIRA  
SECRETARIA DE ADMINISTRAÇÃO E FINANÇAS

RREO - ANEXO 6 (LRF, Art 53, inciso III)

R\$ 1,00

ACIMA DA LINHA		RECEITAS REALIZADAS ATE O BIMESTRE (a)
RECEITAS PRIMÁRIAS	PREVISÃO ATUALIZADA	RECEITAS REALIZADAS ATE O BIMESTRE (a)
<b>RECEITAS CORRENTES (I)</b>	47.566.023,00	48.183.438,77
Receita tributária	1.556.145,00	1.794.340,86
IPTU	56.800,00	63.932,77
ISS	904.500,00	644.238,86
ITBI	11.000,00	11.540,98
IRRF	531.295,00	545.151,52
Outros impostos, taxas e contribuições de melhoria	52.550,00	29.436,73
Contribuições	600.000,00	561.035,44
Receita patrimonial	145.300,00	34.712,79
Aplicações financeiras (II)	125.800,00	25.657,36
Outras receitas patrimoniais	19.500,00	9.055,43
Transferências correntes	44.965.578,00	45.432.844,10
Cota-parte do FPM	17.600.000,00	15.421.422,51
Cota-parte do ICMS	2.880.000,00	3.256.416,94
Cota-parte do IPVA	592.000,00	387.003,41
Cota Parte do ITR	4.000,00	3.480,86
Transferências da LC 87/96	7.200,00	0,00
Transferências da LC 61/89	10.400,00	11.080,77
Transferências do Fundeb	14.855.982,00	9.974.002,76
Outras transferências correntes	9.015.996,00	16.379.436,85
Demais receitas correntes	299.000,00	860.485,58
Outras receitas financeiras (III)	0,00	0,00
Receitas correntes restantes	299.000,00	860.485,58
<b>RECEITAS PRIMÁRIAS CORRENTES (IV)=(I-II-III)</b>	47.440.223,00	48.157.781,41
<b>RECEITAS DE CAPITAL (V)</b>	6.944.000,00	751.431,31
Operações de crédito (VI)	0,00	0,00
Amortização de empréstimos (VII)	0,00	0,00
Alienação de bens	0,00	0,00
Receitas de alienação de investimentos temporários (VIII)	0,00	0,00
Receitas de alienação de investimentos permanentes (IX)	0,00	0,00



IIB + XXIIIC)

3.476.092,29

META FISCAL PARA O RESULTADO PRIMÁRIO	VALOR CORRENTE
Meta fixada no Anexo de Metas Fiscais da LDO para o exercício de referência	0,00

	ATÉ O BIMESTRE/2020	
	(a)	VALOR CORRENTE
<b>JUROS NOMINAIS</b>		
JUROS, ENCARGOS E VARIAÇÕES MONETÁRIAS ATIVOS (XXV)	-	25.657,36
JUROS, ENCARGOS E VARIAÇÕES MONETÁRIAS PASSIVOS (XXVI)	-	43.687,71
RESULTADO NOMINAL - Acima da linha (XXVII)=XXIV+(XXV - XXVI)	-	3.458.061,94

META FISCAL PARA O RESULTADO NOMINAL	VALOR CORRENTE
Meta fixada no Anexo de Metas Fiscais da LDO para o exercício de referência	0,00

ABAIXO DA LINHA


CÁLCULO DO RESULTADO NOMINAL	SALDO	
	EM 31 DE DEZEMBRO (a)	ATÉ O BIMESTRE (b)
DÍVIDA CONSOLIDADA (XXVIII)	17.628.723,23	17.043.839,08
DEDUÇÕES (XXIX)	3.244.090,66	6.941.596,38
Disponibilidade de caixa	3.183.138,71	6.880.644,43
Disponibilidade de caixa bruta	5.837.262,60	8.728.002,92
(-) Restos a pagar processados (XXX)	2.654.123,89	1.847.358,49
Demais haveres financeiros	60.951,95	60.951,95
DÍVIDA CONSOLIDADA LÍQUIDA (XXXI) = (XXVIII-XXX)	14.384.632,57	10.102.242,70

RESULTADO NOMINAL - Abaixo da linha (XXXII)=(XXXIa - XXXIb)	-	4.282.389,87
-------------------------------------------------------------	---	--------------

AJUSTE METODOLÓGICO	ATÉ O BIMESTRE/2020
VARIAÇÃO SALDO RPP = (XXXIII) = (XXXa - XXXb)	806.765,40
RECEITA DE ALIENAÇÃO DE INVESTIMENTOS PERMANENTES (IX)	0,00
PASSIVOS RECONHECIDOS NA DC (XXXIV)	0,00
VARIAÇÃO CAMBIAL (XXXV)	0,00
PAGAMENTO DE PRECATORIOS INTEGRANTES DA DC (XXXVI)	0,00
AJUSTES RELATIVOS AO RPPS (XXXVII)	0,00
OUTROS AJUSTES (XXXVIII)	0,00
RESULTADO NOMINAL AJUSTADO - Abaixo da linha (XXXIX) = (XXXII-XXXIII-IX+XXXIV+XXXV-XXXVI+XXXVII+XXXVIII)	3.475.624,47
RESULTADO PRIMÁRIO - Abaixo da linha (XL) = XXXIX - (XXV-XXVI)	3.493.654,82
INFORMAÇÕES ADICIONAIS	PREVISÃO ORÇAMENTÁRIA
SALDO DE EXERCÍCIOS ANTERIORES	0,00
Recursos arrecadados em exercícios anteriores - RPPS	0,00
Superávit financeiro utilizado para abertura e reabertura de créditos adicionais	0,00
RESERVA ORÇAMENTÁRIA DO RPPS	0,00


FONTE: SISTEMA: Aspec Informática - UNIDADE RESPONSÁVEL: Prefeitura Municipal de Cariús - DATA DA EMISSÃO: 29/01/2021 - HORA DA EMISSÃO: 17:08:08

RELATÓRIO RESUMIDO DA EXECUÇÃO ORÇAMENTÁRIA  
DEMONSTRATIVO DOS RESULTADOS PRIMÁRIO E NOMINAL  
ORÇAMENTOS FISCAL E DA SEGURIDADE SOCIAL  
6º Bimestre de 2020 (Novembro a Dezembro)



JOSE FERNANDES-PERREIRA  
PREFEITO MUNICIPAL

ETCAM - ESC TEC CONT & ASS MUN LTDA -  
Asses. Contábil - CE-000437/0-0



RAQUEL DA SILVA-FERREIRA  
SECRETARIA DE ADMINISTRAÇÃO E FINANÇAS

RREO - ANEXO 7 (LRF, Art 53, inciso V)

R\$ 1,00

PODER / ÓRGÃO	RESTOS A PAGAR PROCESSADOS E NÃO PROCESSADOS LIQUIDADOS EM EXERCÍCIOS ANTERIORES				
	INSCRITOS		PAGOS (c)	CANCELADOS (d)	SALDO (e) = (a+b)-(c+d)
	EM EXERCÍCIOS ANTERIORES (a)	EM 31 DE DEZ. EXERC. ANTERIOR (b)			
<b>RESTOS A PAGAR (EXCETO INTRA-ORÇAMENTÁRIO (I))</b>	<b>451.834,77</b>	<b>2.202.289,12</b>	<b>2.280.709,45</b>	<b>72.667,82</b>	<b>300.746,62</b>
Executivo	451.804,77	2.202.289,12	2.280.709,45	72.667,82	300.716,62
2012-SEC. DE INFRA-ESTRUTURA E SERV. URB	20.800,00	0,00	0,00	0,00	20.800,00
2012-FUNDO MUNICIPAL DE EDUCACAO	1.500,00	0,00	0,00	0,00	1.500,00
2013-Fundo Municipal de Saude	2.399,00	0,00	0,00	0,00	2.399,00
2014-Sec. de Trabalho e Promocao Social	670,00	0,00	0,00	670,00	0,00
2014-Fundo Municipal de Educacao	1.005,92	0,00	0,00	1.005,92	0,00
2014-Fundo Municipal de Saude	4.144,43	0,00	0,00	4.144,43	0,00
2014-Sec. do Desenvolvimento Agrário	528,00	0,00	0,00	528,00	0,00
2014-Secretaria de Financas	0,80	0,00	0,00	0,80	0,00
2015-Sec. de Trabalho e Promocao Social	500,00	0,00	0,00	500,00	0,00
2015-Sec. de Infra-Estrutura e Serv. Urb	65.504,80	0,00	0,00	12.000,00	53.504,80
2015-Fundo Municipal de Educacao	40.877,94	0,00	0,00	40.877,94	0,00
2015-Fundo Municipal de Saude	9.366,70	0,00	0,00	9.366,70	0,00
2015-Sec. do Desenvolvimento Agrário	24.046,32	0,00	0,00	0,00	24.046,32
2015-Secretaria de Financas	3.404,03	0,00	0,00	3.404,03	0,00
2015-Sec. de Cultura, Turismo e Desporto	170,00	0,00	0,00	170,00	0,00
2016-Procuradoria Geral do Municipio	65,38	0,00	0,00	0,00	65,38
2016-Sec. de Trabalho e Promocao Social	380,76	0,00	0,00	0,00	380,76
2016-Sec. de Infra-Estrutura e Serv. Urb	5.789,83	0,00	3.912,44	0,00	1.877,39
2016-Fundo Municipal de Educacao	30.676,13	0,00	0,00	0,00	30.676,13
2016-Fundo Municipal de Saude	28.615,97	0,00	0,00	0,00	28.615,97
2016-Sec. do Desenvolvimento Agrário	196,14	0,00	0,00	0,00	196,14
2016-Secretaria de Financas	4.948,55	0,00	0,00	0,00	4.948,55
2016-Sec. de Cultura, Turismo e Desporto	1.133,50	0,00	0,00	0,00	1.133,50
2017-Gabinete do Prefeito	3.744,00	0,00	0,00	0,00	3.744,00
2017-Sec. de Trabalho e Promocao Social	5.500,00	0,00	5.500,00	0,00	0,00



RREO - ANEXO 7 (LRF, Art 53, inciso V)

R\$ 1,00

PODER / ÓRGÃO	RESTOS A PAGAR PROCESSADOS E NÃO PROCESSADOS LIQUIDADOS EM EXERCÍCIOS ANTERIORES				
	INSCRITOS		PAGOS (c)	CANCELADOS (d)	SALDO (e) = (a+b)-(c+d)
	EM EXERCÍCIOS ANTERIORES (a)	EM 31 DE DEZ. EXERC. ANTERIOR (b)			
2017-Sec. de Infra-Estrutura e Serv. Urb	4.897,66	0,00	0,00	0,00	4.897,66
2017-Fundo Municipal de Educacao	47.384,44	0,00	6.700,00	0,00	40.684,44
2017-Fundo Municipal de Saude	46.292,01	0,00	0,00	0,00	46.292,01
2017-Sec. de Cultura, Turismo e Desporto	5.500,00	0,00	0,00	0,00	5.500,00
2018-Sec. de Infra-Estrutura e Serv. Urb	88.083,25	0,00	76.004,52	0,00	12.078,73
2018-Fundo Municipal de Educacao	207,50	0,00	207,50	0,00	0,00
2018-Fundo Municipal de Saude	3.471,71	0,00	0,00	0,00	3.471,71
2018-Secretaria de Financas	0,00	0,00	0,00	0,00	0,00
2019-Gabinete do Prefeito	0,00	38.314,68	38.314,68	0,00	0,00
2019-Procuradoria Geral do Municipio	0,00	4.857,48	4.857,48	0,00	0,00
2019-Fundo Municipal de Assistencia Soci	0,00	43.163,50	43.163,50	0,00	0,00
2019-Sec. de Infra-Estrutura e Serv. Urb	0,00	246.786,97	246.786,97	0,00	0,00
2019-Fundo Municipal de Educacao	0,00	1.312.493,05	1.298.588,92	0,00	13.904,13
2019-Fundo Municipal de Saude	0,00	481.057,90	481.057,90	0,00	0,00
2019-Fundo Municipal de Educacao	0,00	20.042,81	20.042,81	0,00	0,00
2019-Sec. do Desenvolvimento Agrário	0,00	25.089,51	25.089,51	0,00	0,00
2019-Secretaria de Financas	0,00	3.003,17	3.003,17	0,00	0,00
2019-Sec. Municipal do Meio Ambiente	0,00	7.997,17	7.997,17	0,00	0,00
2019-Secretaria de Planejamento	0,00	13.089,01	13.089,01	0,00	0,00
2019-Sec. de Cultura, Turismo e Desporto	0,00	6.393,87	6.393,87	0,00	0,00
2019-Controladoria Municipal	0,00	0,00	0,00	0,00	0,00
Legislativo	30,00	0,00	0,00	0,00	30,00
2017-Camara Municipal de Cariri	30,00	0,00	0,00	0,00	30,00
RESTOS A PAGAR (INTRA-ORÇAMENTÁRIO (II))	0,00	0,00	0,00	0,00	0,00
TOTAL (III)=(I)+(II)	451.834,77	2.202.289,12	2.280.709,45	72.667,82	300.746,62



RREO - ANEXO 7 (LRF, Art. 53, inciso V)

R\$ 1,00

PODER / ÓRGÃO	INSCRITOS		LIQUIDADOS (h)	PAGOS (i)	CANCELADOS (j)	SALDO (k) = (f+g)-(i+j)	SALDO TOTAL (l) = (e)+(k)
	EM EXERCÍCIOS ANTERIORES (f)	EM 31 DE DEZ. EXERC. ANTERIOR (g)					
2017-Fundo Municipal de Educacao	0,00	0,00	0,00	0,00	0,00	0,00	40.684,44
2017-Fundo Municipal de Saude	0,00	0,00	0,00	0,00	0,00	0,00	46.292,01
2017-Sec. de Cultura, Turismo e Desporto	0,00	0,00	0,00	0,00	0,00	0,00	5.500,00
2018-Sec. de Infra-Estrutura e Serv. Urb	0,00	0,00	0,00	0,00	0,00	0,00	12.078,73
2018-Fundo Municipal de Educacao	2.178,03	0,00	0,00	0,00	2.178,03	0,00	0,00
2018-Fundo Municipal de Saude	79.202,22	0,00	0,00	0,00	79.202,22	0,00	3.471,71
2018-Secretaria de Financas	2.720,00	0,00	0,00	0,00	2.720,00	0,00	0,00
2019-Gabinete do Prefeito	0,00	4.000,00	4.000,00	4.000,00	0,00	0,00	0,00
2019-Procuradoria Geral do Municipio	0,00	0,00	0,00	0,00	0,00	0,00	0,00
2019-Fundo Municipal de Assistencia Soci	0,00	11.928,00	11.928,00	11.928,00	750,00	0,00	0,00
2019-Sec. de Infra-Estrutura e Serv. Urb	0,00	2.351,00	2.351,00	2.351,00	150,00	0,00	0,00
2019-Fundo Municipal de Educacao	0,00	33.782,96	28.320,00	28.320,00	5.462,96	0,00	13.904,13
2019-Fundo Municipal de Saude	0,00	58.158,70	57.866,70	57.866,70	292,00	0,00	0,00
2019-Sec. do Desenvolvimento Agrário	0,00	0,00	0,00	0,00	0,00	0,00	0,00
2019-Secretaria de Financas	0,00	2.259,00	2.259,00	2.259,00	0,00	0,00	0,00
2019-Sec. Municipal do Meio Ambiente	0,00	3.000,00	3.000,00	3.000,00	0,00	0,00	0,00
2019-Secretaria de Planejamento	0,00	0,00	0,00	0,00	0,00	0,00	0,00
2019-Sec. de Cultura, Turismo e Desporto	0,00	3.228,00	3.228,00	3.228,00	0,00	0,00	0,00
2019-Controladoria Municipal	0,00	0,00	0,00	0,00	0,00	0,00	0,00
Legislativo	0,00	0,00	0,00	0,00	0,00	0,00	30,00
2017-Camara Municipal de Cariús	0,00	0,00	0,00	0,00	0,00	0,00	30,00
RESTOS A PAGAR (INTRA-ORÇAMENTÁRIO (II))	0,00	0,00	0,00	0,00	0,00	0,00	0,00
TOTAL (III)=(I)+(II)	158.968,07	119.607,66	112.952,70	112.952,70	163.423,03	2.200,00	302.946,62



RREO - ANEXO 7 (LRF, Art 53, inciso V)

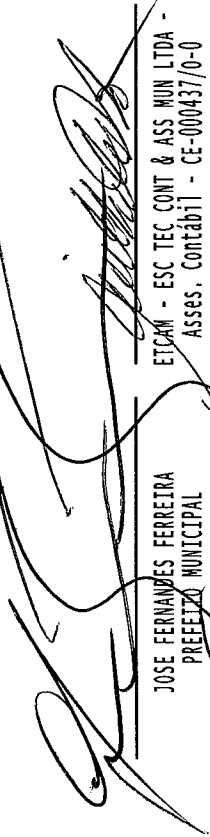
R\$ 1,00

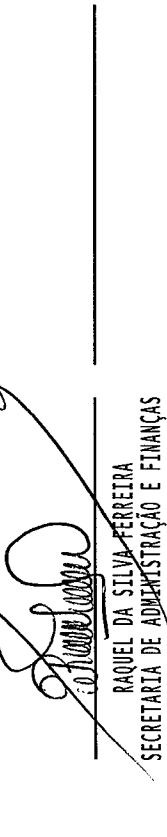
PODER / ÓRGÃO	INSCRITOS		LIQUIDADOS (h)	PAGOS (i)	CANCELADOS (j)	SALDO (k) = (f+g)-(i+j)	SALDO TOTAL (l) = (e)+(k)
	EM EXERCÍCIOS ANTERIORES (f)	EM 31 DE DEZ. EXERC. ANTERIOR (g)					

RESTOS A PAGAR (INTRA-ORÇAMENTÁRIO (II))	0,00	0,00	0,00	0,00	0,00	0,00	0,00
---------------------------------------------	------	------	------	------	------	------	------

FONTE: SISTEMA: Aspec Informática - UNIDADE RESPONSÁVEL: Prefeitura Municipal de Cariús - DATA DA EMISSÃO: ~~29/04/2021~~ - HORA DA EMISSÃO: 17:08:58

NOTAS:

  
 JOSE FERNANDES FERREIRA  
 PREFEITO MUNICIPAL

  
 RAQUEL DA SILVA FERREIRA  
 SECRETARIA DE ADMINISTRAÇÃO E FINANÇAS

RREO - ANEXO 8 (LDB, Art.72)

R\$ 1,00

RECEITAS DO ENSINO

RECEITA RESULTANTE DE IMPOSTOS (caput do art. 212 da Constituição)	PREVISÃO INICIAL	PREVISÃO ATUALIZADA (a)	RECEITAS REALIZADAS	
			ATÉ O BIMESTRE (b)	% (c) = (b/a)x100
<b>1 - RECEITAS DE IMPOSTOS</b>	1.503.595,00	1.503.595,00	1.264.884,13	84,12
1.1 - Receita resultante do imposto sobre a propriedade predial e territorial urban	56.800,00	56.800,00	63.932,77	112,56
1.1.1 - IPTU	46.800,00	46.800,00	38.054,29	81,31
1.1.2 - Multas, Juros de Mora, Dívidas Ativa e Outros Encargos do IPTU	10.000,00	10.000,00	25.878,48	258,78
1.2 - Receita resultante do imposto sobre transmissão "inter vivos" - ITBI	11.000,00	11.000,00	11.540,98	104,92
1.2.1 - ITBI	11.000,00	11.000,00	11.540,98	104,92
1.2.2 - Multas, Juros de Mora, Dívidas Ativa e Outros Encargos do ITBI	0,00	0,00	0,00	0,00
1.3 - Receita resultante do imposto sobre serviços de qualquer natureza - ISS	904.500,00	904.500,00	644.258,86	71,23
1.3.1 - ISS	900.000,00	900.000,00	639.279,32	71,03
1.3.2 - Multa, juros de mora, atualização monetária e outros encargos da dívida ativa do ISS	4.500,00	4.500,00	4.979,54	110,66
1.4 - Receita resultante do imposto de renda retido na fonte - IRRF	531.295,00	531.295,00	545.151,52	102,61
<b>2 - RECEITA DE TRANSFERÊNCIAS CONSTITUCIONAIS E LEGAIS</b>	25.967.000,00	25.967.000,00	23.457.271,88	90,33
2.1 - Cota parte do FPM	21.600.000,00	21.600.000,00	18.886.533,95	87,44
2.1.1 - Parcela referente à CF, art. 159, I, alínea b	20.000.000,00	20.000.000,00	17.325.558,64	86,63
2.1.2 - Parcela referente à CF, art. 159, I, alínea d	800.000,00	800.000,00	779.656,53	97,46
2.1.3 - Parcela referente à CF, art. 159, I, alínea e	800.000,00	800.000,00	781.318,78	97,66
2.2 - Cota parte do ICMS	3.600.000,00	3.600.000,00	4.068.676,85	113,02
2.3 - ICMS - desoneração - L.C. 87/1996	9.000,00	9.000,00	0,00	0,00
2.4 - Cota parte IPI - Exportação	13.000,00	13.000,00	13.842,84	106,48
2.5 - Cota parte ITR	5.000,00	5.000,00	4.351,01	87,02
2.6 - Cota parte IPVA	740.000,00	740.000,00	483.867,23	65,39
2.7 - Cota parte IOF-ouro	0,00	0,00	0,00	0,00
<b>3 - TOTAL DA RECEITA DE IMPOSTOS (1 + 2)</b>	27.470.595,00	27.470.595,00	24.722.156,01	89,99
<b>RECEITAS ADICIONAIS PARA FINANCIAMENTO DO ENSINO</b>				
	PREVISÃO INICIAL	PREVISÃO ATUALIZADA (a)	RECEITAS REALIZADAS	
			ATÉ O BIMESTRE (b)	% (c) = (b/a)x100

4 - RECEITAS DA APLICAÇÃO FINANCEIRA DE OUTROS RECURSOS DE IMPOSTOS VINCULADOS AO ENSINO	0,00	0,00	0,00	0,00	0,00
	1.450.000,00	1.450.000,00	1.450.000,00	1.450.000,00	1.450.000,00
5 - RECEITAS DE TRANSFERÊNCIAS DO FNDE	450.000,00	450.000,00	1.002.843,38	376.306,60	69,16
5.1 - Transferências do salário-educação	0,00	0,00	0,00	0,00	83,62
5.2 - Transferências diretas - PDDE	300.000,00	300.000,00	324.963,20	108,32	108,32
5.3 - Transferências diretas - PNAE	600.000,00	600.000,00	301.573,58	50,26	50,26
5.4 - Transferências diretas - PNATE	100.000,00	100.000,00	0,00	0,00	0,00
5.5 - Outras transferências do FNDE	0,00	0,00	0,00	0,00	0,00
5.6 - Aplicação financeira dos recursos do FNDE	0,00	0,00	0,00	0,00	0,00
6 - RECEITAS DE TRANSFERÊNCIAS DE CONVÊNIOS	0,00	0,00	0,00	0,00	0,00
6.1 - Transferências de convênios	0,00	0,00	0,00	0,00	0,00
6.2 - Aplicação financeira dos recursos de convênios	0,00	0,00	0,00	0,00	0,00
7 - RECEITA DE OPERAÇÕES DE CRÉDITO	0,00	0,00	0,00	0,00	0,00
8 - OUTRAS RECEITAS PARA FINANCIAMENTO DO ENSINO	209.250,00	209.250,00	209.727,85	100,23	100,23
9 - TOTAL DAS RECEITAS ADICIONAIS PARA FINANCIAMENTO DO ENSINO (4+5+6+7+8)	1.659.250,00	1.659.250,00	1.212.571,23	73,08	73,08

RECEITAS DO FUNDEB	PREVISÃO INICIAL	PREVISÃO ATUALIZADA (a)	RECEITAS REALIZADAS	
			ATÉ O BIMESTRE (b)	% (c) = (b/a)x100
10 - RECEITAS DESTINADAS AO FUNDEB	4.873.400,00	4.873.400,00	4.377.867,39	89,83
10.1 - Cota-parte FPM destinado ao Fundeb (20% de 2.1.1)	4.000.000,00	4.000.000,00	3.465.111,44	86,63
10.2 - Cota-parte ICMS destinado ao Fundeb (20% de 2.2)	720.000,00	720.000,00	812.759,91	112,81
10.3 - ICMS-desonerado destinado ao Fundeb (20% de 2.3)	1.800,00	1.800,00	0,00	0,00
10.4 - Cota-parte IPI destinado ao Fundeb (20% de 2.4)	2.600,00	2.600,00	2.762,07	106,23
10.5 - Cota-parte ITR destinado ao Fundeb (20% de 2.5)	1.000,00	1.000,00	870,15	87,02
10.6 - Cota-parte IPVA destinado ao Fundeb (20% de 2.6)	148.000,00	148.000,00	96.863,82	65,45
11 - RECEITAS RECEBIDAS DO FUNDEB	14.855.982,00	14.855.982,00	9.974.002,76	67,14
11.1 - Transferência de recursos do Fundeb	9.855.982,00	9.855.982,00	4.378.730,09	44,43
11.2 - Complementação da União ao Fundeb	5.000.000,00	5.000.000,00	5.595.272,67	111,91
11.3 - Receita de aplicação financeira dos recursos do Fundeb	0,00	0,00	0,00	0,00
12 - RESULTADO LÍQUIDO DAS TRANSFERÊNCIAS DO FUNDEB (11.1 - 10)	4.982.582,00	4.982.582,00	862,70	0,02





19.2 - Máximo de 40% de despesa com MDE, que não remuneração do ma	$\frac{(13 - (16.1 + 17.1))}{((11) \times 100)} \%$	65,11
19.3 - Máximo de 5% não aplicado no exercício (100 - (19.1 + 19.2))%	$\frac{(14 - (16.2 + 17.2))}{((11) \times 100)} \%$	42,24 0,00
<b>CONTROLE DA UTILIZAÇÃO DE RECURSOS NO EXERCÍCIO SUBSEQUENTE</b>		
		VALOR
20-Recursos recebidos do fundeb em 2019 que não foram utilizados		0,00
21-Despesas custeadas com o saldo do item 20 até o 1º trimestre de 2020		0,00

**MANUTENÇÃO E DESENVOLVIMENTO DO ENSINO - DESPESAS CUSTEADAS COM A RECEITA RESULTANTE DE IMPOSTOS E RECURSOS DO FUNDEB**

DESPESAS COM AÇÕES TÍPICAS DE MDE	DOTAÇÃO INICIAL	DOTAÇÃO ATUALIZADA (d)	DESPESAS EMPENHADAS		DESPESAS LIQUIDADAS		INSCRITAS EM RESTOS A PAGAR NÃO PROCESSADOS (i)
			ATÉ O BIMESTRE (e)	% (f)=(e/d)x100	ATÉ O BIMESTRE (g)	% (h)=(g/d)x100	
22-Educação infantil	211.000,00	77.000,00	13.154,93	17,08	13.154,93	17,08	0,00
22.1 - Creche	0,00	0,00	0,00	0,00	0,00	0,00	0,00
22.1.1 - Despesas custeadas com recursos do FUNDEB	0,00	0,00	0,00	0,00	0,00	0,00	0,00
22.1.2 - Despesas custeadas com outros recursos de impostos	0,00	0,00	0,00	0,00	0,00	0,00	0,00
22.2 - Pré-escola	211.000,00	77.000,00	13.154,93	17,08	13.154,93	17,08	0,00
22.2.1 - Despesas custeadas com recursos do FUNDEB	0,00	0,00	0,00	0,00	0,00	0,00	0,00
22.2.2 - Despesas custeadas com outros recursos de impostos	211.000,00	77.000,00	13.154,93	17,08	13.154,93	17,08	0,00
23-Ensino fundamental	15.512.482,00	13.548.910,16	10.799.662,41	79,71	10.479.914,70	77,35	319.747,71
23.1 - Despesas custeadas com recursos do Fundeb	14.855.982,00	13.166.610,15	10.707.368,69	81,32	10.387.620,98	78,89	319.747,71
23.2 - Despesas custeadas com outros recursos de impostos	656.500,00	382.300,01	92.293,72	24,14	92.293,72	24,14	0,00
24-Ensino médio	1.000,00	1.000,00	0,00	0,00	0,00	0,00	0,00
25-Ensino superior	39.000,00	39.000,00	0,00	0,00	0,00	0,00	0,00
26-Ensino profissional não integrado ao ensino regular	0,00	0,00	0,00	0,00	0,00	0,00	0,00
27-Outras	1.709.548,75	1.941.127,75	1.594.350,10	82,14	1.594.350,10	82,14	0,00
28 - Total de despesas com ações típicas de MDE (22+23+24+25+26+27)	17.473.030,75	15.607.037,41	12.407.167,44	79,50	12.087.419,73	77,45	319.747,71

**DEDUÇÕES CONSIDERADAS PARA FINS DO LIMITE CONSTITUCIONAL**

29-Resultado líquido das transferências do Fundeb = (12)	0,00
----------------------------------------------------------	------

30-Despesas custeadas com a complementação do Fundeb no exercício	0,00
31-Despesas custeadas com superavit financeiro do exercício anterior d	0,00
32-Despesas custeadas com superavit financeiro do exercício anterior d	0,00
33-Restos a pagar inscritos no exercício sem disponibilidade financeir de recursos de impostos vinculados ao ensino	0,00
34-Cancelamento no exercício de restos a pagar inscritos com dispon. de recursos de impostos vinculados ao ensino = (45j)	0,00
35-Total das deduções para fins do limite constitucional (29+30+31+32+	0,00
36-Total das despesas para fins de limite ((22 + 23) - (35))	0,00
37-Percentual de aplicação em MDE sobre a receita líquida de impostos - Limite constitucional 25%	43,73

OUTRAS INFORMAÇÕES PARA CONTROLE

OUTRAS DESPESAS CUSTEADAS COM RECEITAS ADICIONAIS PARA FINANCIAMENTO DO ENSINO	DOTAÇÃO INICIAL	DOTAÇÃO ATUALIZADA (d)	DESPESAS EMPENHADAS		DESPESAS LIQUIDADAS		INSCRITAS EM RESTOS A PAGAR NÃO PROCESSADOS (i)
			ATÉ O BIMESTRE (e)	(f)=(e/d)x100 %	ATÉ O BIMESTRE (g)	(h)=(g/d)x100 %	
38 - Despesas custeadas com a aplicação financeira de outros recursos de impostos vinculados ao ensino	0,00	0,00	0,00	0,00	0,00	0,00	0,00
39 - Despesas custeadas com a contribuição social do salário-educação	450.000,00	60.000,00	0,00	0,00	0,00	0,00	0,00
40 - Despesas custeadas com operações de crédito	0,00	0,00	0,00	0,00	0,00	0,00	0,00
41 - Despesas custeadas com outras receitas para financiamento do ensino	1.299.000,00	344.100,00	262.709,76	76,35	262.709,76	76,35	0,00
42 - Total das outras despesas custeadas com receitas adicionais para financiamento do ensino (38+39+40+41)	1.749.000,00	404.100,00	262.709,76	65,01	262.709,76	65,01	0,00
43 - Total geral das despesas com educação (28+42)	19.222.030,75	16.011.137,41	12.669.877,20	79,13	12.350.129,49	77,13	319.747,71

RELATÓRIO RESUMIDO DA EXECUÇÃO ORÇAMENTÁRIA  
 DEMONSTR. DAS RECEITAS E DESPESAS  
 COM MANUTENÇÃO E DESENV. DO ENSINO - MDE  
 ORÇAMENTOS FISCAL E DA SEGURIDADE SOCIAL  
 6º bimestre de 2020 (Novembro a Dezembro)

RESTOS A PAGAR INSCRITOS COM DISPONIBILIDADE FINANCEIRA DE RECURSOS DE IMPOSTOS VINCULADOS AO ENSINO		SALDO ATÉ O BIMESTRE	CANCELADO EM 2020 (j)
44 - Restos a pagar de despesas com MDE		87.464,70	91.408,71
44.1 - Executadas com recursos de impostos vinculados ao ensino		52.706,05	86.345,75
44.2 - Executadas com recursos do FUNDEB		34.758,65	5.062,96

CONTROLE DA DISPONIBILIDADE FINANCEIRA			
	FUNDEB		SALÁRIO EDUCAÇÃO
45-DISPONIBILIDADE FINANCEIRA EM 31 DE DEZEMBRO DE 2019	468.811,31		0,00
46-(+) INGRESSO DE RECURSOS ATÉ O BIMESTRE	9.974.002,76		376.306,60
47-(-) PAGAMENTOS EFETUADOS ATÉ O BIMESTRE	10.719.414,97		0,00
47.1-(-) Orçamento do exercício	9.730.871,80		0,00
47.2-(-) Restos a pagar	988.543,17		0,00
48-(+) RECEITA DE APLICAÇÃO FINANCEIRA DOS RECURSOS ATÉ O BIMESTRE	0,00		0,00
49-(-) DISPONIBILIDADE FINANCEIRA ATÉ O BIMESTRE	-276.600,90		376.306,60
50-(+) Ajustes	0,00		0,00
50.1-(+) Retenções	0,00		0,00
50.2-(-) Valores a recuperar	0,00		0,00
50.3-(+) Outros valores extra-orçamentário	0,00		0,00
50.4-(+) Conciliação bancária	0,00		0,00
51-(=) SALDO FINANCEIRO CONCILIADO	-276.600,90		376.306,60

FONTE: SISTEMA: Aspec Informática - UNIDADE RESPONSÁVEL: Prefeitura Municipal de Cariús - DATA DA EMISSÃO: 29/01/2021 - HORA DA EMISSÃO: 17:27:39

Notas: Limites mínimos anuais a serem cumpridos no encerramento do exercício

Art. 21. Inciso 2º, Lei 11.494/2007: Até 5% dos recursos recebidos à conta dos Fundos, inclusive relativos à complementação da União recebidos nos termos do Inciso 1º do art. 6º desta Lei, poderão ser utilizados no 1º trimestre do exercício imediatamente subsequente, mediante abertura de crédito adicional.


Caput do Artigo 212 da CF/1988.

Os valores referentes à parcela dos Restos a Pagar inscritos sem disponibilidade financeira vinculada à educação deverão ser informadas somente no RREO do último bimestre do exercício.

Limites mínimos anuais a serem cumpridos no encerramento do exercício, no âmbito de atuação prioritária, conforme LDB, art. 11, V.

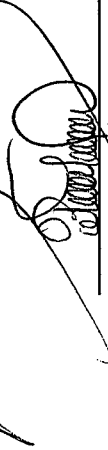
Nos cinco primeiros bimestres do exercício o acompanhamento poderá ser feito com base na despesa empenhada ou na despesa liquidada. No último bimestre do exercício, o valor deverá corresponder ao total da despesa empenhada.

RELATÓRIO RESUMIDO DA EXECUÇÃO ORÇAMENTÁRIA  
DEMONSTR. DAS RECEITAS E DESPESAS  
COM MANUTENÇÃO E DESENV. DO ENSINO - MDE  
ORÇAMENTOS FISCAL E DA SEGURIDADE SOCIAL  
6º ~~trimestre~~ de 2020 (Novembro a Dezembro)



JOSÉ FERNANDES FERREIRA  
PREFEITO MUNICIPAL

ETCAM - ESC TEC CONT & ASS MUN LTDA -  
Asses. Contábil - CE-000437/0-0



RAQUEL DA SILVA FERREIRA  
SECRETARIA DE ADMINISTRAÇÃO E FINANÇAS

RREO - ANEXO XII (LC 141/2012, art.35)

R\$ 1,00

RECEITAS RESULTANTES DE IMPOSTOS E TRANSFERÊNCIAS CONSTITUCIONAIS E LEGAIS	PREVISÃO INICIAL	PREVISÃO ATUALIZADA (a)	RECEITAS REALIZADAS	
			ATÉ O BIMESTRE (b)	% (b/a)x100
<b>RECEITA DE IMPOSTOS (I)</b>	1.503.595,00	1.503.595,00	1.264.884,13	84,12
Receita Resultante do Imposto Predial e Territorial Urbano - IPTU	56.800,00	56.800,00	63.932,77	112,56
IPTU	46.800,00	46.800,00	38.054,29	81,31
Multas, Juros de Mora, Dívidas Ativa e Outros Encargos do IPTU	10.000,00	10.000,00	25.878,48	258,78
Receita Resultante do Imposto sobre Transmissão Inter-Vivos - ITBI	11.000,00	11.000,00	11.540,98	104,92
ITBI	11.000,00	11.000,00	11.540,98	104,92
Multas, Juros de Mora, Dívida Ativa e Outros Encargos do ITBI	0,00	0,00	0,00	0,00
Receita Resultante do Imposto sobre Serviços de Qualquer Natureza - ISS	904.500,00	904.500,00	644.258,86	71,23
ISS	900.000,00	900.000,00	639.279,32	71,03
Multas, Juros de Mora, Dívida Ativa e Outros Encargos do ISS	4.500,00	4.500,00	4.979,54	110,66
Receita Resultante do Imposto de Renda e Provento de Qualquer Natureza Retido na Fonte - IRRF	531.295,00	531.295,00	545.151,52	102,61
<b>RECEITAS DE TRANSFERÊNCIAS CONSTITUCIONAIS E LEGAIS (II)</b>	24.367.000,00	24.367.000,00	21.896.296,57	89,86
Cota Parte FPM	20.000.000,00	20.000.000,00	17.325.558,64	86,63
Cota Parte ITR	5.000,00	5.000,00	4.351,01	87,02
Cota Parte IPVA	740.000,00	740.000,00	483.867,23	65,39
Cota Parte ICMS	3.600.000,00	3.600.000,00	4.068.676,85	113,02
Cota Parte IPI - Exportação	13.000,00	13.000,00	13.842,84	106,48
Compensações Financeiras Provenientes de Impostos e Transferências Constitucionais	9.000,00	9.000,00	0,00	0,00
Desoneração ICMS LC 87/1996	9.000,00	9.000,00	0,00	0,00
Outras	0,00	0,00	0,00	0,00
<b>TOTAL DAS RECEITAS RESULTANTES DE IMPOSTOS E TRANSFERÊNCIAS CONSTITUCIONAIS E LEGAIS (III) = I+II</b>	25.870.595,00	25.870.595,00	23.161.180,70	89,53

DESPESAS COM AÇÕES E SERVIÇOS PÚBLICOS DE SAÚDE (ASPS) POR SUBFUNÇÕES E CATEGORIA ECONÔMICA	DOTAÇÃO INICIAL	DOTAÇÃO ATUALIZADA (c)	DESPESAS EMPENHADAS		DESPESAS LIQUIDADAS		DESPESAS PAGAS		INSCRITAS EM RESTOS A PAGAR NÃO PROCESSADOS (g)
			ATÉ O BIMESTRE (d)	% (d/c)x100	ATÉ O BIMESTRE (e)	% (e/c)x100	ATÉ O BIMESTRE (f)	% (f/c)x100	
<b>ATENÇÃO BÁSICA (IV)</b>	700.000,00	771.980,84	541.380,83	70,13	541.380,83	70,13	503.178,10	65,18	0,00
Despesas Correntes	430.000,00	551.880,84	541.380,83	98,10	541.380,83	98,10	503.178,10	91,18	0,00
Despesas de Capital	270.000,00	220.100,00	0,00	0,00	0,00	0,00	0,00	0,00	0,00
<b>ASSISTÊNCIA HOSPITALAR E AMBULATORIAL (V)</b>	2.338.000,00	2.731.877,88	2.397.395,62	87,76	2.396.735,62	87,73	2.294.870,14	84,00	660,00

RELATÓRIO RESUMIDO DA EXECUÇÃO ORÇAMENTÁRIA  
 DEMONSTRATIVO DAS RECEITAS E DESPESAS COM  
 AÇÕES E SERVIÇOS PÚBLICOS DE SAÚDE  
 ORÇAMENTOS FISCAL E DA SEGURIDADE SOCIAL  
 6º bimestre de 2020 (Novembro a Dezembro)

Despesas Correntes	1.992.000,00	2.381.441,43	2.204.376,55	92,56	2.203.716,55	92,54	2.101.851,07	88,26	660,00
Despesas de Capital	346.000,00	330.436,45	193.019,07	55,08	193.019,07	55,08	193.019,07	55,08	0,00
SUPOORTE PROFILÁTICO E TERAPÊUTICO (VI)	0,00	0,00	0,00	0,00	0,00	0,00	0,00	0,00	0,00
Despesas Correntes	0,00	0,00	0,00	0,00	0,00	0,00	0,00	0,00	0,00
Despesas de Capital	0,00	0,00	0,00	0,00	0,00	0,00	0,00	0,00	0,00
VIGILANCIA SANITARIA (VII)	0,00	0,00	0,00	0,00	0,00	0,00	0,00	0,00	0,00
Despesas Correntes	0,00	0,00	0,00	0,00	0,00	0,00	0,00	0,00	0,00
Despesas de Capital	0,00	0,00	0,00	0,00	0,00	0,00	0,00	0,00	0,00
VIGILANCIA EPIDEMIOLÓGICA (VIII)	361.000,00	438.111,12	431.894,84	98,58	431.894,84	98,58	425.049,18	97,02	0,00
Despesas Correntes	361.000,00	438.111,12	431.894,84	98,58	431.894,84	98,58	425.049,18	97,02	0,00
Despesas de Capital	0,00	0,00	0,00	0,00	0,00	0,00	0,00	0,00	0,00
ALIMENTAÇÃO E NUTRIÇÃO (IX)	0,00	0,00	0,00	0,00	0,00	0,00	0,00	0,00	0,00
Despesas Correntes	0,00	0,00	0,00	0,00	0,00	0,00	0,00	0,00	0,00
Despesas de Capital	0,00	0,00	0,00	0,00	0,00	0,00	0,00	0,00	0,00
OUTRAS SUBFUNÇÕES (X)	2.361.589,25	2.754.779,27	2.280.790,79	82,79	2.280.790,79	82,79	2.248.718,75	81,63	0,00
Despesas Correntes	2.020.500,00	2.492.590,02	2.280.790,79	91,50	2.280.790,79	91,50	2.248.718,75	90,22	0,00
Despesas de Capital	341.089,25	262.189,25	0,00	0,00	0,00	0,00	0,00	0,00	0,00
<b>TOTAL (XI)=(IV+V+VI+VII+VIII+IX+X)</b>	<b>5.760.589,25</b>	<b>6.696.749,11</b>	<b>5.651.462,08</b>	<b>84,39</b>	<b>5.650.802,08</b>	<b>84,38</b>	<b>5.471.816,17</b>	<b>81,71</b>	<b>660,00</b>

APURAÇÃO DO CUMPRIMENTO DO LIMITE MÍNIMO PARA APLICAÇÃO EM ASPs

	DESPESAS EMPENHADAS (d)	DESPESAS LIQUIDADAS (e)	DESPESAS PAGAS (f)
Total das Despesas com ASPs (XII)=(XI)	5.651.462,08	5.650.802,08	5.471.816,17
(-) Restos a Pagar Não Processados inscritos indevidamente no exercício sem Disponibilidade Financeira (XIII)	0,00	0,00	0,00
{ - Despesas Custeadas com Recursos Vinculados à Parcela do Percentual Mínimo que não foi Aplicada em ASPs em Exercícios Anteriores (XIV)	0,00	0,00	0,00
(-) Despesas Custeadas com Disponibilidade de Caixa Vinculada aos Restos a Pagar Cancelados (XV)	0,00	0,00	0,00
(=) VALOR APLICADO EM ASPs (XVI) = (XII - XIII - XIV - XV)	5.651.462,08	5.650.802,08	5.471.816,17
Despesa Mínima a ser Aplicada em ASPs (XVII) = (III) x 15% (LC 141/2012)			3.474.177,11
Despesa Mínima a ser Aplicada em ASPs (XVII) = (III) x 0,00% (Lei Orgânica Municipal)			0,00
Diferença entre o Valor Aplicado e a Despesa Mínima a ser Aplicada (XVIII) = (XVI (d ou e) - XVII)1			2.177.284,98
Limite não Cumprido (XIX) = (XVIII) (Quando valor for inferior a zero)			0,00

PPERCENTUAL DA RECEITA DE IMPOSTOS E TRANSFERÊNCIAS CONSTITUCIONAIS E LEGAIS APLICADO EM ASPS(XVI / III)\*100 (mínimo de 15% conforme LC nº 141/2012 ou % da Lei Orgânica Municipal) 24,40

	LIMITE NÃO CUMPRIDO				SALDO FINAL (não aplicado) <sup>1</sup> (l)=(h-i ou j)
	SALDO INICIAL (h)	Despesas Custeadas no Exercício de Referência		Pagas (k)	
		Empenhadas (i)	Liquidadas (j)		
CONTROLE DO VALOR REFERENTE AO PERCENTUAL MÍNIMO NÃO CUMPRIDO EM EXERCÍCIOS ANTERIORES PARA					
FINS DE APLICAÇÃO DOS RECURSOS VINCULADOS CONFORME ARTIGOS 25 E 26 DA LC 141/2012					
Diferença de limite não cumprido em 2020	0,00	0,00	0,00	0,00	0,00
Diferença de limite não cumprido em 2019	0,00	0,00	0,00	0,00	0,00
Diferença de limite não cumprido em Exercícios Anteriores	0,00	0,00	0,00	0,00	0,00
TOTAL DA DIFERENÇA DE LIMITE NÃO CUMPRIDO EM EXERCÍCIOS ANTERIORES (XX)	0,00	0,00	0,00	0,00	0,00

EXERCÍCIO DO EMPENHO	EXECUÇÃO DE RESTOS A PAGAR										Diferença entre valor aplicado além do limite e o total de RP cancelados (v)=(o+t)-u
	Valor Mínimo p/aplicação em ASPS (m)	Valor aplicado no exercício em ASPS (n)	Valor aplicado além do limite mínimo (o)=(n-m) se < 0 então (o) = 0	Total inscrito em RP no exercício (p)	RPNP Inscritos no exercício sem Disponibi- lidade Finan- ceira(q)=(XIIId)	Valor inscrito em RP considerado no limite (r)=(p-(o+q)) se<0, (r)=0	Total de RP pagos (s)	Total de RP a pagar (t)	Total de RP cancelados ou prescritos (u)		
Empenhos de 2020 (regra nova)	0,00	0,00	0,00	0,00	0,00	0,00	0,00	0,00	0,00	0,00	0,00
Empenhos de 2019 (regra nova)	0,00	0,00	0,00	0,00	0,00	0,00	0,00	0,00	0,00	0,00	0,00
Empenhos de 2018	0,00	0,00	0,00	0,00	0,00	0,00	0,00	0,00	0,00	0,00	0,00
Empenhos de 2017	0,00	0,00	0,00	0,00	0,00	0,00	0,00	0,00	0,00	0,00	0,00
Empenhos de 2016 e anteriores	0,00	0,00	0,00	0,00	0,00	0,00	0,00	0,00	0,00	0,00	0,00

TOTAL DOS RESTOS A PAGAR CANCELADOS OU PRESCRITOS ATÉ O FINAL DO EXERCÍCIO ATUAL QUE AFETARAM O CUMPRIMENTO DO LIMITE (XXI) 0,00  
 TOTAL DOS RESTOS A PAGAR CANCELADOS OU PRESCRITOS ATÉ O FINAL DO EXERCÍCIO ANTERIOR QUE AFETARAM O CUMPRIMENTO DO LIMITE (XXII) 0,00  
 TOTAL DOS RESTOS A PAGAR CANCELADOS OU PRESCRITOS NO EXERCÍCIO ATUAL QUE AFETARAM O CUMPRIMENTO DO LIMITE (XXIII) = (XXI - XXII) 0,00

CONTROLE DE RESTOS A PAGAR CANCELADOS OU PRESCRITOS CONSIDERADOS PARA FINS DE APLICAÇÃO DA DISPONIBILIDADE DE CAIXA CONFORME ARTIGO 24 Parágrafo 1º e 2º DA LC 141/2012	LIMITE NÃO CUMPRIDO				SALDO FINAL (não aplicado),1 (aa)=(w-(x ou y))	
	SALDO INICIAL (w)	Despesas Custeadas no Exercício de Referência				
		Empenhadas (x)	Liquidadas (y)	Pagas (z)		
Restos a pagar cancelados ou prescritos em 2020 a serem compensados (XXIV)	0,00	0,00	0,00	0,00	0,00	
Restos a pagar cancelados ou prescritos em 2019 a serem compensados (XXV)	0,00	0,00	0,00	0,00	0,00	
Restos a pagar cancelados ou prescritos em exercícios anteriores a serem compensados (XXVI)	0,00	0,00	0,00	0,00	0,00	
TOTAL DE RESTOS A PAGAR CANCELADOS OU PRESCRITOS A COMPENSAR (XXVII)	0,00	0,00	0,00	0,00	0,00	
RECEITAS ADICIONAIS PARA O FINANCIAMENTO DA SAÚDE NÃO COMPUTADAS NO CÁLCULO DO MÍNIMO	PREVISÃO INICIAL	PREVISÃO ATUALIZADA (c)	RECEITAS REALIZADAS			
			ATÉ O BIMESTRE (d)	% (d/c)*100		
RECEITAS DE TRANSFERÊNCIAS PARA A SAÚDE (XXVIII)	4.573.196,00	4.573.196,00	6.742.166,23	147,43		
Provenientes da União	4.573.196,00	4.573.196,00	6.742.166,23	147,43		
Provenientes do Estado	0,00	0,00	0,00	0,00		
Provenientes de Outros Municípios	0,00	0,00	0,00	0,00		
RECEITAS DE OPERAÇÕES DE CRÉDITO INTERNAS E EXTERNAS VINCULADAS À SAÚDE (XXIX)	0,00	0,00	0,00	0,00		
OUTRAS RECEITAS (XXX)	1.559.100,00	1.559.100,00	76.737,48	4,92		
TOTAL DE RECEITAS ADICIONAIS PARA FINANCIAMENTO DA SAÚDE (XXXI)=(XXVIII+XXIX+XXX)	6.132.296,00	6.132.296,00	6.818.903,71	111,20		
DESPESAS COM SAÚDE POR SUBFUNÇÕES E CATEGORIA ECONÔMICA NÃO COMPUTADAS NO CÁLCULO DO MÍNIMO	DOTAÇÃO INICIAL	DOTAÇÃO ATUALIZADA (c)	DESPESAS EMPENHADAS	DESPESAS LIQUIDADAS	DESPESAS PAGAS	INSCRITAS EM RESTOS A PAGAR NÃO PROCESSADOS (g)
			ATÉ O BIMESTRE (d)	ATÉ O BIMESTRE (e)	ATÉ O BIMESTRE (f)	(f/c)x100
			% (d/c)x100	% (e/c)x100	% (f/c)x100	
ATENÇÃO BÁSICA (XXXII)	3.249.496,00	4.460.230,43	89,23	3.980.008,88	3.979.622,05	89,22
Despesas Correntes	3.038.496,00	4.328.167,73	91,96	3.980.008,88	3.979.622,05	91,95
Despesas de Capital	211.000,00	132.062,70	0,00	0,00	0,00	0,00
ASSISTÊNCIA HOSPITALAR E AMBULATORIAL (XXXIII)	2.080.500,00	2.946.210,70	96,44	2.841.218,07	2.587.625,93	87,83
Despesas Correntes	1.200.500,00	2.140.044,32	99,98	2.139.544,30	2.139.544,30	99,98
Despesas de Capital	880.000,00	806.166,38	87,04	701.673,77	448.081,63	55,58
SUPORTE PROFILÁTICO E TERAPÊUTICO (XXXIV)	108.000,00	119.000,01	10,08	12.000,00	12.000,00	10,08





FONTE: SISTEMA: Aspec Informática - UNIDADE RESPONSÁVEL: Prefeitura Municipal de Cariús - DATA DA EMISSÃO: 29/01/2021 - HORA DA EMISSÃO: 17:32:34

Notas:

- (1) Nos cinco primeiros bimestres do exercício, o acompanhamento será feito com base na despesa liquidada.  
No último bimestre do exercício, o valor deverá corresponder ao total da despesa empenhada.
- (2) Até o exercício de 2018, o controle da execução dos restos a pagar considerava apenas os valores dos restos a pagar não processados (regra antiga).  
A partir do exercício de 2019, o controle da execução dos restos a pagar considera os restos a pagar processados e não processados (regra nova).
- (3) Essas despesas são consideradas executadas pelo ente transferidor.


JOSE FERNANDES FERREIRA  
PREFEITO MUNICIPAL


ETCAM - ESC TEC CONT & ASS MUN LTDA -  
Asses. Contábil - CE-000437/0-0

RAQUEL DA SILVA FERREIRA  
SECRETARIA DE ADMINISTRAÇÃO E FINANÇAS



FONTE: SISTEMA: Aspec Informática - Prefeitura Municipal de Cariús - DATA DA EMISSÃO: 29/01/2021 - HORA DA EMISSÃO: 17:37:02  
NOTA:

  
\_\_\_\_\_  
JOSE FERNANDES FERREIRA  
PREFEITO MUNICIPAL

  
\_\_\_\_\_  
RAQUEL DA SILVA FERREIRA  
SECRETARIA DE ADMINISTRAÇÃO E FINANÇAS

RREO - Anexo 14 (LRF, Art. 48)

R\$ 1,00

BALANÇO ORÇAMENTÁRIO		Até o Bimestre
<b>RECEITAS</b>		
Previsão Inicial		54.510.023,00
Previsão Atualizada		54.510.023,00
Receitas Realizadas		48.934.870,08
Deficit Orçamentário		0,00
Saldos de Exercícios Anteriores (Utilizados para créditos Adicionais)		0,00
<b>DESPESAS</b>		
Dotação Inicial		54.510.023,00
Dotação Atualizada		54.510.023,00
Despesas Empenhadas		45.799.516,29
Despesas Liquidadas		45.214.642,01
Despesas Pagas		43.668.030,14
Superávit Orçamentário		3.135.353,79
<b>DESPESAS POR FUNÇÃO/SUBFUNÇÃO</b>		
	Até o Bimestre	
Despesas Empenhadas	45.799.516,29	
Despesas Liquidadas	45.214.642,01	
<b>RECEITA CORRENTE LÍQUIDA - RCL</b>		
	Até o Bimestre	
Receita Corrente Líquida	48.183.438,77	
Receita Corrente Líquida Ajustada para Cálculo dos Limites de Endividamento	46.369.833,48	
Receita Corrente Líquida Ajustada para Cálculo dos Limites de Despesa com Pessoa	45.935.672,30	
<b>RECEITAS E DESPESAS DOS REGIMES DE PREVIDÊNCIA</b>		
	Até o Bimestre	
<b>Regime Próprio de Previdência dos Servidores - PLANO PREVIDENCIÁRIO</b>		
Receitas Previdenciárias Realizadas	0,00	
Despesas Previdenciárias Empenhadas	0,00	
Despesas Previdenciárias Liquidadas	0,00	
Resultado Previdenciário	0,00	
<b>Regime Próprio de Previdência dos Servidores - PLANO FINANCEIRO</b>		
Receitas Previdenciárias Realizadas	0,00	
Despesas Previdenciárias Empenhadas	0,00	

Despesas Previdenciárias Liquidadas  
 Resultado Previdenciário

0,00  
 0,00

RESULTADOS NOMINAL E PRIMÁRIO	Meta fixada no AMF da LDO (a)	Resultado apurado até o bimestre (b)	% em relação a meta (b/a)
Resultado Primário - Acima da linha	0,00	3.476.092,29	0,00 %
Resultado Nominal - Acima da linha	0,00	3.458.061,94	0,00 %

RESTOS A PAGAR POR PODER E MINISTÉRIO PÚBLICO

	Inscrição	Cancelamento Até o Bimestre	Pagamento Até o Bimestre	Saldo a Pagar
RESTOS A PAGAR, PROCESSADOS				
Poder Executivo	2.654.123,89	72.667,82	2.280.709,45	300.746,62
Poder Legislativo	2.654.093,89	72.667,82	2.280.709,45	300.716,62
Poder Judiciário	30,00	0,00	0,00	30,00
Ministério Público	0,00	0,00	0,00	0,00
Defensoria Pública	0,00	0,00	0,00	0,00
RESTOS A PAGAR NÃO PROCESSADOS				
Poder Executivo	278.575,73	163.423,03	112.952,70	2.200,00
Poder Legislativo	278.575,73	163.423,03	112.952,70	2.200,00
Poder Judiciário	0,00	0,00	0,00	0,00
Ministério Público	0,00	0,00	0,00	0,00
Defensoria Pública	0,00	0,00	0,00	0,00
TOTAL	2.932.699,62	236.090,85	2.393.662,15	302.946,62

DESPESAS COM MANUTENÇÃO E DESENVOLVIMENTO DO ENSINO

Valor Apurado Até o Bimestre	Limites Constitucionais Anuais
% Mínimo a Aplicar	% Aplicado Até

	no Exercício	o Bimestre
Mínimo Anual de <25% das Receitas de Impostos na Manutenção e Desenvolvimento do Ensino	10.811.954,64	43.73
Mínimo Anual de 60% do FUNDEB na Remuneração do Magistério com Ensino Fundamental e Médio	0,00	0,00
Mínimo Anual de 60% do FUNDEB na Remuneração do Magistério com Educ. Infantil e Ensino Fundamental	6.494.085,75	65,11
Complementação da União ao FUNDEB	0,00	0,00
	R\$ 4.500.000,00	

RECEITAS DE OPERAÇÕES DE CRÉDITO E DESPESAS DE CAPITAL	Valor Apurado no Exercício	Saldo não realizado
Receitas de Operações de Crédito	0,00	0,00
Despesa de Capital Líquida	9.033.960,26	1.566.372,01

PROJEÇÃO ATUARIAL DOS REGIMES DE PREVIDÊNCIA	EXERCÍCIO	100.º EXERCÍCIO	200.º EXERCÍCIO	350.º EXERCÍCIO
Plano Previdenciário				
Receitas Previdenciárias (I)	0,00	0,00	0,00	0,00
Despesas Previdenciárias (II)	0,00	0,00	0,00	0,00
Resultado Previdenciário (I - II)	0,00	0,00	0,00	0,00
Plano Financeiro				
Receitas Previdenciárias				
Despesas Previdenciárias				
Resultado Previdenciário				

RECEITAS DA ALIENAÇÃO DE ATIVOS E APLICAÇÃO DOS RECURSOS	Valor Apurado Até o Bimestre	Saldo a Realizar
Receitas da Alienação de Ativos		
Aplicação dos Recursos da Alienação de Ativos	0,00	0,00

DESPESAS COM AÇÕES E SERVIÇOS PÚBLICOS DE SAÚDE

	Valor Apurado Até o Bimestre	% Mínimo a Aplicar no Exercício	% Aplicado Até o Bimestre
Despesas com Ações e Serviço Público de Saúde executadas com recursos de impostos	5.651.462,08	15,00 %	24,40 %

DESPESAS DE CARÁTER CONTINUADO DERIVADAS DE PPP

Valor Apurado no  
Exercício Corrente

Total das Despesas Consideradas para o Limite / RCL (%)

FONTE: SISTEMA: Aspec Informática - UNIDADE RESPONSÁVEL: Prefeitura Municipal de Cariús - DATA DA EMISSÃO: 29/01/2021 - HORA DA EMISSÃO: 17:48:27

JOSÉ FERNANDES FERREIRA  
PREFEITO MUNICIPAL

ETCAM - ESC TEC CONT & ASS MUN LTDA -  
Asses. Contábil - CE-000437/0-0

RAQUEL DA SILVA FERREIRA  
SECRETARIA DE ADMINISTRAÇÃO E FINANÇAS