



Governo Municipal de Cariús

Juntos fazendo acontecer

PLANO PLURIANUAL

QUADRIÊNIO 2014 - 2017

Elaboração:

- **Administração Municipal**



Governo Municipal de Cariús

Juntos fazendo acontecer

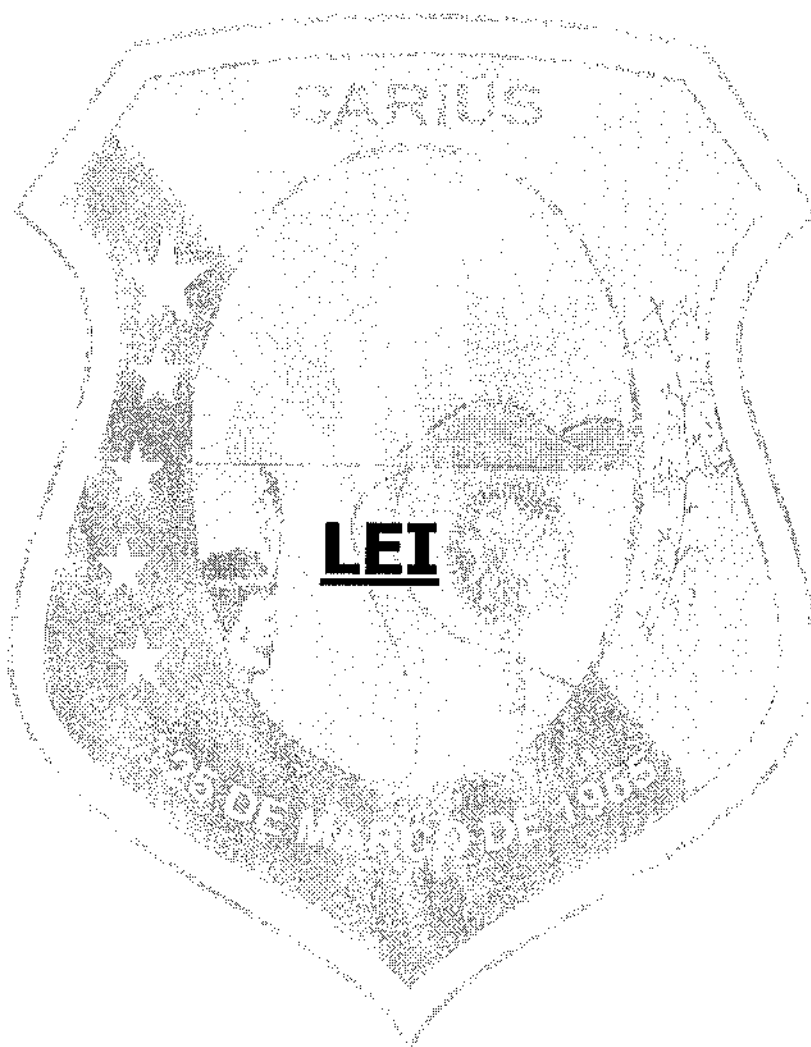
ÍNDICE:

- Lei;
- Introdução;
- Perfil Básico;
- Mapas;
- Método de Cálculo;
- Estimativa de Receitas;
- Receitas por Categorias
- Receita Orçamentária;
- Despesas com o Legislativo;
- Aplicação em Educação;
- Aplicação em Saúde;
- RCL e Gastos com Pessoal;
- Levantamento dos Programas
- Indicadores de Programas
- Cadastro Geral das Ações
- Programas por Funções
- Regionalização das Funções
- Fonte de Recursos



Governo Municipal de Cariús

Juntos fazendo acontecer



7



Governo Municipal de Cariús

Juntos fazendo acontecer

Lei No. 067 /2013

de 18 de Dezembro de 2013.

Dispõe sobre o Plano Plurianual de Governo do Município para o quadriênio 2014/2017.

O Prefeito Municipal de CARIÚS, Estado do Ceará, no uso das atribuições que lhe confere a Legislação,

Faço saber que a Câmara Municipal de Cariús, Estado do Ceará, aprovou e eu sanciono a seguinte Lei:

Art. 1.º – Esta Lei institui o Plano Plurianual do Município de CARIÚS, Estado do Ceará, para o período de 2014/2017, em cumprimento ao disposto no art. 165, parágrafo 1º, da Constituição Federal, na forma dos anexos desta Lei.

Art. 2.º – O plano Plurianual de Governo foi elaborado observando as seguintes diretrizes para a ação do governo Municipal:

I – garantir o direito e o acesso a programas de habitação popular à população de baixa renda, de modo a materializar a casa própria;

II – garantir aos alunos das escolas municipais melhores condições de ensino para extinguir o absenteísmo;

III – criar condições para o desenvolvimento socioeconômico do Município, inclusive com o objetivo de aumentar o nível de emprego e melhorar a distribuição de renda;



Governo Municipal de Cariús

Juntos fazendo acontecer

IV – realizar campanhas para a solução de problemas sociais de natureza temporária, cíclica ou intermitente, que possam ser debelados ou erradicados por esse meio;

V – ampliar as ações em serviços públicos de saúde e saneamento;

VI – Incentivar a extensão de atividades produtivas do meio rural;

VII – intensificar o atendimento à população carente, por meio de programas assistenciais;

VIII – difundir a cultura e o turismo do Município;

XI – dinamizar a arrecadação das receitas municipais.

Art. 3.º – A exclusão ou alteração de programas constantes desta Lei, bem como a inclusão de novo programa, serão propostas pelo Poder Executivo, por meio de projeto de Lei específico, ou mediante a proposta da Lei Orçamentária e Leis que a altere no decorrer de cada exercício abrangido por esta Lei, sendo automaticamente recepcionadas essas alterações junto a este Plano.

Parágrafo 1.º – Fica o Poder Executivo autorizado a introduzir modificações no presente plano plurianual, no que respeitar aos objetivos, às ações e às metas programadas para o período abrangido, nos casos de:

I – alterações de indicadores de programas;

II – inclusão, exclusão ou alteração de ações e respectivas metas, exclusivamente nos casos em que tais modificações não envolvam aumento nos recursos orçamentários.

Parágrafo 2.º – As modificações orçamentárias de que trata o artigo n.º 43 da Lei Federal 4.320/64, ficam autorizadas no quadriênio de

2



Governo Municipal de Cariús

Juntos fazendo acontecer

vigência deste Plano Plurianual, até o limite da receita prevista em cada exercício.

Art. 4.º – A execução das despesas custeadas por recursos provenientes de convênios, com A União e O Estado, ficam condicionados à efetiva arrecadação daquela receita.

Art. 5.º - Os valores financeiros – despesas e necessidades de recursos – contidos nesta Lei, estão orçados a preços vigentes em Julho de 2013 e serão atualizados, em cada exercício de vigência do Plano Plurianual, pela variação do IGPM, ou outro índice que venha substituí-lo.

Art. 6.º – Esta Lei entra em vigor na data de sua publicação.

PAÇO DA PREFEITURA MUNICIPAL DE CARIÚS, ESTADO DO CEARÁ, em 18 de Dezembro de 2013.



João Gilvan de oliveira
Prefeito Municipal



Governo Municipal de Cariús

Juntos fazendo acontecer





Governo Municipal de Cariús

Juntos fazendo acontecer

PLANO PLURIANUAL – QUADRIÊNIO 2014 - 2017

INTRODUÇÃO

O orçamento público é um dos mais importantes instrumentos preventivos e autorizativos das despesas que o Estado faz uso na consecução dos seus objetivos, que, na concepção aristotélica, são: a segurança, com o objetivo de manter a ordem política, econômica e social; e o desenvolvimento, que garante os objetivos de promover o bem estar social. Como disserta o autor Lino Martins da Silva,

"O Estado passa a ter existência a partir do momento em que o povo, consciente de sua nacionalidade, se organiza politicamente" (ano: 2000 página 28) e "Organizado o Estado, foi necessário obter meios indispensáveis para manter a sua existência e cumprir suas múltiplas atividades, política, administrativa, econômica, financeira, sendo esta última a que se preocupa em obter, gerir e aplicar recursos necessários para fazer funcionar as instituições." (ano: 2000 página 29);

Desde as mais remotas formas de Estado sempre existiu a necessidade de ferramentas de instituição e controle de gastos. O controle dos recursos públicos já estava incluso na legislação de Moisés, 1300 anos antes de Cristo, que previa a manutenção da justiça e a arrecadação dos dízimos.

A sua elaboração vem evoluindo ao longo das eras. Antes advinha da própria vontade do Soberano, em decisões monocráticas, passando gradativamente ao crivo da vontade e demandas populares. Na França de

1



Governo Municipal de Cariús

Juntos fazendo acontecer

1789 foi incluída na sua Constituição que: "nenhum imposto pode ser cobrado sem o consentimento da nação", princípio reforçado adiante, em 1817, quando a Assembléia Nacional, daquele país, exigiu o controle dos recursos públicos, limitando as despesas ao total das arrecadações.

Segundo MARTINS, "O Orçamento como um ato preventivo e autorizativo das despesas que o Estado deve efetuar em um exercício é um instrumento da moderna administração pública." (ano: 2000 página 32).

Nos países democráticos da atualidade, o orçamento público constitui-se num dos pilares que garantem a soberania popular. O Brasil, inserido nesse contexto, também o elabora de forma participativa, do povo para o povo.

Como os orçamentos públicos, nas esferas governamentais do Brasil, são ferramentas administrativo-financeiras de elaboração complexa, já que englobam a União, Estados, Distrito Federal e Municípios, e fazem parte do contexto de estudos dos profissionais, buscando atingir um grau de interatividade necessária à eficácia e eficiência na aplicação dos recursos públicos.

Nossa legislação que versa sobre os orçamentos, além da Constituição Federal, do Distrito Federal, e Constituições Estaduais e Municipais, em seus âmbitos, são a Lei Federal n.º 4.320 de 17 de março de 1964, conhecida como a Lei da Contabilidade Pública; o Código Tributário Nacional, Lei Federal n.º 5.172 de 25 de outubro de 1966; o Decreto-Lei 200 de 25 de fevereiro de 1967; e a Lei Complementar 116 de 31 de julho de 2003 e a Lei de Responsabilidade Fiscal, que é a Lei Complementar 101 de 04 de maio de 2000, que estabelece normas de finanças públicas voltadas para a responsabilidade na gestão fiscal.



Governo Municipal de Cariús

Juntos fazendo acontecer

Nas programações orçamentárias os macro-objetivos de governo são divididos em finais e derivados. Os objetivos finalísticos ou básicos definem os fins últimos de toda a ação governamental,

orientando as políticas públicas no campo econômico e social e têm caráter qualitativo. Quanto aos objetivos decorrentes dos macro-objetivos concernem aos propósitos específicos de governo, com representação quantitativa.

O Orçamento é subdividido em duas partes - Receitas e Despesas - tanto no aspecto jurídico, como no aspecto contábil, e elaborado para o período de um ano, também chamado de exercício financeiro, iniciando-se em 1.º de janeiro e findando-se em 31 de dezembro de cada ano. A Lei de Diretrizes Orçamentárias é também anual e anterior à LOA, tendo caráter de orientação daquela. Já o Plano Plurianual, em síntese, é um orçamento para quatro anos, tendo início no segundo ano de uma gestão, e seu término no primeiro ano da gestão seguinte, como forma de prover a continuidade dos programas iniciados, resguardando o interesse público sobre querelas políticas porventura existentes.

Com a promulgação da Constituição Federal em 1988 os Municípios tiveram ressaltada sua importância administrativa, sendo considerados como ente definida na administração pública brasileira, tendo em vista que é em seu território que se realizam as transações econômicas e as pressões e necessidades sociais.

Assim, ficou estabelecido um novo grau de responsabilidade, para este nível de gestão, que vem se fortalecendo cada vez mais como processo de municipalização das ações públicas, as quais vêm sendo delegadas para as Prefeituras, notadamente nas áreas de educação, saúde e assistência social.

Na perspectiva de garantir que as ações públicas fossem planejadas, a Constituição Federal de 1988, no § 1.º do art. 165, definiu



Governo Municipal de Cariús

Juntos fazendo acontecer

os instrumentos de planejamento obrigatórios da administração pública, constituídos dos seguintes documentos legais: o Plano Plurianual - PPA; a Lei de Diretrizes Orçamentárias – LDO e a Lei Orçamentária Anual – LOA.

O Plano Plurianual – PPA é o instrumento orçamentário em que deverá ser estabelecido os objetivos e as metas quadrienais da administração para despesas de capital, estas definidas pelo art. 12 da Lei Federal n.º 4320/64, compondo-se pelos investimentos, inversões financeiras e transferências de capital, e para as despesas relativas aos programas de duração continuada, conforme dispõe o § 1.º do inc. I do art. 165 da Constituição Federal.

O modelo de desenvolvimento adotado por nossa administração, nascido com a participação da nossa sociedade, criou condições básicas para o avanço rumo a um futuro promissor da economia municipal, com foco voltado para o bem-estar social, com a melhoria de qualidade de vida dos cidadãos.

Com vistas a manter consonância com os orçamentos anuais, no que se refere à apresentação das funções, programas e projetos, o documento foi elaborado para ações distribuídas e definidas pela Portaria n.º 42, de 14/04/1999, do Ministério de Estado do Orçamento e Gestão, quais sejam:

01. Legislativa;
02. Judiciária;
04. Administração;
08. Assistência Social;
10. Saúde;
11. Trabalho;
12. Educação;
13. Cultura;
14. Direitos e Cidadania;



Governo Municipal de Cariús

Juntos fazendo acontecer

15. Urbanismo;
16. Habitação Urbana;
17. Saneamento;
18. Gestão Ambiental;
20. Agricultura;
22. Indústria;
23. Comércio;
24. Comunicações;
25. Energia;
26. Transportes e
27. Desporto e Lazer.

A estrutura do Plano expõe a listagem dos projetos, agrupados por programas, permitindo a identificação das intenções da municipalidade com os valores necessários à sua execução.

Com base nas demandas da sociedade encaminhadas através de documentos e propostas e no contato direto com as lideranças comunitárias, as ações públicas serão desenvolvidas a partir de prioridades estabelecidas pela administração, de acordo com o grau de coerência apresentado pelas comunidades, os compromissos da Prefeitura e a capacidade de gastos do erário.

Nesse sentido, ficou determinada uma ordem de prioridades, onde os setores sociais seriam os de maior grau de preocupação, sem esquecer, no entanto, as obras de infra-estrutura e a melhoria administrativa da Prefeitura.

Educação:

As ações junto ao setor de educação estão sendo orientadas para duas linhas centrais:

- a) a ampliação do número de matrículas;



Governo Municipal de Cariús

Juntos fazendo acontecer

b) a melhoria da qualidade do ensino.

Quanto às matrículas, a redução do déficit ocorrerá com o aumento do número de salas e de professores, bem como com a ampliação da rede escolar até as localidades mais carentes, onde não existe equipamento ou que esteja em estado precário, requerendo recuperação.

Simultaneamente, o ensino deve passar por uma análise que leva à melhoria do currículo, das razões de competência, da reciclagem dos professores e de melhores condições de trabalho, consolidando um sistema educacional que evite o desperdício e forme jovens para o exercício da cidadania.

Nesse sentido, cabe salientar o papel que significa o desempenho do Fundo de Manutenção e Desenvolvimento da Educação Básica e de Valorização dos Profissionais da Educação – FUNDEB, que tem propiciado a melhoria das condições de vida do professor das escolas municipais, cuja dedicação é de suma importância para o fortalecimento da educação no Município.

Saúde e Saneamento:

O trabalho a ser executado pela saúde passa, diretamente, pela questão da municipalização do setor, com a Prefeitura adequando-se às novas possibilidades das Unidades de Saúde e dos equipamentos, no sentido de elevar a capacidade de atendimento à população.

O sistema Municipal de Saúde deve ser capaz o suficiente para atender as demandas com a ampliação da Rede de Unidades de Saúde e a melhoria do atendimento com a contratação de profissionais do setor para operacionalização dos trabalhos.

Será de grande relevância equacionar problemas de saúde com a redução do número de casos de doenças, com a execução do programa



Governo Municipal de Cariús

Juntos fazendo acontecer

de obras de saneamento, com a negociação de recursos para a rede de esgotamento sanitário e a elevação da capacidade de abastecimento d'água do município, dando continuidade à ação que está se desenvolvendo na Sede e Zona Rural.

Emprego e Renda:

No campo da promoção social, as ações estarão voltadas para a geração de emprego e renda, com programas de atividades produtivas, de acordo com a experiência e o conhecimento das famílias.

A Prefeitura deve oferecer os meios para que as pessoas gerem seus próprios meios de sobrevivência, seja através de pequenos negócios de comercialização, de artesanato, de pequenas indústrias ou de confecções caseiras, havendo a possibilidade de financiamento dos próprios instrumentos de trabalho.

Habitação e Urbanismo:

Na área habitacional, as ações a serem desenvolvidas contemplarão os segmentos sociais mais carentes, através da construção de moradias em regime de mutirão e da execução do programa de lotes urbanizados, envolvendo as famílias e associações no processo de construção e controle de obras.

Ações programáticas serão dirigidas aos núcleos urbanos, beneficiando-os com os serviços públicos de limpeza e saneamento básico, objetivando elevar o padrão de urbanização e a qualidade de vida nessas áreas.

Cultura, Meio Ambiente e Turismo:

As ações a serem desenvolvidas por estas áreas deverão estar direcionadas para o amplo aproveitamento destas vantagens comparativas do Município e da região.



Governo Municipal de Cariús

Juntos fazendo acontecer

Para tal, a idéia que permeia a política para estas áreas compreende, além do investimento da Prefeitura e, pela dimensão das ações a serem desenvolvidas e o interesse comum dos municípios da região, a necessidade também do engajamento de outros municípios circunvizinhos na busca por recursos para elevar a amplitude dos negócios a serem realizados, beneficiando a todos indistintamente, reduzindo custos e aumentando as oportunidades de apoio a investidores, de modo que a cultura, o meio ambiente e o turismo sejam encarados, compondo um mesmo quadro de ação governamental.

Na área da cultura, o município deve investir basicamente na organização de festas populares e na promoção de eventos que aliem a difusão da arte e da criação de forma que a divulgação do nome do município conste no cenário estadual como referência.

Com referência ao meio ambiente, salta aos olhos a necessidade objetiva do controle das ocupações dos pontos potencialmente exploráveis, preservando o *habitat* natural e criando condições legais para que o município possa exercer, de forma efetiva, a fiscalização.

No campo do turismo, é fundamental que se unifiquem as políticas da região, ensejando a que os visitantes tenham mais

alternativas de permanência e possam ser os principais divulgadores da beleza de natural do município.

As ações, neste sentido, estarão voltadas principalmente para a consolidação da infra-estrutura turística regional e a promoção das razões que estimulem à vinda de visitantes para o município.

Administração e Finanças:



Governo Municipal de Cariús

Juntos fazendo acontecer

Deverá ser especialmente contemplado o processo de reforma e modernização administrativa, através de contratação do Programa de Modernização da Administração Tributária – PMAT, do Banco Nacional de Desenvolvimento Econômico e Social – BNDES, operacionalizado pelo Banco do Brasil S/A, de modo a reduzir o custo operacional da máquina, otimizando a aplicação dos recursos financeiros em projetos de interesse social.

A administração das finanças municipais estará caracterizada pela implantação de programa de justiça fiscal e pelo rigor na aplicação dos recursos arrecadados.

Mediante o estímulo ao uso da informática, serão modernizados os sistemas de arrecadação e fiscalização e agilizadas a cobrança dos débitos inscritos na dívida ativa.

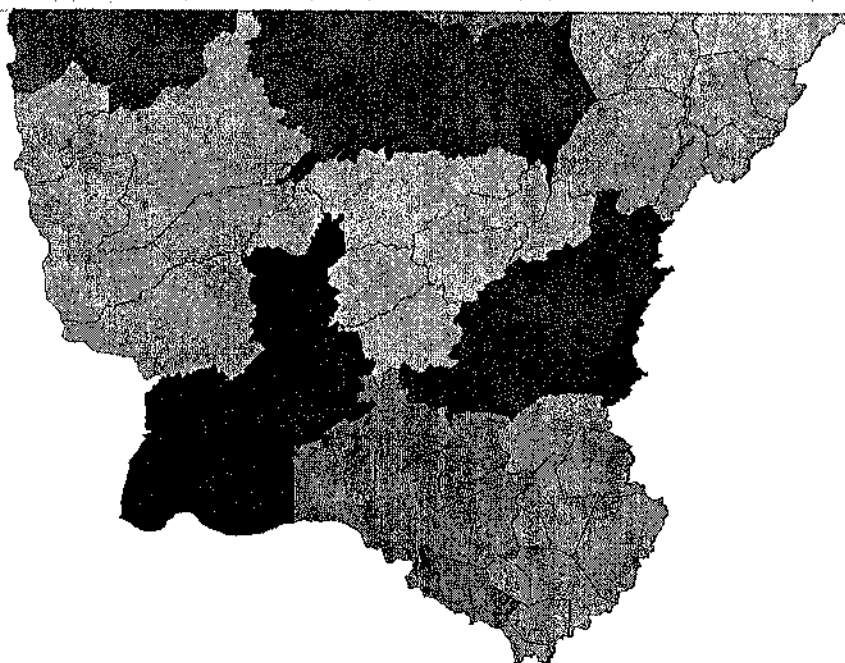
A racionalização administrativa nas áreas de prestação de serviços, administração de pessoal e administração de materiais impõe-se como condição para aplicação eficiente dos recursos públicos.

Atendendo as necessidades objetivas de controle dos próprios municipais à área da administração patrimonial, a Prefeitura deverá cadastrar e implantar um moderno sistema de gerência de todos os bens móveis e imóveis do Município.



GOVERNO DO
ESTADO DO CEARÁ
Secretaria do Planejamento
e Gestão

PERFIL BÁSICO MUNICIPAL 2012 CARIÚS



ipece INSTITUTO
DE PESQUISA
E ESTADÍSTICA
ECONÔMICA
DO CEARÁ

2

GOVERNO DO ESTADO DO CEARÁ

Cid Ferreira Gomes – Governador

Domingos Gomes de Aguiar Filho – Vice Governador

SECRETÁRIO DO PLANEJAMENTO E GESTÃO (SEPLAG)

Eduardo D'Áglio – Secretário

INSTITUTO DE PESQUISA E ESTRATÉGIA ECONÔMICA DO CEARÁ (IPECE)

Flávio Alaliba F. D. Barreto – Diretor Geral

Emanuel Lindemberg Silva Albuquerque – Gerente GEGIN

IPECE – PERFIL BÁSICO MUNICIPAL 2012

Equipe Técnica

Claudia Maria de Pontes Viana

Falima Juvenal de Sousa

Kathiuscia Alves de Lima

Margarida Maria Sérgio do Nascimento

O Instituto de Pesquisa e Estratégia Econômica do Ceará (IPECE) é uma autarquia vinculada à Secretaria do Planejamento e Gestão do Estado do Ceará.

Fundado em 14 de abril de 2003, o IPECE é o órgão do Governo responsável pela geração de estudos, pesquisas e informações socioeconômicas e geográficas que permitem a avaliação de programas e a elaboração de estratégias e políticas públicas para o desenvolvimento do Estado do Ceará.

Missão

Disponibilizar informações geosocioeconômicas, elaborar estratégias e propor políticas públicas que viabilizem o desenvolvimento do Estado do Ceará.

Valores

Ética e transparência

Rigor científico

Competência profissional

Cooperação interinstitucional e

Compromisso com a sociedade

Visão

Ser reconhecido nacionalmente como centro de excelência na geração de conhecimento socioeconômico e geográfico até 2014.

INSTITUTO DE PESQUISA E ESTRATÉGIA ECONÔMICA DO CEARÁ (IPECE)

Av. Gal. Afonso Albuquerque Lima - s/nº - Edifício SEPLAG

2º Andar

Centro Administrativo Governador Virgílio Távora - Cambéua

Tel. (85) 3101-3486

CEP: 60830-120 – Fortaleza-CE

ouvidoria@ipece.ce.gov.br

www.ipece.ce.gov.br

Sobre o PERFIL BÁSICO MUNICIPAL

O PERFIL BÁSICO MUNICIPAL apresenta uma visão panorâmica que compõem o Estado do Ceará. Sua estrutura comporta cinco temas envolvendo informações geográficas, demográficas, sociais, culturais, infraestrutura, economia, finanças e, finalmente, poder local.

Convenções

...O dado é desconhecido, podendo o fenômeno existir ou não existir.

- O fenômeno não existe.

0;0,0;0,00 O dado existe, mas seu valor é inferior à metade da unidade adotada.

Apresentação

O Instituto de Pesquisa e Estratégia Econômica do Ceará (IPECE) disponibiliza para o Governo e a sociedade o Perfil Básico Municipal 2012.

As informações contidas no Perfil Básico Municipal, na forma de tabelas e gráficos, envolvem as principais características geográficas e socioeconômicas para cada um dos 184 municípios do Estado do Ceará.

Com este documento, almejamos contribuir para a formação e divulgação de ampla base de indicadores sobre os municípios cearenses subsidiando o planejamento de projetos, programas e políticas públicas voltadas para a melhora da qualidade de vida da população cearense.

Na oportunidade, externamos nossos agradecimentos a todas as instituições que forneceram os dados, e enfatizamos o empenho da equipe técnica do IPECE, na concretização deste trabalho.

Flávio Ataliba Flexa Daltro Barreto

Diretor Geral

Sumário

1 - CARACTERIZAÇÃO GEOGRÁFICA	05
1.1 - ASPECTOS GERAIS	05
1.2 - POSIÇÃO E EXTENSÃO	05
1.3 - CARACTERÍSTICAS AMBIENTAIS	05
1.4 - DIVISÃO POLÍTICO-ADMINISTRATIVA	06
2- ASPECTOS DEMOGRÁFICOS E SOCIAIS	07
2.1 - DEMOGRAFIA	07
2.2 - DOMICÍLIOS	08
2.3 - SAÚDE	08
2.4 - EDUCAÇÃO	10
2.5 - ÍNDICES DE DESENVOLVIMENTO	12
2.6 - EMPREGO E RENDA	12
3- INFRAESTRUTURA	14
3.1 - SANEAMENTO	14
3.2 - ENERGIA ELÉTRICA E COLETA DE LIXO	15
4 - ECONOMIA E FINANÇAS	16
4.1 - PRODUTO INTERNO BRUTO	16
4.2 - FINANÇAS PÚBLICAS	16
5 - POLÍTICA	18



1 - CARACTERIZAÇÃO GEOGRÁFICA



1.1 - ASPECTOS GERAIS

Características

Município de Origem - Jucás
Ano de Criação - 1951
Lei de Criação - 1.153
Toponímia - Palavra originária do tupi, que significa água que sai do mato
Gentílico - Cariúense
Código Municipal - 2303303

Fonte: IBGE/PECE.

1.2 - POSIÇÃO E EXTENSÃO

Situação Geográfica

Coordenadas Geográficas		Localização	Municípios Limítrofes			
Latitude(S)	Longitude(WGr)		Norte	Sul	Leste	Oeste
6° 32' 14"	39° 29' 48"	Sul	Iguatu, Jucás	Farias Brito, Várzea Alegre	Várzea Alegre, Cedro, Iguatu	Jucás, Tarrafas, Farias Brito

Fonte: IBGE/PECE.

Medidas Territoriais

Área		Altitude (m)	Distância em Linha Retá a Capital (km)
Absoluta (km²)	Relativa (%)		
1.061,73	0,71	240,6	328

Fonte: IBGE/PECE.

1.3 - CARACTERÍSTICAS AMBIENTAIS

Aspectos Climáticos

Clima	Pluviosidade (mm)	Temperatura Média (°C)	Período Chuvoso
Tropical Quente Semi-árido	865,6	26° a 28°	janeiro a abril

Fonte: FUNCEME/PECE.

Componentes Ambientais

Relevo	Solos	Vegetação	Bacia Hidrográfica
Depressões Sertanejas, Maciços Residuais	Solos Aluviais, Solos Litólicos, Podzólico Vermelho-Amarelo, Terra Roxa Estruturada Similar	Caatinga Arbustiva Aberta, Caatinga Arbustiva Densa	Alto Jaguaribe

Fonte: FUNCEME/PECE.

1.4 - DIVISÃO POLÍTICO-ADMINISTRATIVA**Divisão Territorial**

Códigos	Distritos	Ano de Criação
230330305	Cariús	1951
230330307	Bela Vista	...
230330310	Caipu	1898
230330315	São Bartolomeu	1951
230330320	São Sebastião	1951

Fonte: IBGE/IPECE.

Regionalização

Região Administrativa	Macrorregião de Planejamento	Mesoregião	Microrregião
16	Cariri Centro-Sul	Centro Sul Cearense	Várzea Alegre

Fonte: IBGE/IPECE.

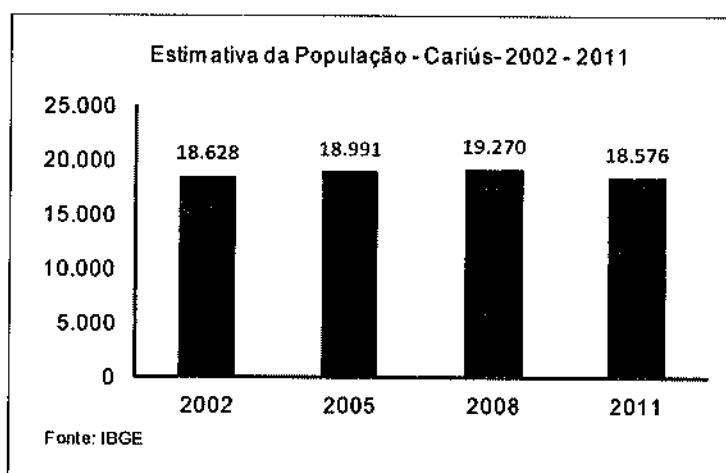
2 - ASPECTOS DEMOGRÁFICOS E SOCIAIS

2.1 - DEMOGRAFIA

População Residente – 1991/2000/2010

Discriminação	População Residente					
	1991		2000		2010	
	Nº	%	Nº	%	Nº	%
Total	17.571	100,00	18.444	100,00	18.567	100,00
Urbana	4.786	27,24	7.170	38,87	8.310	44,76
Rural	12.785	72,76	11.274	61,13	10.257	55,24
Homens	8.818	50,18	9.260	50,21	9.334	50,27
Mulheres	8.753	49,82	9.184	49,79	9.233	49,73

Fonte: IBGE – Censos Demográficos 1991/2000/2010.



População Recenseada, por Sexo, Segundo os Grupos de Idade - 2000/2010

Grupos de idade	População Residente					
	Total		Homens		Mulheres	
	2000	2010	2000	2010	2000	2010
Total	18.444	18.567	9.260	9.334	9.184	9.233
0 – 4 anos	1.882	1.250	923	656	959	594
5 – 9 anos	2.063	1.432	1.065	720	998	712
10 – 14 anos	2.179	1.850	1.128	891	1.051	959
15 – 19 anos	1.952	1.946	1.031	1.034	921	912
20 – 24 anos	1.505	1.548	730	816	775	732
25 – 29 anos	1.200	1.328	634	689	566	639
30 – 34 anos	1.183	1.230	578	597	605	633
35 – 39 anos	1.125	1.135	540	579	585	556
40 – 44 anos	865	1.176	430	572	435	604
45 – 49 anos	869	1.090	438	543	431	547
50 – 59 anos	1.464	1.739	701	848	763	891
60 – 69 anos	1.127	1.421	551	693	576	728
70 anos ou mais	1.030	1.422	511	696	519	726

Fonte: Instituto Brasileiro de Geografia e Estatística (IBGE) – Censos Demográficos 2000/2010.

Indicadores Demográficos – 1991/2000/2010

Discriminação	Indicadores Demográficos		
	1991	2000	2010
Densidade demográfica (hab./km ²)	16,32	17,54	17,49
Taxa geométrica de crescimento anual (%) ⁽¹⁾			
Total	-0,31	0,54	0,07
Urbana	3,12	4,59	1,49
Rural	-1,30	-1,39	-0,94
Taxa de urbanização (%)	27,15	38,87	44,76
Razão de sexo	100,74	100,83	101,09
Participação nos grandes grupos populacionais (%)	100,00	100,00	100,00
0 a 14 anos	37,80	33,20	24,41
15 a 64 anos	54,60	58,78	64,47
65 anos e mais	7,60	8,02	11,12
Razão de dependência ⁽²⁾	83,15	70,12	55,11

Fonte: IBGE – Censos Demográficos 1991/2000/2010.

(1) Taxas nos períodos 1980/91 e 1991/00 para os anos de 1991, 2000 e 2010, respectivamente.

(2) Quociente entre "população dependente", isto é, pessoas menores de 15 anos e com 65 anos ou mais de idade e a população potencialmente ativa, isto é, pessoas com idade entre 15 e 64 anos.

2.2 - DOMÍLIOS

Domicílios Particulares Ocupados por Situação e Média de Moradores – 2010

Situação	Domicílios Particulares Ocupados		
	Quantidade	Média de Moradores	
		Município	Estado
Total	5.533	3,35	3,56
Urbana	2.545	3,26	3,49
Rural	2.988	3,43	3,79

Fonte: IBGE – Censo Demográfico 2010.

2.3 - SAÚDE

Unidades de Saúde Ligadas ao Sistema Único de Saúde (SUS), por Tipo de Prestador - 2011

Tipo de Prestador	Unidades de Saúde Ligadas ao SUS	
	Quantidade	%
Total	18	100,00
Pública	18	100,00
Privada	-	-

Fonte: Secretaria da Saúde do Estado do Ceará (SESA).

Unidades de Saúde Ligadas ao Sistema Único de Saúde (SUS), por Tipo de Unidade - 2011

Tipo de Unidade	Unidades de Saúde Ligadas ao SUS	
	Município	Estado
Total (1)	18	3.532
Hospital geral	1	182
Hospital especializado	-	48
Posto de saúde	3	474
Clínica especializada/Ambulatório especialidades	1	401
Consultórios isolados	-	24
Unidade mista	-	46
Unidade móvel	-	19
Unidade de vigilância sanitária	3	107
Centro de saúde/Unidade básica de saúde	6	1.576
Laboratório central de saúde pública	-	3
Centro de atenção psicossocial	-	111
Unidade de serviço auxiliar de diagnóstico e terapia	1	154
Farmácia isolada	1	30
Policlínica	-	39
Pronto socorro especializado	-	5

Fonte: Secretaria da Saúde do Estado do Ceará (SESA).

(1) Inclui (Hospital/Dia - Isolado, Centro de parto isolado, Centro de apoio a saúde da família, Centro de atenção hemoterápica/HEMOCE, Unidade de atenção a saúde indígena, Cooperativa e Secretaria de saúde).

Profissionais de Saúde, Ligados ao Sistema Único de Saúde (SUS) – 2011

Discriminação	Profissionais de Saúde Ligados ao SUS	
	Município	Estado
Total	134	58.741
Médicos	15	9.523
Dentistas	6	2.606
Enfermeiros	11	5.292
Outros profissionais de saúde/nível superior	5	5.177
Agentes comunitários de saúde	55	15.008
Outros profissionais de saúde/nível médio	42	19.135

Fonte: Secretaria da Saúde do Estado do Ceará (SESA).

Nota: Profissionais de saúde cadastrados em unidades de entidades públicas e privadas.

Crianças Acompanhadas pelo Programa Agentes de Saúde - 2011

Discriminação	Crianças Acompanhadas pelo Programa Agentes de Saúde (%)	
	Município	Estado
Até 4 meses só mamando	70,00	70,90
De 0 a 11 meses com vacina em dia	99,00	95,40
De 0 a 11 meses subnutridas (1)	0,50	1,30
De 12 a 23 meses com vacina em dia	99,50	95,50
De 12 a 23 meses subnutridas (1)	2,80	2,90
Peso < 2,5 kg ao nascer	6,00	7,40

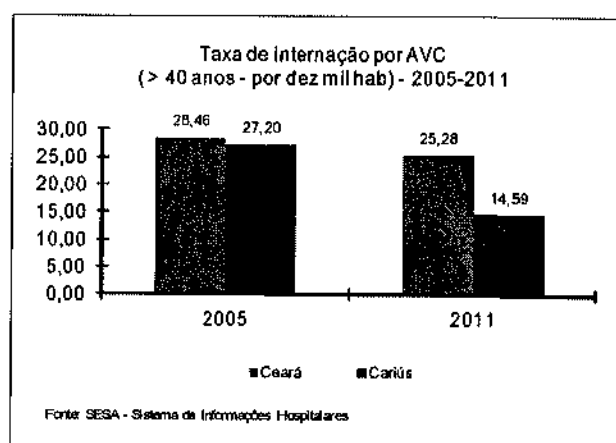
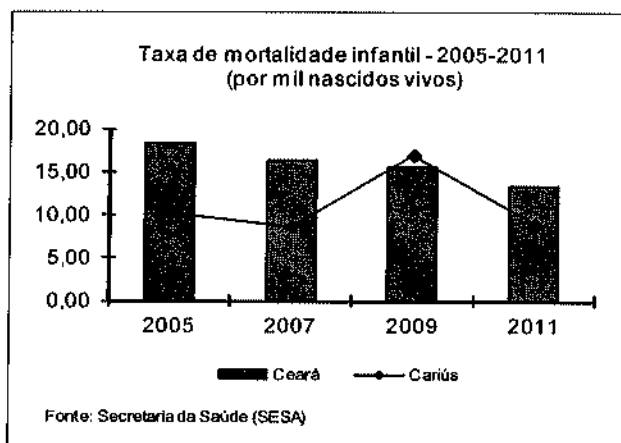
Fonte: Secretaria da Saúde do Estado do Ceará (SESA).

(1) Crianças com peso inferior a P₁₀.

Principais Indicadores de Saúde – 2011

Discriminação	Principais Indicadores de Saúde	
	Município	Estado
Médicos/1.000 hab.	0,81	1,12
Dentistas/1.000 hab.	0,32	0,31
Leitos/1.000 hab.	1,35	2,44
Unidades de saúde/1.000 hab.	0,97	0,41
Taxa de internação por AVC (> 40 anos ou mais)/10.000 hab.	14,59	25,28
Nascidos vivos	224	126.382
Óbitos	2	1.684
Taxa de mortalidade infantil/1.000 nascidos vivos	8,93	13,32

Fonte: Secretaria da Saúde do Estado do Ceará (SESA).



Casos Confirmados das Doenças de Notificação Compulsória – 2011

Discriminação	Casos Confirmados das Doenças de Notificação Compulsória	
	Município	Estado
AIDS	1	731
Dengue	32	56.714
Febre tifoide	-	1
Hanseníase	10	2.016
Hepatite viral	-	384
Leishmaniose tegumentar	-	816
Leishmaniose Visceral	1	660
Leptospirose	-	123
Meningite	-	483
Raiva	-	-
Tétano acidental	-	28
Tuberculose	4	3.726

Fonte: Secretaria da Saúde do Estado do Ceará (SESA).

2.4 - EDUCAÇÃO

Docentes e Matrícula Inicial - 2011

Dependência Administrativa	Docentes		Matrícula Inicial	
	Município	Estado	Município	Estado
Total	226	108.890	4.232	2.420.396
Federal	-	867	-	7.792
Estadual	26	20.788	647	521.017
Municipal	181	66.065	3.450	1.474.392
Particular	19	24.367	135	417.195

Fonte: Secretaria da Educação Básica (SEDUC).

Escolas com Equipamentos e Salas de Aula - 2011

Discriminação	Federal		Estadual		Municipal		Particular	
	Nº	Equip./escola	Nº	Equip./escola	Nº	Equip./escola	Nº	Equip./escola
Total de escolas	-	-	1	-	27	-	1	-
Bibliotecas	-	-	-	-	5	0,19	1	1,00
Laboratório de informática	-	-	1	1,00	7	0,26	1	1,00
Salas de aula	-	-	11	-	109	-	8	-

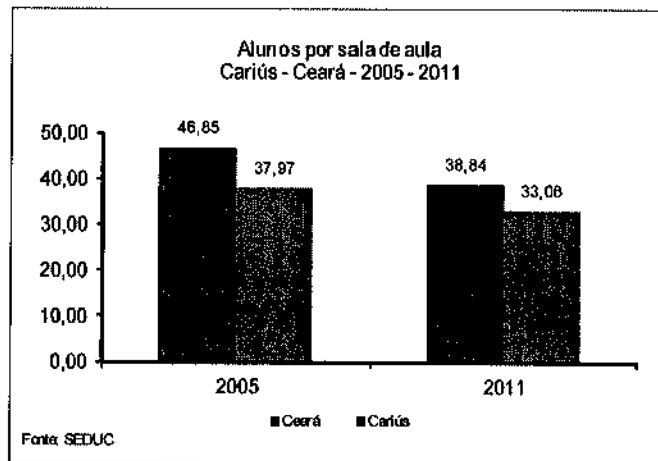
Fonte: Secretaria da Educação Básica (SEDUC).

Indicadores Educacionais no Ensino Fundamental e Médio – 2011

Discriminação	Indicadores Educacionais			
	Ensino Fundamental		Ensino Médio	
	Município	Estado	Município	Estado
Taxas (%)				
Escolarização líquida	81,32	87,04	38,30	49,01
Aprovação	90,90	89,60	83,40	81,80
Reprovação	8,40	7,80	7,00	6,70
Abandono	0,70	2,60	9,60	11,50
Alunos por sala de aula	26,03	27,57	58,82	33,99

Fonte: Secretaria da Educação Básica (SEDUC).

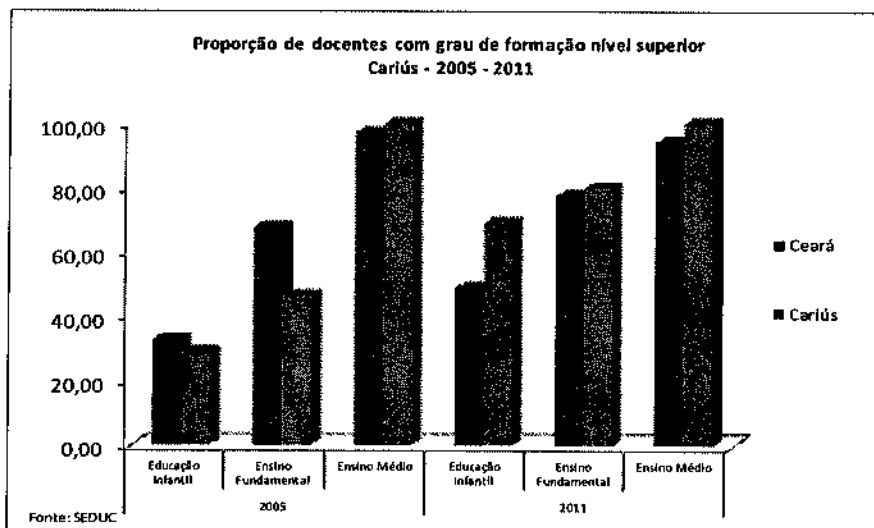
A



Taxa de Analfabetismo Funcional para Pessoas com 15 anos ou mais – 2000/2010

Discriminação	Município		Estado	
	2000	2010	2000	2010
População residente 15 anos ou mais	12.320	14.035	4.938.392	6.264.131
População alfabetizada 15 anos ou mais	7.425	9.573	3.627.614	5.087.493
Taxa de analfabetismo funcional (15 anos ou mais)	39,73	31,79	26,54	18,78

Fonte: Instituto Brasileiro de Geografia e Estatística (IBGE) – Censos Demográficos 2000/2010.



2.5 – ÍNDICES DE DESENVOLVIMENTO

Índices de Desenvolvimento

Índices	Valor	Posição no Ranking
Índice de Desenvolvimento Municipal (IDM) – 2010	17,74	134
Índice de Desenvolvimento Humano (IDH) – 2000	0,630	95
Índice de Desenvolvimento Social de Oferta (IDS-O) – 2009	0,335	156
Índice de Desenvolvimento Social de Resultado (IDS-R) – 2009	0,445	145

Fonte: IPECE/PNUD.

População Extremamente Pobre: (Com rendimento domiciliar *per capita* mensal de até R\$ 70,00) - 2010

Discriminação	População Extremamente Pobre			
	Município	%	Estado	%
Total	6.206	33,42	1.502.924	17,78
Urbana	1.786	21,49	726.270	11,44
Rural	4.420	43,09	776.654	36,88

Fonte: Instituto Brasileiro de Geografia e Estatística (IBGE) – Censo Demográfico 2010.

2.6 – EMPREGO E RENDA

Número de Empregos Formais - 2011

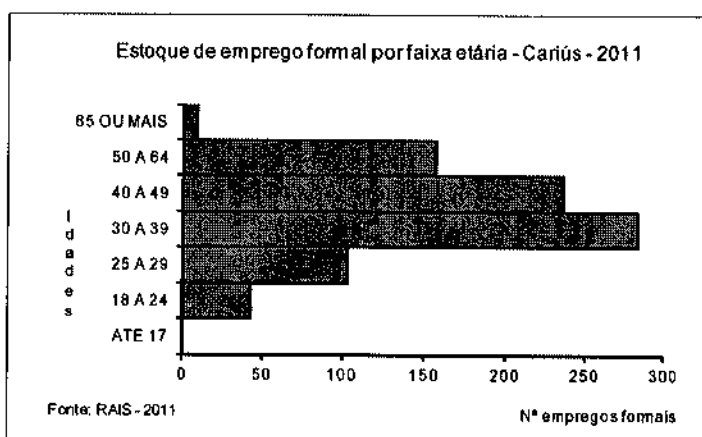
Discriminação	Número de Empregos Formais					
	Município			Estado		
	Total	Masculino	Feminino	Total	Masculino	Feminino
Total das Atividades	833	118	715	1.406.906	784.780	622.126
Extrativa Mineral	-	-	-	2.812	2.529	2.529
Indústria de Transformação	9	4	5	251.767	154.180	154.180
Serviços Industriais de Utilidade Pública	-	-	-	7.603	6.533	6.533
Construção Civil	-	-	-	84.994	79.770	79.770
Comércio	64	29	35	230.755	139.011	139.011
Serviços	18	8	10	401.345	229.453	229.453
Administração Pública	732	68	664	403.177	151.672	151.672
Agropecuária	10	9	1	24.453	21.632	21.632

Fonte: RAIS/2011 – MTE.

Saldo de Empregos Formais - 2011

Discriminação	Saldo de Empregos Formais					
	Município			Estado		
	Admitidos	Desligados	Saldo	Admitidos	Desligados	Saldo
Total das Atividades	50	22	28	489.918	443.892	46.026
Extrativa Mineral	-	-	-	1.382	992	390
Indústria de Transformação	4	2	2	97.663	97.481	182
Serviços Industriais de Utilidade Pública	-	-	-	1.937	1.758	179
Construção Civil	-	-	-	82.465	77.361	5.104
Comércio	23	14	9	111.263	95.944	15.319
Serviços	22	4	18	178.632	154.834	23.798
Administração Pública	-	-	-	2.210	2.260	-50
Agropecuária	1	2	-1	14.366	13.262	1.104

Fonte: CAGED-MTE.



Renda Domiciliar per capita (Salário mínimo R\$ 510,00) - 2010

Discriminação	Município		Estado		Município/Estado (%)
	Nº	%	Nº	%	
Total	5.528	100,00	2.365.276	100,00	0,23
Até 1/4	1.958	35,42	515.628	21,80	0,38
Mais de 1/4 a 1/2	1.310	23,70	648.315	27,41	0,00
Mais de 1/2 a 1	1.624	29,38	659.736	27,89	0,25
Mais de 1 a 2	334	6,04	253.603	10,72	0,13
Mais de 2 a 3	46	0,83	69.758	2,95	0,07
Mais de 3	36	0,65	112.321	4,75	0,03
Sem rendimento	220	3,98	105.371	4,45	0,21

Fonte: Instituto Brasileiro de Geografia e Estatística (IBGE) – Censo Demográfico 2010.

3 - INFRA-ESTRUTURA

3.1 - SANEAMENTO

Abastecimento de Água - 2011

Discriminação	Abastecimento de Água		
	Município	Estado	% Sobre o Total do Estado
Ligações reais	2.120	1.493.388	0,14
Ligações ativas	1.947	1.393.477	0,14
Volume produzido (m³)	330.444	368.534.122	0,09
Taxa de cobertura d'água urbana (%) (1)	62,54	91,57	-

Fonte: Companhia de Água e Esgoto do Ceará (CAGECE) SE INFRA.

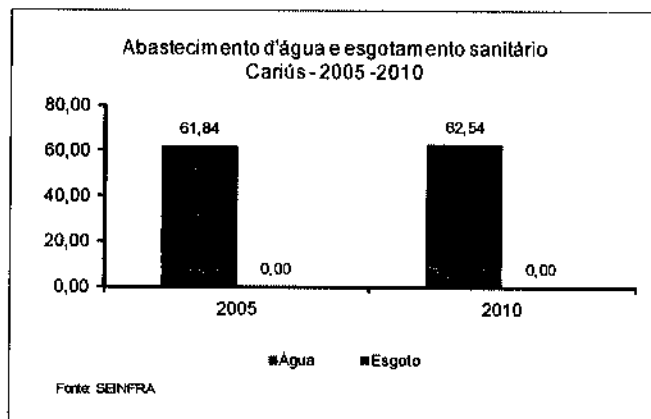
(1) Dados referente à 2010.

Esgotamento Sanitário - 2011

Discriminação	Esgotamento Sanitário		
	Município	Estado	% Sobre o Total do Estado
Ligações reais	-	473.318	-
Ligações ativas	-	451.013	-
Taxa de cobertura urbana de esgoto (%) (1)	-	28,87	-

Fonte: Companhia de Água e Esgoto do Ceará (CAGECE) SE INFRA.

(1) Dados referente à 2010.



Domicílios Particulares Permanentes Segundo as Formas de Abastecimento de Água - 2000/2010

Formas de Abastecimentos	Município				Estado			
	2000	%	2010	%	2000	%	2010	%
Total	4.635	100,00	5.528	100,00	1.757.888	100,00	2.365.276	100,00
Ligada a rede geral	1.442	31,11	2.530	45,77	1.068.746	60,80	1.826.543	77,22
Poço ou nascente	1.911	41,23	911	16,48	360.737	20,52	221.161	9,35
Outra	1.282	27,66	2.087	37,75	328.405	18,68	317.565	13,43

Fonte: Instituto Brasileiro de Geografia e Estatística (IBGE) - Censos Demográficos - 2000/2010.

Domicílios Particulares Permanente Segundo os Tipos de Esgotamento Sanitário - 2000/2010

Tipos de Esgotamentos Sanitários	Município				Estado			
	2000	%	2010	%	2000	%	2010	%
Total (1)	4.635	100,00	5.528	100,00	1.757.888	100,00	2.365.276	100,00
Rede geral ou pluvial	46	0,99	150	2,71	378.884	21,44	774.873	32,76
Fossa séptica	9	0,19	517	9,35	218.682	12,44	251.193	10,62
Outra	1.931	41,66	3.733	67,53	731.075	41,59	1.167.911	49,38
Não tinham banheiros	2.649	57,15	1.128	20,41	431.247	24,53	171.277	7,24

Fonte: Instituto Brasileiro de Geografia e Estatística (IBGE) - Censos Demográficos - 2000/2010.

(1) Inclusive os domicílios sem declaração da existência de banheiro ou sanitário.

3.2 - ENERGIA ELÉTRICA E COLETA DE LIXO

Consumo e Consumidores de Energia Elétrica - 2011

Classes de Consumo	Consumo (mwh)	Consumidores
Total	7.705	6.863
Residencial	3.540	4.153
Industrial	32	10
Comercial	631	289
Rural	2.291	2.248
Público	1.210	163
Próprio	-	-

Fonte: Companhia Energética do Ceará (COELCE).

Domicílios Particulares Permanente Segundo Energia Elétrica e Lixo Coletado - 2000/2010

Discriminação	Município				Estado			
	2000	%	2010	%	2000	%	2010	%
Total	4.635	-	5.528	-	1.757.888	-	2.365.278	-
Com energia elétrica	3.443	74,28	5.455	98,68	1.568.648	89,23	2.340.224	98,94
Com lixo coletado	1.253	27,03	2.948	53,33	1.081.790	61,54	1.781.993	75,34

Fonte: Instituto Brasileiro de Geografia e Estatística (IBGE) -- Censos Demográficos - 2000/2010.



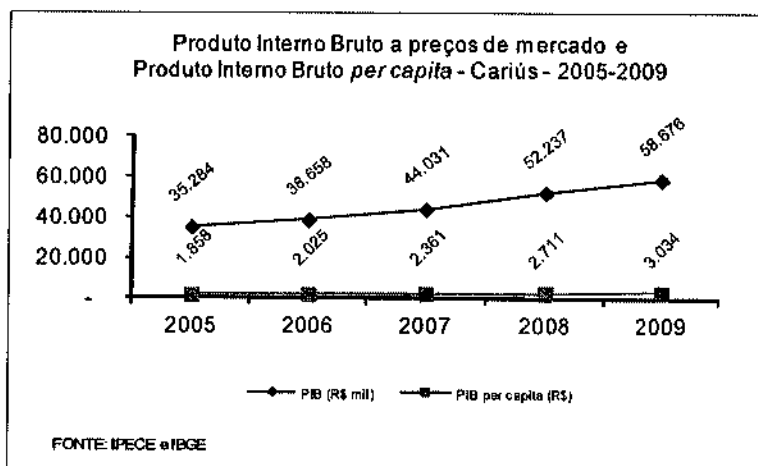
4 – ECONOMIA E FINANÇAS

4.1 - PRODUTO INTERNO BRUTO

Produto Interno Bruto - 2009

Discriminação	Município	Estado
PIB a preços de mercado (R\$ mil)	58.676	65.703.761
PIB per capita (R\$ 1,00)	3.034	7.687
PIB por setor (%)		
Agropecuária	11,19	5,10
Indústria	11,35	24,51
Serviços	77,46	70,38

Fontes: IBGE/IPECE.



4.2 - FINANÇAS PÚBLICAS

Receita Municipal - 2011

Discriminação	Receita Municipal	
	Valor Corrente (R\$ mil)	% Sobre a Receita Total
Receita Total	24.831	100,00
Receitas correntes	24.831	100,00
Receita tributária	759	3,06
Receita de contribuições	229	0,92
Receita patrimonial	183	0,74
Receita de serviços	844	3,40
Transferências correntes	22.726	91,53
Outras receitas correntes	90	0,36
Receitas de capital	-	-

Fonte: Tribunal de Contas dos Municípios (TCM).

Despesa Municipal - 2011

Discriminação	Despesa Municipal	
	Valor Corrente (R\$ mil)	% Sobre a Despesa Total
Total	25.854	100,00
Despesas correntes	22.490	86,99
Pessoal e encargos sociais	11.637	45,01
Juros e encargos da dívida	-	-
Outras despesas correntes	10.852	41,97
Despesas de capital	3.364	13,01
Investimentos	3.364	13,01
Inversões financeiras	-	-
Amortização da dívida	-	-

Fonte: Tribunal de Contas dos Municípios (TCM).

Receita Estadual Arrecadada - 2011

Discriminação	Receita Estadual Arrecadada	
	Valor Corrente (R\$ mil)	% Sobre a Receita Total
Receita total	907	-
Receita tributária	907	100,00
Receita do ICMS	625	68,92

Fonte: Secretaria da Fazenda (SEFAZ).

Nota: Não foram considerados ajustes e anulações de receitas.

Receita da União Arrecadada - 2011

Discriminação	Receita da União Arrecadada	
	Valor Corrente (R\$ mil)	% Sobre a Receita Total
Receita total	497	-
Arrecadação IPI	-	-

Fonte: Secretaria Regional da Receita Federal.

Nota: Arrecadação bruta sem retificações.

5 – POLÍTICA**Prefeitura**

Endereço	Telefone / e-mail
Rua Raul Nogueira, s/n – Esplanada C.E.P: 63.530-000	(88) 3514-1219 Fax (88) 3514-1263 pmcarius@lgbr.com.br

Fonte: Associação dos Municípios e Prefeitos do Estado do Ceará (APRECE).

Prefeito Eleito - 2008

Nome	Partido
João Gilvan de Oliveira	PRB


Fonte: Associação dos Municípios e Prefeitos do Estado do Ceará (APRECE).

A



Governo Municipal de Cariús

Juntos fazendo acontecer





Governo Municipal de Cariús

Juntos fazendo acontecer



MÉTODO DE CÁLCULO

A



Governo Municipal de Cariús

Juntos fazendo acontecer

Plano Plurianual

Estimativas das Receitas – Método de Cálculo

I - Planilha para Projeção de Receita

$$Y = ax + b$$

Onde:

$$a = \frac{\Sigma xy - (\Sigma x \cdot \Sigma y)/n}{\Sigma x^2 - (\Sigma x)^2/n}$$

$$b = \text{méd } y - a \cdot \text{med } x$$

Σ = somatório

x = representa o ano analisado

y = representa as receitas realizadas nos anos analisados

n = n.º de anos analisados

II – Projeção de Receita sem Histórico Anterior

O método utilizado é a perspectiva de arrecadação atual acrescida da taxa de crescimento do PIB Estadual projetado pelo

2



Governo Municipal de Cariús

Juntos fazendo acontecer

IPECE – Instituto de Pesquisa e Estratégia Econômica do Estado do Ceará:

2014 = 6%

2015 = 6%

2016 = 6%

2017 = 6%

III – Projeção de Receitas de Convênios

O método adotado é a perspectiva de celebração de convênios e a sua efetiva inserção nos orçamentos Estaduais e Federais.



Governo Municipal de Cariús

Juntos fazendo acontecer



ESTIMATIVA DE RECEITAS

ESTADO DO CEARÁ
GOVERNO MUNICIPAL DE CARIÚS

RECEITA		
2014	1	31.643.572,88
2015	2	33.024.187,25
2016	3	35.329.998,03
2017	4	37.449.798,36



✓



Governo Municipal de Cariús

Juntos fazendo acontecer



RECEITA POR CATEGORIA

2

ESTADO DO CEARÁ
GOVERNO MUNICIPAL DE CARIÚS

PPA - RECEITA ORÇAMENTÁRIA PROJEETADA PARA O QUINQUÊNIO 2014-2017

1 - RECEITAS CORRENTES	29.972.348,00	31.770.688,88	33.676.930,21	35.697.545,03	37.839.398,79
11 - RECEITAS TRIBUTARIAS	771.780,00	818.086,80	867.172,01	919.202,33	974.354,47
12 - RECEITAS DE CONTRIBUIÇÃO	42.500,00	45.050,00	47.753,00	50.618,18	53.655,27
13 - RECEITAS PATRIMONIAL	90.919,00	96.373,08	102.155,46	108.284,79	114.781,88
16 - RECEITA DE SERVIÇOS	1.160.650,00	1.230.289,00	1.304.106,34	1.382.352,72	1.465.293,88
17 - TRANSFERENCIA CORRENTES	27.805.390,00	29.473.713,40	31.242.136,20	33.116.664,38	35.103.664,24
19 - OUTRAS RECEITAS CORRENTES	101.110,00	107.176,60	113.607,20	120.423,63	127.649,05
2 - RECEITAS DE CAPITAL	2.463.150,00	2.736.368,00	2.382.550,08	2.849.862,62	3.020.854,83
22 - ALIENAÇÕES DE BENS	53.500,00	56.710,00	60.112,60	63.719,36	67.542,52
24 - TRANSFERENCIA DE CAPITAL	2.409.650,00	2.679.658,00	2.322.437,48	2.786.143,27	2.953.312,31
9 - RECEITAS DEDUTORAS	-2.701.400,00	-2.863.484,00	-3.035.293,04	-3.217.410,62	-3.410.455,26
97 - DEDUCOES	-2.701.400,00	-2.863.484,00	-3.035.293,04	-3.217.410,62	-3.410.455,26

2

ESTADO DO CEARÁ
GOVERNO MUNICIPAL DE CARIÚS

PPA - RECEITA ORÇAMENTÁRIA PROJEADA PARA O QUINQUÊNIO 2014-2017

I - RECEITAS CORRENTES		29.972.348,00	31.770.688,88	33.676.930,71	35.637.546,03	37.639.398,79
RECEITAS PATRIOMONIAIS		17.180,00	81.000,00	167.173,00	237,00	1.000,00
111202000000	Imposto sobre a Propriedade Predial Territorial Urbana	45.000,00	47.700,00	50.562,00	53.595,72	56.811,46
111204310000	Imposto de Renda Retido nas Fontes sobre Rendimentos do Trabalho	143.000,00	151.580,00	160.674,80	170.315,29	180.534,21
111204340000	Imposto de Renda Retido nas Fontes sobre Outros Rendimentos	178.500,00	189.210,00	200.562,60	212.596,36	225.352,14
111208000000	Imposto sobre Transmissao de Bens Imoveis - ITBI	79.980,00	84.778,80	89.865,53	95.257,46	100.972,91
111305010000	Imposto sobre Servicos de Qualquer Natureza	278.000,00	294.680,00	312.360,80	331.102,45	350.968,59
112199000000	Outras Taxas pelo Exercicio do Poder de Policia	8.800,00	9.328,00	9.887,68	10.480,94	11.109,80
112299000000	Outras Taxas pela Prestacao de Servicos	38.500,00	40.810,00	43.258,60	45.854,12	48.605,36
SUBTOTAL DO ANEXO III		500,00	15.050,00	19.733,00	20.513,18	23.653,27
123000000000	Contribuicao para o Custeio do Servico de Iluminacao Publica	42.500,00	45.050,00	47.753,00	50.618,18	53.655,27
RECEITA PATRIOMONIAL		17.180,00	81.000,00	167.173,00	237,00	1.000,00
131900000000	Outras Receitas Imobiliarias	3.800,00	4.028,00	4.269,68	4.525,86	4.797,41
132501000000	Remuneracao de Depositos de Recursos Vinculados	6.500,00	6.890,00	7.303,40	7.741,60	8.206,10
132501000000	Remuneracao de Depositos de Recursos Vinculados	13.850,00	14.681,00	15.561,86	16.495,57	17.485,31
132501000000	Remuneracao de Depositos de Recursos Vinculados	12.000,00	12.720,00	13.483,20	14.292,19	15.149,72
132501000000	Remuneracao de Depositos de Recursos Vinculados	48.368,00	51.270,08	54.346,28	57.607,06	61.063,49
139000000000	Outras Receitas Patrimoniais	6.400,00	6.784,00	7.191,04	7.622,50	8.079,85
RECEITA DE SERVIÇOS		15.050,00	15.050,00	15.050,00	15.050,00	15.050,00
160605010000	Servicos Hospitalares (SIH)	715.600,00	758.536,00	804.048,16	852.291,05	903.428,51

ESTADO DO CEARÁ
GOVERNO MUNICIPAL DE CARIÚS

PPA - RECEITA ORÇAMENTÁRIA PROPOSTADA PARA O QUINQUÊNIO 2014-2017

160013040000	Servicos de Expedicao de Certificados	300,00	318,00	337,08	357,30	378,74
160018000000	Servicos de Reparacao, Manutencao e Instalacao	800,00	848,00	898,88	952,81	1.009,98
160041000000	Servicos de Captacao, Aducao, Tratamento, Reserva, Distr, de Agua	375.500,00	398.030,00	421.911,80	447.226,51	474.060,10
160042000000	Servicos de Coleta, Transporte, Tratamen,e Destino Final de Esgoto	66.450,00	70.437,00	74.663,22	79.143,01	83.891,59
160099000000	Outros Servicos	2.000,00	2.120,00	2.247,20	2.382,03	2.524,95
SUBTOTAL DA RECEITA CORRENTE						
		12.038.000,00	12.760.280,00	13.525.896,80	14.337.450,61	15.197.697,64
172101020000	Cota-Parte do Fundo de Participacao dos Municipios	28.500,00	30.210,00	32.022,60	33.943,96	35.980,59
172101050000	Cota-Parte do Imposto sobre a Propriedade Territorial Rural	6.830,00	7.239,80	7.674,19	8.134,64	8.622,72
172122300000	Cota-Parte Royalties-Compen,Financ,pela Producao,Petro- Lei 7.990/89	128.450,00	136.157,00	144.326,42	152.986,01	162.165,17
172122700000	Cota-Parte do Fundo Especial do Petroleo - FRP	357.500,00	378.950,00	401.687,00	425.788,22	451.335,51
172133110000	Piso de Atencao Basica Fixo (PAB Fixo)	597.000,00	632.820,00	670.789,20	711.036,55	753.698,75
172133113100	Saude da Familia	234.500,00	248.570,00	263.484,20	279.293,25	296.050,85
172133113200	Agentes Comunitarios de Saude-ACS	140.500,00	148.920,00	157.865,80	167.337,75	177.378,01
172133113300	Saude Bucal	57.500,00	60.950,00	64.607,00	68.483,42	72.592,43
172133131000	Vigilancia Epidemiologica e Ambiental em Saude	14.600,00	15.476,00	16.404,56	17.388,83	18.432,16
172133132000	Vigilancia Sanitaria	28.000,00	29.680,00	31.460,80	33.348,45	35.349,35
172133151000	Qualificacao da Gestao do SUS	500,00	530,00	561,80	595,51	631,24
172133990000	Outros Programas Financ, por Transf, Fundo a Fundo	139.000,00	147.340,00	156.180,40	165.551,22	175.484,30
172134010000	Transf,Uniao-Loas-Progr,Acao Continuada	69.880,00	74.072,80	78.517,17	83.228,20	88.221,89
172134020000	Trans,Uniao-Prog,Errad,Trabal,Infan-PENI					

ESTADO DO CEARÁ
GOVERNO MUNICIPAL DE CARIÚS

PPA - RECEITA ORÇAMENTÁRIA PROJEADA PARA O QUINQUÊNIO 2014-2017

172134030000	Programa a Pessoa Idosa - API	82.300,00	87.238,00	92.472,28	98.020,62	103.901,85
172134040000	Transf. de Recursos do FNAS - PPD	17.100,00	18.126,00	19.213,56	20.366,37	21.588,36
172134050000	Transf. de Recursos do FNAS - PAJ	31.250,00	33.125,00	35.112,50	37.219,25	39.452,41
172134060000	Transf. de Recursos do FNAS - CRAS	93.450,00	99.057,00	105.000,42	111.300,45	117.978,47
172134070000	Transf. de Rec. IGD - Índice de Gestão Descentralizada	96.000,00	101.760,00	107.865,60	114.337,54	121.197,79
172134080000	Transf. de Recursos CREAS	56.000,00	59.360,00	62.921,60	66.696,90	70.698,71
172134090000	Transf. de Recursos Pro-Jovem	102.500,00	108.650,00	115.169,00	122.079,14	129.403,89
172135010000	Transferências do Salário-Educação	56.400,00	59.784,00	63.371,04	67.173,30	71.203,70
172135020000	Transferências Diretas do FNDE - Prog. Dinheiro Direto na Escola	17.400,00	18.444,00	19.550,64	20.723,66	21.987,10
172135030000	Transferências Diretas do FNDE-Prog. Nacional Alimentação Escolar	305.050,00	323.353,00	342.754,18	363.319,43	385.118,60
172135040000	Tran.Dir.FNDE Ref.ao Progr.Nacional de Apoio	206.500,00	218.890,00	232.033,40	245.944,80	260.701,49
172135990000	Transp.Escolar-FNATE	18.000,00	19.080,00	20.224,80	21.438,29	22.724,59
172136000000	Outras Transf. Dir. Fund. Nacio, Desenvolvimento da Educacao-FNDE 87/96	20.500,00	21.730,00	23.033,80	24.415,83	25.860,78
172199000000	Transferencia Financeira do ICMS - Desoneracao - Ic, No	122.850,00	130.221,00	138.034,26	146.316,32	155.095,29
172199000000	Outras Transferencias da Uniao	301.250,00	319.325,00	338.484,50	358.793,57	380.321,18
172199000000	Outras Transferencias da Uniao	301.250,00	319.325,00	338.484,50	358.793,57	380.321,18
172199000000	Outras Transferencias da Uniao	417.050,00	442.073,00	468.597,38	496.713,22	526.516,02
172201010000	Cota-Parte do ICMS	3.879.500,00	4.112.270,00	4.359.006,20	4.620.546,57	4.897.779,37
172201020000	Cota-Parte do IPVA	133.500,00	141.510,00	150.000,60	159.000,64	168.540,67
172201040000	Cota-Parte do IPI sobre Exportacao	27.275,00	28.911,50	30.646,19	32.484,96	34.434,06

ESTADO DO CEARÁ
GOVERNO MUNICIPAL DE CARIÚS

PPA - RECEITA ORÇAMENTÁRIA PROJEADA PARA O QUINQUÊNIO 2014-2017

172201130000	Cota-Parte da Contribuição de Intervenção no Domínio Econômico	63.300,00	67.098,00	71.123,88	75.391,31	79.914,79
172299900000	Demais Transferências do Estado	118.350,00	125.451,00	132.978,06	140.956,74	149.414,15
172299900000	Demais Transferências do Estado	201.150,00	213.219,00	226.012,14	239.572,87	253.947,24
172299900000	Demais Transferências do Estado	201.150,00	213.219,00	226.012,14	239.572,87	253.947,24
172299900000	Demais Transferências do Estado	355.000,00	376.300,00	398.878,00	422.810,68	448.179,32
172401000000	Transf,Recur,do Fundo de Man,Desenv, da Educacao Basica - FUNDEB	2.955.450,00	3.132.777,00	3.320.743,62	3.519.988,24	3.731.187,53
172402000000	Transferencia de Recursos da Complementacao da Uniao ao FUNDEB	2.900.505,00	3.074.535,30	3.259.007,42	3.454.547,86	3.661.820,73
176101000000	Transferencias de Convenios da Uniao p/ o Sist,Unico de Saude-SUS	117.500,00	124.550,00	132.023,00	139.944,38	148.341,04
176102000000	Transferenc,de Convenios Uniao Destinadas a Programa de Educacao	117.500,00	124.550,00	132.023,00	139.944,38	148.341,04
176199000000	Outras Transferencias de Convenios da Uniao	189.350,00	200.711,00	212.753,66	225.518,88	239.050,01
176201000000	Transferen,de Convenios Estados p/O Sistema Unico de Saude - SUS	78.150,00	82.839,00	87.809,34	93.077,90	98.662,57
176202000000	Transf,de Convenio dos Estados Destinadas a Programas de Educacao	78.150,00	82.839,00	87.809,34	93.077,90	98.662,57
176299000000	Outras Transferencias de Convenio dos Estados	166.450,00	176.437,00	187.023,22	198.244,61	210.139,29
176299000000	Outras Transferencias de Convenio dos Estados	137.500,00	145.750,00	154.495,00	163.764,70	173.590,58
191199010000	Multas e Juros de Mora de Outros Tributos	15.000,00	15.900,00	16.854,00	17.865,24	18.937,15
191399000000	Multas e Juros de Mora da Divida Ativa de Outros Tributos	770,00	816,20	865,17	917,08	972,11
191990000000	Outras Multas	770,00	816,20	865,17	917,08	972,11
192199000000	Outras Indenizacoes	9.040,00	9.562,40	10.157,34	10.766,78	11.412,79
192299000000	Outras Restituicoes	2.050,00	2.173,00	2.303,38	2.441,58	2.588,08
TOTAL		109.375,00	113.609,30	118.609,30	123.609,30	128.609,30

ESTADO DO CEARÁ
GOVERNO MUNICIPAL DE CARIÚS

PPA - RECEITA ORÇAMENTÁRIA PROJEETADA PARA O QUINQUÊNIO 2014-2017

192299000000	Outras Restituições	18.500,00	19.610,00	20.786,60	22.033,80	23.355,82
193101070000	Receita da Div. Ativa do Imp. de Renda F. Jurídica - Simp. Nacional	100,00	106,00	112,36	119,10	126,25
193199010000	Receita da Dívida Ativa de Outros Tributos - Principal	20.200,00	21.412,00	22.696,72	24.058,52	25.502,03
199099000000	Outras Receitas	100,00	106,00	112,36	119,10	126,25
199099000000	Outras Receitas	100,00	106,00	112,36	119,10	126,25
199099000000	Outras Receitas	34.480,00	36.548,80	38.741,73	41.066,23	43.530,21
III - RECEITAS DE CAPITAL		2.453.150,00	2.736.368,00	2.982.550,08	3.249.862,62	3.070.954,83
2200000000	REVENHO DE BENS	53.500,00	56.710,00	60.112,60	63.719,36	67.542,52
221900000000	Alienacao de Outros Bens Moveis	53.500,00	56.710,00	60.112,60	63.719,36	67.542,52
IV - RECEITAS DEBITORAS		(2.701.400,00)	(2.863.484,00)	(3.035.253,04)	(3.217.410,62)	(3.410.455,26)
247101000000	Transferencias de Convênio da Uniao p/ o Sistema Unico Saude-SUS	172.500,00	182.850,00	193.821,00	205.450,26	217.777,28
247106000000	Transferencia de Convênio da Uniao	788.750,00	836.075,00	500.000,00	530.000,00	561.800,45
247199000000	Outras Transferencias de Convênio da Uniao	578.850,00	613.581,00	518.635,36	874.113,02	926.559,80
247199000000	Outras Transferencias de Convênio da Uniao	578.850,00	739.010,00	783.350,60	830.351,64	880.172,73
247201000000	Transferencias de Convênio dos Estados p/ Sist. Unico Saude - SUS	145.350,00	154.071,00	163.215,26	173.114,18	183.501,03
247202000000	Transferencias de Convênio dos Estados Destin. a Prog. de Educacao	145.350,00	154.071,00	163.315,26	173.114,18	183.501,03
IV - RECEITAS DEBITORAS		(2.701.400,00)	(2.863.484,00)	(3.035.253,04)	(3.217.410,62)	(3.410.455,26)
951721010200	Deducao de Receita do FPM-FUNDEB e Redutor Financeiro	(1.858.500,00)	(1.970.010,00)	(2.088.210,60)	(2.213.503,24)	(2.346.333,43)
951721010500	Deducao de Receita para a Formacao do FUNDEB-ITR	(6.650,00)	(7.049,00)	(7.471,94)	(7.920,26)	(8.395,47)
951721360000	Deducao de Receita p/ a Formacao do FUNDEB-ICMS Deson. - Lei 87/96	(6.650,00)	(7.049,00)	(7.471,94)	(7.920,26)	(8.395,47)

7

ESTADO DO CEARÁ
GOVERNO MUNICIPAL DE CARIÚS

PPA - RECEITA ORÇAMENTÁRIA PROJETADA PARA O QUINQUÊNIO 2014-2017

951722010100	Deducao de Receita para a Formacao do FUNDEB - ICMS	(798.500,00)	-846.410,00	-897.194,60	-951.026,28	-1.008.087,85
951722010200	Deducao de Receita para Formacao do FUNDEB - IPVA	(24.500,00)	-26.076,00	-27.640,56	-29.298,99	-31.056,93
951722010400	Deducao de Receita para a Formacao do FUNDEB - IPI - Exportacao	(6.500,00)	-6.890,00	-7.303,40	-7.741,60	-8.206,10



Governo Municipal de Cariús

Juntos fazendo acontecer



DESPESAS COM O LEGISLATIVO

7

ESTADO DO CEARÁ
GOVERNO MUNICIPAL DE CARIÚS

PPA - REPASSE AO LEGISLATIVO PARA O QUINQUÊNIO 2014-2017

RECEITAS	PREVISÃO 2013	PROJETADA 2014	PROJETADA 2015	PROJETADA 2016	PROJETADA 2017
RECEITAS CORRENTES (A)	150.286,00	178.008,00	171.688,80	817.889,79	867.065,14
IPTU	45.000,00	47.700,00	50.562,00	53.595,72	56.611,46
ISS	278.000,00	294.680,00	312.360,80	331.102,45	350.968,59
ITBI	79.980,00	40.810,00	43.258,60	45.854,12	48.605,36
Taxas	47.300,00	344.818,00	365.507,08	387.437,50	410.683,76
RECEITAS DE CAPITAL (B)	16.507.525,00	1.705.789,50	1.678.136,87	19.899.225,06	21.087.876,53
Cota-Parte do FPM	12.038.000,00	12.760.280,00	13.525.896,80	14.337.450,61	15.197.697,64
IRRF	321.500,00	340.790,00	361.237,40	382.911,64	405.886,34
ITR	28.500,00	30.210,00	32.022,60	33.943,96	35.980,59
ICMS LC 87/96	20.500,00	21.730,00	23.033,80	24.415,83	25.880,78
Fundo Especial	128.450,00	248.570,00	263.484,20	279.293,25	296.050,85
Cota-Parte ICMS	3.879.500,00	4.112.270,00	4.359.006,20	4.620.546,57	4.897.779,37
IPVA	133.500,00	141.510,00	150.000,60	159.000,64	168.540,67
IPI Exportação	27.275,00	28.911,50	30.646,19	32.484,96	34.434,06
Recultas da Dívida Ativa Tributária	20.300,00	21.518,00	22.809,08	24.177,62	25.628,28
Juros sobre dívida Ativa Tributária e Impostos	-	-	-	-	-
RECEITAS DE OPERAÇÕES DE CRÉDITO (C)	17.047.805,00	16.411.787,50	15.559.825,35	10.717.714,87	21.854.927,71
* Ano anterior ao de limite de Despesa - Projeto LOA					



Governo Municipal de Cariús

Juntos fazendo acontecer



APLICAÇÃO EM EDUCAÇÃO

ESTADO DO CEARÁ
GOVERNO MUNICIPAL DE CARIÚS

PPA - APLICAÇÃO DOS RECURSOS NA MANUTENÇÃO DO ENSINO NO QUINQUÊNIO 2014-2017

	2014	2015	2016	2017	Total
RECEITA TRIBUTÁRIA (A)	421.250,00	448.576,80	475.597,41	504.733,85	1.850.158,06
IPRU	45.000,00	47.700,00	50.562,00	53.595,72	56.811,46
ISS	278.000,00	294.680,00	312.360,80	331.102,45	350.968,59
ITBI	79.980,00	84.778,80	89.865,53	95.257,46	100.972,91
Recitas da Dívida Ativa Tributária	20.300,00	21.518,00	22.809,08	24.177,62	25.628,28
TRANSF. CONS. EDUCACIONAIS (B)					
Cota-parte do FPM	12.038.000,00	12.760.280,00	13.525.896,80	14.337.450,61	15.197.697,64
IRRF	321.500,00	340.790,00	361.237,40	382.911,64	405.886,34
ITR	28.500,00	30.210,00	32.022,60	33.943,96	35.980,59
ICMS LC 87/96	20.500,00	21.730,00	23.033,80	24.415,83	25.880,78
Cota-Parte ICMS	3.879.500,00	4.112.270,00	4.359.006,20	4.620.546,57	4.897.779,37
IPVA	133.500,00	141.510,00	150.000,60	159.000,64	168.540,67
IPI Exportação	27.275,00	28.911,50	30.646,19	32.484,96	34.434,06
TOTAL (C) = (A) + (B)	16.872.055,00	17.884.378,30	18.957.443,00	20.094.887,65	21.309.580,14
RECURSOS DE TRANSFERÊNCIAS (D)	5.885.234,16	6.134.360,00	6.383.600,00	6.632.800,00	6.995.994,16
TOTAL (E) = (C) + (D)	22.757.289,16	24.018.738,30	25.341.043,00	26.727.687,65	28.305.574,30

*Exclusiva recursos de transferências voluntárias

2



Governo Municipal de Cariús

Juntos fazendo acontecer

APLICAÇÃO EM SAÚDE

ESTADO DO CEARÁ
GOVERNO MUNICIPAL DE CARIÚS

PPA - APLICAÇÃO DOS RECURSOS COM GASTOS NA SAÚDE NO QUINQUÊNIO 2014-2017

	2014	2015	2016	2017	Total
RECEITAS	743.200,00	418.250,00	475.397,41	503.132,28	2.139.980,69
IPPU	45.000,00	47.700,00	50.562,00	53.595,72	56.811,46
ISS	278.000,00	294.680,00	312.360,80	331.102,45	350.968,59
ITBI	79.980,00	84.778,80	89.865,53	95.257,46	100.972,91
Receitas da Dívida Ativa Tributária	20.300,00	21.518,00	22.809,08	24.177,62	25.628,28
TRANSFERÊNCIAS	16.448.750,00	17.435.200,00	18.281.943,59	19.590.754,21	70.756.648,80
Cota-parte do FPM	12.038.000,00	12.760.280,00	13.525.896,80	14.337.450,61	15.197.697,64
IRRF	321.500,00	340.790,00	361.237,40	382.911,64	405.886,34
ITR	28.500,00	30.210,00	32.022,60	33.943,96	35.980,59
ICMS LC 87/96	20.500,00	21.730,00	23.033,80	24.415,83	25.880,78
Cota-Parte ICMS	3.879.500,00	4.112.270,00	4.359.006,20	4.620.546,57	4.897.779,37
IPVA	133.500,00	141.510,00	150.000,60	159.000,64	168.540,67
IFI Exportação	27.275,00	28.911,50	30.646,19	32.484,96	34.434,06
TOTAL (A) + (B)	16.872.055,00	17.884.370,50	18.957.441,00	20.094.887,46	21.300.580,71

*Exclusive recursos de transferências voluntárias



Governo Municipal de Cariús

Juntos fazendo acontecer



RCL E GASTOS COM PESSOAL

^

ESTADO DO CEARÁ
GOVERNO MUNICIPAL DE CARIÚS

PPA - RECEITA CORRENTE LÍQUIDA E LIMITES DE GASTOS COM PESSOAL

I - RECEITAS CORRENTES	29.972.348,00	31.770.688,88	33.676.930,21	35.697.546,03	37.839.338,79
II - DEDUÇÕES DAS RECEITAS	(2.701.400,00)	(2.863.484,00)	(3.035.293,04)	(3.217.410,62)	(3.410.455,26)
Receitas de contribuições Previdenciárias	-	-	-	-	-
Receitas de Compensações financeiras	(2.701.400,00)	(2.863.484,00)	(3.035.293,04)	(3.217.410,62)	(3.410.455,26)
IV - LIMITE DE GASTOS COM PESSOAL EXECUTIVO (54% DA RCL)	14.726.311,92	15.609.890,64	16.546.484,07	17.539.273,12	18.591.629,50
VI - LIMITE PRUDENCIAL - EXECUTIVO (95% DO LIMITE)	13.989.996,32	14.829.396,10	15.719.159,87	16.662.309,46	17.662.048,03

7



Governo Municipal de Cariús

Juntos fazendo acontecer



LEVANTAMENTO DOS
PROGRAMAS

GOVERNO MUNICIPAL DE CARIÚS
Identificação/Levantamento dos Programas
 Período de 2014 a 2017 - ORIGINAL

Órgão

01 CÂMARA MUNICIPAL

PROGRAMA 0049-APOIANDO O LEGISLATIVO

UNIDADE ORÇAMENTÁRIA

FUNÇÃO

CÂMARA MUNICIPAL

01 - LEGISLATIVA

PRIORITÁRIO SIM

PRAZO 4 ANOS

HORIZONTE TEMPORAL

CONTINUO

NATUREZA APOIO

AÇÃO

0064 FUNCIONAMENTO DO LEGISLATIVO MUNICIPAL

TOTAIS AÇÃO	2014	2015	2016	2017
Meta Financeira	1.388.600,00	1.471.916,00	1.560.230,96	1.653.844,82
Meta Física	0,00	0,00	0,00	0,00

TOTAIS PROG.

META FINANCEIRA	1.388.600,00	1.471.916,00	1.560.230,96	1.653.844,82
META FÍSICA	0,00	0,00	0,00	0,00

GOVERNO MUNICIPAL DE CARIÚS
Identificação/Levantamento dos Programas
 Período de 2014 a 2017 - ORIGINAL

Órgão

02 GABINETE DO PREFEITO

PROGRAMA 0001-APOIO A ADMINISTRAÇÃO

UNIDADE ORÇAMENTÁRIA

FUNÇÃO

SECRETARIA DE PLANEJAMENTO

04 - ADMINISTRACAO

PRIORITÁRIO SIM PRAZO 4 ANOS HORIZONTE TEMPORAL CONTINUO NATUREZA APOIO

AÇÃO

0010 COORDENAÇÃO E SUPERVISÃO DO PREFEITO MUNICIPAL

TOTAIS AÇÃO	2014	2015	2016	2017
Meta Financeira	321.450,30	34.737,32	361.181,56	382.852,45
Meta Física	0,00	0,00	0,00	0,00

AÇÃO

0011 FUNCIONAMENTO DA PROCURADORIA GERAL

TOTAIS AÇÃO	2014	2015	2016	2017
Meta Financeira	31.280,60	33.157,44	35.146,88	37.255,70
Meta Física	0,00	0,00	0,00	0,00

AÇÃO

0012 FUNCIONAMENTO ADMINISTRATIVO DA SECRETARIA

TOTAIS AÇÃO	2014	2015	2016	2017
Meta Financeira	196.486,90	208.276,11	220.772,68	234.019,04
Meta Física	0,00	0,00	0,00	0,00

AÇÃO

0014 MANUTENÇÃO DAS ATIVIDADES GERAIS DA SECRETARIA DE ADMINISTRAÇÃO E FINANÇAS

TOTAIS AÇÃO	2014	2015	2016	2017
Meta Financeira	1.155.029,00	1.224.330,74	1.297.790,58	1.375.658,02
Meta Física	0,00	0,00	0,00	0,00

AÇÃO

0015 MANUTENÇÃO DAS ATIVIDADES GERAIS DA SECRETARIA DE PLANEJAMENTO

TOTAIS AÇÃO	2014	2015	2016	2017
Meta Financeira	112.678,00	119.438,68	126.605,00	134.201,30
Meta Física	0,00	0,00	0,00	0,00

TOTAIS PROG.

META FINANCEIRA	1.816.924,80	1.619.940,29	2.041.496,70	2.163.986,51
META FÍSICA	0,00	0,00	0,00	0,00

GOVERNO MUNICIPAL DE CARIÚS
Identificação/Levantamento dos Programas
 Período de 2014 a 2017 - ORIGINAL

PROGRAMA 0003-RECURSOS HUMANOS

UNIDADE ORÇAMENTÁRIA		FUNÇÃO			
SECRETARIA DE FINANÇAS		04 - ADMINISTRACAO			
PRIORITÁRIO	SIM	PRAZO 4 ANOS	HORIZONTE TEMPORAL	CONTINUO	NATUREZA APOIO
AÇÃO					
0075		ASSISTÊNCIA FINANCEIRA E INATIVOS E PENSIONISTAS			
TOTAIS AÇÃO		2014	2015	2016	2017
Meta Financeira		20.882,00	22.134,92	23.463,02	24.870,80
Meta Física		0,00	0,00	0,00	0,00
AÇÃO					
0076		CONTRIBUIÇÃO PARA FORMAÇÃO DO PASEP			
TOTAIS AÇÃO		2014	2015	2016	2017
Meta Financeira		112.996,00	119.775,76	126.962,31	134.580,04
Meta Física		0,00	0,00	0,00	0,00
TOTAIS PROG.					
META FINANCEIRA		133.878,00	141.910,68	150.425,33	159.450,04
META FÍSICA		0,00	0,00	0,00	0,00

GOVERNO MUNICIPAL DE CARIÚS
Identificação/Levantamento dos Programas
 Período de 2014 a 2017 - ORIGINAL

PROGRAMA 0007-HOMENS NO CAMPO

UNIDADE ORÇAMENTÁRIA		FUNÇÃO			
SECRETARIA DO DESENVOLVIMENTO AGRÁRIO		20 - AGRICULTURA			
PRIORITÁRIO	SIM	PRAZO 4 ANOS	HORIZONTE TEMPORAL	CONTINUO	NATUREZA FINALISTICO
AÇÃO					
0055		MANUTENÇÃO DA SECRETARIA DO DESENVOLVIMENTO AGRÁRIO			
TOTAIS AÇÃO		2014	2015	2016	2017
Meta Financeira		182.373,00	193.315,38	204.914,30	217.209,16
Meta Física		0,00	0,00	0,00	0,00
AÇÃO					
0083		CONSTRUÇÃO DE CISTERNAS NA ZONA RURAL			
TOTAIS AÇÃO		2014	2015	2016 ✓	2017
Meta Financeira		47.700,00	50.562,00	53.595,72	56.811,46
Meta Física		0,00	0,00	0,00	0,00
AÇÃO					
0054		CONSTRUÇÃO AMPLIAÇÃO E RECUPERAÇÃO DE AÇUDES			
TOTAIS AÇÃO		2014	2015	2016 ✓	2017
Meta Financeira		1.463.330,00	1.551.129,80	1.644.197,59	1.742.849,44
Meta Física		0,00	0,00	0,00	0,00
AÇÃO					
0056		FORTALECIMENTO DA AGRICULTURA FAMÍLIA			
TOTAIS AÇÃO		2014	2015	2016	2017
Meta Financeira		16.960,00	17.977,60	19.056,26	20.199,63
Meta Física		0,00	0,00	0,00	0,00
AÇÃO					
0057		CONSTRUÇÃO E INSTALAÇÃO DE POÇOS PROFUNDOS			
TOTAIS AÇÃO		2014	2015	2016	2017
Meta Financeira		60.950,00	64.607,00	68.483,42	72.592,43
Meta Física		0,00	0,00	0,00	0,00
AÇÃO					
0058		IMPLEMENTOS AGRÍCOLAS			
TOTAIS AÇÃO		2014	2015	2016	2017
Meta Financeira		50.880,00	53.932,80	57.168,77	60.598,89
Meta Física		0,00	0,00	0,00	0,00
TOTAIS PROG.					
META FINANCEIRA		1.822.193,00	1.931.524,58	2.047.416,06	2.170.261,01
META FÍSICA		0,00	0,00	0,00	0,00

GOVERNO MUNICIPAL DE CARIÚS
Identificação/Levantamento dos Programas
 Período de 2014 a 2017 - ORIGINAL

PROGRAMA 0015-ÁGUA EM CASA

UNIDADE ORÇAMENTÁRIA		FUNÇÃO			
SAAE - SERVIÇO AUTÔNOMO DE ÁGUA E ESGOTO		17 - SANEAMENTO			
PRIORITÁRIO	SIM	PRAZO 4 ANOS	HORIZONTE TEMPORAL	CONTINUO	NATUREZA FINALISTICO
AÇÃO					
0007		FUNCIONAMENTO DO SISTEMA DE ABASTECIMENTO D'ÁGUA			
TOTAIS AÇÃO		2014	2015	2016	2017
Meta Financeira		44.096,00	46.741,76	49.546,27	52.519,04
Meta Física		0,00	0,00	0,00	0,00

AÇÃO					
0006		AMPLIAÇÃO DO SISTEMA DE ABASTECIMENTO D'ÁGUA			
TOTAIS AÇÃO		2014	2015	2016	2017
Meta Financeira		621.690,00	658.991,40	698.530,88	740.442,74
Meta Física		0,00	0,00	0,00	0,00

AÇÃO					
0008		REFORMA E AMPLIAÇÃO DE SISTEMA DE ABASTECIMENTO D'ÁGUA			
TOTAIS AÇÃO		2014	2015	2016	2017
Meta Financeira		185.500,00	196.630,00	208.427,80	220.933,47
Meta Física		0,00	0,00	0,00	0,00

TOTAIS PROG.					
META FINANCEIRA		851.286,00	902.363,16	956.504,95	1.013.895,25
META FÍSICA		0,00	0,00	0,00	0,00

2017

GOVERNO MUNICIPAL DE CARIÚS
Identificação/Levantamento dos Programas
 Período de 2014 a 2017 - ORIGINAL

PROGRAMA 0019-BONS NEGÓCIOS

UNIDADE ORÇAMENTÁRIA		FUNÇÃO			
SECRETARIA DO TRABALHO E PROMOÇÃO SOCIAL		23 - COMERCIO E SERVICOS			
PRIORITÁRIO	SIM	PRAZO 4 ANOS	HORIZONTE TEMPORAL	CONTINUO	NATUREZA FINALISTICO
AÇÃO					
0022		CONSTRUÇÃO DE MATADOUROS			
TOTAIS AÇÃO		2014	2015	2016 ✓	2017
Meta Financeira		196.100,00	207.866,00	220.337,96 /	233.558,24
Meta Física		0,00	0,00	0,00	0,00

1018

AÇÃO					
0023		REFORMA DO MERCADO PÚBLICO			
TOTAIS AÇÃO		2014	2015	2016 ✓	2017
Meta Financeira		101.230,00	107.303,80	113.742,03 /	120.566,55
Meta Física		0,00	0,00	0,00	0,00

1019

TOTAIS PROG.					
META FINANCEIRA		297.330,00	315.169,80	334.079,99	354.124,79
META FÍSICA		0,00	0,00	0,00	0,00

1

GOVERNO MUNICIPAL DE CARIÚS
Identificação/Levantamento dos Programas
 Período de 2014 a 2017 - ORIGINAL

PROGRAMA 0030-ARTE E CULTURA

UNIDADE ORÇAMENTÁRIA		FUNÇÃO			
SECRETARIA DE CULTURA		13 - CULTURA			
PRIORITÁRIO	SIM	PRAZO 4 ANOS	HORIZONTE TEMPORAL	CONTINUO	NATUREZA APOIO
AÇÃO					
0016		FUNCIONAMENTO DA SECRETARIA DE CULTURA, TURISMO E DESPORTO			
TOTAIS AÇÃO		2014	2015	2016	2017
	Meta Financeira	129.903,00	137.697,18	145.959,01	154.716,55
	Meta Física	0,00	0,00	0,00	0,00

AÇÃO					
0017		DESENVOLVIMENTO E EXPANSÃO CULTURAL E ARTÍSTICA			
TOTAIS AÇÃO		2014	2015	2016	2017
	Meta Financeira	160.060,00	169.663,60	179.843,42	190.634,02
	Meta Física	0,00	0,00	0,00	0,00

TOTAIS PROG.					
	Meta Financeira	289.963,00	307.360,78	325.802,43	345.350,57
	Meta Física	0,00	0,00	0,00	0,00

GOVERNO MUNICIPAL DE CARIÚS
Identificação/Levantamento dos Programas
 Período de 2014 a 2017 - ORIGINAL

PROGRAMA 0050-RESERVA DE CONTINGÊNCIA

UNIDADE ORÇAMENTÁRIA		FUNÇÃO			
RESERVA DE CONTINGENCIA		99 - RESERVA DE CONTINGENCIA			
PRIORITÁRIO	SIM	PRAZO 4 ANOS	HORIZONTE TEMPORAL	CONTINUO	NATUREZA APOIO

AÇÃO

0077 RESERVA DE CONTINGÊNCIA

TOTAIS AÇÃO	2014	2015	2016	2017
Meta Financeira	47.806,00	50.674,36	53.714,82	56.937,71
Meta Física	0,00	0,00	0,00	0,00

TOTAIS PROG.

META FINANCEIRA	47.806,00	50.674,36	53.714,82	56.937,71
META FÍSICA	0,00	0,00	0,00	0,00

GOVERNO MUNICIPAL DE CARIÚS
Identificação/Levantamento dos Programas
 Período de 2014 a 2017 - ORIGINAL

PROGRAMA 0055-CONTROLE DE DÍVIDA

UNIDADE ORÇAMENTÁRIA		FUNÇÃO			
SECRETARIA DE FINANÇAS		28 - ENCARGOS ESPECIAIS			
PRIORITÁRIO	SIM	PRAZO 4 ANOS	HORIZONTE TEMPORAL	CONTINUO	NATUREZA APOIO
AÇÃO					
0027		AMORTIZAÇÃO DA DÍVIDA ATIVA PÚBLICA MUNICIPAL			
TOTAIS AÇÃO		2014	2015	2016	2017
	Meta Financeira	717.938,00	761.014,28	806.675,14	855.075,65
	Meta Física	0,00	0,00	0,00	0,00
<hr/>					
TOTAIS PROG.					
	META FINANCEIRA	717.938,00	761.014,28	806.675,14	855.075,65
	META FÍSICA	0,00	0,00	0,00	0,00



GOVERNO MUNICIPAL DE CARIÚS
Identificação/Levantamento dos Programas
 Período de 2014 a 2017 - ORIGINAL

PROGRAMA 0062-PRESERVANDO O MEIO AMBIENTE

UNIDADE ORÇAMENTÁRIA		FUNÇÃO			
SECRETARIA DO MEIO AMBIENTE		18 - GESTAO AMBIENTAL			
PRIORITÁRIO	SIM	PRAZO 4 ANOS	HORIZONTE TEMPORAL	CONTINUO	NATUREZA APOIO
AÇÃO					
0028		IMPLANTAÇÃO DE ATERRO SANITÁRIO COM OUTROS MUNICÍPIOS			
TOTAIS AÇÃO		2014	2015	2016	2017
Meta Financeira		287.790,00	305.057,40	323.360,84	342.762,49
Meta Física		0,00	0,00	0,00	0,00
AÇÃO					
0072		MANUTENÇÃO DAS ATIVIDADES DA SECRETARIA DE MEIO AMBIENTE			
TOTAIS AÇÃO		2014	2015	2016	2017
Meta Financeira		66.992,00	71.011,52	75.272,21	79.788,54
Meta Física		0,00	0,00	0,00	0,00
AÇÃO					
0073		AQUISIÇÃO DE EQUIPAMENTOS PARA O GERENCIAMENTO DOS RESÍDUOS SÓLIDOS			
TOTAIS AÇÃO		2014	2015	2016	2017
Meta Financeira		66.250,00	70.225,00	74.438,50	78.904,81
Meta Física		0,00	0,00	0,00	0,00
TOTAIS PROG.					
META FINANCEIRA		421.032,00	446.293,92	473.071,55	501.455,84
META FÍSICA		0,00	0,00	0,00	0,00

N

GOVERNO MUNICIPAL DE CARIÚS
Identificação/Levantamento dos Programas
 Período de 2014 a 2017 - ORIGINAL

PROGRAMA 0069-SAAE

UNIDADE ORÇAMENTÁRIA		FUNÇÃO			
SAAE - SERVIÇO AUTÔNOMO DE ÁGUA E ESGOTO		17 - SANEAMENTO			
PRIORITÁRIO	SIM	PRAZO 4 ANOS	HORIZONTE TEMPORAL	CONTINUO	NATUREZA FINALISTICO
AÇÃO					
0079		MANUTENÇÃO DAS ATIVIDADE DO SAAE			
TOTAIS AÇÃO		2014	2015	2016	2017
Meta Financeira		469.315,00	497.473,90	527.322,33	558.961,67
Meta Física		0,00	0,00	0,00	0,00
<hr/>					
TOTAIS PROG.					
META FINANCEIRA		469.315,00	497.473,90	527.322,33	558.961,67
META FÍSICA		0,00	0,00	0,00	0,00

GOVERNO MUNICIPAL DE CARIÚS
Identificação/Levantamento dos Programas
 Período de 2014 a 2017 - ORIGINAL

Órgão

03 SECRETARIA DE ADMINISTRAÇÃO E FINANÇAS

PROGRAMA 0004-ESPORTE , LAZER E SOCIALIZAÇÃO

UNIDADE ORÇAMENTÁRIA

FUNÇÃO

SECRETARIA DE CULTURA , TURISMO E DESPORTO

27 - DESPORTO E LAZER

PRIORITÁRIO

SIM

PRAZO 4 ANOS

HORIZONTE TEMPORAL

CONTINUO

NATUREZA FINALISTICO

AÇÃO

0043 AMPLIAÇÃO DO GRÊMIO RECREATIVO CARIUENSE

TOTAIS AÇÃO	2014	2015	2016	2017
Meta Financeira	86.284,00	91.461,04	96.948,70	102.765,62
Meta Física	0,00	0,00	0,00	0,00

1024

AÇÃO

0041 CONSTRUÇÃO DE ÁREAS DE LAZER NA SEDE E NOS DISTRITOS

TOTAIS AÇÃO	2014	2015	2016	2017
Meta Financeira	429.406,00	455.170,36	482.480,58	511.429,42
Meta Física	0,00	0,00	0,00	0,00

1028

AÇÃO

0042 DESENVOLVIMENTO E EXPANSÃO DO DESPORTO

TOTAIS AÇÃO	2014	2015	2016	2017
Meta Financeira	18.974,00	20.112,44	21.319,19	22.598,34
Meta Física	0,00	0,00	0,00	0,00

AÇÃO

0044 REFORMA DE QUADRAS ESPORTIVAS

TOTAIS AÇÃO	2014	2015	2016	2017
Meta Financeira	67.310,00	71.348,60	75.629,52	80.167,29
Meta Física	0,00	0,00	0,00	0,00

1030

TOTAIS PROG.

META FINANCEIRA	601.974,00	638.092,44	676.377,99	716.960,67
META FÍSICA	0,00	0,00	0,00	0,00

GOVERNO MUNICIPAL DE CARIÚS
Identificação/Levantamento dos Programas
 Período de 2014 a 2017 - ORIGINAL

PROGRAMA 0022-INCENTIVANDO O TURISMO

UNIDADE ORÇAMENTÁRIA		FUNÇÃO			
SECRETARIA DE CULTURA , TURISMO E DESPORTO		23 - COMERCIO E SERVICOS			
PRIORITÁRIO	SIM	PRAZO 4 ANOS	HORIZONTE TEMPORAL	CONTINUO	NATUREZA FINALISTICO
AÇÃO					
0059		MANUTENÇÃO DAS ATIVIDADE TURÍSTICAS E PRESERVAÇÃO DO PATRIMÔNIO PÚBLICO			
TOTAIS AÇÃO		2014	2015	2016	2017
	Meta Financeira	8.162,00	8.651,72	9.170,82	9.721,07
	Meta Física	0,00	0,00	0,00	0,00
<hr/>					
TOTAIS PROG.					
	META FINANCEIRA	8.162,00	8.651,72	9.170,82	9.721,07
	META FÍSICA	0,00	0,00	0,00	0,00

GOVERNO MUNICIPAL DE CARIÚS
Identificação/Levantamento dos Programas
 Período de 2014 a 2017 - ORIGINAL

PROGRAMA 0025-EDUCAÇÃO PARA TODOS

UNIDADE ORÇAMENTÁRIA		FUNÇÃO			
FUNDO MUNICIPAL DE EDUCAÇÃO		12 - EDUCACAO			
PRIORITÁRIO	SIM	PRAZO 4 ANOS	HORIZONTE TEMPORAL	CONTINUO	NATUREZA FINALISTICO
AÇÃO					
0038		MANUTENÇÃO DAS ATIVIDADES DO FUNDEB 40%			
TOTAIS AÇÃO		2014	2015	2016	2017
Meta Financeira		2.072.300,00	2.196.638,00	2.328.436,28	2.468.142,46
Meta Física		0,00	0,00	0,00	0,00
AÇÃO					
0039		MANUTENÇÃO DAS ATIVIDADES DO FUNDEB 60%			
TOTAIS AÇÃO		2014	2015	2016	2017
Meta Financeira		2.286.420,00	2.423.605,20	2.569.021,51	2.723.162,80
Meta Física		0,00	0,00	0,00	0,00
AÇÃO					
0040		FUNCIONAMENTO DO ENSINO MÉDIO			
TOTAIS AÇÃO		2014	2015	2016	2017
Meta Financeira		273.427,00	289.832,62	307.222,58	325.655,93
Meta Física		0,00	0,00	0,00	0,00
AÇÃO					
0037		AQUISIÇÃO DE EQUIPAMENTOS PARA AS UNIDADES ESCOLARES			
TOTAIS AÇÃO		2014	2015	2016	2017
Meta Financeira		28.090,00	29.775,40	31.561,92	33.455,64
Meta Física		0,00	0,00	0,00	0,00
TOTAIS PROG.					
META FINANCEIRA		4.660.237,00	4.939.851,22	5.236.242,29	5.550.416,83
META FÍSICA		0,00	0,00	0,00	0,00

GOVERNO MUNICIPAL DE CARIÚS
Identificação/Levantamento dos Programas
 Período de 2014 a 2017 - ORIGINAL

PROGRAMA 0026-A ESCOLA E O FUTURO

UNIDADE ORÇAMENTÁRIA		FUNÇÃO			
FUNDO MUNICIPAL DE EDUCAÇÃO		12 - EDUCACAO			
PRIORITÁRIO	SIM	PRAZO 4 ANOS	HORIZONTE TEMPORAL	CONTINUO	NATUREZA FINALISTICO
AÇÃO					
0001		MANUTENÇÃO E DESENVOLVIMENTO DA REDE DE CRECHES E PRÉ- ESCOLAS			
TOTAIS AÇÃO		2014	2015	2016	2017
	Meta Financeira	20.246,00	21.460,76	22.748,41	24.113,31
	Meta Física	0,00	0,00	0,00	0,00
AÇÃO					
0002		MANUTENÇÃO DO PROGRAMA DE EDUCAÇÃO DE JOVENS E ADULTOS			
TOTAIS AÇÃO		2014	2015	2016	2017
	Meta Financeira	13.674,00	14.494,44	15.364,11	16.285,95
	Meta Física	0,00	0,00	0,00	0,00
TOTAIS PROG.					
	META FINANCEIRA	33.920,00	35.955,20	38.112,52	40.399,26
	META FÍSICA	0,00	0,00	0,00	0,00

GOVERNO MUNICIPAL DE CARIÚS
 Identificação/Levantamento dos Programas
 Período de 2014 a 2017 - ORIGINAL

PROGRAMA 0044-LER É CONHECER

UNIDADE ORÇAMENTÁRIA		FUNÇÃO			
SECRETARIA DE CULTURA , TURISMO E DESPORTO		13 - CULTURA			
PRIORITÁRIO	SIM	PRAZO 4 ANOS	HORIZONTE TEMPORAL	CONTINUO	NATUREZA FINALISTICO
AÇÃO					
0065		AQUISIÇÃO DE ACERVO BIBLIOGRÁFICO PARA A BIBLIOTECA			
TOTAIS AÇÃO		2014	2015	2016	2017
	Meta Financeira	8.480,00	8.988,80	9.528,13	10.099,82
	Meta Física	0,00	0,00	0,00	0,00
<hr/>					
TOTAIS PROG.					
	META FINANCEIRA	8.480,00	8.988,80	9.528,13	10.099,82
	META FÍSICA	0,00	0,00	0,00	0,00

GOVERNO MUNICIPAL DE CARIÚS
Identificação/Levantamento dos Programas
 Período de 2014 a 2017 - ORIGINAL

PROGRAMA 0060-GESTÃO ADMINISTRATIVA DA EDUCAÇÃO

UNIDADE ORÇAMENTÁRIA		FUNÇÃO				
FUNDO MUNICIPAL DE EDUCAÇÃO		04 - ADMINISTRACAO				
PRIORITÁRIO	SIM	PRAZO 4 ANOS	HORIZONTE TEMPORAL	CONTINUO	NATUREZA APOIO	
AÇÃO						
0051		MANUTENÇÃO DE DESENVOLVIMENTO DO FUNDO MUNICIPAL DE EDUCAÇÃO				
TOTAIS AÇÃO		2014	2015	2016	2017	
		Meta Financeira	893.898,00	947.531,88	1.004.383,79	1.064.646,82
		Meta Física	0,00	0,00	0,00	0,00
<hr/>						
TOTAIS PROG.						
		META FINANCEIRA	893.898,00	947.531,88	1.004.383,79	1.064.646,82
		META FÍSICA	0,00	0,00	0,00	0,00

GOVERNO MUNICIPAL DE CARIÚS
Identificação/Levantamento dos Programas
 Período de 2014 a 2017 - ORIGINAL

PROGRAMA 0066-ALIMENTAÇÃO ESCOLAR

UNIDADE ORÇAMENTÁRIA		FUNÇÃO			
FUNDO MUNICIPAL DE EDUCAÇÃO		12 - EDUCACAO			
PRIORITÁRIO	SIM	PRAZO 4 ANOS	HORIZONTE TEMPORAL	CONTINUO	NATUREZA FINALISTICO
AÇÃO					
0009		ALIMENTAÇÃO E NUTRIÇÃO A ASSISTÊNCIA ALIMENTAR E NUTRICIONAL			
TOTAIS AÇÃO		2014	2015	2016	2017
Meta Financeira		231.981,00	245.899,86	260.653,85	276.293,08
Meta Física		0,00	0,00	0,00	0,00
<hr/>					
TOTAIS PROG.					
META FINANCEIRA		231.981,00	245.899,86	260.653,85	276.293,08
META FÍSICA		0,00	0,00	0,00	0,00

GOVERNO MUNICIPAL DE CARIÚS
Identificação/Levantamento dos Programas
 Período de 2014 a 2017 - ORIGINAL

PROGRAMA 0067-ESTRUTURANDO A EDUCAÇÃO

UNIDADE ORÇAMENTÁRIA		FUNÇÃO			
FUNDO MUNICIPAL DE EDUCAÇÃO		12 - EDUCACAO			
PRIORITÁRIO	SIM	PRAZO 4 ANOS	HORIZONTE TEMPORAL	CONTINUO	NATUREZA FINALISTICO
AÇÃO					
0084		CONSTRUCAO DE UMA CRECHE NO	DISTRITO BELA VISTA		
TOTAIS AÇÃO		2014	2015	2016	2017
Meta Financeira		200.000,00	0,00	0,00	0,00
Meta Física		0,00	0,00	0,00	0,00

AÇÃO					
0045		CONSTRUÇÃO, AMPLIAÇÃO E RECUPERAÇÃO DE UNIDADES	ESCOLARES		
TOTAIS AÇÃO		2014	2015	2016	2017
Meta Financeira		652.960,00	692.137,60	733.665,86	777.685,81
Meta Física		0,00	0,00	0,00	0,00

AÇÃO					
0046		CONSTRUÇÃO REFORMA E AMPLIAÇÃO DE CRECHES	MUNICIPAIS		
TOTAIS AÇÃO		2014	2015	2016	2017
Meta Financeira		1.122.174,30	1.189.504,76	1.260.875,04	1.336.527,55
Meta Física		0,00	0,00	0,00	0,00

TOTAIS PROG.					
META FINANCEIRA		1.975.134,30	1.881.642,36	1.994.540,90	2.114.213,36
META FÍSICA		0,00	0,00	0,00	0,00

GOVERNO MUNICIPAL DE CARIÚS
Identificação/Levantamento dos Programas
 Período de 2014 a 2017 - ORIGINAL

Órgão

04 SECRETARIA DE CULTURA TURISMO E DESPORTO

PROGRAMA 0002-MUNICÍPIO VERDE

UNIDADE ORÇAMENTÁRIA

FUNÇÃO

SECRETARIA DE INFRA-ESTRUTURA URBANA

15 - URBANISMO

PRIORITÁRIO SIM

PRAZO 4 ANOS

HORIZONTE TEMPORAL

CONTINUO

NATUREZA FINALISTICO

AÇÃO

0071 CONSTRUÇÃO E REFORMA DE PRAÇAS PARQUES E JARDINS

TOTALS AÇÃO	2014	2015	2016	2017
Meta Financeira	305.280,00	323.596,80	343.012,61	363.593,36
Meta Física	0,00	0,00	0,00	0,00

1003

TOTALS PROG.

META FINANCEIRA	305.280,00	323.596,80	343.012,61	363.593,36
META FÍSICA	0,00	0,00	0,00	0,00

GOVERNO MUNICIPAL DE CARIÚS
Identificação/Levantamento dos Programas
 Período de 2014 a 2017 - ORIGINAL

PROGRAMA 0006-CAMINHOS DA CIDADE

UNIDADE ORÇAMENTÁRIA		FUNÇÃO			
SECRETARIA DE INFRA-ESTRUTURA URBANA		15 - URBANISMO			
PRIORITÁRIO	SIM	PRAZO 4 ANOS	HORIZONTE TEMPORAL	CONTINUO	NATUREZA FINALISTICO
AÇÃO					
0024		CONSERVAÇÃO DE VIAS E LOGRADOUROS PÚBLICOS			
TOTAIS AÇÃO		2014	2015	2016	2017
Meta Financeira		82.574,00	87.528,44	92.780,14	98.346,95
Meta Física		4,00	4,00	4,00	4,00

AÇÃO					
0025		REVESTIMENTO ASFÁLTICO DA SEDE E DISTRITOS			
TOTAIS AÇÃO		2014	2015	2016	2017
Meta Financeira		1.140.825,00	1.209.274,50	1.281.830,50	1.358.740,83
Meta Física		4,00	4,00	4,00	4,00

AÇÃO					
0026		PAVIMENTAÇÃO DE VIAS E LOGRADOUROS			
TOTAIS AÇÃO		2014	2015	2016	2017
Meta Financeira		787.281,08	834.517,94	884.589,02	937.664,36
Meta Física		3,00	3,00	3,00	3,00

TOTAIS PROG.					
META FINANCEIRA		2.010.680,08	2.131.320,88	2.259.199,66	2.394.752,14
META FÍSICA		11,00	11,00	11,00	11,00

GOVERNO MUNICIPAL DE CARIÚS
Identificação/Levantamento dos Programas
 Período de 2014 a 2017 - ORIGINAL

PROGRAMA 0009-INFRA-ESTRUTURA URBANA

UNIDADE ORÇAMENTÁRIA SECRETARIA DE INFRA-ESTRUTURA URBANA **FUNÇÃO** 15 - URBANISMO
PRIORITÁRIO SIM **PRAZO 4 ANOS** **HORIZONTE TEMPORAL** CONTINUO **NATUREZA FINALISTICO**

AÇÃO

0060 CONSTRUÇÃO DE PRÉDIO PARA O TELECENTRO COMUNITÁRIO					
TOTALS AÇÃO	2014	2015	2016	2017	
Meta Financeira	80.030,00	84.831,80	89.921,71	95.317,01	
Meta Física	0,00	0,00	0,00	0,00	1002

AÇÃO

0061 FUNCIONAMENTO DA SECRETARIA DE INFRA-ESTRUTURA E SERVIÇOS URBANOS					
TOTALS AÇÃO	2014	2015	2016	2017	
Meta Financeira	1.280.427,00	1.357.252,62	1.438.687,78	1.525.009,04	
Meta Física	0,00	0,00	0,00	0,00	

AÇÃO

0062 FUNCIONAMENTO DA OFICINA GARAGEM					
TOTALS AÇÃO	2014	2015	2016	2017	
Meta Financeira	17.543,00	18.595,58	19.711,31	20.893,99	
Meta Física	0,00	0,00	0,00	0,00	

AÇÃO

0063 FUNCIONAMENTO DO SETOR ADMINISTRATIVO DA SECRETARIA DE INFRA-ESTRUTURA					
TOTALS AÇÃO	2014	2015	2016	2017	
Meta Financeira	370.311,00	392.529,66	416.081,44	441.046,33	
Meta Física	0,00	0,00	0,00	0,00	

AÇÃO

0074 PROARES					
TOTALS AÇÃO	2014	2015	2016	2017	
Meta Financeira	661.016,00	700.676,96	742.717,58	787.280,63	
Meta Física	0,00	0,00	0,00	0,00	1034

TOTALS PROG.	2014	2015	2016	2017	
META FINANCEIRA	2.409.327,00	2.553.886,62	2.707.119,82	2.869.547,00	
META FÍSICA	0,00	0,00	0,00	0,00	

GOVERNO MUNICIPAL DE CARIÚS
Identificação/Levantamento dos Programas
 Período de 2014 a 2017 - ORIGINAL

PROGRAMA 0010-DESCANÇO ETERNO

UNIDADE ORÇAMENTÁRIA		FUNÇÃO			
SECRETARIA DE INFRA-ESTRUTURA URBANA		15 - URBANISMO			
PRIORITÁRIO	SIM	PRAZO 4 ANOS	HORIZONTE TEMPORAL	CONTINUO	NATUREZA FINALISTICO
AÇÃO					
0036		CONSTRUÇÃO REFORMA E AMPLIAÇÃO DE CEMITÉRIOS PÚBLICOS			
TOTAIS AÇÃO		2014	2015	2016	2017
Meta Financeira		69.324,00	73.483,44	77.892,45	82.565,99
Meta Física		0,00	0,00	0,00	0,00
<hr/>					
TOTAIS PROG.					
META FINANCEIRA		69.324,00	73.483,44	77.892,45	82.565,99
META FÍSICA		0,00	0,00	0,00	0,00

GOVERNO MUNICIPAL DE CARIÚS
Identificação/Levantamento dos Programas
 Período de 2014 a 2017 - ORIGINAL

PROGRAMA 0016-ROTA DAS ÁGUAS

UNIDADE ORÇAMENTÁRIA		FUNÇÃO			
SECRETARIA DE INFRA-ESTRUTURA URBANA		17 - SANEAMENTO			
PRIORITÁRIO	SIM	PRAZO 4 ANOS	HORIZONTE TEMPORAL	CONTINUO	NATUREZA FINALISTICO
AÇÃO					
0078		DRENAGEM DA ZONA URBANA			
TOTAIS AÇÃO		2014	2015	2016	2017
Meta Financeira		1.165.470,00	1.235.398,20	1.309.522,09	1.388.093,42
Meta Física		10,00	10,00	10,00	10,00
<hr/>					
TOTAIS PROG.					
META FINANCEIRA		1.165.470,00	1.235.398,20	1.309.522,09	1.388.093,42
META FÍSICA		10,00	10,00	10,00	10,00

GOVERNO MUNICIPAL DE CARIÚS
Identificação/Levantamento dos Programas
 Período de 2014 a 2017 - ORIGINAL

PROGRAMA 0020-MUNICÍPIO ILUMINADO

UNIDADE ORÇAMENTÁRIA		FUNÇÃO			
SECRETARIA DE INFRA-ESTRUTURA URBANA		25 - ENERGIA			
PRIORITÁRIO	SIM	PRAZO 4 ANOS	HORIZONTE TEMPORAL	CONTINUO	NATUREZA FINALISTICO
AÇÃO					
0069		ILUMINAÇÃO DE VIAS E LOGRADOUROS PÚBLICOS			
TOTAIS AÇÃO		2014	2015	2016	2017
Meta Financeira		207.707,00	220.169,42	233.379,59	247.382,36
Meta Física		8,00	8,00	8,00	8,00

AÇÃO					
0070		AMPLIAÇÃO DA REDE DE DISTRIBUIÇÃO DE ENERGIA ELÉTRICA			
TOTAIS AÇÃO		2014	2015	2016	2017
Meta Financeira		47.011,00	49.831,66	52.821,56	55.990,85
Meta Física		10,00	10,00	10,00	10,00

TOTAIS PROG.					
META FINANCEIRA		254.718,00	270.001,08	286.201,15	303.373,21
META FÍSICA		18,00	18,00	18,00	18,00

Handwritten mark

GOVERNO MUNICIPAL DE CARIÚS
Identificação/Levantamento dos Programas
 Período de 2014 a 2017 - ORIGINAL

PROGRAMA 0021-ACESSO LIVRE

UNIDADE ORÇAMENTÁRIA		FUNÇÃO			
SECRETARIA DE INFRA-ESTRUTURA URBANA		26 - TRANSPORTE			
PRIORITÁRIO	SIM	PRAZO 4 ANOS	HORIZONTE TEMPORAL	CONTINUO	NATUREZA FINALISTICO
AÇÃO					
0005		CONSTRUÇÃO E REFORMA DE PASSAGENS MOLHADAS			
TOTAIS AÇÃO		2014	2015	2016	2017
Meta Financeira		811.589,00	860.284,34	911.901,40	966.615,48
Meta Física		0,00	0,00	0,00	0,00

AÇÃO					
0003		PAVIMENTAÇÃO DE LADEIRAS NAS ESTRADAS VICINAIS			
TOTAIS AÇÃO		2014	2015	2016	2017
Meta Financeira		318.000,00	337.080,00	357.304,80	378.743,09
Meta Física		0,00	0,00	0,00	0,00

AÇÃO					
0004		AMPLIAÇÃO E MELHORIA DE ESTRADAS - MALHA VIARIA			
TOTAIS AÇÃO		2014	2015	2016	2017
Meta Financeira		572.506,00	606.856,36	643.267,74	681.863,81
Meta Física		12,00	12,00	12,00	12,00

TOTAIS PROG.					
META FINANCEIRA		1.702.095,00	1.804.220,70	1.912.473,94	2.027.222,38
META FÍSICA		12,00	12,00	12,00	12,00

A

GOVERNO MUNICIPAL DE CARIÚS
Identificação/Levantamento dos Programas
 Período de 2014 a 2017 - ORIGINAL

PROGRAMA 0031-ESTRUTURANDO A SAÚDE

UNIDADE ORÇAMENTÁRIA			FUNÇÃO		
FUNDO MUNICIPAL DE SAÚDE			10 - SAÚDE		
PRIORITÁRIO	SIM	PRAZO 4 ANOS	HORIZONTE TEMPORAL	CONTINUO	NATUREZA FINALISTICO
AÇÃO					
0047		CONSTRUÇÃO DE POSTOS DE SAÚDE			
TOTAIS AÇÃO		2014	2015	2016	2017
Meta Financeira		300.669,00	318.709,14	337.831,69	358.101,59
Meta Física		0,00	0,00	0,00	0,00

1024

AÇÃO					
0048		AMPLIAÇÃO DA REDE DE UNIDADES DE SAÚDE			
TOTAIS AÇÃO		2014	2015	2016	2017
Meta Financeira		258.428,00	273.933,68	290.369,70	307.791,88
Meta Física		0,00	0,00	0,00	0,00

1025

AÇÃO					
0049		AQUISIÇÃO DE EQUIPAMENTOS PARA AS UNIDADES DE SAÚDE			
TOTAIS AÇÃO		2014	2015	2016	2017
Meta Financeira		61.692,00	65.393,52	69.317,13	73.476,16
Meta Física		0,00	0,00	0,00	0,00

AÇÃO					
0050		AQUISIÇÃO DE EQUIPAMENTOS PARA AS UNIDADES BÁSICAS DE SAÚDE			
TOTAIS AÇÃO		2014	2015	2016	2017
Meta Financeira		23.744,00	25.168,64	26.678,76	28.279,48
Meta Física		0,00	0,00	0,00	0,00

TOTAIS PROG.					
META FINANCEIRA		644.533,00	683.204,98	724.197,28	767.649,11
META FÍSICA		0,00	0,00	0,00	0,00

GOVERNO MUNICIPAL DE CARIÚS
Identificação/Levantamento dos Programas
 Período de 2014 a 2017 - ORIGINAL

PROGRAMA 0037-ATENÇÃO A SAÚDE

UNIDADE ORÇAMENTÁRIA		FUNÇÃO				
FUNDO MUNICIPAL DE SAÚDE		10 - SAÚDE				
PRIORITÁRIO	SIM	PRAZO 4 ANOS	HORIZONTE TEMPORAL	CONTINUO	NATUREZA FINALISTICO	
AÇÃO						
0018		MANUTENÇÃO DAS ATIVIDADES DE ATENÇÃO BÁSICA				
		TOTAIS AÇÃO	2014	2015	2016	2017
		Meta Financeira	997.990,00	1.057.869,40	1.121.341,56	1.188.622,06
		Meta Física	0,00	0,00	0,00	0,00
AÇÃO						
0019		MANUTENÇÃO DAS ATIVIDADES DE MÉDIA E ALTA COMPLEXIDADE				
		TOTAIS AÇÃO	2014	2015	2016	2017
		Meta Financeira	744.014,00	788.654,84	835.974,13	886.132,58
		Meta Física	0,00	0,00	0,00	0,00
AÇÃO						
0020		MANUTENÇÃO DAS ATIVIDADES DE ASSISTÊNCIA FARMACÉUTICA				
		TOTAIS AÇÃO	2014	2015	2016	2017
		Meta Financeira	13.568,00	14.382,08	15.245,00	16.159,71
		Meta Física	0,00	0,00	0,00	0,00
AÇÃO						
0021		MANUTENÇÃO DAS ATIVIDADES DE VIGILÂNCIA EM SAÚDE				
		TOTAIS AÇÃO	2014	2015	2016	2017
		Meta Financeira	196.524,00	208.315,44	220.814,37	234.063,23
		Meta Física	0,00	0,00	0,00	0,00
TOTAIS PROG.						
		META FINANCEIRA	1.952.096,00	2.069.221,76	2.193.375,06	2.324.977,58
		META FÍSICA	0,00	0,00	0,00	0,00

GOVERNO MUNICIPAL DE CARIÚS
Identificação/Levantamento dos Programas
 Período de 2014 a 2017 - ORIGINAL

PROGRAMA 0048-SANEAMENTO PARA TODOS

UNIDADE ORÇAMENTÁRIA		FUNÇÃO			
SECRETARIA DE INFRA-ESTRUTURA URBANA		17 - SANEAMENTO			
PRIORITÁRIO	SIM	PRAZO 4 ANOS	HORIZONTE TEMPORAL	CONTINUO	NATUREZA FINALISTICO
AÇÃO					
0080		CONSTRUÇÃO DE KITS SANITÁRIOS			
TOTAIS AÇÃO		2014	2015	2016	2017
Meta Financeira		848.000,00	898.880,00	952.812,80 /	1.009.981,57
Meta Física		0,00	0,00	0,00 1012	0,00
AÇÃO					
0081		CONSTRUÇÃO DE REDE DE SANEAMENTO BÁSICO			
TOTAIS AÇÃO		2014	2015	2016	2017
Meta Financeira		822.189,00	871.520,34	923.811,56 /	979.240,25
Meta Física		4,00	4,00	4,00 1014	4,00
AÇÃO					
0082		CONSERVAÇÃO DA REDE DE ESGOTOS			
TOTAIS AÇÃO		2014	2015	2016	2017
Meta Financeira		8.056,00	8.539,36	9.051,72	9.594,82
Meta Física		5,00	5,00	5,00	5,00
TOTAIS PROG.					
META FINANCEIRA		1.678.245,00	1.778.939,70	1.885.676,08	1.998.816,64
META FÍSICA		9,00	9,00	9,00	9,00

GOVERNO MUNICIPAL DE CARIÚS
Identificação/Levantamento dos Programas
 Período de 2014 a 2017 - ORIGINAL

PROGRAMA 0068-GESTÃO ADMINISTRATIVA DA SAÚDE

UNIDADE ORÇAMENTÁRIA		FUNÇÃO			
FUNDO MUNICIPAL DE SAÚDE		04 - ADMINISTRACAO			
PRIORITÁRIO	SIM	PRAZO 4 ANOS	HORIZONTE TEMPORAL	CONTINUO	NATUREZA APOIO
AÇÃO					
0052		MANUTENÇÃO DAS ATIVIDADE DE GESTÃO DO SUS			
TOTAIS AÇÃO		2014	2015	2016	2017
	Meta Financeira	73.458,00	77.865,48	82.537,41	87.489,65
	Meta Física	0,00	0,00	0,00	0,00

AÇÃO					
0053		MANUTENÇÃO DAS ATIVIDADES DO FUNDO MUNICIPAL DE SAÚDE			
TOTAIS AÇÃO		2014	2015	2016	2017
	Meta Financeira	1.153.545,00	1.222.757,70	1.296.123,16	1.373.890,55
	Meta Física	0,00	0,00	0,00	0,00

TOTAIS PROG.					
	META FINANCEIRA	1.227.003,00	1.300.623,18	1.378.660,57	1.461.380,20
	META FÍSICA	0,00	0,00	0,00	0,00

A

GOVERNO MUNICIPAL DE CARIÚS
Identificação/Levantamento dos Programas
 Período de 2014 a 2017 - ORIGINAL

Órgão

05 FUNDO MUNICIPAL DE SAÚDE

PROGRAMA 0014-MORAR BEM

UNIDADE ORÇAMENTÁRIA

FUNÇÃO

FUNDO MUNICIPAL DE AÇÃO SOCIAL'

16 - HABITACAO

PRIORITÁRIO SIM PRAZO 4 ANOS HORIZONTE TEMPORAL CONTINUO NATUREZA FINALISTICO

AÇÃO

0066 CONSTRUÇÃO DE CASAS POPULARES

TOTAIS AÇÃO	2014	2015	2016	2017
Meta Financeira	188.181,80	199.472,71	211.441,07	224.127,53
Meta Física	50,00	50,00	50,00	50,00

AÇÃO

0067 IMPLANTAÇÃO E MELHORIA DE HABITAÇÕES URBANAS

TOTAIS AÇÃO	2014	2015	2016	2017
Meta Financeira	75.790,00	80.337,40	85.157,64	90.267,10
Meta Física	20,00	20,00	20,00	20,00

AÇÃO

0068 CONSTRUÇÃO DE UNIDADES HABITACIONAIS NA SEDE

TOTAIS AÇÃO	2014	2015	2016	2017
Meta Financeira	1.055.018,00	1.118.319,08	1.185.418,22	1.256.543,32
Meta Física	30,00	30,00	30,00	30,00

TOTAIS PROG.

META FINANCEIRA	1.318.989,80	1.398.129,19	1.482.016,93	1.570.937,95
META FÍSICA	100,00	100,00	100,00	100,00

A

GOVERNO MUNICIPAL DE CARIÚS
Identificação/Levantamento dos Programas
 Período de 2014 a 2017 - ORIGINAL

PROGRAMA 0033-CUIDANDO DOS IDOSOS

UNIDADE ORÇAMENTÁRIA		FUNÇÃO			
FUNDO MUNICIPAL DE AÇÃO SOCIAL'		08 - ASSISTENCIA SOCIAL			
PRIORITÁRIO	SIM	PRAZO 4 ANOS	HORIZONTE TEMPORAL	CONTINUO	NATUREZA FINALISTICO
AÇÃO					
0035		PROGRAMA DE ATENDIMENTO AO IDOSO			
TOTALS AÇÃO		2014	2015	2016	2017
	Meta Financeira	16.589,00	17.584,34	18.639,40	19.757,76
	Meta Física	0,00	0,00	0,00	0,00
<hr/>					
TOTALS PROG.					
	META FINANCEIRA	16.589,00	17.584,34	18.639,40	19.757,76
	META FÍSICA	0,00	0,00	0,00	0,00

A

GOVERNO MUNICIPAL DE CARIÚS
Identificação/Levantamento dos Programas
 Período de 2014 a 2017 - ORIGINAL

PROGRAMA 0036-CUIDANDO DAS FAMILIAS

UNIDADE ORÇAMENTÁRIA		FUNÇÃO			
FUNDO MUNICIPAL DE AÇÃO SOCIAL*		08 - ASSISTENCIA SOCIAL			
PRIORITÁRIO	SIM	PRAZO 4 ANOS	HORIZONTE TEMPORAL	CONTINUO	NATUREZA FINALISTICO
AÇÃO					
0031		CONSTRUÇÃO DO CENTRO DE REFERÊNCIA DA ASSISTÊNCIA SOCIAL (CRAS) NA SEDE E NO MUN			
TOTAIS AÇÃO		2014	2015	2016	2017
	Meta Financeira	58.300,00	61.798,00	65.505,88	69.436,23
	Meta Física	0,00	0,00	0,00	0,00
AÇÃO					
0032		MANUTENÇÃO DAS ATIVIDADES DO CRAS			
TOTAIS AÇÃO		2014	2015	2016	2017
	Meta Financeira	50.032,00	53.033,92	56.215,96	59.588,91
	Meta Física	0,00	0,00	0,00	0,00
AÇÃO					
0034		MANUTENÇÃO DA ATIVIDADES DO PROGRAMA IGD/SUAS			
TOTAIS AÇÃO		2014	2015	2016	2017
	Meta Financeira	50.880,00	53.932,80	57.168,77	60.598,89
	Meta Física	0,00	0,00	0,00	0,00
TOTAIS PROG.					
META FINANCEIRA		159.212,00	168.764,72	178.890,61	189.624,03
META FÍSICA		0,00	0,00	0,00	0,00

GOVERNO MUNICIPAL DE CARIÚS
Identificação/Levantamento dos Programas
 Período de 2014 a 2017 - ORIGINAL

PROGRAMA 0039-APOIANDO A ASSISTÊNCIA SOCIAL

UNIDADE ORÇAMENTÁRIA		FUNÇÃO			
FUNDO MUNICIPAL DE AÇÃO SOCIAL'		04 - ADMINISTRACAO			
PRIORITÁRIO	SIM	PRAZO 4 ANOS	HORIZONTE TEMPORAL	CONTINUO	NATUREZA APOIO
AÇÃO					
0013		APOIO AS ATIVIDADES ASSISTÊNCIA E PROMOÇÃO SOCIAL			
TOTAIS AÇÃO		2014	2015	2016	2017
Meta Financeira		25.016,00	26.516,96	28.107,98	29.794,46
Meta Física		0,00	0,00	0,00	0,00
<hr/>					
TOTAIS PROG.					
META FINANCEIRA		25.016,00	26.516,96	28.107,98	29.794,46
META FÍSICA		0,00	0,00	0,00	0,00

A

GOVERNO MUNICIPAL DE CARIÚS
Identificação/Levantamento dos Programas
 Período de 2014 a 2017 - ORIGINAL

PROGRAMA 0057-CUIDANDO DA CRIANÇA E ADOLESCENTES

UNIDADE ORÇAMENTÁRIA		FUNÇÃO			
FUNDO MUNICIPAL DE AÇÃO SOCIAL		08 - ASSISTENCIA SOCIAL			
PRIORITÁRIO	SIM	PRAZO 4 ANOS	HORIZONTE TEMPORAL	CONTINUO	NATUREZA FINALISTICO
AÇÃO					
0029		FUNDO MUNICIPAL DE ASSISTÊNCIA A CRIANÇA E AO ADOLESCENTES			
TOTAIS AÇÃO		2014	2015	2016	2017
	Meta Financeira	24.327,00	25.786,62	27.333,82	28.973,85
	Meta Física	0,00	0,00	0,00	0,00
AÇÃO					
0030		ASSISTÊNCIA A CRIANÇA E AO ADOLESCENTE			
TOTAIS AÇÃO		2014	2015	2016	2017
	Meta Financeira	10.615,90	11.252,85	11.928,03	12.643,71
	Meta Física	0,00	0,00	0,00	0,00
TOTAIS PROG.					
	META FINANCEIRA	34.942,90	37.039,47	39.261,85	41.617,56
	META FÍSICA	0,00	0,00	0,00	0,00

GOVERNO MUNICIPAL DE CARIÚS
Identificação/Levantamento dos Programas
Período de 2014 a 2017 - ORIGINAL

Órgão

06 FUNDO MUNICIPAL DE ASSISTÊNCIA SOCIAL

GOVERNO MUNICIPAL DE CARIÚS
Identificação/Levantamento dos Programas
Período de 2014 a 2017 - ORIGINAL

Órgão

07 SECRETARIA MUNICIPAL DO MEIO AMBIENTE

2

GOVERNO MUNICIPAL DE CARIÚS
Identificação/Levantamento dos Programas
Período de 2014 a 2017 - ORIGINAL

Órgão

08 SECRETARIA DE PLANEJAMENTO

2

GOVERNO MUNICIPAL DE CARIÚS
Identificação/Levantamento dos Programas
Período de 2014 a 2017 - ORIGINAL

Órgão

09 SECRETARIA DE INFRA-ESTRUTURA E SERVIÇOS URBANOS

GOVERNO MUNICIPAL DE CARIÚS
Identificação/Levantamento dos Programas
Período de 2014 a 2017 - ORIGINAL

Órgão

10 RESERVA DE CONTINGÊNCIA



GOVERNO MUNICIPAL DE CARIÚS
Identificação/Levantamento dos Programas
Período de 2014 a 2017 - ORIGINAL

Orgão

11 SAAE - SERVIÇO AUTÔNOMO DE ÁGUA E ESGOTO



GOVERNO MUNICIPAL DE CARIÚS
Identificação/Levantamento dos Programas
Período de 2014 a 2017 - ORIGINAL

Órgão

12 SECRETARIA DO DESENVOLVIMENTO AGRÁRIO



GOVERNO MUNICIPAL DE CARIÚS
Identificação/Levantamento dos Programas
Período de 2014 a 2017 - ORIGINAL

Orgão


13 FUNDO MUNICIPAL DE EDUCAÇÃO





Governo Municipal de Cariús

Juntos fazendo acontecer



INDICADORES DOS
PROGRAMAS

R

GOVERNO MUNICIPAL DE CARIÚS

Indicadores de Programa

Período de 2014 a 2017 - ORIGINAL

Orgão 02 GABINETE DO PREFEITO
Função 04 ADMINISTRACAO
Programa 0001 APOIO A ADMINISTRAÇÃO

Objetivo

PROGRAMA DESTINADO AO ASSESSORAMENTO NA ESTRUTURA ADMINISTRATIVA MUNICIPAL PARA OS GESTORES MUNICIPAIS

Justificativa

A CRIAÇÃO DESSE PROGRAMA JUSTIFICA PARA PRESTAR APOIO ADMINISTRATIVO AS SECRETARIAS DO GOVERNO MUNICIPAL

Público Alvo PREFEITO E SECRETÁRIOS MUNICIPAIS

Uni. Responsável 02 - SECRETARIA DE PLANEJAMENTO

Meta Financeira

	2014	2015	2016	2017
	1.816.924,80	1.619.940,29	2.041.496,70	2.163.986,51
Total do Programa				7.642.348,30

Indicador APOIANDO A ADMINISTRACAO
Unidade de Medida ST - SETORES MUNICIPAIS

Últ. Índice	Meta Percentual	2014	2015	2016	2017
01/08/2013	0.0%	0.0%	0.0%	0.0%	0.0%

Períodicidade ANUAL

Fórmula de Cálculo NÃO HA FORMULA DE CALCULO DEFINIDA

Fonte de Informação

LEVANTAMENTO MUNICIPAL

GOVERNO MUNICIPAL DE CARIÚS
Indicadores de Programa
 Período de 2014 a 2017 - ORIGINAL

Orgão 04 SECRETARIA DE CULTURA TURISMO E DESPORTO
Função 15 URBANISMO
Programa 0002 MUNICÍPIO VERDE

Objetivo

O PROGRAMA ESTÁ SENDO CRIADO PARA CUIDAR DA ESTRUTURA DE PRAÇAS , PARQUES, JARDINS, BEM COMO TUDO O QUE PODE CONTRIBUIR PARA MANTER A CIDADE VERDE E BELA

Justificativa

EM ÉPOCAS DE GRANDE PREOCUPAÇÃO COM O MEIO AMBIENTE, É IMPORTANTE CUIDAR E MANTER A CIDADE COM SEUS JARDINS E PRAÇAS COM APARÊNCIA AGRADÁVEL

Público Alvo POPULAÇÃO DO MUNICÍPIO
Uni. Responsável 02 - SECRETARIA DE INFRA-ESTRUTURA URBANA
Meta Financeira

	2014	2015	2016	2017
	305.280,00	323.596,80	343.012,61	363.593,36
Total do Programa				1.335.482,77

Indicador CIDADE VERDE **Unidade de Medida** UM - UNIDADE DE MEDIDA

Últ. Índice	Meta Percentual	2014	2015	2016	2017
100	100.0%	25.0%	25.0%	25.0%	25.0%

Periodicidade OUTROS
Fórmula de Cálculo TOTAL DE PRAÇAS DO MUNICÍPIO DIVIDIDO PELO TOTAL DE PRAÇAS A SEREM
Fonte de Informação LEVANTAMENTO MUNICIPAL DE PRAÇAS, PARQUES E JARDINS DO MUNICÍPIO



GOVERNO MUNICIPAL DE CARIÚS

Indicadores de Programa

Período de 2014 a 2017 - ORIGINAL

Orgão 02 GABINETE DO PREFEITO
Função 04 ADMINISTRACAO
Programa 0003 RECURSOS HUMANOS

Objetivo

O PROGRAMA TEM COMO OBJETIVO ADMINISTRAS AS DESPESAS COM PESSOAL E ENCARGO DO MUNICÍPIO

Justificativa

O MUNICÍPIO TEM UM QUADRO DE FUNCIONÁRIOS CONSIDERÁVEL O QUE CERTAMENTE GERA MUITAS DESPESAS. TODAS ESSAS DESPESAS PRECISAM SER DEVIDAMENTE CUIDADAS. ASSIM A NECESSIDADE DE UM PROGRAMA COM ESSAS FINALIDADE.

Público Alvo FUNCIONÁRIOS DA ADMINISTRAÇÃO MUNICIPAL

Uni. Responsável 05 - SECRETARIA DE FINANÇAS

Meta Financeira

	2014	2015	2016	2017
	133.878,00	141.910,68	150.425,33	159.450,84
Total do Programa				585.664,85

Indicador RECURSOS HUMANOS Unidade de Medida AG - AGRICULTURA

Últ. Índice	Meta Percentual	2014	2015	2016	2017
100	100.0%	25.0%	25.0%	25.0%	25.0%

Periodicidade OUTROS

Fórmula de Cálculo NAO EXISTE FORMULA DEFINIDA.

Fonte de Informação

QUADRO DE FUNCIONARIOS DO MUNICIPIO.

GOVERNO MUNICIPAL DE CARIÚS

Indicadores de Programa

Período de 2014 a 2017 - ORIGINAL

Orgão 03 SECRETARIA DE ADMINISTRAÇÃO E FINANÇAS
Função 27 DESPORTO E LAZER
Programa 0004 ESPORTE , LAZER E SOCIALIZAÇÃO

Objetivo

PROMOVER O ESPORTE , LAZER E A SOCIALIZAÇÃO DOS DESPORTISTAS DO MUNICÍPIO

Justificativa

O PROGRAMA SE FAZ NECESSÁRIO PARA QUE POSSA CRIAR MEIOS DE PROMOVER O ESPORTE E LAZER NO MUNICÍPIO , CRIANDO QUADRAS, ÁREAS DE LAZER E DEMAIS ESTRUTURAS PARA PROMOVER O ESPORTE.

Público Alvo JUVENTUDE E DESPORTISTAS DO MUNICÍPIO
Uni. Responsável 01 - SECRETARIA DE CULTURA , TURISMO E DESPORTO
Meta Financeira

	2014	2015	2016	2017
	601.974,00	638.092,44	676.377,99	716.960,67
Total do Programa				2.633.405,10

Indicador

APOIANDO A ADMINISTRACAO

Unidade de Medida

ST - SETORES MUNICIPAIS

Últ. Índice	Meta	Percentual	2014	2015	2016	2017
01/08/2013	0.0%		0.0%	0.0%	0.0%	0.0%

Periodicidade

ANUAL

Fórmula de Cálculo

NÃO HA FORMULA DE CALCULO DEFINIDA

Fonte de Informação

LEVANTAMENTO MUNICIPAL

GOVERNO MUNICIPAL DE CARIÚS
Indicadores de Programa
 Período de 2014 a 2017 - ORIGINAL

Orgão 04 SECRETARIA DE CULTURA TURISMO E DESPORTO
Função 15 URBANISMO
Programa 0006 CAMINHOS DA CIDADE

Objetivo

CUIDAR E PRESERVAR AS RUAS E AVENIDAS DA SEDE E VILAS E DISTRITOS MUNICIPAIS

Justificativa

DADO AO GRANDE MOVIMENTO NAS RUAS E AVENIDAS MUNICIPAIS, BEM COMO A ABERTURA DE NOVAS PELO CRESCIMENTO DA CIDADE, SE FAZ NECESSÁRIO A CRIAÇÃO DE UM PROGRAMA DE GOVERNO PARA CUIDAR

Público Alvo POPULAÇÃO DA SEDE E DE VILAS E DISTRITOS MUNICIPAIS
Uni. Responsável 02 - SECRETARIA DE INFRA-ESTRUTURA URBANA
Meta Financeira

	2014	2015	2016	2017
	2.010.680,08	2.131.320,88	2.259.199,66	2.394.752,14
Total do Programa				8.795.952,76

Indicador CAMINHOS DA CIDADE. **Unidade de Medida** AG - ADMINISTRAÇÃO

	Últ. Índice	Meta Percentual	2014	2015	2016	2017
	100	100.0%	25.0%	25.0%	25.0%	25.0%

Periodicidade OUTROS

Fórmula de Cálculo TOTAL DE RUAS, AVENIDAS DO MUNICIPIO / RUAS E AVENIDAS COM NECESSIDADE

Fonte de Informação

LEVANTAMENTO MUNICIPAL DAS RUAS E AVENIDAS DA SEDE, VILAS E DISTRITOS MUNICIPAIS.



GOVERNO MUNICIPAL DE CARIÚS
Indicadores de Programa
 Período de 2014 a 2017 - ORIGINAL

Orgão 02 GABINETE DO PREFEITO
Função 20 AGRICULTURA
Programa 0007 HOMENS NO CAMPO

Objetivo
 CUIDAR E ORIENTAR O HOMEM NO CAMPO

Justificativa

DEVIDO AO GRANDE ÊXODO DE PESSOAS NA ZONA RURAL PARA CIDADES , SE FAZ NECESSÁRIO A CRIAÇÃO DE UM PROGRAMA QUE POSSA AUXILIAR AS FAMÍLIAS A CONTINUAR VIVENDO NO CAMPO

Público Alvo PRODUTORES E PECUARISTAS MUNICIPAIS
Uni. Responsável 12 - SECRETARIA DO DESENVOLVIMENTO AGRÁRIO
Meta Financeira

	2014	2015	2016	2017
	1.822.193,00	1.931.524,58	2.047.416,06	2.170.261,01
Total do Programa				7.971.394,65

Indicador HOMENS NO CAMPO **Unidade de Medida** CV - CONVENIOS

Últ. índice	Meta Percentual	2014	2015	2016	2017
100	100.0%	25.0%	25.0%	25.0%	25.0%

Periodicidade OUTROS
Fórmula de Cálculo FAMÍLIAS NO CAMPO / FAMÍLIAS CUIDADAS.

Fonte de Informação
 LEVANTAMENTO MUNICIPAIS DAS FAMÍLIAS RESIDENTES NA ZONA RURAL DO MUNICÍPIO.

GOVERNO MUNICIPAL DE CARIÚS
Indicadores de Programa
 Período de 2014 a 2017 - ORIGINAL

Orgão 04 SECRETÁRIA DE CULTURA TURISMO E DESPORTO
Função 15 URBANISMO
Programa 0009 INFRA-ESTRUTURA URBANA

Objetivo

A CRIAÇÃO DESSE PROGRAMA TEM COMO OBJETIVO CONTRIBUIR E DA MANUTENÇÃO EM PRÉDIOS PÚBLICOS MUNICIPAIS

Justificativa

CONSTRUÇÃO E MANUTENÇÃO DE PRÉDIOS PÚBLICOS NO MUNICÍPIO, EVITANDO A DEPRECIAÇÃO

Público Alvo USUÁRIOS DE PRÉDIOS PÚBLICOS MUNICIPAIS
Uni. Responsável 02 - SECRETARIA DE INFRA-ESTRUTURA URBANA
Meta Financeira

	2014	2015	2016	2017
	2.409.327,00	2.553.886,62	2.707.119,82	2.869.547,00
Total do Programa				10.539.880,44

Indicador PRÉDIOS PÚBLICOS **Unidade de Medida** IM - IMPOSTOS


Últ. Índice	Meta Percentual	2014	2015	2016	2017
100	100.0%	25.0%	25.0%	25.0%	25.0%

Periodicidade OUTROS

Fórmula de Cálculo TOTAL DE PRÉDIOS / TOTAL PRÉDIOS PRECISANDO DE REFORMA.

Fonte de Informação

LEVANTAMENTO MUNICIPAL DOS PRÉDIOS PÚBLICOS.



GOVERNO MUNICIPAL DE CARIÚS
Indicadores de Programa
 Período de 2014 a 2017 - ORIGINAL

Orgão 04 SECRETARIA DE CULTURA TURISMO E DESPORTO
Função 15 URBANISMO
Programa 0010 DESCANÇO ETERNO

Objetivo

AUXILIAR AS FAMÍLIAS DO MUNICÍPIO NOS MOMENTO DIFÍCEIS DA PERCA DE UM ENTE QUERIDO

Justificativa

A CRIAÇÃO DO PROGRAMA SE FAZ NECESSÁRIO PARA AMPLIAR E MANTER CEMITÉRIOS MUNICIPAIS, BEM COMO O APOIO AS FAMÍLIAS NESSE MOMENTO DIFÍCIL.

Público Alvo FAMÍLIAS ENLUTADAS
Uni. Responsável 02 - SECRETARIA DE INFRA-ESTRUTURA URBANA
Meta Financeira

	2014	2015	2016	2017
	69.324,00	73.483,44	77.892,45	82.565,99
Total do Programa				303.265,88

Indicador	Unidade de Medida				
FAMILIAS ENLUTADAS	CV - CONVENIOS				
Últ. Índice	Meta Percentual	2014	2015	2016	2017
0	0.0%	0.0%	0.0%	0.0%	0.0%
Periodicidade	OUTROS				
Fórmula de Cálculo	NÃO EXISTE FORMULA PARA ESSE INDICADOR				
Fonte de Informação	FAMILIAS ENLUTADAS				

GOVERNO MUNICIPAL DE CARIÚS
Indicadores de Programa
 Período de 2014 a 2017 - ORIGINAL

Orgão 05 FUNDO MUNICIPAL DE SAÚDE
Função 16 HABITACAO
Programa 0014 MORAR BEM

Objetivo

PROPORCIONAR MORADIA DESCENTE PARA FAMÍLIAS CARENTES DO MUNICÍPIO

Justificativa

CRIAR MEIOS PARA A CONSTRUÇÃO DE CASAS POPULARES NO MUNICÍPIO , PARA ATENDER A NECESSIDADE DE FAMÍLIAS CARENTES

Público Alvo PARTE DA POPULAÇÃO CARENTES DO MUNICÍPIO
Uni. Responsável 01 - FUNDO MUNICIPAL DE AÇÃO SOCIAL'
Meta Financeira

	2014	2015	2016	2017
	1.318.989,80	1.398.129,19	1.482.016,93	1.570.937,95
Total do Programa				5.770.073,87

Indicador MORAR BEM **Unidade de Medida** CV - CONVENIOS

Últ. índice	Meta Percentual	2014	2015	2016	2017
10	10.0%	2.0%	3.0%	3.0%	2.0%

Periodicidade OUTROS

Fórmula de Cálculo TOTAL DE FAMILIAS / TOTAL SEM MORADIAS.

Fonte de Informação

LEVANTAMENTO MUNICIPAL DE FAMÍLIAS SEM MORADIA.



GOVERNO MUNICIPAL DE CARIÚS
Indicadores de Programa
 Período de 2014 a 2017 - ORIGINAL

Orgão 02 GABINETE DO PREFEITO
Função 17 SANEAMENTO
Programa 0015 ÁGUA EM CASA

Objetivo
 PROPORCIONAR ÁGUA POTÁVEL PARA FAMÍLIAS DO MUNICÍPIO

Justificativa
 CRIAR AÇÕES QUE VISEM A DISPONIBILIDADE DE ÁGUA PARA TODOS NO MUNICÍPIO

Público Alvo POPULAÇÃO DA SEDE DO MUNICÍPIO E TAMBÉM DE VILAS E DISTRITOS MUNICIPAIS
Uni. Responsável 06 - SAAE - SERVIÇO AUTÔNOMO DE ÁGUA E ESGOTO
Meta Financeira

	2014	2015	2016	2017
	851.286,00	902.363,16	956.504,95	1.013.895,25
Total do Programa				3.724.049,36

Indicador ÁGUA PARA TODOS **Unidade de Medida** CV - CONVENIOS

Últ. Índice	Meta Percentual	2014	2015	2016	2017
20	20.0%	5.0%	5.0%	5.0%	5.0%

Periodicidade OUTROS
Fórmula de Cálculo TOTAL DE FAMÍLIAS / FAMÍLIAS BENEFICIADAS COM O PROGRAMA DE ÁGUA PARA
Fonte de Informação LEVANTAMENTO MUNICIPAL.

GOVERNO MUNICIPAL DE CARIÚS

Indicadores de Programa

Período de 2014 a 2017 - ORIGINAL

Orgão 04 SECRETARIA DE CULTURA TURISMO E DESPORTO
Função 17 SANEAMENTO
Programa 0016 ROTA DAS ÁGUAS

Objetivo

PROPORCIONAR A ESCOÇÃO DAS ÁGUAS PLUVIAIS DA SEDE E DEMAIS LOCALIDADES DO MUNICÍPIO

Justificativa

PARA O BOM ESCOAMENTO E EVASÃO DAS ÁGUAS PLUVIAIS DO MUNICÍPIO É NECESSÁRIO QUE SE FAÇA INVESTIMENTOS EM AÇÕES DE TRABALHO

Público Alvo POPULAÇÃO DA SEDE DO MUNICÍPIO E TAMBÉM DE VILAS E DISTRITOS MUNICIPAIS
Uni. Responsável 02 - SECRETARIA DE INFRA-ESTRUTURA URBANA
Meta Financeira

	2014	2015	2016	2017
	1.165.470,00	1.235.398,20	1.309.522,09	1.388.093,42
Total do Programa				5.098.483,71

Indicador ROTA DAS AGUAS
Unidade de Medida AG - ADMINISTRAÇÃO

Últ. Índice	Meta Percentual	2014	2015	2016	2017
0	0.0%	0.0%	0.0%	0.0%	0.0%

Periodicidade OUTROS

Fórmula de Cálculo NÃO EXISTE UMA FORMULA DE CALCULO DEFINIDA.

Fonte de Informação

LEVANTAMENTO MUNICIPAL DAS ÁREAS ATINGIDAS POR ALAGAMENTOS NO MUNICÍPIO.

GOVERNO MUNICIPAL DE CARIÚS

Indicadores de Programa

Período de 2014 a 2017 - ORIGINAL

Orgão 02 GABINETE DO PREFEITO
Função 23 COMERCIO E SERVICOS
Programa 0019 BONS NEGÓCIOS

Objetivo

AUXILIAR AOS PEQUENOS COMERCIANTES DO MUNICÍPIO

Justificativa

CRIAR ESTRUTURA PARA AUXILIAR OS PEQUENOS COMERCIANTES DO MUNICÍPIO

Público Alvo PEQUENOS COMERCIANTE DO MUNICÍPIO
Uni. Responsável 09 - SECRETARIA DO TRABALHO E PROMOÇÃO SOCIAL
Meta Financeira

	2014	2015	2016	2017
	297.330,00	315.169,80	334.079,99	354.124,79
Total do Programa				1.300.704,58

Indicador	Unidade de Medida				
BONS NEGOCIOS	CV - CONVENIOS				
Últ. Índice	Meta Percentual	2014	2015	2016	2017
0	0.0%	0.0%	0.0%	0.0%	0.0%
Periodicidade	OUTROS				
Fórmula de Cálculo	NÃO EXISTE FORMULA				
Fonte de Informação	LEVANTAMENTO MUNICIPAL				

GOVERNO MUNICIPAL DE CARIÚS
Indicadores de Programa
 Período de 2014 a 2017 - ORIGINAL

Orgão 04 SECRETÁRIA DE CULTURA TURISMO E DESPORTO
Função 25 ENERGIA
Programa 0020 MUNICÍPIO ILUMINADO

Objetivo
 AMPLIAR A REDE DE ILUMINAÇÃO PÚBLICA MUNICIPAL

Justificativa

O PROGRAMA DESTINA-SE A AMPLIAR A REDE DE ILUMINAÇÃO PÚBLICA DO MUNICÍPIO

Público Alvo POPULAÇÃO DA SEDE DO MUNICÍPIO E TAMBÉM DE VILAS E DISTRITOS MUNICIPAIS
Uni. Responsável 02 - SECRETARIA DE INFRA-ESTRUTURA URBANA
Meta Financeira

	2014	2015	2016	2017
	254.718,00	270.001,08	286.201,15	303.373,21
Total do Programa				1.114.293,44

Indicador	Unidade de Medida				
MUNICÍPIO ILUMINADO	VE - VEÍCULOS E EQUIPAMENTOS				
Últ. Índice	Meta Percentual	2014	2015	2016	2017
12	12.0%	3.0%	3.0%	3.0%	3.0%
Períodicidade	OUTROS				
Fórmula de Cálculo	TOTAL DE COMUNIDADES / COMUNIDADES SEM ILUMINAÇÃO				
Fonte de Informação	LEVANTAMENTO DAS COMUNIDADES DO MUNICÍPIO.				

GOVERNO MUNICIPAL DE CARIÚS

Indicadores de Programa

Período de 2014 a 2017 - ORIGINAL

Orgão 04 SECRETARIA DE CULTURA TURISMO E DESPORTO
Função 26 TRANSPORTE
Programa 0021 ACESSO LIVRE

Objetivo

CUIDAR MANTER EM BOM ESTADO AS ESTRADAS MUNICIPAIS

Justificativa

DEVIDO AS CHUVAS E A EROÇÃO SE FAZ NECESSÁRIO QUE SE TENHA AÇÕES PARA MANTER EM BOM ESTADO AS ESTRADAS VICINAIS

Público Alvo USUÁRIOS DA ESTRADAS MUNICIPAIS
Uni. Responsável 02 - SECRETARIA DE INFRA-ESTRUTURA URBANA
Meta Financeira

	2014	2015	2016	2017
	1.702.095,00	1.804.220,70	1.912.473,94	2.027.222,38
Total do Programa				7.446.012,02

Indicador ACESSO LIVRE Unidade de Medida DV - DIVULGAÇÃO

Últ. índice	Meta Percentual	2014	2015	2016	2017
30	30.0%	10.0%	10.0%	5.0%	5.0%

Periodicidade OUTROS

Fórmula de Cálculo TOTAL DE ESTRADAS / TOTAL DE ESTRADAS A SEREM REFORMADAS

Fonte de Informação

LEVANTAMENTO DAS ESTRADAS MUNICIPAIS FEITO PELA ADMINISTRAÇÃO.

GOVERNO MUNICIPAL DE CARIÚS
Indicadores de Programa
 Período de 2014 a 2017 - ORIGINAL

Orgão 03 SECRETARIA DE ADMINISTRAÇÃO E FINANÇAS
Função 23 COMERCIO E SERVICOS
Programa 0022 INCENTIVANDO O TURISMO

Objetivo
 PROMOVER O TURISMO NO MUNICÍPIO

Justificativa
 CRIAR AÇÕES PARA CONSTRUIR E/OU CUIDAR DOS PONTOS TURÍSTICOS DO MUNICÍPIO

Público Alvo TURISTAS
Uni. Responsável 01 - SECRETARIA DE CULTURA , TURISMO E DESPORTO
Meta Financeira

	2014	2015	2016	2017
	8.162,00	8.651,72	9.170,82	9.721,07
Total do Programa				35.705,61

Indicador TURISMO **Unidade de Medida** FT - FESTIVIDADES

Últ. Índice	Meta Percentual	2014	2015	2016	2017
0	0.0%	0.0%	0.0%	0.0%	0.0%

Periodicidade OUTROS
Fórmula de Cálculo NAO EXISTE FORMULA DE CALCULO DEFINIDA
Fonte de Informação LEVANTAMENTO MUNICIPAL.

GOVERNO MUNICIPAL DE CARIÚS
Indicadores de Programa
 Período de 2014 a 2017 - ORIGINAL

Orgão 03 SECRETARIA DE ADMINISTRAÇÃO E FINANÇAS
Função 12 EDUCACAO
Programa 0025 EDUCAÇÃO PARA TODOS

Objetivo
 PROMOVER ACESSO A ESCOLA PARA TODOS

Justificativa

EDUCAÇÃO É FUNDAMENTAL. POR ISSO O MUNICÍPIO INVESTIRÁ EM AÇÕES QUE POSSAM MANTER TODOS NA ESCOLA

Público Alvo ALUNOS E PROFESSORES DA REDE ESCOLAR
Uni. Responsável 02 - FUNDO MUNICIPAL DE EDUCAÇÃO
Meta Financeira

	2014	2015	2016	2017
	4.660.237,00	4.939.851,22	5.236.242,29	5.550.416,83
Total do Programa				20.386.747,34

Indicador EDUCAÇÃO PARA TODOS **Unidade de Medida** DA - DANÇA

Últ. Índice	Meta Percentual	2014	2015	2016	2017
0	0.0%	0.0%	0.0%	0.0%	0.0%

Periodicidade OUTROS

Fórmula de Cálculo NAO EXISTE UMA FORMULA DE CALCULO DEFINIDA

Fonte de Informação

LEVANTAMENTO DAS NECESSIDADES DOS ALUNOS DA REDE PUBLICA MUNICIPAL.



GOVERNO MUNICIPAL DE CARIÚS

Indicadores de Programa

Período de 2014 a 2017 - ORIGINAL

Orgão 03 SECRETARIA DE ADMINISTRAÇÃO E FINANÇAS
Função 12 EDUCACAO
Programa 0026 A ESCOLA E O FUTURO

Objetivo

MANTER AS CRIANÇAS DE CRECHES NAS ECOLAS

Justificativa

PROMOVER AÇÕES QUE VISEM A CRIAÇÃO DE ESTRUTURA PARA MANTER AS CRIANÇAS EM IDADE INFANTIL NAS CRECHES MUNICIPAIS

Público Alvo ALUNOS E PROFESSORES DA EDUCAÇÃO INFANTIL

Uni. Responsável 02 - FUNDO MUNICIPAL DE EDUCAÇÃO

Meta Financeira

	2014	2015	2016	2017
	33.920,00	35.955,20	38.112,52	40.399,26
Total do Programa				148.386,98

Indicador EDUCAÇÃO PARA TODOS
Unidade de Medida DA - DANÇA

Últ. Índice	Meta Percentual	2014	2015	2016	2017
0	0.0%	0.0%	0.0%	0.0%	0.0%

Periodicidade OUTROS

Fórmula de Cálculo NAO EXISTE UMA FORMULA DE CALCULO DEFINIDA

Fonte de Informação

LEVANTAMENTO DAS NECESSIDADES DOS ALUNOS DA REDE PUBLICA MUNICIPAL.

GOVERNO MUNICIPAL DE CARIÚS
Indicadores de Programa
 Período de 2014 a 2017 - ORIGINAL

Orgão 02 GABINETE DO PREFEITO
 Função 13 CULTURA
 Programa 0030 ARTE E CULTURA

Objetivo

PROMOVER E PATROCINAR AÇÕES DE ARTE E CULTURA NO MUNICÍPIO

Justificativa

DAR INCENTIVO AOS ARTISTAS MUNICIPAIS, PROMOVENDO O TALENTO

Público Alvo ARTISTAS E INTELLECTUAIS NO MUNICÍPIO
Uni. Responsável 13 - SECRETARIA DE CULTURA
Meta Financeira

	2014	2015	2016	2017
	289.963,00	307.360,78	325.802,43	345.350,57
Total do Programa				1.268.476,78

Indicador	Unidade de Medida				
PROFISSIONAIS DA ARTE	FD - FARDAS				
Últ. Índice	Meta Percentual	2014	2015	2016	2017
0	0.0%	0.0%	0.0%	0.0%	0.0%

Períodiocidade OUTROS
Fórmula de Cálculo NAO EXISTE FORMULA DEFINIDA
Fonte de Informação
 ARTISTAS E INTELLECTUAIS DO MUNICIPIO.

GOVERNO MUNICIPAL DE CARIÚS
Indicadores de Programa
 Período de 2014 a 2017 - ORIGINAL

Orgão 04 SECRETÁRIA DE CULTURA TURISMO E DESPORTO
Função 10 SAUDE
Programa 0031 ESTRUTURANDO A SAÚDE

Objetivo

EQUIPAR E ESTRUTURAR A SECRETARIA DE SAÚDE PARA ATENDIMENTO DA POPULAÇÃO

Justificativa

DIANTE DA GRANDE NECESSIDADE DE ATENDER A POPULAÇÃO CARENTE DO MUNICÍPIO , SE FAZ NECESSÁRIO GRANDES INVESTIMENTOS MUNICIPAIS EM AÇÕES EM SAÚDE

Público Alvo POPULAÇÃO DA SEDE DO MUNICÍPIO E TAMBÉM DE VILAS E DISTRITOS MUNICIPAIS
Uni. Responsável 01 - FUNDO MUNICIPAL DE SAÚDE
Meta Financeira

	2014	2015	2016	2017
	644.533,00	683.204,98	724.197,28	767.649,11
Total do Programa				2.819.584,37

Indicador ESTRUTURANDO A SAÚDE. **Unidade de Medida** CV - CONVENIOS

	Últ. Índice	Meta Percentual	2014	2015	2016	2017
	0	0.0%	0.0%	0.0%	0.0%	0.0%

Periodicidade OUTROS
Fórmula de Cálculo NÃO EXISTE FORMULA DE CALCULO DEFINIDA
Fonte de Informação LEVANTAMENTO MUNICIPAL.



GOVERNO MUNICIPAL DE CARIÚS
Indicadores de Programa
 Período de 2014 a 2017 - ORIGINAL

Orgão 05 FUNDO MUNICIPAL DE SAÚDE
 Função 08 ASSISTENCIA SOCIAL
 Programa 0033 CUIDANDO DOS IDOSOS

Objetivo
 CUIDAR E PROTEGER OS IDOSOS NO MUNICÍPIO

Justificativa
 CRIAR AÇÕES DE TRABALHO QUE POSSAM CUIDAR E PROTEGER IDOSOS

Público Alvo POPULAÇÃO DA TERCEIRA IDADE DO MUNICÍPIO
 Uni. Responsável 01 - FUNDO MUNICIPAL DE AÇÃO SOCIAL'
 Meta Financeira

	2014	2015	2016	2017
	16.589,00	17.584,34	18.639,40	19.757,76
Total do Programa				72.570,50

Indicador	Unidade de Medida				
CUIDANDO DOS IDOSOS.	QD - QUADRAS POLIESPORTIVAS				
Últ. índice	Meta Percentual	2014	2015	2016	2017
16	16.0%	4.0%	4.0%	4.0%	4.0%
Periodicidade	OUTROS				
Fórmula de Cálculo	POPULAÇÃO GERAL / POPULAÇÃO DE IDOSOS				
Fonte de Informação	POPULAÇÃO DE IDOSOS				



GOVERNO MUNICIPAL DE CARIÚS
Indicadores de Programa
 Período de 2014 a 2017 - ORIGINAL

Orgão 05 FUNDO MUNICIPAL DE SAÚDE
 Função 08 ASSISTENCIA SOCIAL
 Programa 0036 CUIDANDO DAS FAMILIAS

Objetivo
 PROMOVER E AUXILIAR AS FAMÍLIAS CARENTES DO MUNICÍPIO

Justificativa

É RESPONSABILIDADE DO MUNICÍPIO, CUIDAR DAS NECESSIDADES DAS FAMÍLIAS CARENTES DO MUNICÍPIO, ASSIM DEVE INVESTIR EM AÇÕES QUE POSSAM PROMOVER ESSE CUIDADO

Público Alvo FAMÍLIAS CARENTES DO MUNICÍPIO
Uni. Responsável 01 - FUNDO MUNICIPAL DE AÇÃO SOCIAL
Meta Financeira

	2014	2015	2016	2017
	159.212,00	168.764,72	178.890,61	189.624,03
Total do Programa				696.491,36

Indicador CUIDANDO DAS FAMILIAS **Unidade de Medida** CV - CONVENIOS

Últ. Índice	Meta Percentual	2014	2015	2016	2017
25	25.0%	10.0%	5.0%	5.0%	5.0%

Periodicidade OUTROS

Fórmula de Cálculo TOTAL DE FAMÍLIAS / TOTAL FAMÍLIAS CARENTES.

Fonte de Informação

LEVANTAMENTO DAS FAMÍLIAS CARENTES DO MUNICÍPIO.

GOVERNO MUNICIPAL DE CARIÚS
Indicadores de Programa
 Período de 2014 a 2017 - ORIGINAL

Orgão 04 SECRETARIA DE CULTURA TURISMO E DESPORTO
 Função 10 SAUDE
 Programa 0037 ATENÇÃO A SAÚDE

Objetivo

ATENDER AS NECESSIDADES DE CUIDADOS COM A SAÚDE DA POPULAÇÃO CARENTE DO MUNICÍPIO

Justificativa

CUIDAR DA SAÚDE DE TODOS NO MUNICÍPIO

Público Alvo POPULAÇÃO CARENTE DO MUNICÍPIO
Uni. Responsável 01 - FUNDO MUNICIPAL DE SAÚDE
Meta Financeira

	2014	2015	2016	2017
	1.952.096,00	2.069.221,76	2.193.375,06	2.324.977,58
Total do Programa				8.539.670,40

Indicador	Unidade de Medida				
CUIDANDO DAS FAMILIAS	CV - CONVENIOS				
Últ. Índice	Meta Percentual	2014	2015	2016	2017
25	25.0%	10.0%	5.0%	5.0%	5.0%

Periodicidade

OUTROS

Fórmula de Cálculo

TOTAL DE FAMÍLIAS / TOTAL FAMÍLIAS CARENTES.

Fonte de Informação

LEVANTAMENTO DAS FAMÍLIAS CARENTES DO MUNICÍPIO.



GOVERNO MUNICIPAL DE CARIÚS
Indicadores de Programa
 Período de 2014 a 2017 - ORIGINAL

Orgão 05 FUNDO MUNICIPAL DE SAÚDE
Função 04 ADMINISTRACAO
Programa 0039 APOIANDO A ASSISTÊNCIA SOCIAL

Objetivo

PROGRAMA DESTINADO AO ACESSORAMENTO NA ESTRUTURA ADMINISTRATIVA MUNICIPAL PARA OS GESTORES MUNICIPAIS

Justificativa

A CRIAÇÃO DESSE PROGRAMA SE JUSTIFICA PARA PRESTAR APOIO ADMINISTRATIVOS AS SECRETARIAS DO GOVERNO MUNICIPAL

Público Alvo SECRETÁRIOS , FUNCIONÁRIOS E ASSESSORES

Uni. Responsável 01 - FUNDO MUNICIPAL DE AÇÃO SOCIAL'

Meta Financeira

	2014	2015	2016	2017
	25.016,00	26.516,96	28.107,98	29.794,46
Total do Programa				109.435,40

Indicador	Unidade de Medida				
APOIANDO A ADMINISTRACAO	ST - SETORES MUNICIPAIS				
Últ. Índice	Meta Percentual	2014	2015	2016	2017
01/08/2013	0.0%	0.0%	0.0%	0.0%	0.0%
Períodicidade	ANUAL				
Fórmula de Cálculo	NÃO HA FORMULA DE CALCULO DEFINIDA				
Fonte de Informação	LEVANTAMENTO MUNICIPAL				

GOVERNO MUNICIPAL DE CARIÚS
Indicadores de Programa
 Período de 2014 a 2017 - ORIGINAL

Orgão 03 SECRETARIA DE ADMINISTRAÇÃO E FINANÇAS
Função 13 CULTURA
Programa 0044 LER É CONHECER

Objetivo

INCENTIVAR E PROPAGAR A LEITURA ENTRE OS ALUNOS DA REDE PÚBLICA DE ENSINO

Justificativa

CRIAÇÕES PARA INCENTIVAR E PROPAGAR A LEITURA ENTRE OS ALUNOS DA REDE PÚBLICA DE ENSINO

Público Alvo ALUNOS E PROFESSORES
Uni. Responsável 01 - SECRETARIA DE CULTURA , TURISMO E DESPORTO
Meta Financeira

	2014	2015	2016	2017
	8.480,00	8.988,80	9.528,13	10.099,82
Total do Programa				37.096,75

Indicador	Unidade de Medida			
ARTE E CULTURA	FD - FARDAS			
Últ. Índice	Meta Percentual	2014	2015	2016
0	0.0%	0.0%	0.0%	0.0%

Períodicidade OUTROS
Fórmula de Cálculo NÃO EXISTE FORMULA DE CALCULO DEFINIDA.
Fonte de Informação LEVANTAMENTO MUNICIPAL DOS ARTISTAS E INTELLECTUAIS DO MUNICÍPIO.



GOVERNO MUNICIPAL DE CARIÚS
Indicadores de Programa
Período de 2014 a 2017 - ORIGINAL

Orgão 04 SECRETARIA DE CULTURA TURISMO E DESPORTO
Função 17 SANEAMENTO
Programa 0048 SANEAMENTO PARA TODOS

Objetivo

PROPORCIONAR UMA REDE DE MUNICÍPIO FAZER COM QUE A POPULAÇÃO TENHA ACESSO A SANEAMENTO BÁSICO DE QUALIDADE

Justificativa

É UMA OBRIGAÇÃO DO MUNICÍPIO FAZER COM QUE A POPULAÇÃO TENHA ACESSO A SANEAMENTO BÁSICO DE QUALIDADE

Público Alvo POPULAÇÃO DA SEDE DO MUNICÍPIO E TAMBÉM DE VILAS E DISTRITOS MUNICIPAIS
Uni. Responsável 02 - SECRETARIA DE INFRA-ESTRUTURA URBANA
Meta Financeira

	2014	2015	2016	2017
	1.678.245,00	1.778.939,70	1.885.676,08	1.998.816,64
	Total do Programa			7.341.677,42

Indicador ÁGUA TRATÁVEL **Unidade de Medida** AG - ADMINISTRAÇÃO

	Últ. Índice	Meta Percentual	2014	2015	2016	2017
	0	0.0%	0.0%	0.0%	0.0%	0.0%

Períodicidade ANUAL
Fórmula de Cálculo NÃO EXISTE UMA FORMULA DE CALCULO DEFINIDA.
Fonte de Informação LEVANTAMENTO MUNICIPAL.

GOVERNO MUNICIPAL DE CARIÚS
Indicadores de Programa
 Período de 2014 a 2017 - ORIGINAL

Orgão 02 GABINETE DO PREFEITO
Função 99 RESERVA DE CONTINGENCIA
Programa 0050 RESERVA DE CONTINGÊNCIA

Objetivo
 ATENDER A POPULAÇÃO AFETADA POR CALAMIDADES PÚBLICAS

Justificativa
 ATENDER A POPULAÇÃO AFETADA POR CALAMIDADES PÚBLICAS

Público Alvo PARTE DA POPULAÇÃO AFETADAS POR CALAMIDADES PÚBLICAS
Uni. Responsável 14 - RESERVA DE CONTINGENCIA
Meta Financeira

	2014	2015	2016	2017
	47.806,00	50.674,36	53.714,82	56.937,71
Total do Programa				209.132,89

Indicador APOIANDO A ADMINISTRACAO **Unidade de Medida** ST - SETORES MUNICIPAIS

	Últ. Índice	Meta Percentual	2014	2015	2016	2017
	01/08/2013	0.0%	0.0%	0.0%	0.0%	0.0%

Periodicidade ANUAL
Fórmula de Cálculo NÃO HA FORMULA DE CALCULO DEFINIDA
Fonte de Informação LEVANTAMENTO MUNICIPAL

GOVERNO MUNICIPAL DE CARIÚS
Indicadores de Programa
 Período de 2014 a 2017 - ORIGINAL

Orgão 01 CÂMARA MUNICIPAL
Função 01 LEGISLATIVA
Programa 0049 APOIANDO O LEGISLATIVO

Objetivo
 AUXILIAR AS ATIVIDADES DA CÂMARA MUNICIPAL

Justificativa
 AUXILIAR AS ATIVIDADES DA CÂMARA MUNICIPAL

Público Alvo VEREADORES MUNICIPAIS
Uni. Responsável 01 - CÂMARA MUNICIPAL
Meta Financeira

	2014	2015	2016	2017
	1.388.600,00	1.471.916,00	1.560.230,96	1.653.844,82
Total do Programa				6.074.591,78

Indicador	Unidade de Medida				
APOIANDO A ADMINISTRACAO	ST - SETORES MUNICIPAIS				
Últ. Índice	Meta Percentual	2014	2015	2016	2017
01/08/2013	0.0%	0.0%	0.0%	0.0%	0.0%
Periodicidade	ANUAL				
Fórmula de Cálculo	NÃO HA FORMULA DE CALCULO DEFINIDA				
Fonte de Informação	LEVANTAMENTO MUNICIPAL				

GOVERNO MUNICIPAL DE CARIÚS
Indicadores de Programa
 Período de 2014 a 2017 - ORIGINAL

Orgão 02 GABINETE DO PREFEITO
Função 28 ENCARGOS ESPECIAIS
Programa 0055 CONTROLE DE DÍVIDA

Objetivo

AUXILIAR A ADMINISTRAÇÃO NO GERENCIAMENTO DA DÍVIDA FUNDADA

Justificativa

PROMOVER AÇÕES QUE POSSAM AUXILIAR A ADMINISTRAÇÃO NO GERENCIAMENTO DA DÍVIDA FUNDADA

Público Alvo ADMINISTRAÇÃO MUNICIPAL
Uni. Responsável 05 - SECRETARIA DE FINANÇAS
Meta Financeira

	2014	2015	2016	2017
	717.938,00	761.014,28	806.675,14	855.075,65
Total do Programa				3.140.703,07

Indicador APOIANDO A ADMINISTRACAO **Unidade de Medida** ST - SETORES MUNICIPAIS

Últ. índice	Meta Percentual	2014	2015	2016	2017
01/08/2013	0.0%	0.0%	0.0%	0.0%	0.0%

Periodicidade ANUAL
Fórmula de Cálculo NÃO HA FORMULA DE CALCULO DEFINIDA
Fonte de Informação LEVANTAMENTO MUNICIPAL



GOVERNO MUNICIPAL DE CARIÚS
Indicadores de Programa
 Período de 2014 a 2017 - ORIGINAL

Orgão 05 FUNDO MUNICIPAL DE SAÚDE
Função 08 ASSISTENCIA SOCIAL
Programa 0057 CUIDANDO DA CRIANÇA E ADOLESCENTES

Objetivo
 CUIDAR E PROTEGER AS CRIANÇAS CARENTES DO MUNICÍPIO

Justificativa
 PROMOVER AÇÕES PARA CUIDAR E PROTEGER AS CRIANÇAS CARENTES DO MUNICÍPIO

Público Alvo CRIANÇAS DO MUNICÍPIO
Uni. Responsável 01 - FUNDO MUNICIPAL DE AÇÃO SOCIAL'
Meta Financeira

	2014	2015	2016	2017
	34.942,90	37.039,47	39.261,85	41.617,56
Total do Programa				152.861,78

Indicador CUIDANDO DOS JOVENS **Unidade de Medida** PM - EVENTOS

Últ. Índice	Meta Percentual	2014	2015	2016	2017
20	20.0%	5.0%	5.0%	5.0%	5.0%

Periodicidade OUTROS
Fórmula de Cálculo TOTAL JOVENS E ADOLESCENTES / TOTAL JOVENS ADOLESCENTES ASSISTIDOS.
Fonte de Informação LEVANTAMENTO MUNICIPAL DE JOVENS E ADOLESCENTES DO MUNICÍPIO.

GOVERNO MUNICIPAL DE CARIÚS
Indicadores de Programa
 Período de 2014 a 2017 - ORIGINAL

Orgão 03 SECRETARIA DE ADMINISTRAÇÃO E FINANÇAS
Função 04 ADMINISTRACAO
Programa 0060 GESTÃO ADMINISTRATIVA DA EDUCAÇÃO

Objetivo
 PROMOVER APOIO ADMINISTRATIVO A SECRETARIA DE EDUCAÇÃO

Justificativa
 DESENVOLVER AÇÕES CLARAS PARA PROMOVER APOIO ADMINISTRATIVO A SECRETARIA DE EDUCAÇÃO

Público Alvo SECRETÁRIOS , FUNCIONÁRIOS E ASSESSORES
Uni. Responsável 02 - FUNDO MUNICIPAL DE EDUCAÇÃO
Meta Financeira

	2014	2015	2016	2017
	893.898,00	947.531,88	1.004.383,79	1.064.646,82
Total do Programa				3.910.460,49

Indicador	Unidade de Medida				
APOIANDO A ADMINISTRACAO	ST - SETORES MUNICIPAIS				
Últ. Índice	Meta Percentual	2014	2015	2016	2017
01/08/2013	0.0%	0.0%	0.0%	0.0%	0.0%
Periodicidade	ANUAL				
Fórmula de Cálculo	NÃO HA FORMULA DE CALCULO DEFINIDA				
Fonte de Informação	LEVANTAMENTO MUNICIPAL				

A

GOVERNO MUNICIPAL DE CARIÚS
Indicadores de Programa
 Período de 2014 a 2017 - ORIGINAL

Orgão 02 GABINETE DO PREFEITO
Função 18 GESTAO AMBIENTAL
Programa 0062 PRESERVANDO O MEIO AMBIENTE

Objetivo
 PROMOVER CUIDADOS DA PRESERVAÇÃO DO MEIO AMBIENTE

Justificativa
 CRIAR AÇÕES PARA PROMOVER CUIDADOS DA PRESERVAÇÃO DO MEIO AMBIENTE

Público Alvo POPULAÇÃO DA SEDE DO MUNICÍPIO E TAMBÉM DE VILAS E DISTRITOS MUNICIPAIS
Uni. Responsável 08 - SECRETARIA DO MEIO AMBIENTE
Meta Financeira

	2014	2015	2016	2017
	421.032,00	446.293,92	473.071,55	501.455,84
Total do Programa				1.841.853,31

Indicador APOIANDO A ADMINISTRACAO
Unidade de Medida ST - SETORES MUNICIPAIS

Últ. Índice	Meta Percentual	2014	2015	2016	2017
01/08/2013	0.0%	0.0%	0.0%	0.0%	0.0%

Períodicidade ANUAL
Fórmula de Cálculo NÃO HA FORMULA DE CALCULO DEFINIDA
Fonte de Informação LEVANTAMENTO MUNICIPAL

GOVERNO MUNICIPAL DE CARIÚS
Indicadores de Programa
 Período de 2014 a 2017 - ORIGINAL

Orgão 03 SECRETARIA DE ADMINISTRAÇÃO E FINANÇAS
Função 12 EDUCACAO
Programa 0066 ALIMENTAÇÃO ESCOLAR

Objetivo
 PROVER ALIMENTAÇÃO DA REDE PÚBLICA DE ENSINO

Justificativa
 PROVER ALIMENTAÇÃO DA REDE PÚBLICA DE ENSINO

Público Alvo ALUNOS E PROFESSORES DA REDE PÚBLICA DE ENSINO
Uni. Responsável 02 - FUNDO MUNICIPAL DE EDUCAÇÃO
Meta Financeira

	2014	2015	2016	2017
	231.981,00	245.899,86	260.653,85	276.293,08
Total do Programa				1.014.827,79

Indicador			Unidade de Medida			
EDUCAÇÃO PARA TODOS			DA - DANÇA			
Últ. Índice	Meta Percentual	2014	2015	2016	2017	
0	0.0%	0.0%	0.0%	0.0%	0.0%	

Períodicidade OUTROS
Fórmula de Cálculo NAO EXISTE UMA FORMULA DE CALCULO DEFINIDA
Fonte de Informação
 LEVANTAMENTO DAS NECESSIDADES DOS ALUNOS DA REDE PUBLICA MUNICIPAL.



GOVERNO MUNICIPAL DE CARIÚS
Indicadores de Programa
 Período de 2014 a 2017 - ORIGINAL

Orgão 03 SECRETARIA DE ADMINISTRAÇÃO E FINANÇAS
Função 12 EDUCACAO
Programa 0067 ESTRUTURANDO A EDUCAÇÃO

Objetivo
 CONSTRUÇÃO DE UNIDADES ESCOLARES E AQUISIÇÃO DE EQUIPAMENTOS PARA EDUCAÇÃO

Justificativa
 CONSTRUÇÃO DE UNIDADES ESCOLARES E AQUISIÇÃO DE EQUIPAMENTOS PARA EDUCAÇÃO

Público Alvo ALUNOS E PROFESSORES DA REDE PÚBLICA DE ENSINO
Uni. Responsável 02 - FUNDO MUNICIPAL DE EDUCAÇÃO
Meta Financeira

	2014	2015	2016	2017
	1.975.134,30	1.881.642,36	1.994.540,90	2.114.213,36
Total do Programa				7.965.530,92

Indicador	Unidade de Medida				
PRÉDIOS PÚBLICOS	IM - IMPOSTOS				
Últ. Índice	Meta Percentual	2014	2015	2016	2017
100	100.0%	25.0%	25.0%	25.0%	25.0%

Periodicidade OUTROS
Fórmula de Cálculo TOTAL DE PRÉDIOS / TOTAL PRÉDIOS PRECISANDO DE REFORMA.
Fonte de Informação
 LEVANTAMENTO MUNICIPAL DOS PRÉDIOS PÚBLICOS.



GOVERNO MUNICIPAL DE CARIÚS
Indicadores de Programa
 Período de 2014 a 2017 - ORIGINAL

Orgão 04 SECRETÁRIA DE CULTURA TURISMO E DESPORTO
Função 04 ADMINISTRACAO
Programa 0068 GESTÃO ADMINISTRATIVA DA SAÚDE

Objetivo
 PROMOVER APOIO A SECRETÁRIA DE SAÚDE

Justificativa

DESENVOLVER AÇÕES CLARAS PARA PROMOVER APOIO ADMINISTRATIVO A SECRETARIA DE SAÚDE

Público Alvo SECRETÁRIOS , FUNCIONÁRIOS E ASSESSORES
Uni. Responsável 01 - FUNDO MUNICIPAL DE SAÚDE
Meta Financeira

	2014	2015	2016	2017
	1.227.003,00	1.300.623,18	1.378.660,57	1.461.380,20
Total do Programa				5.367.666,95

Indicador APOIANDO A ADMINISTRACAO
Unidade de Medida ST - SETORES MUNICIPAIS

Últ. Índice	Meta Percentual	2014	2015	2016	2017
01/08/2013	0.0%	0.0%	0.0%	0.0%	0.0%

Períodicidade ANUAL
Fórmula de Cálculo NÃO HA FORMULA DE CALCULO DEFINIDA
Fonte de Informação LEVANTAMENTO MUNICIPAL

GOVERNO MUNICIPAL DE CARIÚS

Indicadores de Programa

Período de 2014 a 2017 - ORIGINAL

Orgão 02 GABINETE DO PREFEITO
Função 17 SANEAMENTO
Programa 0069 SAAE

Objetivo

FORNECIMENTO DE SERVIÇOS DE TRATAMENTO DE ÁGUA E ESGOTO NO MUNICÍPIO

Justificativa

FORNECIMENTO DE SERVIÇOS DE TRATAMENTO DE ÁGUA E ESGOTO NO MUNICÍPIO

Público Alvo POPULAÇÃO DA SEDE DO MUNICÍPIO E TAMBÉM DE VILAS E DISTRITOS MUNICIPAIS
Uni. Responsável 06 - SAAE - SERVIÇO AUTÔNOMO DE ÁGUA E ESGOTO
Meta Financeira

	2014	2015	2016	2017
	469.315,00	497.473,90	527.322,33	558.961,67
Total do Programa				2.053.072,90

Indicador	Unidade de Medida				
APOIANDO A ADMINISTRACAO	ST - SETORES MUNICIPAIS				
Últ. Índice	Meta Percentual	2014	2015	2016	2017
01/08/2013	0.0%	0.0%	0.0%	0.0%	0.0%
Periodicidade	ANUAL				
Fórmula de Cálculo	NÃO HA FORMULA DE CALCULO DEFINIDA				
Fonte de Informação	LEVANTAMENTO MUNICIPAL				



Governo Municipal de Cariús

Juntos fazendo acontecer



CADASTRO GERAL DAS AÇÕES

GOVERNO MUNICIPAL DE CARIÚS
Cadastro Geral das Ações
 Período de 2014 a 2017 - ORIGINAL

01 - PROJETO

Ação 0003 PAVIMENTAÇÃO DE LADEIRAS NAS ESTRADAS VICINAIS

Programa 0021 - ACESSO LIVRE Unid. Med. KM - QUILOMETROS

Objetivo

PROMOVER AÇÕES PARA PAVIMENTAÇÃO DE LADEIRAS NAS ESTRADAS VICINAIS

Implementação DIRETA Tipo PROJETO Subfunção 782 - TRANSPORTE RODOVIARIO
Público Alvo POPULAÇÃO DO MUNICÍPIO

Meta Financeira

043 - TRANSFERÊNCIA DE CONVÊNIOS COM A UNIÃO

	2014	2015	2016	2017
	318.000,00	337.080,00	357.304,80	378.743,09

Meta Física

SEDE, DISTRITOS E VILAS

	2014	2015	2016	2017
	0,00	0,00	0,00	0,00

TOTAL FINANCEIRO	318.000,00	337.080,00	357.304,80	378.743,09
TOTAL FÍSICO	0,00	0,00	0,00	0,00

Ação 0004 AMPLIAÇÃO E MELHORIA DE ESTRADAS - MALHA VIARIA

Programa 0021 - ACESSO LIVRE Unid. Med. KM - QUILOMETROS

Objetivo

PROMOVER AÇÕES PARA AMPLIAÇÃO E MELHORIA DE ESTRADAS - MALHA VIARIA

Implementação DIRETA Tipo PROJETO Subfunção 782 - TRANSPORTE RODOVIARIO
Público Alvo POPULAÇÃO DO MUNICÍPIO

Meta Financeira

043 - TRANSFERÊNCIA DE CONVÊNIOS COM A UNIÃO

	2014	2015	2016	2017
	572.506,00	606.856,36	643.267,74	681.863,81

Meta Física

SEDE, DISTRITOS E VILAS

	2014	2015	2016	2017
	12,00	12,00	12,00	12,00

TOTAL FINANCEIRO	572.506,00	606.856,36	643.267,74	681.863,81
TOTAL FÍSICO	12,00	12,00	12,00	12,00

Ação 0005 CONSTRUÇÃO E REFORMA DE PASSAGENS MOLHADAS

Programa 0021 - ACESSO LIVRE Unid. Med. PM - PASSAGENS MOLHADAS

GOVERNO MUNICIPAL DE CARIÚS
Cadastro Geral das Ações
 Período de 2014 a 2017 - ORIGINAL

Objetivo

PROMOVER AÇÕES PARA REFORMA E AMPLIAÇÃO DE SISTEMA DE ABASTECIMENTO D'ÁGUA

Implementação DIRETA Tipo PROJETO Subfunção 511 - SANEAMENTO BASICO RURAL
 Público Alvo POPULAÇÃO DO MUNICÍPIO

Meta Financeira

043 - TRANSFERÊNCIA DE CONVÊNIOS COM A UNIÃO

2014	2015	2016	2017
185.500,00	196.630,00	208.427,80	220.933,47

Meta Física

SEDE, DISTRITOS E VILAS

2014	2015	2016	2017
0,00	0,00	0,00	0,00

TOTAL FINANCEIRO	185.500,00	196.630,00	208.427,80	220.933,47
TOTAL FÍSICO	0,00	0,00	0,00	0,00

Ação 0022 CONSTRUÇÃO DE MATADOUROS

Programa 0019 - BONS NEGÓCIOS Unid. Med. PR - PREDIOS

Objetivo

PROMOVER AÇÕES PARA CONSTRUÇÃO DE MATADOUROS

Implementação DIRETA Tipo PROJETO Subfunção 692 - COMERCIALIZACAO
 Público Alvo POPULAÇÃO DO MUNICÍPIO

Meta Financeira

043 - TRANSFERÊNCIA DE CONVÊNIOS COM A UNIÃO

2014	2015	2016	2017
196.100,00	207.866,00	220.337,96	233.558,24

Meta Física

SEDE

2014	2015	2016	2017
0,00	0,00	0,00	0,00

TOTAL FINANCEIRO	196.100,00	207.866,00	220.337,96	233.558,24
TOTAL FÍSICO	0,00	0,00	0,00	0,00

Ação 0023 REFORMA DO MERCADO PÚBLICO

Programa 0019 - BONS NEGÓCIOS Unid. Med. PR - PREDIOS



GOVERNO MUNICIPAL DE CARIÚS
Cadastro Geral das Ações
 Período de 2014 a 2017 - ORIGINAL

Objetivo

PROMOVER AÇÕES PARA REFORMA DO MERCADO PÚBLICO

Implementação DIRETA Tipo PROJETO Subfunção 692 - COMERCIALIZACAO
 Público Alvo COMERCIANTES DO MUNICÍPIO

Meta Financeira

043 - TRANSFERÊNCIA DE CONVÊNIOS COM A UNIÃO

2014	2015	2016	2017
101.230,00	107.303,80	113.742,03	120.566,55

Meta Física

SEDE

2014	2015	2016	2017
0,00	0,00	0,00	0,00

TOTAL FINANCEIRO	101.230,00	107.303,80	113.742,03	120.566,55
TOTAL FÍSICO	0,00	0,00	0,00	0,00

Ação 0024 CONSERVAÇÃO DE VIAS E LOGRADOUROS PÚBLICOS

Programa 0006 - CAMINHOS DA CIDADE Unid. Med. KM - QUILOMETROS

Objetivo

PROMOVER AÇÕES PARA CONSERVAÇÃO DE VIAS E LOGRADOUROS PÚBLICOS

Implementação DIRETA Tipo PROJETO Subfunção 452 - SERVICOS URBANOS
 Público Alvo POPULAÇÃO DO MUNICÍPIO

Meta Financeira

043 - TRANSFERÊNCIA DE CONVÊNIOS COM A UNIÃO

2014	2015	2016	2017
82.574,00	87.528,44	92.780,14	98.346,95

Meta Física

SEDE, DISTRITOS E VILAS

2014	2015	2016	2017
4,00	4,00	4,00	4,00

TOTAL FINANCEIRO	82.574,00	87.528,44	92.780,14	98.346,95
TOTAL FÍSICO	4,00	4,00	4,00	4,00

Ação 0025 REVESTIMENTO ASFÁLTICO DA SEDE E DISTRITOS

Programa 0006 - CAMINHOS DA CIDADE Unid. Med. KM - QUILOMETROS

GOVERNO MUNICIPAL DE CARIÚS
Cadastro Geral das Ações
 Período de 2014 a 2017 - ORIGINAL

Objetivo

PROMOVER AÇÕES PARA REVESTIMENTO ASFÁLTICO DA SEDE E DISTRITOS

Implementação DIRETA Tipo PROJETO Subfunção 452 - SERVICOS URBANOS
 Público Alvo POPULAÇÃO DO MUNICÍPIO

Meta Financeira

043 - TRANSFERÊNCIA DE CONVÊNIOS COM A UNIÃO

	2014	2015	2016	2017
	1.140.825,00	1.209.274,50	1.281.830,50	1.358.740,83

Meta Física

SEDE, DISTRITOS E VILAS

	2014	2015	2016	2017
	4,00	4,00	4,00	4,00

TOTAL FINANCEIRO	1.140.825,00	1.209.274,50	1.281.830,50	1.358.740,83
TOTAL FÍSICO	4,00	4,00	4,00	4,00

Ação 0026 PAVIMENTAÇÃO DE VIAS E LOGRADOUROS

Programa 0006 - CAMINHOS DA CIDADE Unid. Med. KM - QUILOMETROS

Objetivo

PROMOVER AÇÕES PARA PAVIMENTAÇÃO DE VIAS E LOGRADOUROS

Implementação DIRETA Tipo PROJETO Subfunção 452 - SERVICOS URBANOS
 Público Alvo POPULAÇÃO DO MUNICÍPIO

Meta Financeira

043 - TRANSFERÊNCIA DE CONVÊNIOS COM A UNIÃO

	2014	2015	2016	2017
	787.281,08	834.517,94	884.589,02	937.664,36

Meta Física

SEDE, DISTRITOS E VILAS

	2014	2015	2016	2017
	3,00	3,00	3,00	3,00

TOTAL FINANCEIRO	787.281,08	834.517,94	884.589,02	937.664,36
TOTAL FÍSICO	3,00	3,00	3,00	3,00

Ação 0028 IMPLANTAÇÃO DE ATERRO SANITÁRIO COM OUTROS MUNICÍPIOS

Programa 0062 - PRESERVANDO O MEIO Unid. Med. AT - ATERROS SANITÁRIOS

GOVERNO MUNICIPAL DE CARIÚS
Cadastro Geral das Ações
 Período de 2014 a 2017 - ORIGINAL

Objetivo

PROMOVER AÇÕES PARA IMPLANTAÇÃO DE ATERRO SANITÁRIO COM OUTROS MUNICÍPIOS

Implementação DIRETA Tipo PROJETO Subfunção 301 - ATENCAO BASICA
 Público Alvo POPULAÇÃO DO MUNICÍPIO

Meta Financeira

043 - TRANSFERÊNCIA DE CONVÊNIOS COM A UNIÃO

2014	2015	2016	2017
287.790,00	305.057,40	323.360,84	342.762,49

Meta Física

SEDE

2014	2015	2016	2017
0,00	0,00	0,00	0,00

TOTAL FINANCEIRO 287.790,00 305.057,40 323.360,84 342.762,49

TOTAL FÍSICO 0,00 0,00 0,00 0,00

Ação 0031 CONSTRUÇÃO DO CENTRO DE REFERÊNCIA DA ASSISTÊNCIA SOCIAL (CRAS) NA SEDE E NO MUN

Programa 0036 - CUIDANDO DAS FAMILIAS Unid. Med. PR - PREDIOS

Objetivo

PROMOVER AÇÕES PARA CONSTRUÇÃO DO CENTRO DE REFERÊNCIA DA ASSISTÊNCIA SOCIAL (CRAS) NA SEDE E NO MUNICÍPIO

Implementação DIRETA Tipo PROJETO Subfunção 244 - ASSISTENCIA COMUNITARIA
 Público Alvo FAMÍLIAS DO MUNICÍPIO

Meta Financeira

029 - TRANSFERENCIAS DE RECURSOS DO FUNDO NACIONAL DE ASSISTENCIA SOCIAL - FNAS

2014	2015	2016	2017
58.300,00	61.798,00	65.505,88	69.436,23

Meta Física

SEDE, DISTRITOS E VILAS

2014	2015	2016	2017
0,00	0,00	0,00	0,00

TOTAL FINANCEIRO 58.300,00 61.798,00 65.505,88 69.436,23

TOTAL FÍSICO 0,00 0,00 0,00 0,00

Ação 0036 CONSTRUÇÃO REFORMA E AMPLIAÇÃO DE CEMITÉRIOS PÚBLICOS

Programa 0010 - DESCANÇO ETERNO Unid. Med. PR - PREDIOS

GOVERNO MUNICIPAL DE CARIÚS
Cadastro Geral das Ações
 Período de 2014 a 2017 - ORIGINAL

Objetivo

PROMOVER AÇÕES PARA CONSTRUÇÃO REFORMA E AMPLIAÇÃO DE CEMITÉRIOS PÚBLICOS

Implementação DIRETA Tipo PROJETO Subfunção 452 - SERVICOS URBANOS
 Público Alvo FAMÍLIAS ENLUTADAS DO MUNICÍPIO

Meta Financeira

043 - TRANSFERÊNCIA DE CONVÊNIOS COM A UNIÃO

	2014	2015	2016	2017
	69.324,00	73.483,44	77.892,45	82.565,99

Meta Física

SEDE

	2014	2015	2016	2017
	0,00	0,00	0,00	0,00

TOTAL FINANCEIRO 69.324,00 73.483,44 77.892,45 82.565,99

TOTAL FÍSICO 0,00 0,00 0,00 0,00

Ação 0037 AQUISIÇÃO DE EQUIPAMENTOS PARA AS UNIDADES ESCOLARES

Programa 0025 - EDUCAÇÃO PARA TODOS Unid. Med. VE - VEÍCULOS E EQUIPAMENTOS

Objetivo

PROMOVER AÇÕES PARA AQUISIÇÃO DE EQUIPAMENTOS PARA AS UNIDADES ESCOLARES

Implementação DIRETA Tipo PROJETO Subfunção 361 - ENSINO FUNDAMENTAL
 Público Alvo ALUNOS DA REDE PÚBLICA DE ENSINO

Meta Financeira

015 - TRANSFERENCIA DE RECURSOS DO FUNDO NACIONAL DO DESENVOLVIMENTO DA EDUCACAO -

	2014	2015	2016	2017
	28.090,00	29.775,40	31.561,92	33.455,64

Meta Física

SEDE, DISTRITOS E VILAS

	2014	2015	2016	2017
	0,00	0,00	0,00	0,00

TOTAL FINANCEIRO 28.090,00 29.775,40 31.561,92 33.455,64

TOTAL FÍSICO 0,00 0,00 0,00 0,00

Ação 0041 CONSTRUÇÃO DE ÁREAS DE LAZER NA SEDE E NOS DISTRITOS

Programa 0004 - ESPORTE, LAZER E Unid. Med. PR - PREDIOS

GOVERNO MUNICIPAL DE CARIÚS
Cadastro Geral das Ações
 Período de 2014 a 2017 - ORIGINAL

Objetivo

PROMOVER AÇÕES PARA CONSTRUÇÃO DE ÁREAS DE LAZER NA SEDE E NOS DISTRITOS

Implementação DIRETA Tipo PROJETO Subfunção 813 - LAZER
 Público Alvo POPULAÇÃO DO MUNICÍPIO

Meta Financeira

043 - TRANSFERÊNCIA DE CONVÊNIOS COM A UNIÃO

2014	2015	2016	2017
429.406,00	455.170,36	482.480,58	511.429,42

Meta Física

SEDE, DISTRITOS E VILAS

2014	2015	2016	2017
0,00	0,00	0,00	0,00

TOTAL FINANCEIRO	429.406,00	455.170,36	482.480,58	511.429,42
TOTAL FÍSICO	0,00	0,00	0,00	0,00

Ação 0043 AMPLIAÇÃO DO GRÊMIO RECREATIVO CARIUENSE

Programa 0004 - ESPORTE , LAZER E Unid. Med. ST - SETORES MUNICIPAIS

Objetivo

PROMOVER AÇÕES PARA AMPLIAÇÃO DO GRÊMIO RECREATIVO CARIUENSE

Implementação DIRETA Tipo PROJETO Subfunção 813 - LAZER
 Público Alvo POPULAÇÃO DO MUNICÍPIO

Meta Financeira

044 - TRANSFERÊNCIA DE CONVÊNIOS COM O ESTADO

2014	2015	2016	2017
86.284,00	91.461,04	96.948,70	102.765,62

Meta Física

SEDE

2014	2015	2016	2017
0,00	0,00	0,00	0,00

TOTAL FINANCEIRO	86.284,00	91.461,04	96.948,70	102.765,62
TOTAL FÍSICO	0,00	0,00	0,00	0,00

Ação 0044 REFORMA DE QUADRAS ESPORTIVAS

Programa 0004 - ESPORTE , LAZER E Unid. Med. QD - QUADRAS POLIESPORTIVAS

GOVERNO MUNICIPAL DE CARIÚS
Cadastro Geral das Ações
 Período de 2014 a 2017 - ORIGINAL

Objetivo

PROMOVER AÇÕES PARA REFORMA DE QUADRAS ESPORTIVAS

Implementação DIRETA Tipo PROJETO Subfunção 813 - LAZER
 Público Alvo DESPORTISTAS DO MUNICÍPIO

Meta Financeira

043 - TRANSFERÊNCIA DE CONVÊNIOS COM A UNIÃO

2014	2015	2016	2017
67.310,00	71.348,60	75.629,52	80.167,29

Meta Física

SEDE, DISTRITOS E VILAS

2014	2015	2016	2017
0,00	0,00	0,00	0,00

TOTAL FINANCEIRO 67.310,00 71.348,60 75.629,52 80.167,29

TOTAL FÍSICO 0,00 0,00 0,00 0,00

Ação 0045 CONSTRUÇÃO, AMPLIAÇÃO E RECUPERAÇÃO DE UNIDADES ESCOLARES

Programa 0067 - ESTRUTURANDO A EDUCAÇÃO Unid. Med. PR - PREDIOS

Objetivo

PROMOVER AÇÕES PARA CONSTRUÇÃO, AMPLIAÇÃO E RECUPERAÇÃO DE UNIDADES ESCOLARES

Implementação DIRETA Tipo PROJETO Subfunção 361 - ENSINO FUNDAMENTAL
 Público Alvo ALUNOS DA REDE PÚBLICA DE ENSINO

Meta Financeira

015 - TRANSFERENCIA DE RECURSOS DO FUNDO NACIONAL DO DESENVOLVIMENTO DA EDUCACAO -

2014	2015	2016	2017
652.960,00	692.137,60	733.665,86	777.685,81

Meta Física

SEDE, DISTRITOS E VILAS

2014	2015	2016	2017
0,00	0,00	0,00	0,00

TOTAL FINANCEIRO 652.960,00 692.137,60 733.665,86 777.685,81

TOTAL FÍSICO 0,00 0,00 0,00 0,00

Ação 0046 CONSTRUÇÃO REFORMA E AMPLIAÇÃO DE CRECHES MUNICIPAIS

Programa 0067 - ESTRUTURANDO A EDUCAÇÃO Unid. Med. PR - PREDIOS

GOVERNO MUNICIPAL DE CARIÚS
Cadastro Geral das Ações
 Período de 2014 a 2017 - ORIGINAL

Objetivo

PROMOVER AÇÕES PARA AMPLIAÇÃO DA REDE DE UNIDADES DE SAÚDE

Implementação DIRETA Tipo PROJETO Subfunção 301 - ATENCAO BASICA
 Público Alvo POPULAÇÃO DO MUNICÍPIO

Meta Financeira

043 - TRANSFERÊNCIA DE CONVÊNIOS COM A UNIÃO

2014	2015	2016	2017
258.428,00	273.933,68	290.369,70	307.791,88

Meta Física

SEDE, DISTRITOS E VILAS

2014	2015	2016	2017
0,00	0,00	0,00	0,00

TOTAL FINANCEIRO 258.428,00 273.933,68 290.369,70 307.791,88

TOTAL FÍSICO 0,00 0,00 0,00 0,00

Ação 0049 AQUISIÇÃO DE EQUIPAMENTOS PARA AS UNIDADES DE SAÚDE

Programa 0031 - ESTRUTURANDO A SAÚDE Unid. Med. VE - VEÍCULOS E EQUIPAMENTOS

Objetivo

PROMOVER AÇÕES PARA AQUISIÇÃO DE EQUIPAMENTOS PARA AS UNIDADES DE SAÚDE

Implementação DIRETA Tipo PROJETO Subfunção 301 - ATENCAO BASICA
 Público Alvo POPULAÇÃO DO MUNICÍPIO

Meta Financeira

043 - TRANSFERÊNCIA DE CONVÊNIOS COM A UNIÃO

2014	2015	2016	2017
61.692,00	65.393,52	69.317,13	73.476,16

Meta Física

SEDE, DISTRITOS E VILAS

2014	2015	2016	2017
0,00	0,00	0,00	0,00

TOTAL FINANCEIRO 61.692,00 65.393,52 69.317,13 73.476,16

TOTAL FÍSICO 0,00 0,00 0,00 0,00

Ação 0050 AQUISIÇÃO DE EQUIPAMENTOS PARA AS UNIDADES BÁSICAS DE SAÚDE

Programa 0031 - ESTRUTURANDO A SAÚDE Unid. Med. VE - VEÍCULOS E EQUIPAMENTOS

GOVERNO MUNICIPAL DE CARIÚS
Cadastro Geral das Ações
 Período de 2014 a 2017 - ORIGINAL

Objetivo

PROMOVER AÇÕES PARA AQUISIÇÃO DE EQUIPAMENTOS PARA AS UNIDADES BÁSICAS DE SAÚDE

Implementação DIRETA Tipo PROJETO Subfunção 301 - ATENCAO BASICA
 Público Alvo POPULAÇÃO DO MUNICÍPIO

Meta Financeira

043 - TRANSFERÊNCIA DE CONVÊNIOS COM A UNIÃO

2014	2015	2016	2017
23.744,00	25.168,64	26.678,76	28.279,48

Meta Física

SEDE, DISTRITOS E VILAS

2014	2015	2016	2017
0,00	0,00	0,00	0,00

TOTAL FINANCEIRO 23.744,00 25.168,64 26.678,76 28.279,48

TOTAL FÍSICO 0,00 0,00 0,00 0,00

Ação 0054 CONSTRUÇÃO AMPLIAÇÃO E RECUPERAÇÃO DE AÇUDES

Programa 0007 - HOMENS NO CAMPO Unid. Med. AC - AÇUDES

Objetivo

PROMOVER AÇÕES PARA CONSTRUÇÃO AMPLIAÇÃO E RECUPERAÇÃO DE AÇUDES

Implementação DIRETA Tipo PROJETO Subfunção 605 - ABASTECIMENTO
 Público Alvo POPULAÇÃO RURAL DO MUNICÍPIO

Meta Financeira

043 - TRANSFERÊNCIA DE CONVÊNIOS COM A UNIÃO

2014	2015	2016	2017
1.463.330,00	1.551.129,80	1.644.197,59	1.742.849,44

Meta Física

ZONA RURAL

2014	2015	2016	2017
0,00	0,00	0,00	0,00

TOTAL FINANCEIRO 1.463.330,00 1.551.129,80 1.644.197,59 1.742.849,44

TOTAL FÍSICO 0,00 0,00 0,00 0,00

Ação 0057 CONSTRUÇÃO E INSTALAÇÃO DE POÇOS PROFUNDOS

Programa 0007 - HOMENS NO CAMPO Unid. Med. PA - POÇOS E AÇUDES

Objetivo

PROMOVER AÇÕES P.

Implementação

Público Alvo

Meta Financeira

043 - TRANSFERÊN

2014

60,9

Meta Física

ZONA RURAL

2014

0,00

TOTAL FINANCEIRO 60,95

TOTAL FÍSICO 0,00

Ação 0060 CONSTRUÇ

Programa 0009 -

Objetivo

PROMOVER AÇÕES P.

Implementação

Público Alvo

Meta Financeira

044 - TRANSFERÊNCIA DE CONVÊNIO COM O ESTADO

2014

80.030,00

2015

84.831,80

2016

89.921,71

2017

95.317,01

Meta Física

SEDE

2014

0,00

2015

0,00

2016

0,00

2017

0,00

TOTAL FINANCEIRO 80.030,00

84.831,80

89.921,71

95.317,01

TOTAL FÍSICO 0,00

0,00

0,00

0,00

Ação 0066 CONSTRUÇÃO DE CASAS POPULARES

Programa 0014 - MORAR BEM

Unid. Med. CP - CASAS POPULARES

GOVERNO MUNICIPAL DE CARIÚS
Cadastro Geral das Ações
 Período de 2014 a 2017 - ORIGINAL

Objetivo

PROMOVER AÇÕES PARA CONSTRUÇÃO DE CASAS POPULARES

Implementação DIRETA Tipo PROJETO Subfunção 482 - HABITACAO URBANA
 Público Alvo POPULAÇÃO CARENTE DO MUNICÍPIO

Meta Financeira

043 - TRANSFERÊNCIA DE CONVÊNIOS COM A UNIÃO

	2014	2015	2016	2017
	188.181,80	199.472,71	211.441,07	224.127,53

Meta Física

SEDE, DISTRITOS E VILAS

	2014	2015	2016	2017
	50,00	50,00	50,00	50,00

TOTAL FINANCEIRO 188.181,80 199.472,71 211.441,07 224.127,53

TOTAL FÍSICO 50,00 50,00 50,00 50,00

Ação 0067 IMPLANTAÇÃO E MELHORIA DE HABITAÇÕES URBANAS

Programa 0014 - MORAR BEM Unid. Med. CP - CASAS POPULARES

Objetivo

PROMOVER AÇÕES PARA IMPLANTAÇÃO E MELHORIA DE HABITAÇÕES URBANAS

Implementação DIRETA Tipo PROJETO Subfunção 482 - HABITACAO URBANA
 Público Alvo POPULAÇÃO CARENTE DO MUNICÍPIO

Meta Financeira

043 - TRANSFERÊNCIA DE CONVÊNIOS COM A UNIÃO

	2014	2015	2016	2017
	75.790,00	80.337,40	85.157,64	90.267,10

Meta Física

SEDE, DISTRITOS E VILAS

	2014	2015	2016	2017
	20,00	20,00	20,00	20,00

TOTAL FINANCEIRO 75.790,00 80.337,40 85.157,64 90.267,10

TOTAL FÍSICO 20,00 20,00 20,00 20,00

Ação 0068 CONSTRUÇÃO DE UNIDADES HABITACIONAIS NA SEDE

Programa 0014 - MORAR BEM Unid. Med. CP - CASAS POPULARES

GOVERNO MUNICIPAL DE CARIÚS
Cadastro Geral das Ações
 Período de 2014 a 2017 - ORIGINAL

Objetivo

PROMOVER AÇÕES PARA CONSTRUÇÃO DE UNIDADES HABITACIONAIS NA SEDE

Implementação DIRETA Tipo PROJETO Subfunção 482 - HABITACAO URBANA
 Público Alvo POPULAÇÃO DO MUNICÍPIO

Meta Financeira

043 - TRANSFERÊNCIA DE CONVÊNIOS COM A UNIÃO

2014	2015	2016	2017
1.055.018,00	1.118.319,08	1.185.418,22	1.256.543,32

Meta Física

SEDE

2014	2015	2016	2017
30,00	30,00	30,00	30,00

TOTAL FINANCEIRO	1.055.018,00	1.118.319,08	1.185.418,22	1.256.543,32
TOTAL FÍSICO	30,00	30,00	30,00	30,00

Ação 0069 ILUMINAÇÃO DE VIAS E LOGRADOUROS PÚBLICOS

Programa 0020 - MUNICÍPIO ILUMINADO Unid. Med. KM - QUILOMETROS

Objetivo

PROMOVER AÇÕES PARA ILUMINAÇÃO DE VIAS E LOGRADOUROS PÚBLICOS

Implementação DIRETA Tipo PROJETO Subfunção 752 - ENERGIA ELETRICA
 Público Alvo POPULAÇÃO DO MUNICÍPIO

Meta Financeira

043 - TRANSFERÊNCIA DE CONVÊNIOS COM A UNIÃO

2014	2015	2016	2017
207.707,00	220.169,42	233.379,59	247.382,36

Meta Física

SEDE, DISTRITO E VILAS

2014	2015	2016	2017
8,00	8,00	8,00	8,00

TOTAL FINANCEIRO	207.707,00	220.169,42	233.379,59	247.382,36
TOTAL FÍSICO	8,00	8,00	8,00	8,00

Ação 0070 AMPLIAÇÃO DA REDE DE DISTRIBUIÇÃO DE ENERGIA ELÉTRICA

Programa 0020 - MUNICÍPIO ILUMINADO Unid. Med. KM - QUILOMETROS

GOVERNO MUNICIPAL DE CARIÚS
Cadastro Geral das Ações
 Período de 2014 a 2017 - ORIGINAL

Objetivo

PROMOVER AÇÕES PARA AMPLIAÇÃO DA REDE DE DISTRIBUIÇÃO DE ENERGIA ELÉTRICA

Implementação DIRETA Tipo PROJETO Subfunção 752 - ENERGIA ELETRICA
 Público Alvo POPULAÇÃO DO MUNICÍPIO

Meta Financeira

043 - TRANSFERÊNCIA DE CONVÊNIOS COM A UNIÃO

2014	2015	2016	2017
47.011,00	49.831,66	52.821,56	55.990,85

Meta Física

SEDE, DISTRITOS E VILAS

2014	2015	2016	2017
10,00	10,00	10,00	10,00

TOTAL FINANCEIRO	47.011,00	49.831,66	52.821,56	55.990,85
TOTAL FÍSICO	10,00	10,00	10,00	10,00

Ação 0071 CONSTRUÇÃO E REFORMA DE PRAÇAS PARQUES E JARDINS

Programa 0002 - MUNICÍPIO VERDE **Unid. Med.** PR - PREDIOS

Objetivo

PROMOVER AÇÕES PARA CONSTRUÇÃO E REFORMA DE PRAÇAS PARQUES E JARDINS

Implementação DIRETA Tipo PROJETO Subfunção 451 - INFRA-ESTRUTURA URBANA
 Público Alvo POPULAÇÃO DO MUNICÍPIO

Meta Financeira

043 - TRANSFERÊNCIA DE CONVÊNIOS COM A UNIÃO

2014	2015	2016	2017
305.280,00	323.596,80	343.012,61	363.593,36

Meta Física

SEDE, DISTRITOS E VILAS

2014	2015	2016	2017
0,00	0,00	0,00	0,00

TOTAL FINANCEIRO	305.280,00	323.596,80	343.012,61	363.593,36
TOTAL FÍSICO	0,00	0,00	0,00	0,00

Ação 0073 AQUISIÇÃO DE EQUIPAMENTOS PARA O GERENCIAMENTO DOS RESÍDUOS SÓLIDOS

Programa 0062 - PRESERVANDO O MEIO **Unid. Med.** VE - VEÍCULOS E EQUIPAMENTOS

GOVERNO MUNICIPAL DE CARIÚS
Cadastro Geral das Ações
 Período de 2014 a 2017 - ORIGINAL

Objetivo

PROMOVER AÇÕES PARA AQUISIÇÃO DE EQUIPAMENTOS PARA O GERENCIAMENTO DOS RESÍDUOS SÓLIDOS

Implementação DIRETA Tipo PROJETO Subfunção 541 - PRESERVAÇÃO E CONSERVAÇÃO AMBIENTAL
 Público Alvo POPULAÇÃO DO MUNICÍPIO

Meta Financeira

043 - TRANSFERÊNCIA DE CONVÊNIOS COM A UNIÃO

	2014	2015	2016	2017
	66.250,00	70.225,00	74.438,50	78.904,81

Meta Física

SEDE

	2014	2015	2016	2017
	0,00	0,00	0,00	0,00

TOTAL FINANCEIRO	66.250,00	70.225,00	74.438,50	78.904,81
TOTAL FÍSICO	0,00	0,00	0,00	0,00

Ação 0074 PROARES

Programa 0009 - INFRA-ESTRUTURA URBANA Unid. Med. ST - SETORES MUNICIPAIS

Objetivo

PROARES

Implementação DIRETA Tipo PROJETO Subfunção 452 - SERVIÇOS URBANOS
 Público Alvo ADMINISTRAÇÃO GERAL DO MUNICÍPIO

Meta Financeira

043 - TRANSFERÊNCIA DE CONVÊNIOS COM A UNIÃO

	2014	2015	2016	2017
	661.016,00	700.676,96	742.717,58	787.280,63

Meta Física

SEDE

	2014	2015	2016	2017
	0,00	0,00	0,00	0,00

TOTAL FINANCEIRO	661.016,00	700.676,96	742.717,58	787.280,63
TOTAL FÍSICO	0,00	0,00	0,00	0,00

Ação 0078 DRENAGEM DA ZONA URBANA

Programa 0016 - ROTA DAS ÁGUAS Unid. Med. KM - QUILOMETROS

GOVERNO MUNICIPAL DE CARIÚS
Cadastro Geral das Ações
 Período de 2014 a 2017 - ORIGINAL

Objetivo

PROMOVER AÇÕES PARA DRENAGEM DA ZONA URBANA

Implementação DIRETA Tipo PROJETO Subfunção 512 - SANEAMENTO BASICO URBANO
 Público Alvo POPULAÇÃO DO MUNICÍPIO

Meta Financeira

043 - TRANSFERÊNCIA DE CONVÊNIOS COM A UNIÃO

2014	2015	2016	2017
1.165.470,00	1.235.398,20	1.309.522,09	1.388.093,42

Meta Física

SEDE, DISTRITOS E VILAS

2014	2015	2016	2017
10,00	10,00	10,00	10,00

TOTAL FINANCEIRO	1.165.470,00	1.235.398,20	1.309.522,09	1.388.093,42
TOTAL FÍSICO	10,00	10,00	10,00	10,00

Ação 0080 CONSTRUÇÃO DE KITS SANITÁRIOS

Programa 0048 - SANEAMENTO PARA TODOS Unid. Med. KT - KITS SANITÁRIOS

Objetivo

PROMOVER AÇÕES PARA CONSTRUÇÃO DE KITS SANITÁRIOS

Implementação DIRETA Tipo PROJETO Subfunção 512 - SANEAMENTO BASICO URBANO
 Público Alvo POPULAÇÃO DO MUNICÍPIO

Meta Financeira

043 - TRANSFERÊNCIA DE CONVÊNIOS COM A UNIÃO

2014	2015	2016	2017
848.000,00	898.880,00	952.812,80	1.009.981,57

Meta Física

SEDE, DISTRITOS E VILAS

2014	2015	2016	2017
0,00	0,00	0,00	0,00

TOTAL FINANCEIRO	848.000,00	898.880,00	952.812,80	1.009.981,57
TOTAL FÍSICO	0,00	0,00	0,00	0,00

Ação 0081 CONSTRUÇÃO DE REDE DE SANEAMENTO BÁSICO

Programa 0048 - SANEAMENTO PARA TODOS Unid. Med. KM - QUILOMETROS

GOVERNO MUNICIPAL DE CARIÚS
Cadastro Geral das Ações
 Período de 2014 a 2017 - ORIGINAL

Objetivo

PROMOVER AÇÕES PARA CONSTRUÇÃO DE REDE DE SANEAMENTO BÁSICO

Implementação DIRETA Tipo PROJETO Subfunção 512 - SANEAMENTO BASICO URBANO
 Público Alvo POPULAÇÃO DO MUNICÍPIO

Meta Financeira

043 - TRANSFERÊNCIA DE CONVÊNIOS COM A UNIÃO

	2014	2015	2016	2017
	822.189,00	871.520,34	923.811,56	979.240,25

Meta Física

SEDE, DISTRITOS E VILAS

	2014	2015	2016	2017
	4,00	4,00	4,00	4,00

TOTAL FINANCEIRO 822.189,00 871.520,34 923.811,56 979.240,25

TOTAL FÍSICO 4,00 4,00 4,00 4,00

Ação 0083 CONSTRUÇÃO DE CISTERNAS NA ZONA RURAL

Programa 0007 - HOMENS NO CAMPO Unid. Med. CT - CISTERNAS

Objetivo

PROMOVER AÇÕES PARA CONSTRUÇÃO DE CISTERNAS NA ZONA RURAL

Implementação DIRETA Tipo PROJETO Subfunção 605 - ABASTECIMENTO
 Público Alvo POPULAÇÃO RURAL DO MUNICÍPIO

Meta Financeira

000 - RECURSOS ORDINARIOS

	2014	2015	2016	2017
	47.700,00	50.562,00	53.595,72	56.811,46

Meta Física

ZONA RURAL

	2014	2015	2016	2017
	0,00	0,00	0,00	0,00

TOTAL FINANCEIRO 47.700,00 50.562,00 53.595,72 56.811,46

TOTAL FÍSICO 0,00 0,00 0,00 0,00

Ação 0084 CONSTRUÇÃO DE UMA CRECHE NO DISTRITO BELA VISTA

Programa 0067 - ESTRUTURANDO A EDUCAÇÃO Unid. Med. PR - PREDIOS

GOVERNO MUNICIPAL DE CARIÚS
Cadastro Geral das Ações
 Período de 2014 a 2017 - ORIGINAL

Objetivo

CONSTRUIR CRECHES PARA ATENDIMENTO A POPULAÇÃO CARENTE DO MUNICÍPIO.

Implementação DIRETA Tipo PROJETO Subfunção 365 - EDUCACAO INFANTIL
 Público Alvo POPULAÇÃO DO MUNICÍPIO

Meta Financeira

015 - TRANSFERENCIA DE RECURSOS DO FUNDO NACIONAL DO DESENVOLVIMENTO DA EDUCACAO -

2014	2015	2016	2017
200.000,00	0,00	0,00	0,00

Meta Física

BELA VISTA

2014	2015	2016	2017
0,00	0,00	0,00	0,00

TOTAL FINANCEIRO 200.000,00 0,00 0,00 0,00

TOTAL FÍSICO 0,00 0,00 0,00 0,00

02 - ATIVIDADE

Ação 0001 MANUTENÇÃO E DESENVOLVIMENTO DA REDE DE CRECHES E PRÉ- ESCOLAS

Programa 0026 - A ESCOLA E O FUTURO Unid. Med. AP - ALUNOS E PROFESSORES

Objetivo

PROMOVER AÇÕES PARA MANUTENÇÃO E DESENVOLVIMENTO DA REDE DE CRECHES E PRÉ- ESCOLAS

Implementação DIRETA Tipo ATIVIDADE Subfunção 365 - EDUCACAO INFANTIL
 Público Alvo ALUNOS DA REDE INFANTIL DE ENSINO

Meta Financeira

015 - TRANSFERENCIA DE RECURSOS DO FUNDO NACIONAL DO DESENVOLVIMENTO DA EDUCACAO -

2014	2015	2016	2017
20.246,00	21.460,76	22.748,41	24.113,31

Meta Física

SEDE, DISTRITOS E VILAS

2014	2015	2016	2017
0,00	0,00	0,00	0,00

TOTAL FINANCEIRO 20.246,00 21.460,76 22.748,41 24.113,31

TOTAL FÍSICO 0,00 0,00 0,00 0,00

Ação 0002 MANUTENÇÃO DO PROGRAMA DE EDUCAÇÃO DE JOVENS E ADULTOS

Programa 0026 - A ESCOLA E O FUTURO Unid. Med. AP - ALUNOS E PROFESSORES

GOVERNO MUNICIPAL DE CARIÚS
Cadastro Geral das Ações
 Período de 2014 a 2017 - ORIGINAL

Objetivo

PROMOVER AÇÕES PARA MANUTENÇÃO DO PROGRAMA DE EDUCAÇÃO DE JOVENS E ADULTOS

Implementação DIRETA Tipo ATIVIDADE Subfunção 366 - EDUCACAO DE JOVENS E ADULTOS
 Público Alvo JOVENS E ADULTOS NA REDE DE ENSINO PUBLICO - EJA

Meta Financeira

022 - TRANSFERENCIAS DE CONVENIOS - EDUCACAO

2014	2015	2016	2017
13.674,00	14.494,44	15.364,11	16.285,95

Meta Física

SEDE, DISTRITOS E VILAS

2014	2015	2016	2017
0,00	0,00	0,00	0,00

 TOTAL FINANCEIRO 13.674,00 14.494,44 15.364,11 16.285,95

TOTAL FÍSICO 0,00 0,00 0,00 0,00

Ação 0007 FUNCIONAMENTO DO SISTEMA DE ABASTECIMENTO D'ÁGUA

Programa 0015 - ÁGUA EM CASA Unid. Med. KM - QUILOMETROS

Objetivo

PROMOVER AÇÕES PARA FUNCIONAMENTO DO SISTEMA DE ABASTECIMENTO D'ÁGUA

Implementação DIRETA Tipo ATIVIDADE Subfunção 512 - SANEAMENTO BASICO URBANO
 Público Alvo POPULAÇÃO DO MUNICÍPIO

Meta Financeira

000 - RECURSOS ORDINARIOS

2014	2015	2016	2017
44.096,00	46.741,76	49.546,27	52.519,04

Meta Física

SEDE

2014	2015	2016	2017
0,00	0,00	0,00	0,00

 TOTAL FINANCEIRO 44.096,00 46.741,76 49.546,27 52.519,04

TOTAL FÍSICO 0,00 0,00 0,00 0,00

Ação 0009 ALIMENTAÇÃO E NUTRIÇÃO A ASSISTÊNCIA ALIMENTAR E NUTRICIONAL

Programa 0066 - ALIMENTAÇÃO ESCOLAR Unid. Med. AP - ALUNOS E PROFESSORES

GOVERNO MUNICIPAL DE CARIÚS
Cadastro Geral das Ações
 Período de 2014 a 2017 - ORIGINAL

Objetivo

PROMOVER AÇÕES PARA ALIMENTAÇÃO E NUTRIÇÃO A ASSISTÊNCIA ALIMENTAR E NUTRICIONAL

Implementação DIRETA **Tipo** ATIVIDADE **Subfunção** 361 - ENSINO FUNDAMENTAL
Público Alvo ALUNOS DA REDE PÚBLICA DE ENSINO

Meta Financeira

022 - TRANSFERENCIAS DE CONVENIOS - EDUCACAO

2014	2015	2016	2017
231.981,00	245.899,86	260.653,85	276.293,08

Meta Física

SEDE, DISTRITOS E VILAS

2014	2015	2016	2017
0,00	0,00	0,00	0,00

TOTAL FINANCEIRO 231.981,00 245.899,86 260.653,85 276.293,08

TOTAL FÍSICO 0,00 0,00 0,00 0,00

Ação 0010 COORDENAÇÃO E SUPERVISÃO DO PREFEITO MUNICIPAL

Programa 0001 - APOIO A ADMINISTRAÇÃO **Unid. Med.** ST - SETORES MUNICIPAIS

Objetivo

PROMOVER AÇÕES PARA COORDENAÇÃO E SUPERVISÃO DO PREFEITO MUNICIPAL

Implementação DIRETA **Tipo** ATIVIDADE **Subfunção** 122 - ADMINISTRACAO GERAL
Público Alvo ADMINISTRAÇÃO GERAL DO MUNICÍPIO

Meta Financeira

000 - RECURSOS ORDINARIOS

2014	2015	2016	2017
321.450,30	34.737,32	361.181,56	382.852,45

Meta Física

SEDE

2014	2015	2016	2017
0,00	0,00	0,00	0,00

TOTAL FINANCEIRO 321.450,30 34.737,32 361.181,56 382.852,45

TOTAL FÍSICO 0,00 0,00 0,00 0,00

Ação 0011 FUNCIONAMENTO DA PROCURADORIA GERAL

Programa 0001 - APOIO A ADMINISTRAÇÃO **Unid. Med.** ST - SETORES MUNICIPAIS

GOVERNO MUNICIPAL DE CARIÚS
Cadastro Geral das Ações
 Período de 2014 a 2017 - ORIGINAL

Objetivo

PROMOVER AÇÕES PARA FUNCIONAMENTO DA PROCURADORIA GERAL

Implementação DIRETA Tipo ATIVIDADE Subfunção 125 - NORMATIZACAO E FISCALIZACAO
 Público Alvo SECRETÁRIOS, ASSESSORES E FUNCIONÁRIOS

Meta Financeira

000 - RECURSOS ORDINARIOS

	2014	2015	2016	2017
	31.280,60	33.157,44	35.146,88	37.255,70

Meta Física

SEDE

	2014	2015	2016	2017
	0,00	0,00	0,00	0,00

 TOTAL FINANCEIRO 31.280,60 33.157,44 35.146,88 37.255,70

TOTAL FÍSICO 0,00 0,00 0,00 0,00

Ação 0012 FUNCIONAMENTO ADMINISTRATIVO DA SECRETARIA

Programa 0001 - APOIO A ADMINISTRAÇÃO Unid. Med. ST - SETORES MUNICIPAIS

Objetivo

PROMOVER AÇÕES PARA FUNCIONAMENTO ADMINISTRATIVO DA SECRETARIA

Implementação DIRETA Tipo ATIVIDADE Subfunção 122 - ADMINISTRACAO GERAL
 Público Alvo SECRETÁRIOS, ASSESSORES E FUNCIONÁRIOS

Meta Financeira

000 - RECURSOS ORDINARIOS

	2014	2015	2016	2017
	196.486,90	208.276,11	220.772,68	234.019,04

Meta Física

SEDE

	2014	2015	2016	2017
	0,00	0,00	0,00	0,00

 TOTAL FINANCEIRO 196.486,90 208.276,11 220.772,68 234.019,04

TOTAL FÍSICO 0,00 0,00 0,00 0,00

Ação 0013 APOIO AS ATIVIDADES ASSISTÊNCIA E PROMOÇÃO SOCIAL

Programa 0039 - APOIANDO A ASSISTÊNCIA Unid. Med. ST - SETORES MUNICIPAIS

GOVERNO MUNICIPAL DE CARIÚS
Cadastro Geral das Ações
 Período de 2014 a 2017 - ORIGINAL

Objetivo

PROMOVER AÇÕES PARA APOIO AS ATIVIDADES ASSISTÊNCIA E PROMOÇÃO SOCIAL

Implementação DIRETA **Tipo** ATIVIDADE **Subfunção** 122 - ADMINISTRACAO GERAL
Público Alvo SECRETÁRIOS, ASSESSORES E FUNCIONÁRIOS

Meta Financeira

029 - TRANSFERENCIAS DE RECURSOS DO FUNDO NACIONAL DE ASSISTENCIA SOCIAL - FNAS

2014	2015	2016	2017
25.016,00	26.516,96	28.107,98	29.794,46

Meta Física

SEDE

2014	2015	2016	2017
0,00	0,00	0,00	0,00

 TOTAL FINANCEIRO 25.016,00 26.516,96 28.107,98 29.794,46

TOTAL FÍSICO 0,00 0,00 0,00 0,00

Ação 0014 MANUTENÇÃO DAS ATIVIDADES GERAIS DA SECRETARIA DE ADMINISTRAÇÃO E FINANÇAS

Programa 0001 - APOIO A ADMINISTRAÇÃO **Unid. Med.** ST - SETORES MUNICIPAIS

Objetivo

PROMOVER AÇÕES MANUTENÇÃO DAS ATIVIDADES GERAIS DA SECRETARIA DE ADMINISTRAÇÃO E FINANÇAS

Implementação DIRETA **Tipo** ATIVIDADE **Subfunção** 122 - ADMINISTRACAO GERAL
Público Alvo SECRETÁRIOS, ASSESSORES E FUNCIONÁRIOS

Meta Financeira

000 - RECURSOS ORDINARIOS

2014	2015	2016	2017
1.155.029,00	1.224.330,74	1.297.790,58	1.375.658,02

Meta Física

SEDE

2014	2015	2016	2017
0,00	0,00	0,00	0,00

 TOTAL FINANCEIRO 1.155.029,00 1.224.330,74 1.297.790,58 1.375.658,02

TOTAL FÍSICO 0,00 0,00 0,00 0,00

Ação 0015 MANUTENÇÃO DAS ATIVIDADES GERAIS DA SECRETARIA DE PLANEJAMENTO

Programa 0001 - APOIO A ADMINISTRAÇÃO **Unid. Med.** ST - SETORES MUNICIPAIS

GOVERNO MUNICIPAL DE CARIÚS
Cadastro Geral das Ações
 Período de 2014 a 2017 - ORIGINAL

Objetivo

PROMOVER AÇÕES PARA MANUTENÇÃO DAS ATIVIDADES GERAIS DA SECRETARIA DE PLANEJAMENTO

Implementação DIRETA **Tipo** ATIVIDADE **Subfunção** 121 - PLANEJAMENTO E ORÇAMENTO
Público Alvo SECRETÁRIOS, ASSESSORES E FUNCIONÁRIOS

Meta Financeira

000 - RECURSOS ORDINARIOS

	2014	2015	2016	2017
	112.678,00	119.438,68	126.605,00	134.201,30

Meta Física

SEDE

	2014	2015	2016	2017
	0,00	0,00	0,00	0,00

TOTAL FINANCEIRO	112.678,00	119.438,68	126.605,00	134.201,30
-------------------------	------------	------------	------------	------------

TOTAL FÍSICO	0,00	0,00	0,00	0,00
---------------------	------	------	------	------

Ação 0016 FUNCIONAMENTO DA SECRETARIA DE CULTURA, TURISMO E DESPORTO

Programa 0030 - ARTE E CULTURA **Unid. Med.** ST - SETORES MUNICIPAIS

Objetivo

PROMOVER AÇÕES PARA FUNCIONAMENTO DA SECRETARIA DE CULTURA, TURISMO E DESPORTO

Implementação DIRETA **Tipo** ATIVIDADE **Subfunção** 392 - DIFUSAO CULTURAL
Público Alvo SECRETÁRIOS, ASSESSORES E FUNCIONÁRIOS

Meta Financeira

000 - RECURSOS ORDINARIOS

	2014	2015	2016	2017
	129.903,00	137.697,18	145.959,01	154.716,55

Meta Física

SEDE

	2014	2015	2016	2017
	0,00	0,00	0,00	0,00

TOTAL FINANCEIRO	129.903,00	137.697,18	145.959,01	154.716,55
-------------------------	------------	------------	------------	------------

TOTAL FÍSICO	0,00	0,00	0,00	0,00
---------------------	------	------	------	------

Ação 0017 DESENVOLVIMENTO E EXPANSÃO CULTURAL E ARTISTICA

Programa 0030 - ARTE E CULTURA **Unid. Med.** ST - SETORES MUNICIPAIS

GOVERNO MUNICIPAL DE CARIÚS
Cadastro Geral das Ações
 Período de 2014 a 2017 - ORIGINAL

Objetivo

PROMOVER AÇÕES PARA MANUTENÇÃO DAS ATIVIDADES DE MÉDIA E ALTA COMPLEXIDADE

Implementação DIRETA Tipo ATIVIDADE Subfunção 301 - ATENCAO BASICA
 Público Alvo POPULAÇÃO DO MUNICÍPIO

Meta Financeira

014 - TRANSFERENCIA DE RECURSOS DO SISTEMA UNICO DE SAUDE - SUS

2014	2015	2016	2017
744.014,00	788.654,84	835.974,13	886.132,58

Meta Física

SEDE, DISTRITOS E VILAS

2014	2015	2016	2017
0,00	0,00	0,00	0,00

TOTAL FINANCEIRO	744.014,00	788.654,84	835.974,13	886.132,58
TOTAL FÍSICO	0,00	0,00	0,00	0,00

Ação 0020 MANUTENÇÃO DAS ATIVIDADES DE ASSISTÊNCIA FARMACÊUTICA

Programa 0037 - ATENÇÃO A SAÚDE Unid. Med. ST - SETORES MUNICIPAIS

Objetivo

PROMOVER AÇÕES PARA MANUTENÇÃO DAS ATIVIDADES DE ASSISTÊNCIA FARMACÊUTICA

Implementação DIRETA Tipo ATIVIDADE Subfunção 301 - ATENCAO BASICA
 Público Alvo POPULAÇÃO DO MUNICÍPIO

Meta Financeira

014 - TRANSFERENCIA DE RECURSOS DO SISTEMA UNICO DE SAUDE - SUS

2014	2015	2016	2017
13.568,00	14.382,08	15.245,00	16.159,71

Meta Física

SEDE, DISTRITOS E VILAS

2014	2015	2016	2017
0,00	0,00	0,00	0,00

TOTAL FINANCEIRO	13.568,00	14.382,08	15.245,00	16.159,71
TOTAL FÍSICO	0,00	0,00	0,00	0,00

Ação 0021 MANUTENÇÃO DAS ATIVIDADES DE VIGILÂNCIA EM SAÚDE

Programa 0037 - ATENÇÃO A SAÚDE Unid. Med. ST - SETORES MUNICIPAIS

GOVERNO MUNICIPAL DE CARIÚS
Cadastro Geral das Ações
 Período de 2014 a 2017 - ORIGINAL

Objetivo

PROMOVER AÇÕES PARA MANUTENÇÃO DAS ATIVIDADES DE VIGILÂNCIA EM SAÚDE

Implementação DIRETA Tipo ATIVIDADE Subfunção 301 - ATENCAO BASICA
 Público Alvo POPULAÇÃO DO MUNICÍPIO

Meta Financeira

014 - TRANSFERENCIA DE RECURSOS DO SISTEMA UNICO DE SAUDE - SUS

2014	2015	2016	2017
196.524,00	208.315,44	220.814,37	234.063,23

Meta Fisica

SEDE, DISTRITOS E VILAS

2014	2015	2016	2017
0,00	0,00	0,00	0,00

TOTAL FINANCEIRO 196.524,00 208.315,44 220.814,37 234.063,23

TOTAL FÍSICO 0,00 0,00 0,00 0,00

Ação 0027 AMORTIZAÇÃO DA DÍVIDA ATIVA PÚBLICA MUNICIPAL

Programa 0055 - CONTROLE DE DÍVIDA Unid. Med. ST - SETORES MUNICIPAIS

Objetivo

PROMOVER AÇÕES PARA AMORTIZAÇÃO DA DÍVIDA ATIVA PÚBLICA MUNICIPAL

Implementação DIRETA Tipo ATIVIDADE Subfunção 846 - OUTROS ENCARGOS ESPECIAS
 Público Alvo ADMINISTRAÇÃO GERAL DO MUNICÍPIO

Meta Financeira

000 - RECURSOS ORDINARIOS

2014	2015	2016	2017
717.938,00	761.014,28	806.675,14	855.075,65

Meta Fisica

SEDE

2014	2015	2016	2017
0,00	0,00	0,00	0,00

TOTAL FINANCEIRO 717.938,00 761.014,28 806.675,14 855.075,65

TOTAL FÍSICO 0,00 0,00 0,00 0,00

Ação 0029 FUNDO MUNICIPAL DE ASSISTÊNCIA A CRIANÇA E AO ADOLESCENTES

Programa 0057 - CUIDANDO DA CRIANÇA E Unid. Med. CA - CRIANÇAS E ADOLESCENTES

GOVERNO MUNICIPAL DE CARIÚS
Cadastro Geral das Ações
 Período de 2014 a 2017 - ORIGINAL

Objetivo

PROMOVER AÇÕES PARA FUNDO MUNICIPAL DE ASSISTÊNCIA A CRIANÇA E AO ADOLESCENTES

Implementação DIRETA Tipo ATIVIDADE Subfunção 244 - ASSISTENCIA COMUNITARIA
 Público Alvo CRIANÇAS E ADOLESCENTES DO MUNICÍPIO

Meta Financeira

029 - TRANSFERENCIAS DE RECURSOS DO FUNDO NACIONAL DE ASSISTENCIA SOCIAL - FNAS

	2014	2015	2016	2017
	24.327,00	25.786,62	27.333,82	28.973,85

Meta Física

SEDE

	2014	2015	2016	2017
	0,00	0,00	0,00	0,00

TOTAL FINANCEIRO 24.327,00 25.786,62 27.333,82 28.973,85

TOTAL FÍSICO 0,00 0,00 0,00 0,00

Ação 0030 ASSISTÊNCIA A CRIANÇA E AO ADOLESCENTE

Programa 0057 - CUIDANDO DA CRIANÇA E Unid. Med. CA - CRIANÇAS E ADOLESCENTES

Objetivo

PROMOVER AÇÕES PARA ASSISTÊNCIA A CRIANÇA E AO ADOLESCENTE

Implementação DIRETA Tipo ATIVIDADE Subfunção 243 - ASSISTENCIA A CRIANCA E AO ADOLESCENTE
 Público Alvo CRIANÇAS E ADOLESCENTES DO MUNICÍPIO

Meta Financeira

029 - TRANSFERENCIAS DE RECURSOS DO FUNDO NACIONAL DE ASSISTENCIA SOCIAL - FNAS

	2014	2015	2016	2017
	10.615,90	11.252,85	11.928,03	12.643,71

Meta Física

SEDE, DISTRITOS E VILAS

	2014	2015	2016	2017
	0,00	0,00	0,00	0,00

TOTAL FINANCEIRO 10.615,90 11.252,85 11.928,03 12.643,71

TOTAL FÍSICO 0,00 0,00 0,00 0,00

Ação 0032 MANUTENÇÃO DAS ATIVIDADES DO CRAS

Programa 0036 - CUIDANDO DAS FAMILIAS Unid. Med. FM - FAMILIAS

GOVERNO MUNICIPAL DE CARIÚS
Cadastro Geral das Ações
 Período de 2014 a 2017 - ORIGINAL

Objetivo

PROMOVER AÇÕES PARA MANUTENÇÃO DAS ATIVIDADES DO CRAS

Implementação DIRETA Tipo ATIVIDADE Subfunção 244 - ASSISTENCIA COMUNITARIA
 Público Alvo FAMÍLIAS DO MUNICÍPIO

Meta Financeira

029 - TRANSFERENCIAS DE RECURSOS DO FUNDO NACIONAL DE ASSISTENCIA SOCIAL - FNAS

2014	2015	2016	2017
50.032,00	53.033,92	56.215,96	59.588,91

Meta Física

SEDE, DISTRITOS E VILAS

2014	2015	2016	2017
0,00	0,00	0,00	0,00

TOTAL FINANCEIRO 50.032,00 53.033,92 56.215,96 59.588,91

TOTAL FÍSICO 0,00 0,00 0,00 0,00

Ação 0034 MANUTENÇÃO DA ATIVIDADES DO PROGRAMA IGD/SUAS

Programa 0036 - CUIDANDO DAS FAMILIAS Unid. Med. FM - FAMILIAS

Objetivo

PROMOVER AÇÕES PARA MANUTENÇÃO DA ATIVIDADES DO PROGRAMA IGD/SUAS

Implementação DIRETA Tipo ATIVIDADE Subfunção 244 - ASSISTENCIA COMUNITARIA
 Público Alvo FAMÍLIAS DO MUNICÍPIO

Meta Financeira

029 - TRANSFERENCIAS DE RECURSOS DO FUNDO NACIONAL DE ASSISTENCIA SOCIAL - FNAS

2014	2015	2016	2017
50.880,00	53.932,80	57.168,77	60.598,89

Meta Física

SEDE, DISTRITOS E VILAS

2014	2015	2016	2017
0,00	0,00	0,00	0,00

TOTAL FINANCEIRO 50.880,00 53.932,80 57.168,77 60.598,89

TOTAL FÍSICO 0,00 0,00 0,00 0,00

Ação 0035 PROGRAMA DE ATENDIMENTO AO IDOSO

Programa 0033 - CUIDANDO DOS IDOSOS Unid. Med. ID - IDOSOS

GOVERNO MUNICIPAL DE CARIÚS
Cadastro Geral das Ações
 Período de 2014 a 2017 - ORIGINAL

Objetivo

PROMOVER AÇÕES PARA MANUTENÇÃO DAS ATIVIDADES DO FUNDEB 60%

Implementação DIRETA **Tipo** ATIVIDADE **Subfunção** 361 - ENSINO FUNDAMENTAL
Público Alvo ALUNOS DA REDE PÚBLICA DE ENSINO

Meta Financeira

018 - TRANSFERENCIAS DO FUNDEB - (APLICACAO NA REMUNERACAO DOS PROFISSIONAIS DO

2014	2015	2016	2017
2.286.420,00	2.423.605,20	2.569.021,51	2.723.162,80

Meta Física

SEDE

2014	2015	2016	2017
0,00	0,00	0,00	0,00

TOTAL FINANCEIRO 2.286.420,00 2.423.605,20 2.569.021,51 2.723.162,80

TOTAL FÍSICO 0,00 0,00 0,00 0,00

Ação 0040 FUNCIONAMENTO DO ENSINO MÉDIO

Programa 0025 - EDUCAÇÃO PARA TODOS **Unid. Med.** AP - ALUNOS E PROFESSORES

Objetivo

PROMOVER AÇÕES PARA FUNCIONAMENTO DO ENSINO MÉDIO

Implementação DIRETA **Tipo** ATIVIDADE **Subfunção** 362 - ENSINO MEDIO
Público Alvo ALUNOS DO ENSINO MÉDIO DA REDE PÚBLICA DE ENSINO

Meta Financeira

015 - TRANSFERENCIA DE RECURSOS DO FUNDO NACIONAL DO DESENVOLVIMENTO DA EDUCACAO -

2014	2015	2016	2017
273.427,00	289.832,62	307.222,58	325.655,93

Meta Física

SEDE

2014	2015	2016	2017
0,00	0,00	0,00	0,00

TOTAL FINANCEIRO 273.427,00 289.832,62 307.222,58 325.655,93

TOTAL FÍSICO 0,00 0,00 0,00 0,00

Ação 0042 DESENVOLVIMENTO E EXPANSÃO DO ESPORTE

Programa 0004 - ESPORTE , LAZER E **Unid. Med.** DP - DESPORTISTAS

GOVERNO MUNICIPAL DE CARIÚS
Cadastro Geral das Ações
 Período de 2014 a 2017 - ORIGINAL

Objetivo

PROMOVER AÇÕES PARA DESENVOLVIMENTO E EXPANSÃO DO DESPORTO

Implementação DIRETA Tipo ATIVIDADE Subfunção 812 - DESPORTO COMUNITARIO
 Público Alvo DESPORTISTAS DO MUNICÍPIO

Meta Financeira

044 - TRANSFERÊNCIA DE CONVÊNIOS COM O ESTADO

2014	2015	2016	2017
18.974,00	20.112,44	21.319,19	22.598,34

Meta Física

SEDE, DISTRITOS E VILAS

2014	2015	2016	2017
0,00	0,00	0,00	0,00

TOTAL FINANCEIRO 18.974,00 20.112,44 21.319,19 22.598,34

TOTAL FÍSICO 0,00 0,00 0,00 0,00

Ação 0051 MANUTENÇÃO DE DESENVOLVIMENTO DO FUNDO MUNICIPAL DE EDUCAÇÃO

Programa 0060 - GESTÃO ADMINISTRATIVA DA Unid. Med. ST - SETORES MUNICIPAIS

Objetivo

PROMOVER AÇÕES PARA MANUTENÇÃO DE DESENVOLVIMENTO DO FUNDO MUNICIPAL DE EDUCAÇÃO

Implementação DIRETA Tipo ATIVIDADE Subfunção 122 - ADMINISTRACAO GERAL
 Público Alvo SECRETÁRIOS, ASSESSORES E FUNCIONÁRIOS

Meta Financeira

015 - TRANSFERENCIA DE RECURSOS DO FUNDO NACIONAL DO DESENVOLVIMENTO DA EDUCACAO -

2014	2015	2016	2017
893.898,00	947.531,88	1.004.383,79	1.064.646,82

Meta Física

SEDE

2014	2015	2016	2017
0,00	0,00	0,00	0,00

TOTAL FINANCEIRO 893.898,00 947.531,88 1.004.383,79 1.064.646,82

TOTAL FÍSICO 0,00 0,00 0,00 0,00

Ação 0052 MANUTENÇÃO DAS ATIVIDADE DE GESTÃO DO SUS

Programa 0068 - GESTÃO ADMINISTRATIVA DA Unid. Med. ST - SETORES MUNICIPAIS

GOVERNO MUNICIPAL DE CARIÚS
Cadastro Geral das Ações
 Período de 2014 a 2017 - ORIGINAL

Objetivo

PROMOVER AÇÕES PARA CONSTRUÇÃO AMPLIAÇÃO E RECUPERAÇÃO DE AÇUDES

Implementação DIRETA Tipo ATIVIDADE Subfunção 606 - EXTENSAO RURAL
 Público Alvo POPULAÇÃO RURAL DO MUNICÍPIO

Meta Financeira

043 - TRANSFERÊNCIA DE CONVÊNIOS COM A UNIÃO

2014	2015	2016	2017
182.373,00	193.315,38	204.914,30	217.209,16

Meta Física

SEDE

2014	2015	2016	2017
0,00	0,00	0,00	0,00

TOTAL FINANCEIRO	182.373,00	193.315,38	204.914,30	217.209,16
TOTAL FÍSICO	0,00	0,00	0,00	0,00

Ação 0056 FORTALECIMENTO DA AGRICULTURA FAMÍLIA

Programa 0007 - HOMENS NO CAMPO Unid. Med. FM - FAMILIAS

Objetivo

PROMOVER AÇÕES PARA FORTALECIMENTO DA AGRICULTURA FAMÍLIA

Implementação DIRETA Tipo ATIVIDADE Subfunção 601 - PROMOCAO DA PRODUCAO VEGETAL
 Público Alvo POPULAÇÃO RURAL DO MUNICÍPIO

Meta Financeira

043 - TRANSFERENCIA DE CONVÊNIOS COM A UNIÃO

2014	2015	2016	2017
16.960,00	17.977,60	19.056,26	20.199,63

Meta Física

SEDE, DISTRITOS E VILAS

2014	2015	2016	2017
0,00	0,00	0,00	0,00

TOTAL FINANCEIRO	16.960,00	17.977,60	19.056,26	20.199,63
TOTAL FÍSICO	0,00	0,00	0,00	0,00

Ação 0058 IMPLEMENTOS AGRÍCOLAS

Programa 0007 - HOMENS NO CAMPO Unid. Med. PR - PRODUTORES RURAIS

GOVERNO MUNICIPAL DE CARIÚS
Cadastro Geral das Ações
 Período de 2014 a 2017 - ORIGINAL

Objetivo

PROMOVER AÇÕES PARA IMPLEMENTOS AGRÍCOLAS

Implementação	DIRETA	Tipo	ATIVIDADE	Subfunção	601 - PROMOCÃO DA PRODUÇÃO VEGETAL
Público Alvo	POPULAÇÃO RURAL DO MUNICÍPIO				

Meta Financeira

043 - TRANSFERÊNCIA DE CONVÊNIOS COM A UNIÃO

	2014	2015	2016	2017
	50.880,00	53.932,80	57.168,77	60.598,89

Meta Física

ZONA RURAL

	2014	2015	2016	2017
	0,00	0,00	0,00	0,00

TOTAL FINANCEIRO	50.880,00	53.932,80	57.168,77	60.598,89
TOTAL FÍSICO	0,00	0,00	0,00	0,00

Ação 0059 MANUTENÇÃO DAS ATIVIDADE TURÍSTICAS E PRESERVAÇÃO DO PATRIMÔNIO PÚBLICO

Programa 0022 - INCENTIVANDO O TURISMO **Unid. Med.** ST - SETORES MUNICIPAIS

Objetivo

PROMOVER AÇÕES PARA MANUTENÇÃO DAS ATIVIDADE TURÍSTICAS E PRESERVAÇÃO DO PATRIMÔNIO PÚBLICO

Implementação	DIRETA	Tipo	ATIVIDADE	Subfunção	695 - TURISMO
Público Alvo	POPULAÇÃO DO MUNICÍPIO				

Meta Financeira

043 - TRANSFERÊNCIA DE CONVÊNIOS COM A UNIÃO

	2014	2015	2016	2017
	8.162,00	8.651,72	9.170,82	9.721,07

Meta Física

SEDE

	2014	2015	2016	2017
	0,00	0,00	0,00	0,00

TOTAL FINANCEIRO	8.162,00	8.651,72	9.170,82	9.721,07
TOTAL FÍSICO	0,00	0,00	0,00	0,00

Ação 0061 FUNCIONAMENTO DA SECRETARIA DE INFRA-ESTRUTURA E SERVIÇOS URBANOS

Programa 0009 - INFRA-ESTRUTURA URBANA **Unid. Med.** ST - SETORES MUNICIPAIS

GOVERNO MUNICIPAL DE CARIÚS
Cadastro Geral das Ações
 Período de 2014 a 2017 - ORIGINAL

Objetivo

PROMOVER AÇÕES PARA FUNCIONAMENTO DA SECRETARIA DE INFRA-ESTRUTURA E SERVIÇOS URBANOS

Implementação DIRETA **Tipo** ATIVIDADE **Subfunção** 452 - SERVICOS URBANOS
Público Alvo POPULAÇÃO DO MUNICÍPIO

Meta Financeira

043 - TRANSFERÊNCIA DE CONVÊNIOS COM A UNIÃO

	2014	2015	2016	2017
	1.280.427,00	1.357.252,62	1.438.687,78	1.525.009,04

Meta Física

SEDE

	2014	2015	2016	2017
	0,00	0,00	0,00	0,00

TOTAL FINANCEIRO 1.280.427,00 1.357.252,62 1.438.687,78 1.525.009,04

TOTAL FÍSICO 0,00 0,00 0,00 0,00

Ação 0062 FUNCIONAMENTO DA OFICINA GARAGEM

Programa 0009 - INFRA-ESTRUTURA URBANA **Unid. Med.** ST - SETORES MUNICIPAIS

Objetivo

PROMOVER AÇÕES PARA FUNCIONAMENTO DA OFICINA GARAGEM

Implementação DIRETA **Tipo** ATIVIDADE **Subfunção** 452 - SERVICOS URBANOS
Público Alvo POPULAÇÃO DO MUNICÍPIO

Meta Financeira

043 - TRANSFERÊNCIA DE CONVÊNIOS COM A UNIÃO

	2014	2015	2016	2017
	17.543,00	18.595,58	19.711,31	20.893,99

Meta Física

SEDE

	2014	2015	2016	2017
	0,00	0,00	0,00	0,00

TOTAL FINANCEIRO 17.543,00 18.595,58 19.711,31 20.893,99

TOTAL FÍSICO 0,00 0,00 0,00 0,00

Ação 0063 FUNCIONAMENTO DO SETOR ADMINISTRATIVO DA SECRETARIA DE INFRA-ESTRUTURA

Programa 0009 - INFRA-ESTRUTURA URBANA **Unid. Med.** ST - SETORES MUNICIPAIS

GOVERNO MUNICIPAL DE CARIÚS
Cadastro Geral das Ações
Período de 2014 a 2017 - ORIGINAL

Objetivo

PROMOVER AÇÕES PARA FUNCIONAMENTO DO SETOR ADMINISTRATIVO DA SECRETARIA DE INFRA-ESTRUTURA

Implementação DIRETA **Tipo** ATIVIDADE **Subfunção** 452 - SERVICOS URBANOS
Público Alvo SECRETÁRIOS, ASSESSORES E FUNCIONÁRIOS

Meta Financeira

000 - RECURSOS ORDINARIOS

2014	2015	2016	2017
370.311,00	392.529,66	416.081,44	441.046,33

Meta Física

SEDE

2014	2015	2016	2017
0,00	0,00	0,00	0,00

TOTAL FINANCEIRO 370.311,00 392.529,66 416.081,44 441.046,33

TOTAL FÍSICO 0,00 0,00 0,00 0,00

Ação 0064 FUNCIONAMENTO DO LEGISLATIVO MUNICIPAL

Programa 0049 - APOIANDO O LEGISLATIVO **Unid. Med.** ST - SETORES MUNICIPAIS

Objetivo

PROMOVER AÇÕES PARA FUNCIONAMENTO DO LEGISLATIVO MUNICIPAL

Implementação DIRETA **Tipo** ATIVIDADE **Subfunção** 031 - AÇÃO LEGISLATIVA
Público Alvo VEREADORES DO MUNICÍPIO

Meta Financeira

042 - RECURSOS FINANCEIROS CONCEDIDOS

2014	2015	2016	2017
1.388.600,00	1.471.916,00	1.560.230,96	1.653.844,82

Meta Física

SEDE

2014	2015	2016	2017
0,00	0,00	0,00	0,00

TOTAL FINANCEIRO 1.388.600,00 1.471.916,00 1.560.230,96 1.653.844,82

TOTAL FÍSICO 0,00 0,00 0,00 0,00

Ação 0065 AQUISIÇÃO DE ACERVO BIBLIOGRÁFICO PARA A BIBLIOTECA

Programa 0044 - LER É CONHECER **Unid. Med.** AP - ALUNOS E PROFESSORES

GOVERNO MUNICIPAL DE CARIÚS
Cadastro Geral das Ações
 Período de 2014 a 2017 - ORIGINAL

Objetivo

PROMOVER AÇÕES PARA AQUISIÇÃO DE ACERVO BIBLIOGRÁFICO PARA A BIBLIOTECA

Implementação DIRETA Tipo ATIVIDADE Subfunção 392 - DIFUSAO CULTURAL
 Público Alvo POPULAÇÃO DO MUNICÍPIO

Meta Financeira

000 - RECURSOS ORDINARIOS

	2014	2015	2016	2017
	8.480,00	8.988,80	9.528,13	10.099,82

Meta Física

SEDE

	2014	2015	2016	2017
	0,00	0,00	0,00	0,00

 TOTAL FINANCEIRO 8.480,00 8.988,80 9.528,13 10.099,82

TOTAL FÍSICO 0,00 0,00 0,00 0,00

Ação 0072 MANUTENÇÃO DAS ATIVIDADES DA SECRETARIA DE MEIO AMBIENTE

Programa 0062 - PRESERVANDO O MEIO Unid. Med. ST - SETORES MUNICIPAIS

Objetivo

PROMOVER AÇÕES PARA MANUTENÇÃO DAS ATIVIDADES DA SECRETARIA DE MEIO AMBIENTE

Implementação DIRETA Tipo ATIVIDADE Subfunção 542 - CONTROLE AMBIENTAL
 Público Alvo SECRETÁRIOS, ASSESSORES E FUNCIONÁRIOS

Meta Financeira

000 - RECURSOS ORDINARIOS

	2014	2015	2016	2017
	66.992,00	71.011,52	75.272,21	79.788,54

Meta Física

SEDE

	2014	2015	2016	2017
	0,00	0,00	0,00	0,00

 TOTAL FINANCEIRO 66.992,00 71.011,52 75.272,21 79.788,54

TOTAL FÍSICO 0,00 0,00 0,00 0,00

Ação 0075 ASSISTÊNCIA FINANCEIRA E INATIVOS E PENSIONISTAS

Programa 0003 - RECURSOS HUMANOS Unid. Med. ST - SETORES MUNICIPAIS



GOVERNO MUNICIPAL DE CARIÚS
Cadastro Geral das Ações
 Período de 2014 a 2017 - ORIGINAL

Objetivo

PROMOVER AÇÕES PARA ASSISTÊNCIA FINANCEIRA E INATIVOS E PENSIONISTAS

Implementação	DIRETA	Tipo	ATIVIDADE	Subfunção	128 - FORMACAO DE RECURSOS HUMANOS
Público Alvo	INATIVOS E PENSIONISTAS DO MUNICÍPIO				

Meta Financeira

000 - RECURSOS ORDINARIOS

	2014	2015	2016	2017
	20.882,00	22.134,92	23.463,02	24.870,80

Meta Física

SEDE

	2014	2015	2016	2017
	0,00	0,00	0,00	0,00

TOTAL FINANCEIRO	20.882,00	22.134,92	23.463,02	24.870,80
-------------------------	-----------	-----------	-----------	-----------

TOTAL FÍSICO	0,00	0,00	0,00	0,00
---------------------	------	------	------	------

Ação 0076 CONTRIBUIÇÃO PARA FORMAÇÃO DO PASEP

Programa 0003 - RECURSOS HUMANOS **Unid. Med.** ST - SETORES MUNICIPAIS

Objetivo

PROMOVER AÇÕES PARA CONTRIBUIÇÃO PARA FORMAÇÃO DO PASEP

Implementação	DIRETA	Tipo	ATIVIDADE	Subfunção	128 - FORMACAO DE RECURSOS HUMANOS
Público Alvo	SERVIDORES PÚBLICOS				

Meta Financeira

000 - RECURSOS ORDINARIOS

	2014	2015	2016	2017
	112.996,00	119.775,76	126.962,31	134.580,04

Meta Física

SEDE

	2014	2015	2016	2017
	0,00	0,00	0,00	0,00

TOTAL FINANCEIRO	112.996,00	119.775,76	126.962,31	134.580,04
-------------------------	------------	------------	------------	------------

TOTAL FÍSICO	0,00	0,00	0,00	0,00
---------------------	------	------	------	------

Ação 0077 RESERVA DE CONTINGÊNCIA

Programa 0050 - RESERVA DE CONTINGÊNCIA **Unid. Med.** ST - SETORES MUNICIPAIS

GOVERNO MUNICIPAL DE CARIÚS
Cadastro Geral das Ações
 Período de 2014 a 2017 - ORIGINAL

Objetivo

PROMOVER AÇÕES PARA RESERVA DE CONTINGÊNCIA

Implementação DIRETA **Tipo** ATIVIDADE **Subfunção** 999 - RESERVA DE CONTINGENCIA
Público Alvo POPULAÇÃO ATINGIDA POR CALAMIDADE PÚBLICA

Meta Financeira

000 - RECURSOS ORDINARIOS

2014	2015	2016	2017
47.806,00	50.674,36	53.714,82	56.937,71

Meta Física

SEDE

2014	2015	2016	2017
0,00	0,00	0,00	0,00

TOTAL FINANCEIRO 47.806,00 50.674,36 53.714,82 56.937,71

TOTAL FÍSICO 0,00 0,00 0,00 0,00

Ação 0079 MANUTENÇÃO DAS ATIVIDADE DO SAAE

Programa 0069 - SAAE **Unid. Med.** ST - SETORES MUNICIPAIS

Objetivo

PROMOVER AÇÕES PARA MANUTENÇÃO DAS ATIVIDADE DO SAAE

Implementação DIRETA **Tipo** ATIVIDADE **Subfunção** 512 - SANEAMENTO BASICO URBANO
Público Alvo POPULAÇÃO DO MUNICÍPIO

Meta Financeira

000 - RECURSOS ORDINARIOS

2014	2015	2016	2017
469.315,00	497.473,90	527.322,33	558.961,67

Meta Física

SEDE

2014	2015	2016	2017
0,00	0,00	0,00	0,00

TOTAL FINANCEIRO 469.315,00 497.473,90 527.322,33 558.961,67

TOTAL FÍSICO 0,00 0,00 0,00 0,00

Ação 0082 CONSERVAÇÃO DA REDE DE ESGOTOS

Programa 0048 - SANEAMENTO PARA TODOS **Unid. Med.** KM - QUILOMETROS

GOVERNO MUNICIPAL DE CARIÚS
Cadastro Geral das Ações
 Período de 2014 a 2017 - ORIGINAL

Objetivo

PROMOVER AÇÕES PARA CONSERVAÇÃO DA REDE DE ESGOTOS

Implementação	DIRETA	Tipo	ATIVIDADE	Subfunção	512 - SANEAMENTO BASICO URBANO
Público Alvo	POPULAÇÃO DO MUNICÍPIO				

Meta Financeira

043 - TRANSFERÊNCIA DE CONVÊNIOS COM A UNIÃO

	2014	2015	2016	2017
	8.056,00	8.539,36	9.051,72	9.594,82

Meta Física

SEDE, DISTRITOS E VILAS

	2014	2015	2016	2017
	5,00	5,00	5,00	5,00


TOTAL FINANCEIRO	8.056,00	8.539,36	9.051,72	9.594,82
TOTAL FÍSICO	5,00	5,00	5,00	5,00





Governo Municipal de Cariús

Juntos fazendo acontecer



PROGRAMAS POR FUNÇÕES

R

GOVERNO MUNICIPAL DE CARIÚS
Programas e Ações por Função
Período de 2014 a 2017 - ORIGINAL

FUNÇÃO: 01-LEGISLATIVA

0049 - APOIANDO O LEGISLATIVO

ACÕES

0064 FUNCIONAMENTO DO LEGISLATIVO MUNICIPAL

	2014	2015	2016	2017
	1.388.600,00	1.471.916,00	1.560.230,96	1.653.844,82

TOTAL PROGRAMA	1.388.600,00	1.471.916,00	1.560.230,96	1.653.844,82
TOTAL FUN. LEGISLATIVA	1.388.600,00	1.471.916,00	1.560.230,96	1.653.844,82

GOVERNO MUNICIPAL DE CARIÚS
Programas e Ações por Função
 Período de 2014 a 2017 - ORIGINAL

FUNÇÃO 04-ADMINISTRAÇÃO

0001 - APOIO A ADMINISTRAÇÃO

AÇÕES					
0010	COORDENAÇÃO E SUPERVISÃO DO PREFEITO MUNICIPAL	2014	2015	2016	2017
		321.450,30	34.737,32	361.181,56	382.852,45
0011	FUNCIONAMENTO DA PROCURADORIA GERAL	2014	2015	2016	2017
		31.280,60	33.157,44	35.146,88	37.255,70
0012	FUNCIONAMENTO ADMINISTRATIVO DA SECRETARIA	2014	2015	2016	2017
		196.486,90	208.276,11	220.772,68	234.019,04
0014	MANUTENÇÃO DAS ATIVIDADES GERAIS DA SECRETARIA DE ADMINISTRAÇÃO E FINANÇAS	2014	2015	2016	2017
		1.155.029,00	1.224.330,74	1.297.790,58	1.375.658,02
0015	MANUTENÇÃO DAS ATIVIDADES GERAIS DA SECRETARIA DE PLANEJAMENTO	2014	2015	2016	2017
		112.678,00	119.438,68	126.605,00	134.201,30
TOTAL PROGRAMA		1.816.924,80	1.619.940,29	2.041.496,70	2.163.986,51

0003 - RECURSOS HUMANOS

AÇÕES					
0075	ASSISTÊNCIA FINANCEIRA E INATIVOS E PENSIONISTAS	2014	2015	2016	2017
		20.882,00	22.134,92	23.463,02	24.870,80
0076	CONTRIBUIÇÃO PARA FORMAÇÃO DO PASEP	2014	2015	2016	2017
		112.996,00	119.775,76	126.962,31	134.580,04
TOTAL PROGRAMA		133.878,00	141.910,68	150.425,33	159.450,84

0039 - APOIANDO A ASSISTÊNCIA SOCIAL

AÇÕES					
0013	APOIO AS ATIVIDADES ASSISTÊNCIA E PROMOÇÃO SOCIAL	2014	2015	2016	2017
		25.016,00	26.516,96	28.107,98	29.794,46
TOTAL PROGRAMA		25.016,00	26.516,96	28.107,98	29.794,46

0060 - GESTÃO ADMINISTRATIVA DA EDUCAÇÃO

AÇÕES					
0051	MANUTENÇÃO DE DESENVOLVIMENTO DO FUNDO MUNICIPAL DE EDUCAÇÃO	2014	2015	2016	2017
		893.898,00	947.531,88	1.004.383,79	1.064.646,82
TOTAL PROGRAMA		893.898,00	947.531,88	1.004.383,79	1.064.646,82

GOVERNO MUNICIPAL DE CARIÚS
Programas e Ações por Função
Período de 2014 a 2017 - ORIGINAL

0068 - GESTÃO ADMINISTRATIVA DA SAÚDE

AÇÕES

0052 MANUTENÇÃO DAS ATIVIDADE DE GESTÃO DO SUS

2014	2015	2016	2017
73.458,00	77.865,48	82.537,41	87.489,65

0053 MANUTENÇÃO DAS ATIVIDADES DO FUNDO MUNICIPAL DE SAÚDE

2014	2015	2016	2017
1.153.545,00	1.222.757,70	1.296.123,16	1.373.890,55

TOTAL PROGRAMA	1.227.003,00	1.300.623,18	1.378.660,57	1.461.380,20
TOTAL FUN. ADMINISTRACAO	4.096.719,80	4.036.522,99	4.603.074,37	4.879.258,83

GOVERNO MUNICIPAL DE CARIÚS
Programas e Ações por Função
 Período de 2014 a 2017 - ORIGINAL

FUNÇÃO 08-ASSISTENCIA SOCIAL

0033 - CUIDANDO DOS IDOSOS

ACÕES

0035 PROGRAMA DE ATENDIMENTO AO IDOSO

	2014	2015	2016	2017
	16.589,00	17.584,34	18.639,40	19.757,76

TOTAL PROGRAMA	16.589,00	17.584,34	18.639,40	19.757,76
----------------	-----------	-----------	-----------	-----------

0036 - CUIDANDO DAS FAMILIAS

ACÕES

0031 CONSTRUÇÃO DO CENTRO DE REFERÊNCIA DA ASSISTÊNCIA SOCIAL (CRAS) NA SEDE E NO MUN

	2014	2015	2016	2017
	58.300,00	61.798,00	65.505,88	69.436,23

0032 MANUTENÇÃO DAS ATIVIDADES DO CRAS

	2014	2015	2016	2017
	50.032,00	53.033,92	56.215,96	59.588,91

0034 MANUTENÇÃO DA ATIVIDADES DO PROGRAMA IGD/SUAS

	2014	2015	2016	2017
	50.880,00	53.932,80	57.168,77	60.598,89

TOTAL PROGRAMA	159.212,00	168.764,72	178.890,61	189.624,03
----------------	------------	------------	------------	------------

0057 - CUIDANDO DA CRIANÇA E ADOLESCENTES

ACÕES

0029 FUNDO MUNICIPAL DE ASSISTÊNCIA A CRIANÇA E AO ADOLESCENTES

	2014	2015	2016	2017
	24.327,00	25.786,62	27.333,82	28.973,85

0030 ASSISTÊNCIA A CRIANÇA E AO ADOLESCENTE

	2014	2015	2016	2017
	10.615,90	11.252,85	11.928,03	12.643,71

TOTAL PROGRAMA	34.942,90	37.039,47	39.261,85	41.617,56
----------------	-----------	-----------	-----------	-----------

TOTAL FUN. ASSISTENCIA SOCIAL	210.743,90	223.388,53	236.791,86	250.999,35
-------------------------------	------------	------------	------------	------------



GOVERNO MUNICIPAL DE CARIÚS
Programas e Ações por Função
 Período de 2014 a 2017 - ORIGINAL

FUNÇÃO 10-SAÚDE

0031 - ESTRUTURANDO A SAÚDE

AÇÕES					
0047	CONSTRUÇÃO DE POSTOS DE SAÚDE	2014	2015	2016	2017
		300.669,00	318.709,14	337.831,69	358.101,59
0048	AMPLIAÇÃO DA REDE DE UNIDADES DE SAÚDE	2014	2015	2016	2017
		258.428,00	273.933,68	290.369,70	307.791,88
0049	AQUISIÇÃO DE EQUIPAMENTOS PARA AS UNIDADES DE SAÚDE	2014	2015	2016	2017
		61.692,00	65.393,52	69.317,13	73.476,16
0050	AQUISIÇÃO DE EQUIPAMENTOS PARA AS UNIDADES BÁSICAS DE SAÚDE	2014	2015	2016	2017
		23.744,00	25.168,64	26.678,76	28.279,48
TOTAL PROGRAMA		644.533,00	683.204,98	724.197,28	767.649,11

0037 - ATENÇÃO A SAÚDE

AÇÕES					
0018	MANUTENÇÃO DAS ATIVIDADES DE ATENÇÃO BÁSICA	2014	2015	2016	2017
		997.990,00	1.057.869,40	1.121.341,56	1.188.622,06
0019	MANUTENÇÃO DAS ATIVIDADES DE MÉDIA E ALTA COMPLEXIDADE	2014	2015	2016	2017
		744.014,00	788.654,84	835.974,13	886.132,58
0020	MANUTENÇÃO DAS ATIVIDADES DE ASSISTÊNCIA FARMACÊUTICA	2014	2015	2016	2017
		13.568,00	14.382,08	15.245,00	16.159,71
0021	MANUTENÇÃO DAS ATIVIDADES DE VIGILÂNCIA EM SAÚDE	2014	2015	2016	2017
		196.524,00	208.315,44	220.814,37	234.063,23
TOTAL PROGRAMA		1.952.096,00	2.069.221,76	2.193.375,06	2.324.977,58
TOTAL FUN. SAUDE		2.596.629,00	2.752.426,74	2.917.572,34	3.092.626,69

GOVERNO MUNICIPAL DE CARIÚS
Programas e Ações por Função
 Período de 2014 a 2017 - ORIGINAL

FUNÇÃO 12-EDUCAÇÃO

0025 - EDUCAÇÃO PARA TODOS

AÇÕES					
0037	AQUISIÇÃO DE EQUIPAMENTOS PARA AS UNIDADES ESCOLARES	2014	2015	2016	2017
		28.090,00	29.775,40	31.561,92	33.455,64
0038	MANUTENÇÃO DAS ATIVIDADES DO FUNDEB 40%	2014	2015	2016	2017
		2.072.300,00	2.196.638,00	2.328.436,28	2.468.142,46
0039	MANUTENÇÃO DAS ATIVIDADES DO FUNDEB 60%	2014	2015	2016	2017
		2.286.420,00	2.423.605,20	2.569.021,51	2.723.162,80
0040	FUNCIONAMENTO DO ENSINO MÉDIO	2014	2015	2016	2017
		273.427,00	289.832,62	307.222,58	325.655,93
TOTAL PROGRAMA		4.660.237,00	4.939.851,22	5.236.242,29	5.550.416,83

0026 - A ESCOLA E O FUTURO

AÇÕES					
0001	MANUTENÇÃO E DESENVOLVIMENTO DA REDE DE CRECHES E PRÉ- ESCOLAS	2014	2015	2016	2017
		20.246,00	21.460,76	22.748,41	24.113,31
0002	MANUTENÇÃO DO PROGRAMA DE EDUCAÇÃO DE JOVENS E ADULTOS	2014	2015	2016	2017
		13.674,00	14.494,44	15.364,11	16.285,95
TOTAL PROGRAMA		33.920,00	35.955,20	38.112,52	40.399,26

0066 - ALIMENTAÇÃO ESCOLAR

AÇÕES					
0009	ALIMENTAÇÃO E NUTRIÇÃO A ASSISTÊNCIA ALIMENTAR E NUTRICIONAL	2014	2015	2016	2017
		231.981,00	245.899,86	260.653,85	276.293,08
TOTAL PROGRAMA		231.981,00	245.899,86	260.653,85	276.293,08

0067 - ESTRUTURANDO A EDUCAÇÃO

AÇÕES					
0045	CONSTRUÇÃO, AMPLIAÇÃO E RECUPERAÇÃO DE UNIDADES ESCOLARES	2014	2015	2016	2017
		652.960,00	692.137,60	733.665,86	777.685,81
0046	CONSTRUÇÃO REFORMA E AMPLIAÇÃO DE CRECHES MUNICIPAIS	2014	2015	2016	2017
		1.122.174,30	1.189.504,76	1.260.875,04	1.336.527,55

GOVERNO MUNICIPAL DE CARIÚS
Programas e Ações por Função
Período de 2014 a 2017 - ORIGINAL

0067 - ESTRUTURANDO A EDUCAÇÃO

AÇÕES

0084 CONSTRUCAO DE UMA CRECHE NO DISTRITO BELA VISTA

	2014	2015	2016	2017
	200.000,00	0,00	0,00	0,00
<hr/>				
TOTAL PROGRAMA	1.975.134,30	1.881.642,36	1.994.540,90	2.114.213,36
TOTAL FUN. EDUCACAO	6.901.272,30	7.103.348,64	7.529.549,56	7.981.322,53

GOVERNO MUNICIPAL DE CARIÚS
Programas e Ações por Função
 Período de 2014 a 2017 - ORIGINAL

FUNÇÃO 13-CULTURA

0030 - ARTE E CULTURA

AÇÕES

0016 FUNCIONAMENTO DA SECRETARIA DE CULTURA, TURISMO E DESPORTO

	2014	2015	2016	2017
	129.903,00	137.697,18	145.959,01	154.716,55

0017 DESENVOLVIMENTO E EXPANSÃO CULTURAL E ARTÍSTICA

	2014	2015	2016	2017
	160.060,00	169.663,60	179.843,42	190.634,02

TOTAL PROGRAMA	289.963,00	307.360,78	325.802,43	345.350,57
----------------	------------	------------	------------	------------

0044 - LER É CONHECER

AÇÕES

0065 AQUISIÇÃO DE ACERVO BIBLIOGRÁFICO PARA A BIBLIOTECA

	2014	2015	2016	2017
	8.480,00	8.988,80	9.528,13	10.099,82

TOTAL PROGRAMA	8.480,00	8.988,80	9.528,13	10.099,82
TOTAL FUN. CULTURA	298.443,00	316.349,58	335.330,56	355.450,39



GOVERNO MUNICIPAL DE CARIÚS
Programas e Ações por Função
 Período de 2014 a 2017 - ORIGINAL

FUNÇÃO 15- URBANISMO

0002 - MUNICÍPIO VERDE

AÇÕES

0071	CONSTRUÇÃO E REFORMA DE PRAÇAS PARQUES E JARDINS	2014	2015	2016	2017
		305.280,00	323.596,80	343.012,61	363.593,36
TOTAL PROGRAMA		305.280,00	323.596,80	343.012,61	363.593,36

0006 - CAMINHOS DA CIDADE

AÇÕES

0024	CONSERVAÇÃO DE VIAS E LOGRADOUROS PÚBLICOS	2014	2015	2016	2017
		82.574,00	87.528,44	92.780,14	98.346,95
0025	REVESTIMENTO ASFÁLTICO DA SEDE E DISTRITOS	2014	2015	2016	2017
		1.140.825,00	1.209.274,50	1.281.830,50	1.358.740,83
0026	PAVIMENTAÇÃO DE VIAS E LOGRADOUROS	2014	2015	2016	2017
		787.281,08	834.517,94	884.589,02	937.664,36
TOTAL PROGRAMA		2.010.680,08	2.131.320,88	2.259.199,66	2.394.752,14

0009 - INFRA-ESTRUTURA URBANA

AÇÕES

0060	CONSTRUÇÃO DE PRÉDIO PARA O TELECENTRO COMUNITÁRIO	2014	2015	2016	2017
		80.030,00	84.831,80	89.921,71	95.317,01
0061	FUNCIONAMENTO DA SECRETARIA DE INFRA-ESTRUTURA E SERVIÇOS URBANOS	2014	2015	2016	2017
		1.280.427,00	1.357.252,62	1.438.687,78	1.525.009,04
0062	FUNCIONAMENTO DA OFICINA GARAGEM	2014	2015	2016	2017
		17.543,00	18.595,58	19.711,31	20.893,99
0063	FUNCIONAMENTO DO SETOR ADMINISTRATIVO DA SECRETARIA DE INFRA-ESTRUTURA	2014	2015	2016	2017
		370.311,00	392.529,66	416.081,44	441.046,33
0074	PROARES	2014	2015	2016	2017
		661.016,00	700.676,96	742.717,58	787.280,63
TOTAL PROGRAMA		2.409.327,00	2.553.886,62	2.707.119,82	2.869.547,00

0010 - DESCANÇO ETERNO

AÇÕES

GOVERNO MUNICIPAL DE CARIÚS
Programas e Ações por Função
Período de 2014 a 2017 - ORIGINAL

0010 - DESCANÇO ETERNO

AÇÕES

0036 CONSTRUÇÃO REFORMA E AMPLIAÇÃO DE CEMITÉRIOS PÚBLICOS

	2014	2015	2016	2017
	69.324,00	73.483,44	77.892,45	82.565,99
<hr/>				
TOTAL PROGRAMA	69.324,00	73.483,44	77.892,45	82.565,99
TOTAL FUN. URBANISMO	4.794.611,08	5.082.287,74	5.387.224,54	5.710.458,49

GOVERNO MUNICIPAL DE CARIÚS
Programas e Ações por Função
 Período de 2014 a 2017 - ORIGINAL

FUNÇÃO 16-HABITACAO

0014 - MORAR BEM

AÇÕES

0066 CONSTRUÇÃO DE CASAS POPULARES

	2014	2015	2016	2017
	188.181,80	199.472,71	211.441,07	224.127,53

0067 IMPLANTAÇÃO E MELHORIA DE HABITAÇÕES URBANAS

	2014	2015	2016	2017
	75.790,00	80.337,40	85.157,64	90.267,10

0068 CONSTRUÇÃO DE UNIDADES HABITACIONAIS NA SEDE

	2014	2015	2016	2017
	1.055.018,00	1.118.319,08	1.185.418,22	1.256.543,32

TOTAL PROGRAMA	1.318.989,80	1.398.129,19	1.482.016,93	1.570.937,95
----------------	--------------	--------------	--------------	--------------

TOTAL FUN. HABITACAO	1.318.989,80	1.398.129,19	1.482.016,93	1.570.937,95
----------------------	--------------	--------------	--------------	--------------

GOVERNO MUNICIPAL DE CARIÚS
Programas e Ações por Função
 Período de 2014 a 2017 - ORIGINAL

FUNÇÃO 17-SANEAMENTO

0015 - ÁGUA EM CASA

AÇÕES

0006 AMPLIAÇÃO DO SISTEMA DE ABASTECIMENTO D'ÁGUA

	2014	2015	2016	2017
	621.690,00	658.991,40	698.530,88	740.442,74

0007 FUNCIONAMENTO DO SISTEMA DE ABASTECIMENTO D'ÁGUA

	44.096,00	46.741,76	49.546,27	52.519,04
--	-----------	-----------	-----------	-----------

0008 REFORMA E AMPLIAÇÃO DE SISTEMA DE ABASTECIMENTO D'ÁGUA

	185.500,00	196.630,00	208.427,80	220.933,47
--	------------	------------	------------	------------

 TOTAL PROGRAMA

	851.286,00	902.363,16	956.504,95	1.013.895,25
--	------------	------------	------------	--------------

0016 - ROTA DAS ÁGUAS

AÇÕES

0078 DRENAGEM DA ZONA URBANA

	2014	2015	2016	2017
	1.165.470,00	1.235.398,20	1.309.522,09	1.388.093,42

 TOTAL PROGRAMA

	1.165.470,00	1.235.398,20	1.309.522,09	1.388.093,42
--	--------------	--------------	--------------	--------------

0048 - SANEAMENTO PARA TODOS

AÇÕES

0080 CONSTRUÇÃO DE KITS SANITÁRIOS

	2014	2015	2016	2017
	848.000,00	898.880,00	952.812,80	1.009.981,57

0081 CONSTRUÇÃO DE REDE DE SANEAMENTO BÁSICO

	822.189,00	871.520,34	923.811,56	979.240,25
--	------------	------------	------------	------------

0082 CONSERVAÇÃO DA REDE DE ESGOTOS

	8.056,00	8.539,36	9.051,72	9.594,82
--	----------	----------	----------	----------

 TOTAL PROGRAMA

	1.678.245,00	1.778.939,70	1.885.676,08	1.998.816,64
--	--------------	--------------	--------------	--------------

0069 - SAAE

AÇÕES

0079 MANUTENÇÃO DAS ATIVIDADE DO SAAE

	2014	2015	2016	2017
	469.315,00	497.473,90	527.322,33	558.961,67

 TOTAL PROGRAMA

	469.315,00	497.473,90	527.322,33	558.961,67
--	------------	------------	------------	------------

TOTAL FUN. SANEAMENTO

	4.164.316,00	4.414.174,96	4.679.025,45	4.959.766,98
--	--------------	--------------	--------------	--------------

GOVERNO MUNICIPAL DE CARIÚS
Programas e Ações por Função
Período de 2014 a 2017 - ORIGINAL

FUNÇÃO 18-GESTÃO AMBIENTAL

0062 - PRESERVANDO O MEIO AMBIENTE

AÇÕES

0028 IMPLANTAÇÃO DE ATERRO SANITÁRIO COM OUTROS MUNICÍPIOS

	2014	2015	2016	2017
	287.790,00	305.057,40	323.360,84	342.762,49

0072 MANUTENÇÃO DAS ATIVIDADES DA SECRETARIA DE MEIO AMBIENTE

	66.992,00	71.011,52	75.272,21	79.788,54
--	-----------	-----------	-----------	-----------

0073 AQUISIÇÃO DE EQUIPAMENTOS PARA O GERENCIAMENTO DOS RESÍDUOS SÓLIDOS

	66.250,00	70.225,00	74.438,50	78.904,81
--	-----------	-----------	-----------	-----------

TOTAL PROGRAMA	421.032,00	446.293,92	473.071,55	501.455,84
TOTAL FUN. GESTÃO AMBIENTAL	421.032,00	446.293,92	473.071,55	501.455,84

GOVERNO MUNICIPAL DE CARIÚS
Programas e Ações por Função
 Período de 2014 a 2017 - ORIGINAL

FUNÇÃO 20-AGRICULTURA

0007 - HOMENS NO CAMPO

AÇÕES

	2014	2015	2016	2017
0054 CONSTRUÇÃO AMPLIAÇÃO E RECUPERAÇÃO DE AÇUDES	1.463.330,00	1.551.129,80	1.644.197,59	1.742.849,44
0055 MANUTENÇÃO DA SECRETÁRIA DO DESENVOLVIMENTO AGRÁRIO	182.373,00	193.315,38	204.914,30	217.209,16
0056 FORTALECIMENTO DA AGRICULTURA FAMÍLIA	16.960,00	17.977,60	19.056,26	20.199,63
0057 CONSTRUÇÃO E INSTALAÇÃO DE POÇOS PROFUNDOS	60.950,00	64.607,00	68.483,42	72.592,43
0058 IMPLEMENTOS AGRÍCOLAS	50.880,00	53.932,80	57.168,77	60.598,89
0083 CONSTRUÇÃO DE CISTERNAS NA ZONA RURAL	47.700,00	50.562,00	53.595,72	56.811,46
TOTAL PROGRAMA	1.822.193,00	1.931.524,58	2.047.416,06	2.170.261,01
TOTAL FUN. AGRICULTURA	1.822.193,00	1.931.524,58	2.047.416,06	2.170.261,01



GOVERNO MUNICIPAL DE CARIÚS
Programas e Ações por Função
 Período de 2014 a 2017 - ORIGINAL

FUNÇÃO 23-COMERCIO E SERVICOS

0019 - BONS NEGÓCIOS

AÇÕES

0022 CONSTRUÇÃO DE MATADOUROS

	2014	2015	2016	2017
	196.100,00	207.866,00	220.337,96	233.558,24

0023 REFORMA DO MERCADO PÚBLICO

	2014	2015	2016	2017
	101.230,00	107.303,80	113.742,03	120.566,55

TOTAL PROGRAMA	297.330,00	315.169,80	334.079,99	354.124,79
----------------	------------	------------	------------	------------

0022 - INCENTIVANDO O TURISMO

AÇÕES

0059 MANUTENÇÃO DAS ATIVIDADE TURÍSTICAS E PRESERVAÇÃO DO PATRIMÔNIO PÚBLICO

	2014	2015	2016	2017
	8.162,00	8.651,72	9.170,82	9.721,07

TOTAL PROGRAMA	8.162,00	8.651,72	9.170,82	9.721,07
TOTAL FUN. COMERCIO E SERVICOS	305.492,00	323.821,52	343.250,81	363.845,86

GOVERNO MUNICIPAL DE CARIÚS
Programas e Ações por Função
Período de 2014 a 2017 - ORIGINAL

FUNÇÃO 25-ENERGIA

0020 - MUNICÍPIO ILUMINADO

AÇÕES

0069 ILUMINAÇÃO DE VIAS E LOGRADOUROS PÚBLICOS

	2014	2015	2016	2017
	207.707,00	220.169,42	233.379,59	247.382,36

0070 AMPLIAÇÃO DA REDE DE DISTRIBUIÇÃO DE ENERGIA ELÉTRICA


	2014	2015	2016	2017
	47.011,00	49.831,66	52.821,56	55.990,85

TOTAL PROGRAMA

	254.718,00	270.001,08	286.201,15	303.373,21
--	------------	------------	------------	------------

TOTAL FUN. ENERGIA

	254.718,00	270.001,08	286.201,15	303.373,21
--	------------	------------	------------	------------



GOVERNO MUNICIPAL DE CARIÚS
Programas e Ações por Função
 Período de 2014 a 2017 - ORIGINAL

FUNÇÃO 26-TRANSPORTE

0021 - ACESSO LIVRE

AÇÕES

	2014	2015	2016	2017
0003 PAVIMENTAÇÃO DE LADEIRAS NAS ESTRADAS VICINAIS	318.000,00	337.080,00	357.304,80	378.743,09
0004 AMPLIAÇÃO E MELHORIA DE ESTRADAS - MALHA VIARIA	572.506,00	606.856,36	643.267,74	681.863,81
0005 CONSTRUÇÃO E REFORMA DE PASSAGENS MOLHADAS	811.589,00	860.284,34	911.901,40	966.615,48
TOTAL PROGRAMA	1.702.095,00	1.804.220,70	1.912.473,94	2.027.222,38
TOTAL FUN. TRANSPORTE	1.702.095,00	1.804.220,70	1.912.473,94	2.027.222,38

GOVERNO MUNICIPAL DE CARIÚS
Programas e Ações por Função
 Período de 2014 a 2017 - ORIGINAL

FUNÇÃO 27-DESPORTO E LAZER

0004 - ESPORTE , LAZER E SOCIALIZAÇÃO

AÇÕES

	2014	2015	2016	2017
0041 CONSTRUÇÃO DE ÁREAS DE LAZER NA SEDE E NOS DISTRITOS	429.406,00	455.170,36	482.480,58	511.429,42
0042 DESENVOLVIMENTO E EXPANSÃO DO DESPORTO	18.974,00	20.112,44	21.319,19	22.598,34
0043 AMPLIAÇÃO DO GRÊMIO RECREATIVO CARIUENSE	86.284,00	91.461,04	96.948,70	102.765,62
0044 REFORMA DE QUADRAS ESPORTIVAS	67.310,00	71.348,60	75.629,52	80.167,29
TOTAL PROGRAMA	601.974,00	638.092,44	676.377,99	716.960,67
TOTAL FUN. DESPORTO E LAZER	601.974,00	638.092,44	676.377,99	716.960,67

GOVERNO MUNICIPAL DE CARIÚS
Programas e Ações por Função
Período de 2014 a 2017 - ORIGINAL

FUNÇÃO 28-ENCARGOS ESPECIAIS

0055 - CONTROLE DE DÍVIDA

AÇÕES

0027 AMORTIZAÇÃO DA DÍVIDA ATIVA PÚBLICA MUNICIPAL

	2014	2015	2016	2017
	717.938,00	761.014,28	806.675,14	855.075,65
TOTAL PROGRAMA	717.938,00	761.014,28	806.675,14	855.075,65
TOTAL FUN. ENCARGOS ESPECIAIS	717.938,00	761.014,28	806.675,14	855.075,65

GOVERNO MUNICIPAL DE CARIÚS
Programas e Ações por Função
Período de 2014 a 2017 - ORIGINAL

FUNÇÃO 99-RESERVA DE CONTINGENCIA

0050 - RESERVA DE CONTINGÊNCIA

AÇÕES

0077 RESERVA DE CONTINGÊNCIA


	2014	2015	2016	2017
	47.806,00	50.674,36	53.714,82	56.937,71

TOTAL PROGRAMA	47.806,00	50.674,36	53.714,82	56.937,71
TOTAL FUN. RESERVA DE CONTINGENCIA	47.806,00	50.674,36	53.714,82	56.937,71



Governo Municipal de Cariús

Juntos fazendo acontecer



REGIONALIZAÇÃO DAS AÇÕES

Esplanada Cariús – Ceará CEP: 63.530-000
FONE: PABX (88) 3514.1219 CNPJ.: 07.540.180/0001-43 Site: www.carius.ce.gov.br
E-mail: administracao@carius.ce.gov.br

GOVERNO MUNICIPAL DE CARIÚS
Regionalização das Ações
 Período de 2014 a 2017 - ORIGINAL

PROGRAMA 0001 - APOIO A ADMINISTRAÇÃO

0010 - COORDENAÇÃO E SUPERVISÃO DO PREFEITO MUNICIPAL

Implementação 01 - DIRETA Tipo 02 - ATIVIDADE

Objetivo

PROMOVER AÇÕES PARA COORDENAÇÃO E SUPERVISÃO DO PREFEITO MUNICIPAL

Uni. Medida ST - SETORES MUNICIPAIS

Meta Financeira

000 - RECURSOS ORDINARIOS

	2014	2015	2016	2017
	321.450,30	34.737,32	361.181,56	382.852,45

Meta Física

SEDE

	2014	2015	2016	2017
	0,00	0,00	0,00	0,00

TOTAL FINANCEIRO 321.450,30 34.737,32 361.181,56 382.852,45

TOTAL FÍSICO 0,00 0,00 0,00 0,00

0011 - FUNCIONAMENTO DA PROCURADORIA GERAL

Implementação 01 - DIRETA Tipo 02 - ATIVIDADE

Objetivo

PROMOVER AÇÕES PARA FUNCIONAMENTO DA PROCURADORIA GERAL

Uni. Medida ST - SETORES MUNICIPAIS

Meta Financeira

000 - RECURSOS ORDINARIOS

	2014	2015	2016	2017
	31.280,60	33.157,44	35.146,88	37.255,70

Meta Física

SEDE

	2014	2015	2016	2017
	0,00	0,00	0,00	0,00

TOTAL FINANCEIRO 31.280,60 33.157,44 35.146,88 37.255,70

TOTAL FÍSICO 0,00 0,00 0,00 0,00

0012 - FUNCIONAMENTO ADMINISTRATIVO DA SECRETARIA

GOVERNO MUNICIPAL DE CARIÚS
Regionalização das Ações
 Período de 2014 a 2017 - ORIGINAL

Implementação 01 - DIRETA Tipo 02 - ATIVIDADE

Objetivo

PROMOVER AÇÕES PARA FUNCIONAMENTO ADMINISTRATIVO DA SECRETARIA

Uni. Medida ST - SETORES MUNICIPAIS

Meta Financeira

000 - RECURSOS ORDINARIOS

	2014	2015	2016	2017
	196.486,90	208.276,11	220.772,68	234.019,04

Meta Física

SEDE

	2014	2015	2016	2017
	0,00	0,00	0,00	0,00

TOTAL FINANCEIRO 196.486,90 208.276,11 220.772,68 234.019,04

TOTAL FÍSICO 0,00 0,00 0,00 0,00

0014 - MANUTENÇÃO DAS ATIVIDADES GERAIS DA SECRETARIA DE

Implementação 01 - DIRETA Tipo 02 - ATIVIDADE

Objetivo

PROMOVER AÇÕES MANUTENÇÃO DAS ATIVIDADES GERAIS DA SECRETARIA DE ADMINISTRAÇÃO E FINANÇAS

Uni. Medida ST - SETORES MUNICIPAIS

Meta Financeira

000 - RECURSOS ORDINARIOS

	2014	2015	2016	2017
	1.155.029,00	1.224.330,74	1.297.790,58	1.375.658,02

Meta Física

SEDE

	2014	2015	2016	2017
	0,00	0,00	0,00	0,00

TOTAL FINANCEIRO 1.155.029,00 1.224.330,74 1.297.790,58 1.375.658,02

TOTAL FÍSICO 0,00 0,00 0,00 0,00

0015 - MANUTENÇÃO DAS ATIVIDADES GERAIS DA SECRETARIA DE

GOVERNO MUNICIPAL DE CARIÚS
Regionalização das Ações
 Período de 2014 a 2017 - ORIGINAL

Implementação 01 - DIRETA Tipo 02 - ATIVIDADE

Objetivo

PROMOVER AÇÕES PARA MANUTENÇÃO DAS ATIVIDADES GERAIS DA SECRETARIA DE PLANEJAMENTO

Uni. Medida ST - SETORES MUNICIPAIS

Meta Financeira

000 - RECURSOS ORDINARIOS

	2014	2015	2016	2017
	112.678,00	119.438,68	126.605,00	134.201,30

Meta Fisica

SEDE

	2014	2015	2016	2017
	0,00	0,00	0,00	0,00

 TOTAL FINANCEIRO 112.678,00 119.438,68 126.605,00 134.201,30

TOTAL FÍSICO 0,00 0,00 0,00 0,00

PROGRAMA 0002 - MUNICÍPIO VERDE

0071 - CONSTRUÇÃO E REFORMA DE PRAÇAS PARQUES E JARDINS

Implementação 01 - DIRETA Tipo 01 - PROJETO

Objetivo

PROMOVER AÇÕES PARA CONSTRUÇÃO E REFORMA DE PRAÇAS PARQUES E JARDINS

Uni. Medida PR - PREDIOS

Meta Financeira

043 - TRANSFERÊNCIA DE CONVÊNIOS COM A UNIÃO

	2014	2015	2016	2017
	305.280,00	323.596,80	343.012,61	363.593,36

Meta Fisica

SEDE, DISTRITOS E VILAS

	2014	2015	2016	2017
	0,00	0,00	0,00	0,00

 TOTAL FINANCEIRO 305.280,00 323.596,80 343.012,61 363.593,36

TOTAL FÍSICO 0,00 0,00 0,00 0,00

PROGRAMA 0003 - RECURSOS HUMANOS

0075 - ASSISTENCIA FINANCEIRA E INATIVOS E PENSIONISTAS

GOVERNO MUNICIPAL DE CARIÚS
Regionalização das Ações
 Período de 2014 a 2017 - ORIGINAL

Implementação 01 - DIRETA Tipo 02 - ATIVIDADE

Objetivo

PROMOVER AÇÕES PARA ASSISTÊNCIA FINANCEIRA E INATIVOS E PENSIONISTAS

Uni. Medida ST - SETORES MUNICIPAIS

Meta Financeira

000 - RECURSOS ORDINARIOS

	2014	2015	2016	2017
	20.882,00	22.134,92	23.463,02	24.870,80

Meta Fisica

SEDE

	2014	2015	2016	2017
	0,00	0,00	0,00	0,00

TOTAL FINANCEIRO 20.882,00 22.134,92 23.463,02 24.870,80

TOTAL FÍSICO 0,00 0,00 0,00 0,00

0076 - CONTRIBUIÇÃO PARA FORMAÇÃO DO PASEP

Implementação 01 - DIRETA Tipo 02 - ATIVIDADE

Objetivo

PROMOVER AÇÕES PARA CONTRIBUIÇÃO PARA FORMAÇÃO DO PASEP

Uni. Medida ST - SETORES MUNICIPAIS

Meta Financeira

000 - RECURSOS ORDINARIOS

	2014	2015	2016	2017
	112.996,00	119.775,76	126.962,31	134.580,04

Meta Fisica

SEDE

	2014	2015	2016	2017
	0,00	0,00	0,00	0,00

TOTAL FINANCEIRO 112.996,00 119.775,76 126.962,31 134.580,04

TOTAL FÍSICO 0,00 0,00 0,00 0,00

PROGRAMA 0004 - ESPORTE , LAZER E SOCIALIZAÇÃO

0041 - CONSTRUÇÃO DE ÁREAS DE LAZER NA SEDE E NOS DISTRITOS

GOVERNO MUNICIPAL DE CARIÚS
Regionalização das Ações
 Período de 2014 a 2017 - ORIGINAL

Implementação 01 - DIRETA Tipo 01 - PROJETO

Objetivo

PROMOVER AÇÕES PARA CONSTRUÇÃO DE ÁREAS DE LAZER NA SEDE E NOS DISTRITOS

Uni. Medida PR - PREDIOS

Meta Financeira

043 - TRANSFERÊNCIA DE CONVÊNIOS COM A UNIÃO

	2014	2015	2016	2017
	429.406,00	455.170,36	482.480,58	511.429,42

Meta Fisica

SEDE, DISTRITOS E VILAS

	2014	2015	2016	2017
	0,00	0,00	0,00	0,00

TOTAL FINANCEIRO 429.406,00 455.170,36 482.480,58 511.429,42

TOTAL FÍSICO 0,00 0,00 0,00 0,00

0042 - DESENVOLVIMENTO E EXPANSÃO DO DESPORTO

Implementação 01 - DIRETA Tipo 02 - ATIVIDADE

Objetivo

PROMOVER AÇÕES PARA DESENVOLVIMENTO E EXPANSÃO DO DESPORTO

Uni. Medida DP - DESPORTISTAS

Meta Financeira

044 - TRANSFERÊNCIA DE CONVÊNIOS COM O ESTADO

	2014	2015	2016	2017
	18.974,00	20.112,44	21.319,19	22.598,34

Meta Fisica

SEDE, DISTRITOS E VILAS

	2014	2015	2016	2017
	0,00	0,00	0,00	0,00

TOTAL FINANCEIRO 18.974,00 20.112,44 21.319,19 22.598,34

TOTAL FÍSICO 0,00 0,00 0,00 0,00

0043 - AMPLIAÇÃO DO GRÊMIO RECREATIVO CARIUENSE

A

GOVERNO MUNICIPAL DE CARIÚS
Regionalização das Ações
 Período de 2014 a 2017 - ORIGINAL

Implementação 01 - DIRETA Tipo 01 - PROJETO

Objetivo
 PROMOVER AÇÕES PARA AMPLIAÇÃO DO GRÊMIO RECREATIVO CARIUENSE

Uni. Medida ST - SETORES MUNICIPAIS

Meta Financeira

044 - TRANSFERÊNCIA DE CONVÊNIOS COM O ESTADO

	2014	2015	2016	2017
	86.284,00	91.461,04	96.948,70	102.765,62

Meta Física

SEDE

	2014	2015	2016	2017
	0,00	0,00	0,00	0,00

TOTAL FINANCEIRO 86.284,00 91.461,04 96.948,70 102.765,62

TOTAL FÍSICO 0,00 0,00 0,00 0,00

0044 - REFORMA DE QUADRAS ESPORTIVAS

Implementação 01 - DIRETA Tipo 01 - PROJETO

Objetivo
 PROMOVER AÇÕES PARA REFORMA DE QUADRAS ESPORTIVAS

Uni. Medida QD - QUADRAS POLIESPORTIVAS

Meta Financeira

043 - TRANSFERÊNCIA DE CONVÊNIOS COM A UNIÃO

	2014	2015	2016	2017
	67.310,00	71.348,60	75.629,52	80.167,29

Meta Física

SEDE, DISTRITOS E VILAS

	2014	2015	2016	2017
	0,00	0,00	0,00	0,00

TOTAL FINANCEIRO 67.310,00 71.348,60 75.629,52 80.167,29

TOTAL FÍSICO 0,00 0,00 0,00 0,00

PROGRAMA 0006 - CAMINHOS DA CIDADE

0024 - CONSERVAÇÃO DE VIAS E LOGRADOUROS PÚBLICOS

GOVERNO MUNICIPAL DE CARIÚS
Regionalização das Ações
 Período de 2014 a 2017 - ORIGINAL

Implementação 01 - DIRETA Tipo 01 - PROJETO

Objetivo

PROMOVER AÇÕES PARA CONSERVAÇÃO DE VIAS E LOGRADOUROS PÚBLICOS

Uni. Medida KM - QUILOMETROS

Meta Financeira

043 - TRANSFERÊNCIA DE CONVÊNIOS COM A UNIÃO

2014	2015	2016	2017
82.574,00	87.528,44	92.780,14	98.346,95

Meta Física

SEDE, DISTRITOS E VILAS

2014	2015	2016	2017
4,00	4,00	4,00	4,00

TOTAL FINANCEIRO 82.574,00 87.528,44 92.780,14 98.346,95

TOTAL FÍSICO 4,00 4,00 4,00 4,00

0025 - REVESTIMENTO ASFÁLTICO DA SEDE E DISTRITOS

Implementação 01 - DIRETA Tipo 01 - PROJETO

Objetivo

PROMOVER AÇÕES PARA REVESTIMENTO ASFÁLTICO DA SEDE E DISTRITOS

Uni. Medida KM - QUILOMETROS

Meta Financeira

043 - TRANSFERÊNCIA DE CONVÊNIOS COM A UNIÃO

2014	2015	2016	2017
1.140.825,00	1.209.274,50	1.281.830,50	1.358.740,83

Meta Física

SEDE, DISTRITOS E VILAS

2014	2015	2016	2017
4,00	4,00	4,00	4,00

TOTAL FINANCEIRO 1.140.825,00 1.209.274,50 1.281.830,50 1.358.740,83

TOTAL FÍSICO 4,00 4,00 4,00 4,00

0026 - PAVIMENTAÇÃO DE VIAS E LOGRADOUROS

GOVERNO MUNICIPAL DE CARIÚS
Regionalização das Ações
 Período de 2014 a 2017 - ORIGINAL

Implementação 01 - DIRETA Tipo 01 - PROJETO

Objetivo
 PROMOVER AÇÕES PARA PAVIMENTAÇÃO DE VIAS E LOGRADOUROS

Uni. Medida KM - QUILOMETROS

Meta Financeira

043 - TRANSFERÊNCIA DE CONVÊNIOS COM A UNIÃO

2014	2015	2016	2017
787.281,08	834.517,94	884.589,02	937.664,36

Meta Física

SEDE, DISTRITOS E VILAS

2014	2015	2016	2017
3,00	3,00	3,00	3,00

TOTAL FINANCEIRO 787.281,08 834.517,94 884.589,02 937.664,36

TOTAL FÍSICO 3,00 3,00 3,00 3,00

PROGRAMA 0007 - HOMENS NO CAMPO

0054 - CONSTRUÇÃO AMPLIAÇÃO E RECUPERAÇÃO DE AÇUDES

Implementação 01 - DIRETA Tipo 01 - PROJETO

Objetivo
 PROMOVER AÇÕES PARA CONSTRUÇÃO AMPLIAÇÃO E RECUPERAÇÃO DE AÇUDES

Uni. Medida AC - AÇUDES

Meta Financeira

043 - TRANSFERÊNCIA DE CONVÊNIOS COM A UNIÃO

2014	2015	2016	2017
1.463.330,00	1.551.129,80	1.644.197,59	1.742.849,44

Meta Física

ZONA RURAL

2014	2015	2016	2017
0,00	0,00	0,00	0,00

TOTAL FINANCEIRO 1.463.330,00 1.551.129,80 1.644.197,59 1.742.849,44

TOTAL FÍSICO 0,00 0,00 0,00 0,00

0055 - MANUTENÇÃO DA SECRETARIA DO DESENVOLVIMENTO AGRÁRIO

GOVERNO MUNICIPAL DE CARIÚS
Regionalização das Ações
 Período de 2014 a 2017 - ORIGINAL

Implementação 01 - DIRETA Tipo 02 - ATIVIDADE

Objetivo

PROMOVER AÇÕES PARA CONSTRUÇÃO AMPLIAÇÃO E RECUPERAÇÃO DE AÇUDES

Uni. Medida ST - SETORES MUNICIPAIS

Meta Financeira

043 - TRANSFERÊNCIA DE CONVÊNIOS COM A UNIÃO

	2014	2015	2016	2017
	182.373,00	193.315,38	204.914,30	217.209,16

Meta Física

SEDE

	2014	2015	2016	2017
	0,00	0,00	0,00	0,00

TOTAL FINANCEIRO 182.373,00 193.315,38 204.914,30 217.209,16

TOTAL FÍSICO 0,00 0,00 0,00 0,00

0056 - FORTALECIMENTO DA AGRICULTURA FAMÍLIA

Implementação 01 - DIRETA Tipo 02 - ATIVIDADE

Objetivo

PROMOVER AÇÕES PARA FORTALECIMENTO DA AGRICULTURA FAMÍLIA

Uni. Medida FM - FAMILIAS

Meta Financeira

043 - TRANSFERÊNCIA DE CONVÊNIOS COM A UNIÃO

	2014	2015	2016	2017
	16.960,00	17.977,60	19.056,26	20.199,63

Meta Física

SEDE, DISTRITOS E VILAS

	2014	2015	2016	2017
	0,00	0,00	0,00	0,00

TOTAL FINANCEIRO 16.960,00 17.977,60 19.056,26 20.199,63

TOTAL FÍSICO 0,00 0,00 0,00 0,00

0057 - CONSTRUÇÃO E INSTALAÇÃO DE POCOS PROFUNDOS

GOVERNO MUNICIPAL DE CARIÚS
Regionalização das Ações
 Período de 2014 a 2017 - ORIGINAL

Implementação 01 - DIRETA Tipo 01 - PROJETO

Objetivo

PROMOVER AÇÕES PARA CONSTRUÇÃO E INSTALAÇÃO DE POÇOS PROFUNDOS

Uni. Medida PA - POÇOS E AÇUDES

Meta Financeira

043 - TRANSFERÊNCIA DE CONVÊNIOS COM A UNIÃO

	2014	2015	2016	2017
	60.950,00	64.607,00	68.483,42	72.592,43

Meta Física

ZONA RURAL

	2014	2015	2016	2017
	0,00	0,00	0,00	0,00

TOTAL FINANCEIRO 60.950,00 64.607,00 68.483,42 72.592,43

TOTAL FÍSICO 0,00 0,00 0,00 0,00

0058 - IMPLEMENTOS AGRÍCOLAS

Implementação 01 - DIRETA Tipo 02 - ATIVIDADE

Objetivo

PROMOVER AÇÕES PARA IMPLEMENTOS AGRÍCOLAS

Uni. Medida PR - PRODUTORES RURAIS

Meta Financeira

043 - TRANSFERÊNCIA DE CONVÊNIOS COM A UNIÃO

	2014	2015	2016	2017
	50.880,00	53.932,80	57.168,77	60.598,89

Meta Física

ZONA RURAL

	2014	2015	2016	2017
	0,00	0,00	0,00	0,00

TOTAL FINANCEIRO 50.880,00 53.932,80 57.168,77 60.598,89

TOTAL FÍSICO 0,00 0,00 0,00 0,00

0083 - CONSTRUÇÃO DE CISTERNAS NA ZONA RURAL

GOVERNO MUNICIPAL DE CARIÚS
Regionalização das Ações
 Período de 2014 a 2017 - ORIGINAL

Implementação 01 - DIRETA Tipo 01 - PROJETO

Objetivo

PROMOVER AÇÕES PARA CONSTRUÇÃO DE CISTERNAS NA ZONA RURAL

Uni. Medida CT - CISTERNAS

Meta Financeira

000 - RECURSOS ORDINARIOS

	2014	2015	2016	2017
	47.700,00	50.562,00	53.595,72	56.811,46

Meta Física

ZONA RURAL

	2014	2015	2016	2017
	0,00	0,00	0,00	0,00

TOTAL FINANCEIRO	47.700,00	50.562,00	53.595,72	56.811,46
------------------	-----------	-----------	-----------	-----------

TOTAL FÍSICO	0,00	0,00	0,00	0,00
--------------	------	------	------	------

PROGRAMA 0009 - INFRA-ESTRUTURA URBANA

0060 - CONSTRUÇÃO DE PRÉDIO PARA O TELECENTRO COMUNITÁRIO

Implementação 01 - DIRETA Tipo 01 - PROJETO

Objetivo

PROMOVER AÇÕES PARA CONSTRUÇÃO DE PRÉDIO PARA O TELECENTRO COMUNITÁRIO

Uni. Medida PR - PREDIOS

Meta Financeira

044 - TRANSFERÊNCIA DE CONVÊNIOS COM O ESTADO

	2014	2015	2016	2017
	80.030,00	84.831,80	89.921,71	95.317,01

Meta Física

SEDE

	2014	2015	2016	2017
	0,00	0,00	0,00	0,00

TOTAL FINANCEIRO	80.030,00	84.831,80	89.921,71	95.317,01
------------------	-----------	-----------	-----------	-----------

TOTAL FÍSICO	0,00	0,00	0,00	0,00
--------------	------	------	------	------

0061 - FUNCIONAMENTO DA SECRETARIA DE INFRA-ESTRUTURA E SERVIÇOS

GOVERNO MUNICIPAL DE CARIÚS
Regionalização das Ações
 Período de 2014 a 2017 - ORIGINAL

Implementação 01 - DIRETA Tipo 02 - ATIVIDADE

Objetivo

PROMOVER AÇÕES PARA FUNCIONAMENTO DA SECRETARIA DE INFRA-ESTRUTURA E SERVIÇOS URBANOS

Uni. Medida ST - SETORES MUNICIPAIS

Meta Financeira

043 - TRANSFERÊNCIA DE CONVÊNIOS COM A UNIÃO

2014	2015	2016	2017
1.280.427,00	1.357.252,62	1.438.687,78	1.525.009,04

Meta Física

SEDE

2014	2015	2016	2017
0,00	0,00	0,00	0,00

TOTAL FINANCEIRO 1.280.427,00 1.357.252,62 1.438.687,78 1.525.009,04

TOTAL FÍSICO 0,00 0,00 0,00 0,00

0062 - FUNCIONAMENTO DA OFICINA GARAGEM

Implementação 01 - DIRETA Tipo 02 - ATIVIDADE

Objetivo

PROMOVER AÇÕES PARA FUNCIONAMENTO DA OFICINA GARAGEM

Uni. Medida ST - SETORES MUNICIPAIS

Meta Financeira

043 - TRANSFERÊNCIA DE CONVÊNIOS COM A UNIÃO

2014	2015	2016	2017
17.543,00	18.595,58	19.711,31	20.893,99

Meta Física

SEDE

2014	2015	2016	2017
0,00	0,00	0,00	0,00

TOTAL FINANCEIRO 17.543,00 18.595,58 19.711,31 20.893,99

TOTAL FÍSICO 0,00 0,00 0,00 0,00

0063 - FUNCIONAMENTO DO SETOR ADMINISTRATIVO DA SECRETARIA DE

A

GOVERNO MUNICIPAL DE CARIÚS
Regionalização das Ações
 Período de 2014 a 2017 - ORIGINAL

Implementação 01 - DIRETA Tipo 02 - ATIVIDADE

Objetivo

PROMOVER AÇÕES PARA FUNCIONAMENTO DO SETOR ADMINISTRATIVO DA SECRETARIA DE INFRA-ESTRUTURA

Uni. Medida ST - SETORES MUNICIPAIS

Meta Financeira

000 - RECURSOS ORDINARIOS

	2014	2015	2016	2017
	370.311,00	392.529,66	416.081,44	441.046,33

Meta Física

SEDE

	2014	2015	2016	2017
	0,00	0,00	0,00	0,00

TOTAL FINANCEIRO 370.311,00 392.529,66 416.081,44 441.046,33

TOTAL FÍSICO 0,00 0,00 0,00 0,00

0074 - PROARES

Implementação 01 - DIRETA Tipo 01 - PROJETO

Objetivo

PROARES

Uni. Medida ST - SETORES MUNICIPAIS

Meta Financeira

043 - TRANSFERÊNCIA DE CONVÊNIOS COM A UNIÃO

	2014	2015	2016	2017
	661.016,00	700.676,96	742.717,58	787.280,63

Meta Física

SEDE

	2014	2015	2016	2017
	0,00	0,00	0,00	0,00

TOTAL FINANCEIRO 661.016,00 700.676,96 742.717,58 787.280,63

TOTAL FÍSICO 0,00 0,00 0,00 0,00

PROGRAMA 0010 - DESCANÇO ETERNO

0036 - CONSTRUÇÃO REFORMA E AMPLIAÇÃO DE CEMITÉRIOS PÚBLICOS

GOVERNO MUNICIPAL DE CARIÚS
Regionalização das Ações
 Período de 2014 a 2017 - ORIGINAL

Implementação 01 - DIRETA Tipo 01 - PROJETO

Objetivo

PROMOVER AÇÕES PARA CONSTRUÇÃO REFORMA E AMPLIAÇÃO DE CEMITÉRIOS PÚBLICOS

Uni. Medida PR - PREDIOS

Meta Financeira

043 - TRANSFERÊNCIA DE CONVÊNIOS COM A UNIÃO

	2014	2015	2016	2017
	69.324,00	73.483,44	77.892,45	82.565,99

Meta Fisica

SEDE

	2014	2015	2016	2017
	0,00	0,00	0,00	0,00

 TOTAL FINANCEIRO 69.324,00 73.483,44 77.892,45 82.565,99

TOTAL FÍSICO 0,00 0,00 0,00 0,00

PROGRAMA 0014 - MORAR BEM

0066 - CONSTRUÇÃO DE CASAS POPULARES

Implementação 01 - DIRETA Tipo 01 - PROJETO

Objetivo

PROMOVER AÇÕES PARA CONSTRUÇÃO DE CASAS POPULARES

Uni. Medida CP - CASAS POPULARES

Meta Financeira

043 - TRANSFERÊNCIA DE CONVÊNIOS COM A UNIÃO

	2014	2015	2016	2017
	188.181,80	199.472,71	211.441,07	224.127,53

Meta Fisica

SEDE, DISTRITOS E VILAS

	2014	2015	2016	2017
	50,00	50,00	50,00	50,00

 TOTAL FINANCEIRO 188.181,80 199.472,71 211.441,07 224.127,53

TOTAL FÍSICO 50,00 50,00 50,00 50,00

0067 - IMPLANTAÇÃO E MELHORIA DE HABITAÇÕES URBANAS

GOVERNO MUNICIPAL DE CARIÚS
Regionalização das Ações
 Período de 2014 a 2017 - ORIGINAL

Implementação 01 - DIRETA Tipo 01 - PROJETO

Objetivo

PROMOVER AÇÕES PARA IMPLANTAÇÃO E MELHORIA DE HABITAÇÕES URBANAS

Uni. Medida CP - CASAS POPULARES

Meta Financeira

043 - TRANSFERÊNCIA DE CONVÊNIOS COM A UNIÃO

2014	2015	2016	2017
75.790,00	80.337,40	85.157,64	90.267,10

Meta Física

SEDE, DISTRITOS E VILAS

2014	2015	2016	2017
20,00	20,00	20,00	20,00

 TOTAL FINANCEIRO 75.790,00 80.337,40 85.157,64 90.267,10

TOTAL FÍSICO 20,00 20,00 20,00 20,00

0068 - CONSTRUÇÃO DE UNIDADES HABITACIONAIS NA SEDE

Implementação 01 - DIRETA Tipo 01 - PROJETO

Objetivo

PROMOVER AÇÕES PARA CONSTRUÇÃO DE UNIDADES HABITACIONAIS NA SEDE

Uni. Medida CP - CASAS POPULARES

Meta Financeira

043 - TRANSFERÊNCIA DE CONVÊNIOS COM A UNIÃO

2014	2015	2016	2017
1.055.018,00	1.118.319,08	1.185.418,22	1.256.543,32

Meta Física

SEDE

2014	2015	2016	2017
30,00	30,00	30,00	30,00

 TOTAL FINANCEIRO 1.055.018,00 1.118.319,08 1.185.418,22 1.256.543,32

TOTAL FÍSICO 30,00 30,00 30,00 30,00

PROGRAMA 0015 - ÁGUA EM CASA

0006 - AMPLIAÇÃO DO SISTEMA DE ABASTECIMENTO D'ÁGUA

GOVERNO MUNICIPAL DE CARIÚS
Regionalização das Ações
 Período de 2014 a 2017 - ORIGINAL

Implementação 01 - DIRETA Tipo 01 - PROJETO

Objetivo

PROMOVER AÇÕES PARA AMPLIAÇÃO DO SISTEMA DE ABASTECIMENTO D'ÁGUA

Uni. Medida KM - QUILOMETROS

Meta Financeira

043 - TRANSFERÊNCIA DE CONVÊNIOS COM A UNIÃO

2014	2015	2016	2017
621.690,00	658.991,40	698.530,88	740.442,74

Meta Física

SEDE, DISTRITOS E VILAS

2014	2015	2016	2017
0,00	0,00	0,00	0,00

TOTAL FINANCEIRO 621.690,00 658.991,40 698.530,88 740.442,74

TOTAL FÍSICO 0,00 0,00 0,00 0,00

0007 - FUNCIONAMENTO DO SISTEMA DE ABASTECIMENTO D'ÁGUA

Implementação 01 - DIRETA Tipo 02 - ATIVIDADE

Objetivo

PROMOVER AÇÕES PARA FUNCIONAMENTO DO SISTEMA DE ABASTECIMENTO D'ÁGUA

Uni. Medida KM - QUILOMETROS

Meta Financeira

000 - RECURSOS ORDINARIOS

2014	2015	2016	2017
44.096,00	46.741,76	49.546,27	52.519,04

Meta Física

SEDE

2014	2015	2016	2017
0,00	0,00	0,00	0,00

TOTAL FINANCEIRO 44.096,00 46.741,76 49.546,27 52.519,04

TOTAL FÍSICO 0,00 0,00 0,00 0,00

0008 - REFORMA E AMPLIAÇÃO DE SISTEMA DE ABASTECIMENTO D'ÁGUA

GOVERNO MUNICIPAL DE CARIÚS
Regionalização das Ações
 Período de 2014 a 2017 - ORIGINAL

Implementação 01 - DIRETA Tipo 01 - PROJETO

Objetivo

PROMOVER AÇÕES PARA REFORMA E AMPLIAÇÃO DE SISTEMA DE ABASTECIMENTO D'ÁGUA

Uni. Medida KM - QUILOMETROS

Meta Financeira

043 - TRANSFERÊNCIA DE CONVÊNIO COM A UNIÃO

2014	2015	2016	2017
185.500,00	196.630,00	208.427,80	220.933,47

Meta Física

SEDE, DISTRITOS E VILAS

2014	2015	2016	2017
0,00	0,00	0,00	0,00

TOTAL FINANCEIRO 185.500,00 196.630,00 208.427,80 220.933,47

TOTAL FÍSICO 0,00 0,00 0,00 0,00

PROGRAMA 0016 - ROTA DAS ÁGUAS

0078 - DRENAGEM DA ZONA URBANA

Implementação 01 - DIRETA Tipo 01 - PROJETO

Objetivo

PROMOVER AÇÕES PARA DRENAGEM DA ZONA URBANA

Uni. Medida KM - QUILOMETROS

Meta Financeira

043 - TRANSFERÊNCIA DE CONVÊNIO COM A UNIÃO

2014	2015	2016	2017
1.165.470,00	1.235.398,20	1.309.522,09	1.388.093,42

Meta Física

SEDE, DISTRITOS E VILAS

2014	2015	2016	2017
10,00	10,00	10,00	10,00

TOTAL FINANCEIRO 1.165.470,00 1.235.398,20 1.309.522,09 1.388.093,42

TOTAL FÍSICO 10,00 10,00 10,00 10,00

PROGRAMA 0019 - BONS NEGÓCIOS

0022 - CONSTRUÇÃO DE MATADOUROS

GOVERNO MUNICIPAL DE CARIÚS
Regionalização das Ações
 Período de 2014 a 2017 - ORIGINAL

Implementação 01 - DIRETA Tipo 01 - PROJETO

Objetivo
 PROMOVER AÇÕES PARA CONSTRUÇÃO DE MATADOUROS

Uni. Medida PR - PREDIOS

Meta Financeira

043 - TRANSFERÊNCIA DE CONVÊNIOS COM A UNIÃO

	2014	2015	2016	2017
	196.100,00	207.866,00	220.337,96	233.558,24

Meta Física

SEDE

	2014	2015	2016	2017
	0,00	0,00	0,00	0,00

 TOTAL FINANCEIRO 196.100,00 207.866,00 220.337,96 233.558,24

TOTAL FÍSICO 0,00 0,00 0,00 0,00

0023 - REFORMA DO MERCADO PÚBLICO

Implementação 01 - DIRETA Tipo 01 - PROJETO

Objetivo
 PROMOVER AÇÕES PARA REFORMA DO MERCADO PÚBLICO

Uni. Medida PR - PREDIOS

Meta Financeira

043 - TRANSFERÊNCIA DE CONVÊNIOS COM A UNIÃO

	2014	2015	2016	2017
	101.230,00	107.303,80	113.742,03	120.566,55

Meta Física

SEDE

	2014	2015	2016	2017
	0,00	0,00	0,00	0,00

 TOTAL FINANCEIRO 101.230,00 107.303,80 113.742,03 120.566,55

TOTAL FÍSICO 0,00 0,00 0,00 0,00

PROGRAMA 0020 - MUNICÍPIO ILUMINADO

0069 - ILUMINAÇÃO DE VIAS E LOGRADOUROS PÚBLICOS

GOVERNO MUNICIPAL DE CARIÚS
Regionalização das Ações
 Período de 2014 a 2017 - ORIGINAL

Implementação 01 - DIRETA Tipo 01 - PROJETO

Objetivo

PROMOVER AÇÕES PARA ILUMINAÇÃO DE VIAS E LOGRADOUROS PÚBLICOS

Uni. Medida KM - QUILOMETROS

Meta Financeira

043 - TRANSFERÊNCIA DE CONVÊNIOS COM A UNIÃO

2014	2015	2016	2017
207.707,00	220.169,42	233.379,59	247.382,36

Meta Física

SEDE, DISTRITO E VILAS

2014	2015	2016	2017
8,00	8,00	8,00	8,00

TOTAL FINANCEIRO 207.707,00 220.169,42 233.379,59 247.382,36

TOTAL FÍSICO 8,00 8,00 8,00 8,00

0070 - AMPLIAÇÃO DA REDE DE DISTRIBUIÇÃO DE ENERGIA ELÉTRICA

Implementação 01 - DIRETA Tipo 01 - PROJETO

Objetivo

PROMOVER AÇÕES PARA AMPLIAÇÃO DA REDE DE DISTRIBUIÇÃO DE ENERGIA ELÉTRICA

Uni. Medida KM - QUILOMETROS

Meta Financeira

043 - TRANSFERÊNCIA DE CONVÊNIOS COM A UNIÃO

2014	2015	2016	2017
47.011,00	49.831,66	52.821,56	55.990,85

Meta Física

SEDE, DISTRITOS E VILAS

2014	2015	2016	2017
10,00	10,00	10,00	10,00

TOTAL FINANCEIRO 47.011,00 49.831,66 52.821,56 55.990,85

TOTAL FÍSICO 10,00 10,00 10,00 10,00

PROGRAMA 0021 - ACESSO LIVRE

0003 - PAVIMENTAÇÃO DE LADEIRAS NAS ESTRADAS VICINAIS

GOVERNO MUNICIPAL DE CARIÚS
Regionalização das Ações
 Período de 2014 a 2017 - ORIGINAL

Implementação 01 - DIRETA Tipo 01 - PROJETO

Objetivo

PROMOVER AÇÕES PARA PAVIMENTAÇÃO DE LADEIRAS NAS ESTRADAS VICINAIS

Uni. Medida KM - QUILOMETROS

Meta Financeira

043 - TRANSFERÊNCIA DE CONVÊNIOS COM A UNIÃO

	2014	2015	2016	2017
	318.000,00	337.080,00	357.304,80	378.743,09

Meta Física

SEDE, DISTRITOS E VILAS

	2014	2015	2016	2017
	0,00	0,00	0,00	0,00

 TOTAL FINANCEIRO 318.000,00 337.080,00 357.304,80 378.743,09

TOTAL FÍSICO 0,00 0,00 0,00 0,00

0004 - AMPLIAÇÃO E MELHORIA DE ESTRADAS - MALHA VIARIA

Implementação 01 - DIRETA Tipo 01 - PROJETO

Objetivo

PROMOVER AÇÕES PARA AMPLIAÇÃO E MELHORIA DE ESTRADAS - MALHA VIARIA

Uni. Medida KM - QUILOMETROS

Meta Financeira

043 - TRANSFERÊNCIA DE CONVÊNIOS COM A UNIÃO

	2014	2015	2016	2017
	572.506,00	606.856,36	643.267,74	681.863,81

Meta Física

SEDE, DISTRITOS E VILAS

	2014	2015	2016	2017
	12,00	12,00	12,00	12,00

 TOTAL FINANCEIRO 572.506,00 606.856,36 643.267,74 681.863,81

TOTAL FÍSICO 12,00 12,00 12,00 12,00

0005 - CONSTRUÇÃO E REFORMA DE PASSAGENS MOLHADAS

GOVERNO MUNICIPAL DE CARIÚS
Regionalização das Ações
 Período de 2014 a 2017 - ORIGINAL

Implementação 01 - DIRETA **Tipo** 01 - PROJETO

Objetivo

PROMOVER AÇÕES PARA CONSTRUÇÃO E REFORMA DE PASSAGENS MOLHADAS

Uni. Medida PM - PASSAGENS MOLHADAS

Meta Financeira

043 - TRANSFERÊNCIA DE CONVÊNIOS COM A UNIÃO

	2014	2015	2016	2017
	811.589,00	860.284,34	911.901,40	966.615,48

Meta Física

ZONA RURAL

	2014	2015	2016	2017
	0,00	0,00	0,00	0,00

TOTAL FINANCEIRO 811.589,00 860.284,34 911.901,40 966.615,48

TOTAL FÍSICO 0,00 0,00 0,00 0,00

PROGRAMA 0022 - INCENTIVANDO O TURISMO

0059 - MANUTENÇÃO DAS ATIVIDADE TURÍSTICAS E PRESERVAÇÃO DO

Implementação 01 - DIRETA **Tipo** 02 - ATIVIDADE

Objetivo

PROMOVER AÇÕES PARA MANUTENÇÃO DAS ATIVIDADE TURÍSTICAS E PRESERVAÇÃO DO PATRIMÔNIO PÚBLICO

Uni. Medida ST - SETORES MUNICIPAIS

Meta Financeira

043 - TRANSFERÊNCIA DE CONVÊNIOS COM A UNIÃO

	2014	2015	2016	2017
	8.162,00	8.651,72	9.170,82	9.721,07

Meta Física

SEDE

	2014	2015	2016	2017
	0,00	0,00	0,00	0,00

TOTAL FINANCEIRO 8.162,00 8.651,72 9.170,82 9.721,07

TOTAL FÍSICO 0,00 0,00 0,00 0,00

PROGRAMA 0025 - EDUCAÇÃO PARA TODOS

0037 - AQUISIÇÃO DE EQUIPAMENTOS PARA AS UNIDADES ESCOLARES

GOVERNO MUNICIPAL DE CARIÚS
Regionalização das Ações
 Período de 2014 a 2017 - ORIGINAL

Implementação 01 - DIRETA Tipo 01 - PROJETO

Objetivo

PROMOVER AÇÕES PARA AQUISIÇÃO DE EQUIPAMENTOS PARA AS UNIDADES ESCOLARES

Uni. Medida VE - VEÍCULOS E EQUIPAMENTOS

Meta Financeira

015 - TRANSFERENCIA DE RECURSOS DO FUNDO NACIONAL DO DESENVOLVIMENTO DA EDUCACAO -

	2014	2015	2016	2017
	28.090,00	29.775,40	31.561,92	33.455,64

Meta Física

SEDE, DISTRITOS E VILAS

	2014	2015	2016	2017
	0,00	0,00	0,00	0,00

TOTAL FINANCEIRO	28.090,00	29.775,40	31.561,92	33.455,64
------------------	-----------	-----------	-----------	-----------

TOTAL FÍSICO	0,00	0,00	0,00	0,00
--------------	------	------	------	------

0038 - MANUTENÇÃO DAS ATIVIDADES DO FUNDEB 40%

Implementação 01 - DIRETA Tipo 02 - ATIVIDADE

Objetivo

PROMOVER AÇÕES PARA MANUTENÇÃO DAS ATIVIDADES DO FUNDEB 40%

Uni. Medida ST - SETORES MUNICIPAIS

Meta Financeira

019 - TRANSFERENCIAS DO FUNDEB - (APLICACAO EM OUTRAS DESPESAS DA EDUCACAO BASICA)

	2014	2015	2016	2017
	2.072.300,00	2.196.638,00	2.328.436,28	2.468.142,46

Meta Física

SEDE

	2014	2015	2016	2017
	0,00	0,00	0,00	0,00

TOTAL FINANCEIRO	2.072.300,00	2.196.638,00	2.328.436,28	2.468.142,46
------------------	--------------	--------------	--------------	--------------

TOTAL FÍSICO	0,00	0,00	0,00	0,00
--------------	------	------	------	------

0039 - MANUTENÇÃO DAS ATIVIDADES DO FUNDEB 60%



GOVERNO MUNICIPAL DE CARIÚS
Regionalização das Ações
 Período de 2014 a 2017 - ORIGINAL

Implementação 01 - DIRETA Tipo 02 - ATIVIDADE

Objetivo

PROMOVER AÇÕES PARA MANUTENÇÃO DAS ATIVIDADES DO FUNDEB 60%

Uni. Medida ST - SETORES MUNICIPAIS

Meta Financeira

018 - TRANSFERENCIAS DO FUNDEB - (APLICACAO NA REMUNERACAO DOS PROFISSIONAIS DO

	2014	2015	2016	2017
	2.286.420,00	2.423.605,20	2.569.021,51	2.723.162,80

Meta Física

SEDE

	2014	2015	2016	2017
	0,00	0,00	0,00	0,00

 TOTAL FINANCEIRO 2.286.420,00 2.423.605,20 2.569.021,51 2.723.162,80

TOTAL FÍSICO 0,00 0,00 0,00 0,00

0040 - FUNCIONAMENTO DO ENSINO MÉDIO

Implementação 01 - DIRETA Tipo 02 - ATIVIDADE

Objetivo

PROMOVER AÇÕES PARA FUNCIONAMENTO DO ENSINO MÉDIO

Uni. Medida AP - ALUNOS E PROFESSORES

Meta Financeira

015 - TRANSFERENCIA DE RECURSOS DO FUNDO NACIONAL DO DESENVOLVIMENTO DA EDUCACAO -

	2014	2015	2016	2017
	273.427,00	289.832,62	307.222,58	325.655,93

Meta Física

SEDE

	2014	2015	2016	2017
	0,00	0,00	0,00	0,00

 TOTAL FINANCEIRO 273.427,00 289.832,62 307.222,58 325.655,93

TOTAL FÍSICO 0,00 0,00 0,00 0,00

PROGRAMA 0026 - A ESCOLA E O FUTURO

0001 - MANUTENÇÃO E DESENVOLVIMENTO DA REDE DE CRECHES E PRÉ-

GOVERNO MUNICIPAL DE CARIÚS
Regionalização das Ações
 Período de 2014 a 2017 - ORIGINAL

Implementação 01 - DIRETA Tipo 02 - ATIVIDADE

Objetivo

PROMOVER AÇÕES PARA MANUTENÇÃO E DESENVOLVIMENTO DA REDE DE CRECHES E PRÉ- ESCOLAS

Uni. Medida AP - ALUNOS E PROFESSORES

Meta Financeira

015 - TRANSFERENCIA DE RECURSOS DO FUNDO NACIONAL DO DESENVOLVIMENTO DA EDUCACAO -

2014	2015	2016	2017
20.246,00	21.460,76	22.748,41	24.113,31

Meta Fisica

SEDE, DISTRITOS E VILAS

2014	2015	2016	2017
0,00	0,00	0,00	0,00

TOTAL FINANCEIRO 20.246,00 21.460,76 22.748,41 24.113,31

TOTAL FÍSICO 0,00 0,00 0,00 0,00

0002 - MANUTENÇÃO DO PROGRAMA DE EDUCAÇÃO DE JOVENS E ADULTOS

Implementação 01 - DIRETA Tipo 02 - ATIVIDADE

Objetivo

PROMOVER AÇÕES PARA MANUTENÇÃO DO PROGRAMA DE EDUCAÇÃO DE JOVENS E ADULTOS

Uni. Medida AP - ALUNOS E PROFESSORES

Meta Financeira

022 - TRANSFERENCIAS DE CONVENIOS - EDUCACAO

2014	2015	2016	2017
13.674,00	14.494,44	15.364,11	16.285,95

Meta Fisica

SEDE, DISTRITOS E VILAS

2014	2015	2016	2017
0,00	0,00	0,00	0,00

TOTAL FINANCEIRO 13.674,00 14.494,44 15.364,11 16.285,95

TOTAL FÍSICO 0,00 0,00 0,00 0,00

PROGRAMA 0030 - ARTE E CULTURA

0016 - FUNCIONAMENTO DA SECRETARIA DE CULTURA, TURISMO E DESPORTO

GOVERNO MUNICIPAL DE CARIÚS
Regionalização das Ações
 Período de 2014 a 2017 - ORIGINAL

Implementação 01 - DIRETA Tipo 02 - ATIVIDADE

Objetivo

PROMOVER AÇÕES PARA FUNCIONAMENTO DA SECRETARIA DE CULTURA, TURISMO E DESPORTO

Uni. Medida ST - SETORES MUNICIPAIS

Meta Financeira

000 - RECURSOS ORDINARIOS

	2014	2015	2016	2017
	129.903,00	137.697,18	145.959,01	154.716,55

Meta Física

SEDE

	2014	2015	2016	2017
	0,00	0,00	0,00	0,00

 TOTAL FINANCEIRO 129.903,00 137.697,18 145.959,01 154.716,55

TOTAL FÍSICO 0,00 0,00 0,00 0,00

0017 - DESENVOLVIMENTO E EXPANSÃO CULTURAL E ARTÍSTICA

Implementação 01 - DIRETA Tipo 02 - ATIVIDADE

Objetivo

PROMOVER AÇÕES PARA DESENVOLVIMENTO E EXPANSÃO CULTURAL E ARTÍSTICA

Uni. Medida ST - SETORES MUNICIPAIS

Meta Financeira

044 - TRANSFERÊNCIA DE CONVÊNIOS COM O ESTADO

	2014	2015	2016	2017
	160.060,00	169.663,60	179.843,42	190.634,02

Meta Física

SEDE

	2014	2015	2016	2017
	0,00	0,00	0,00	0,00

 TOTAL FINANCEIRO 160.060,00 169.663,60 179.843,42 190.634,02

TOTAL FÍSICO 0,00 0,00 0,00 0,00

PROGRAMA 0031 - ESTRUTURANDO A SAÚDE

0047 - CONSTRUÇÃO DE POSTOS DE SAÚDE

GOVERNO MUNICIPAL DE CARIÚS
Regionalização das Ações
 Período de 2014 a 2017 - ORIGINAL

Implementação 01 - DIRETA Tipo 01 - PROJETO

Objetivo

PROMOVER AÇÕES PARA CONSTRUÇÃO DE POSTOS DE SAÚDE

Uni. Medida PR - PREDIOS

Meta Financeira

023 - TRANSFERENCIAS DE CONVENIOS - SAUDE

	2014	2015	2016	2017
	300.669,00	318.709,14	337.831,69	358.101,59

Meta Fisica

SEDE, DISTRITOS E VILAS

	2014	2015	2016	2017
	0,00	0,00	0,00	0,00

TOTAL FINANCEIRO 300.669,00 318.709,14 337.831,69 358.101,59

TOTAL FÍSICO 0,00 0,00 0,00 0,00

0048 - AMPLIAÇÃO DA REDE DE UNIDADES DE SAÚDE

Implementação 01 - DIRETA Tipo 01 - PROJETO

Objetivo

PROMOVER AÇÕES PARA AMPLIAÇÃO DA REDE DE UNIDADES DE SAÚDE

Uni. Medida PR - PREDIOS

Meta Financeira

043 - TRANSFERÊNCIA DE CONVÊNIO COM A UNIÃO

	2014	2015	2016	2017
	258.428,00	273.933,68	290.369,70	307.791,88

Meta Fisica

SEDE, DISTRITOS E VILAS

	2014	2015	2016	2017
	0,00	0,00	0,00	0,00

TOTAL FINANCEIRO 258.428,00 273.933,68 290.369,70 307.791,88

TOTAL FÍSICO 0,00 0,00 0,00 0,00

0049 - AQUISIÇÃO DE EQUIPAMENTOS PARA AS UNIDADES DE SAÚDE

GOVERNO MUNICIPAL DE CARIUS
Regionalização das Ações
 Período de 2014 a 2017 - ORIGINAL

Implementação 01 - DIRETA Tipo 01 - PROJETO

Objetivo

PROMOVER AÇÕES PARA AQUISIÇÃO DE EQUIPAMENTOS PARA AS UNIDADES DE SAÚDE

Uni. Medida VE - VEÍCULOS E EQUIPAMENTOS

Meta Financeira

043 - TRANSFERÊNCIA DE CONVÊNIOS COM A UNIÃO

	2014	2015	2016	2017
	61.692,00	65.393,52	69.317,13	73.476,16

Meta Física

SEDE, DISTRITOS E VILAS

	2014	2015	2016	2017
	0,00	0,00	0,00	0,00

TOTAL FINANCEIRO	61.692,00	65.393,52	69.317,13	73.476,16
------------------	-----------	-----------	-----------	-----------

TOTAL FÍSICO	0,00	0,00	0,00	0,00
--------------	------	------	------	------

0050 - AQUISIÇÃO DE EQUIPAMENTOS PARA AS UNIDADES BÁSICAS DE SAÚDE

Implementação 01 - DIRETA Tipo 01 - PROJETO

Objetivo

PROMOVER AÇÕES PARA AQUISIÇÃO DE EQUIPAMENTOS PARA AS UNIDADES BÁSICAS DE SAÚDE

Uni. Medida VE - VEÍCULOS E EQUIPAMENTOS

Meta Financeira

043 - TRANSFERÊNCIA DE CONVÊNIOS COM A UNIÃO

	2014	2015	2016	2017
	23.744,00	25.168,64	26.678,76	28.279,48

Meta Física

SEDE, DISTRITOS E VILAS

	2014	2015	2016	2017
	0,00	0,00	0,00	0,00

TOTAL FINANCEIRO	23.744,00	25.168,64	26.678,76	28.279,48
------------------	-----------	-----------	-----------	-----------

TOTAL FÍSICO	0,00	0,00	0,00	0,00
--------------	------	------	------	------

PROGRAMA 0033 - CUIDANDO DOS IDOSOS

0035 - PROGRAMA DE ATENDIMENTO AO IDOSO

GOVERNO MUNICIPAL DE CARIÚS
Regionalização das Ações
 Período de 2014 a 2017 - ORIGINAL

Implementação 01 - DIRETA Tipo 02 - ATIVIDADE

Objetivo

PROMOVER AÇÕES PARA PROGRAMA DE ATENDIMENTO AO IDOSO

Uni. Medida ID - IDOSOS

Meta Financeira

029 - TRANSFERENCIAS DE RECURSOS DO FUNDO NACIONAL DE ASSISTENCIA SOCIAL - FNAS

2014	2015	2016	2017
16.589,00	17.584,34	18.639,40	19.757,76

Meta Física

SEDE

2014	2015	2016	2017
0,00	0,00	0,00	0,00

TOTAL FINANCEIRO	16.589,00	17.584,34	18.639,40	19.757,76
TOTAL FÍSICO	0,00	0,00	0,00	0,00

PROGRAMA 0036 - CUIDANDO DAS FAMILIAS

0031 - CONSTRUÇÃO DO CENTRO DE REFERÊNCIA DA ASSISTÊNCIA SOCIAL

Implementação 01 - DIRETA Tipo 01 - PROJETO

Objetivo

PROMOVER AÇÕES PARA CONSTRUÇÃO DO CENTRO DE REFERÊNCIA DA ASSISTÊNCIA SOCIAL (CRAS) NA SEDE E NO MUNICÍPIO

Uni. Medida PR - PREDIOS

Meta Financeira

029 - TRANSFERENCIAS DE RECURSOS DO FUNDO NACIONAL DE ASSISTENCIA SOCIAL - FNAS

2014	2015	2016	2017
58.300,00	61.798,00	65.505,88	69.436,23

Meta Física

SEDE, DISTRITOS E VILAS

2014	2015	2016	2017
0,00	0,00	0,00	0,00

TOTAL FINANCEIRO	58.300,00	61.798,00	65.505,88	69.436,23
TOTAL FÍSICO	0,00	0,00	0,00	0,00

0032 - MANUTENÇÃO DAS ATIVIDADES DO CRAS

GOVERNO MUNICIPAL DE CARIÚS
Regionalização das Ações
 Período de 2014 a 2017 - ORIGINAL

Implementação 01 - DIRETA **Tipo** 02 - ATIVIDADE

Objetivo
 PROMOVER AÇÕES PARA MANUTENÇÃO DAS ATIVIDADES DO CRAS

Uni. Medida FM - FAMILIAS

Meta Financeira

029 - TRANSFERENCIAS DE RECURSOS DO FUNDO NACIONAL DE ASSISTENCIA SOCIAL - FNAS

	2014	2015	2016	2017
	50.032,00	53.033,92	56.215,96	59.588,91

Meta Física

SEDE, DISTRITOS E VILAS

	2014	2015	2016	2017
	0,00	0,00	0,00	0,00

TOTAL FINANCEIRO	50.032,00	53.033,92	56.215,96	59.588,91
TOTAL FÍSICO	0,00	0,00	0,00	0,00

0034 - MANUTENÇÃO DA ATIVIDADES DO PROGRAMA IGD/SUAS

Implementação 01 - DIRETA **Tipo** 02 - ATIVIDADE

Objetivo
 PROMOVER AÇÕES PARA MANUTENÇÃO DA ATIVIDADES DO PROGRAMA IGD/SUAS

Uni. Medida FM - FAMILIAS

Meta Financeira

029 - TRANSFERENCIAS DE RECURSOS DO FUNDO NACIONAL DE ASSISTENCIA SOCIAL - FNAS

	2014	2015	2016	2017
	50.880,00	53.932,80	57.168,77	60.598,89

Meta Física

SEDE, DISTRITOS E VILAS

	2014	2015	2016	2017
	0,00	0,00	0,00	0,00

TOTAL FINANCEIRO	50.880,00	53.932,80	57.168,77	60.598,89
TOTAL FÍSICO	0,00	0,00	0,00	0,00

PROGRAMA 0037 - ATENÇÃO A SAUDE

0018 - MANUTENÇÃO DAS ATIVIDADES DE ATENÇÃO BÁSICA

GOVERNO MUNICIPAL DE CARIÚS
Regionalização das Ações
 Período de 2014 a 2017 - ORIGINAL

Implementação 01 - DIRETA Tipo 02 - ATIVIDADE

Objetivo

PROMOVER AÇÕES PARA MANUTENÇÃO DAS ATIVIDADES DE ATENÇÃO BÁSICA

Uni. Medida ST - SETORES MUNICIPAIS

Meta Financeira

014 - TRANSFERENCIA DE RECURSOS DO SISTEMA UNICO DE SAUDE - SUS

	2014	2015	2016	2017
	997.990,00	1.057.869,40	1.121.341,56	1.188.622,06

Meta Física

SEDE, DISTRITOS E VILAS

	2014	2015	2016	2017
	0,00	0,00	0,00	0,00

TOTAL FINANCEIRO 997.990,00 1.057.869,40 1.121.341,56 1.188.622,06

TOTAL FÍSICO 0,00 0,00 0,00 0,00

0019 - MANUTENÇÃO DAS ATIVIDADES DE MÉDIA E ALTA COMPLEXIDADE

Implementação 01 - DIRETA Tipo 02 - ATIVIDADE

Objetivo

PROMOVER AÇÕES PARA MANUTENÇÃO DAS ATIVIDADES DE MÉDIA E ALTA COMPLEXIDADE

Uni. Medida ST - SETORES MUNICIPAIS

Meta Financeira

014 - TRANSFERENCIA DE RECURSOS DO SISTEMA UNICO DE SAUDE - SUS

	2014	2015	2016	2017
	744.014,00	788.654,84	835.974,13	886.132,58

Meta Física

SEDE, DISTRITOS E VILAS

	2014	2015	2016	2017
	0,00	0,00	0,00	0,00

TOTAL FINANCEIRO 744.014,00 788.654,84 835.974,13 886.132,58

TOTAL FÍSICO 0,00 0,00 0,00 0,00

0020 - MANUTENÇÃO DAS ATIVIDADES DE ASSISTÊNCIA FARMACÉUTICA

GOVERNO MUNICIPAL DE CARIÚS
Regionalização das Ações
 Período de 2014 a 2017 - ORIGINAL

Implementação 01 - DIRETA Tipo 02 - ATIVIDADE

Objetivo

PROMOVER AÇÕES PARA MANUTENÇÃO DAS ATIVIDADES DE ASSISTÊNCIA FARMACÉUTICA

Uni. Medida ST - SETORES MUNICIPAIS

Meta Financeira

014 - TRANSFERENCIA DE RECURSOS DO SISTEMA UNICO DE SAUDE - SUS

	2014	2015	2016	2017
	13.568,00	14.382,08	15.245,00	16.159,71

Meta Física

SEDE, DISTRITOS E VILAS

	2014	2015	2016	2017
	0,00	0,00	0,00	0,00

TOTAL FINANCEIRO 13.568,00 14.382,08 15.245,00 16.159,71

TOTAL FÍSICO 0,00 0,00 0,00 0,00

0021 - MANUTENÇÃO DAS ATIVIDADES DE VIGILÂNCIA EM SAÚDE

Implementação 01 - DIRETA Tipo 02 - ATIVIDADE

Objetivo

PROMOVER AÇÕES PARA MANUTENÇÃO DAS ATIVIDADES DE VIGILÂNCIA EM SAÚDE

Uni. Medida ST - SETORES MUNICIPAIS

Meta Financeira

014 - TRANSFERENCIA DE RECURSOS DO SISTEMA UNICO DE SAUDE - SUS

	2014	2015	2016	2017
	196.524,00	208.315,44	220.814,37	234.063,23

Meta Física

SEDE, DISTRITOS E VILAS

	2014	2015	2016	2017
	0,00	0,00	0,00	0,00

TOTAL FINANCEIRO 196.524,00 208.315,44 220.814,37 234.063,23

TOTAL FÍSICO 0,00 0,00 0,00 0,00

PROGRAMA 0039 - APOIANDO A ASSISTÊNCIA SOCIAL

0013 - APOIO AS ATIVIDADES ASSISTÊNCIA E PROMOÇÃO SOCIAL

GOVERNO MUNICIPAL DE CARIÚS
Regionalização das Ações
 Período de 2014 a 2017 - ORIGINAL

Implementação 01 - DIRETA Tipo 02 - ATIVIDADE

Objetivo
 PROMOVER AÇÕES PARA APOIO AS ATIVIDADES ASSISTÊNCIA E PROMOÇÃO SOCIAL

Uni. Medida ST - SETORES MUNICIPAIS

Meta Financeira

029 - TRANSFERENCIAS DE RECURSOS DO FUNDO NACIONAL DE ASSISTENCIA SOCIAL - FNAS

	2014	2015	2016	2017
	25.016,00	26.516,96	28.107,98	29.794,46

Meta Física

SEDE

	2014	2015	2016	2017
	0,00	0,00	0,00	0,00

TOTAL FINANCEIRO	25.016,00	26.516,96	28.107,98	29.794,46
TOTAL FÍSICO	0,00	0,00	0,00	0,00

PROGRAMA 0044 - LER É CONHECER

0065 - AQUISIÇÃO DE ACERVO BIBLIOGRÁFICO PARA A BIBLIOTECA

Implementação 01 - DIRETA Tipo 02 - ATIVIDADE

Objetivo
 PROMOVER AÇÕES PARA AQUISIÇÃO DE ACERVO BIBLIOGRÁFICO PARA A BIBLIOTECA

Uni. Medida AP - ALUNOS E PROFESSORES

Meta Financeira

000 - RECURSOS ORDINARIOS

	2014	2015	2016	2017
	8.480,00	8.988,80	9.528,13	10.099,82

Meta Física

SEDE

	2014	2015	2016	2017
	0,00	0,00	0,00	0,00

TOTAL FINANCEIRO	8.480,00	8.988,80	9.528,13	10.099,82
TOTAL FÍSICO	0,00	0,00	0,00	0,00

PROGRAMA 0048 - SANEAMENTO PARA TODOS

0080 - CONSTRUÇÃO DE KITS SANITÁRIOS

GOVERNO MUNICIPAL DE CARIÚS
Regionalização das Ações
 Período de 2014 a 2017 - ORIGINAL

Implementação 01 - DIRETA Tipo 01 - PROJETO

Objetivo
 PROMOVER AÇÕES PARA CONSTRUÇÃO DE KITS SANITÁRIOS

Uni. Medida KT - KITS SANITÁRIOS

Meta Financeira

043 - TRANSFERÊNCIA DE CONVÊNIOS COM A UNIÃO

2014	2015	2016	2017
848.000,00	898.880,00	952.812,80	1.009.981,57

Meta Física

SEDE, DISTRITOS E VILAS

2014	2015	2016	2017
0,00	0,00	0,00	0,00

TOTAL FINANCEIRO	848.000,00	898.880,00	952.812,80	1.009.981,57
TOTAL FÍSICO	0,00	0,00	0,00	0,00

0081 - CONSTRUÇÃO DE REDE DE SANEAMENTO BÁSICO

Implementação 01 - DIRETA Tipo 01 - PROJETO

Objetivo
 PROMOVER AÇÕES PARA CONSTRUÇÃO DE REDE DE SANEAMENTO BÁSICO

Uni. Medida KM - QUILOMETROS

Meta Financeira

043 - TRANSFERÊNCIA DE CONVÊNIOS COM A UNIÃO

2014	2015	2016	2017
822.189,00	871.520,34	923.811,56	979.240,25

Meta Física

SEDE, DISTRITOS E VILAS

2014	2015	2016	2017
4,00	4,00	4,00	4,00

TOTAL FINANCEIRO	822.189,00	871.520,34	923.811,56	979.240,25
TOTAL FÍSICO	4,00	4,00	4,00	4,00

0082 - CONSERVAÇÃO DA REDE DE ESGOTOS

GOVERNO MUNICIPAL DE CARIÚS
Regionalização das Ações
 Período de 2014 a 2017 - ORIGINAL

Implementação 01 - DIRETA Tipo 02 - ATIVIDADE

Objetivo
 PROMOVER AÇÕES PARA CONSERVAÇÃO DA REDE DE ESGOTOS

Uni. Medida KM - QUILOMETROS

Meta Financeira

043 - TRANSFERÊNCIA DE CONVÊNIOS COM A UNIÃO

	2014	2015	2016	2017
	8.056,00	8.539,36	9.051,72	9.594,82

Meta Física

SEDE, DISTRITOS E VILAS

	2014	2015	2016	2017
	5,00	5,00	5,00	5,00

TOTAL FINANCEIRO	8.056,00	8.539,36	9.051,72	9.594,82
TOTAL FÍSICO	5,00	5,00	5,00	5,00

PROGRAMA 0049 - APOIANDO O LEGISLATIVO

0064 - FUNCIONAMENTO DO LEGISLATIVO MUNICIPAL

Implementação 01 - DIRETA Tipo 02 - ATIVIDADE

Objetivo
 PROMOVER AÇÕES PARA FUNCIONAMENTO DO LEGISLATIVO MUNICIPAL

Uni. Medida ST - SETORES MUNICIPAIS

Meta Financeira

042 - RECURSOS FINANCEIROS CONCEDIDOS

	2014	2015	2016	2017
	1.388.600,00	1.471.916,00	1.560.230,96	1.653.844,82

Meta Física

SEDE

	2014	2015	2016	2017
	0,00	0,00	0,00	0,00

TOTAL FINANCEIRO	1.388.600,00	1.471.916,00	1.560.230,96	1.653.844,82
TOTAL FÍSICO	0,00	0,00	0,00	0,00

PROGRAMA 0050 - RESERVA DE CONTINGÊNCIA

0077 - RESERVA DE CONTINGÊNCIA

GOVERNO MUNICIPAL DE CARIÚS
Regionalização das Ações
 Período de 2014 a 2017 - ORIGINAL

Implementação 01 - DIRETA Tipo 02 - ATIVIDADE

Objetivo
 PROMOVER AÇÕES PARA RESERVA DE CONTINGÊNCIA

Uni. Medida ST - SETORES MUNICIPAIS

Meta Financeira

000 - RECURSOS ORDINARIOS

	2014	2015	2016	2017
	47.806,00	50.674,36	53.714,82	56.937,71

Meta Física

SEDE

	2014	2015	2016	2017
	0,00	0,00	0,00	0,00

TOTAL FINANCEIRO	47.806,00	50.674,36	53.714,82	56.937,71
TOTAL FÍSICO	0,00	0,00	0,00	0,00

PROGRAMA 0055 - CONTROLE DE DÍVIDA

0027 - AMORTIZAÇÃO DA DÍVIDA ATIVA PÚBLICA MUNICIPAL

Implementação 01 - DIRETA Tipo 02 - ATIVIDADE

Objetivo
 PROMOVER AÇÕES PARA AMORTIZAÇÃO DA DÍVIDA ATIVA PÚBLICA MUNICIPAL

Uni. Medida ST - SETORES MUNICIPAIS

Meta Financeira

000 - RECURSOS ORDINARIOS

	2014	2015	2016	2017
	717.938,00	761.014,28	806.675,14	855.075,65

Meta Física

SEDE

	2014	2015	2016	2017
	0,00	0,00	0,00	0,00

TOTAL FINANCEIRO	717.938,00	761.014,28	806.675,14	855.075,65
TOTAL FÍSICO	0,00	0,00	0,00	0,00

PROGRAMA 0057 - CUIDANDO DA CRIANÇA E ADOLESCENTES

0029 - FUNDO MUNICIPAL DE ASSISTÊNCIA A CRIANÇA E AO ADOLESCENTES

GOVERNO MUNICIPAL DE CARIÚS
Regionalização das Ações
 Período de 2014 a 2017 - ORIGINAL

Implementação 01 - DIRETA Tipo 02 - ATIVIDADE

Objetivo

PROMOVER AÇÕES PARA FUNDO MUNICIPAL DE ASSISTÊNCIA A CRIANÇA E AO ADOLESCENTES

Uni. Medida CA - CRIANÇAS E ADOLESCENTES

Meta Financeira

029 - TRANSFERENCIAS DE RECURSOS DO FUNDO NACIONAL DE ASSISTENCIA SOCIAL - FNAS

	2014	2015	2016	2017
	24.327,00	25.786,62	27.333,82	28.973,85

Meta Física

SEDE

	2014	2015	2016	2017
	0,00	0,00	0,00	0,00

TOTAL FINANCEIRO	24.327,00	25.786,62	27.333,82	28.973,85
TOTAL FÍSICO	0,00	0,00	0,00	0,00

0030 - ASSISTÊNCIA A CRIANÇA E AO ADOLESCENTE

Implementação 01 - DIRETA Tipo 02 - ATIVIDADE

Objetivo

PROMOVER AÇÕES PARA ASSISTÊNCIA A CRIANÇA E AO ADOLESCENTE

Uni. Medida CA - CRIANÇAS E ADOLESCENTES

Meta Financeira

029 - TRANSFERENCIAS DE RECURSOS DO FUNDO NACIONAL DE ASSISTENCIA SOCIAL - FNAS

	2014	2015	2016	2017
	10.615,90	11.252,85	11.928,03	12.643,71

Meta Física

SEDE, DISTRITOS E VILAS

	2014	2015	2016	2017
	0,00	0,00	0,00	0,00

TOTAL FINANCEIRO	10.615,90	11.252,85	11.928,03	12.643,71
TOTAL FÍSICO	0,00	0,00	0,00	0,00

PROGRAMA 0060 - GESTÃO ADMINISTRATIVA DA EDUCAÇÃO

0051 - MANUTENÇÃO DE DESENVOLVIMENTO DO FUNDO MUNICIPAL DE EDUCAÇÃO

GOVERNO MUNICIPAL DE CARIÚS
Regionalização das Ações
 Período de 2014 a 2017 - ORIGINAL

Implementação 01 - DIRETA Tipo 02 - ATIVIDADE

Objetivo

PROMOVER AÇÕES PARA MANUTENÇÃO DE DESENVOLVIMENTO DO FUNDO MUNICIPAL DE EDUCAÇÃO

Uni. Medida ST - SETORES MUNICIPAIS

Meta Financeira

015 - TRANSFERENCIA DE RECURSOS DO FUNDO NACIONAL DO DESENVOLVIMENTO DA EDUCACAO -

	2014	2015	2016	2017
	893.898,00	947.531,88	1.004.383,79	1.064.646,82

Meta Física

SEDE

	2014	2015	2016	2017
	0,00	0,00	0,00	0,00

TOTAL FINANCEIRO 893.898,00 947.531,88 1.004.383,79 1.064.646,82

TOTAL FÍSICO 0,00 0,00 0,00 0,00

PROGRAMA 0062 - PRESERVANDO O MEIO AMBIENTE

0028 - IMPLANTAÇÃO DE ATERRO SANITÁRIO COM OUTROS MUNICÍPIOS

Implementação 01 - DIRETA Tipo 01 - PROJETO

Objetivo

PROMOVER AÇÕES PARA IMPLANTAÇÃO DE ATERRO SANITÁRIO COM OUTROS MUNICÍPIOS

Uni. Medida AT - ATERROS SANITÁRIOS

Meta Financeira

043 - TRANSFERÊNCIA DE CONVÊNIOS COM A UNIÃO

	2014	2015	2016	2017
	287.790,00	305.057,40	323.360,84	342.762,49

Meta Física

SEDE

	2014	2015	2016	2017
	0,00	0,00	0,00	0,00

TOTAL FINANCEIRO 287.790,00 305.057,40 323.360,84 342.762,49

TOTAL FÍSICO 0,00 0,00 0,00 0,00

0072 - MANUTENÇÃO DAS ATIVIDADES DA SECRETARIA DE MEIO AMBIENTE

GOVERNO MUNICIPAL DE CARIÚS
Regionalização das Ações
 Período de 2014 a 2017 - ORIGINAL

Implementação 01 - DIRETA Tipo 02 - ATIVIDADE

Objetivo

PROMOVER AÇÕES PARA MANUTENÇÃO DAS ATIVIDADES DA SECRETARIA DE MEIO AMBIENTE

Uni. Medida ST - SETORES MUNICIPAIS

Meta Financeira

000 - RECURSOS ORDINARIOS

	2014	2015	2016	2017
	66.992,00	71.011,52	75.272,21	79.788,54

Meta Fisica

SEDE

	2014	2015	2016	2017
	0,00	0,00	0,00	0,00

TOTAL FINANCEIRO	66.992,00	71.011,52	75.272,21	79.788,54
TOTAL FÍSICO	0,00	0,00	0,00	0,00

0073 - AQUISIÇÃO DE EQUIPAMENTOS PARA O GERENCIAMENTO DOS RESÍDUOS

Implementação 01 - DIRETA Tipo 01 - PROJETO

Objetivo

PROMOVER AÇÕES PARA AQUISIÇÃO DE EQUIPAMENTOS PARA O GERENCIAMENTO DOS RESÍDUOS SOLIDOS

Uni. Medida VE - VEÍCULOS E EQUIPAMENTOS

Meta Financeira

043 - TRANSFERÊNCIA DE CONVÊNIO COM A UNIÃO

	2014	2015	2016	2017
	66.250,00	70.225,00	74.438,50	78.904,81

Meta Fisica

SEDE

	2014	2015	2016	2017
	0,00	0,00	0,00	0,00

TOTAL FINANCEIRO	66.250,00	70.225,00	74.438,50	78.904,81
TOTAL FÍSICO	0,00	0,00	0,00	0,00

PROGRAMA 0066 - ALIMENTAÇÃO ESCOLAR

0009 - ALIMENTAÇÃO E NUTRIÇÃO A ASSISTÊNCIA ALIMENTAR E NUTRICIONAL

GOVERNO MUNICIPAL DE CARIÚS
Regionalização das Ações
 Período de 2014 a 2017 - ORIGINAL

Implementação 01 - DIRETA Tipo 02 - ATIVIDADE

Objetivo

PROMOVER AÇÕES PARA ALIMENTAÇÃO E NUTRIÇÃO A ASSISTÊNCIA ALIMENTAR E NUTRICIONAL

Uni. Medida AP - ALUNOS E PROFESSORES

Meta Financeira

022 - TRANSFERENCIAS DE CONVENIOS - EDUCACAO

2014	2015	2016	2017
231.981,00	245.899,86	260.653,85	276.293,08

Meta Física

SEDE, DISTRITOS E VILAS

2014	2015	2016	2017
0,00	0,00	0,00	0,00

TOTAL FINANCEIRO	231.981,00	245.899,86	260.653,85	276.293,08
TOTAL FÍSICO	0,00	0,00	0,00	0,00

PROGRAMA 0067 - ESTRUTURANDO A EDUCACAO

0045 - CONSTRUÇÃO, AMPLIAÇÃO E RECUPERAÇÃO DE UNIDADES ESCOLARES

Implementação 01 - DIRETA Tipo 01 - PROJETO

Objetivo

PROMOVER AÇÕES PARA CONSTRUÇÃO, AMPLIAÇÃO E RECUPERAÇÃO DE UNIDADES ESCOLARES

Uni. Medida PR - PREDIOS

Meta Financeira

015 - TRANSFERENCIA DE RECURSOS DO FUNDO NACIONAL DO DESENVOLVIMENTO DA EDUCACAO -

2014	2015	2016	2017
652.960,00	692.137,60	733.665,86	777.685,81

Meta Física

SEDE, DISTRITOS E VILAS

2014	2015	2016	2017
0,00	0,00	0,00	0,00

TOTAL FINANCEIRO	652.960,00	692.137,60	733.665,86	777.685,81
TOTAL FÍSICO	0,00	0,00	0,00	0,00

0046 - CONSTRUÇÃO REFORMA E AMPLIAÇÃO DE CRECHES MUNICIPAIS

GOVERNO MUNICIPAL DE CARIÚS
Regionalização das Ações
 Período de 2014 a 2017 - ORIGINAL

Implementação 01 - DIRETA Tipo 01 - PROJETO

Objetivo

PROMOVER AÇÕES PARA CONSTRUÇÃO REFORMA E AMPLIAÇÃO DE CRECHES MUNICIPAIS

Uni. Medida PR - PREDIOS

Meta Financeira

015 - TRANSFERENCIA DE RECURSOS DO FUNDO NACIONAL DO DESENVOLVIMENTO DA EDUCACAO -

2014	2015	2016	2017
1.122.174,30	1.189.504,76	1.260.875,04	1.336.527,55

Meta Fisica

SEDE, DISTRITOS E VILAS

2014	2015	2016	2017
0,00	0,00	0,00	0,00

TOTAL FINANCEIRO	1.122.174,30	1.189.504,76	1.260.875,04	1.336.527,55
TOTAL FÍSICO	0,00	0,00	0,00	0,00

0084 - CONSTRUCAO DE UMA CRECHE NO DISTRITO BELA VISTA

Implementação 01 - DIRETA Tipo 01 - PROJETO

Objetivo

CONSTRUIR CRECHES PARA ATENDIMENTO A POPULAÇÃO CARENTE DO MUNICÍPIO.

Uni. Medida PR - PREDIOS

Meta Financeira

015 - TRANSFERENCIA DE RECURSOS DO FUNDO NACIONAL DO DESENVOLVIMENTO DA EDUCACAO -

2014	2015	2016	2017
200.000,00	0,00	0,00	0,00

Meta Fisica

BELA VISTA

2014	2015	2016	2017
0,00	0,00	0,00	0,00

TOTAL FINANCEIRO	200.000,00	0,00	0,00	0,00
TOTAL FÍSICO	0,00	0,00	0,00	0,00

PROGRAMA 0068 - GESTAO ADMINISTRATIVA DA SAUDE

0052 - MANUTENCAO DAS ATIVIDADE DE GESTAO DO SUS

A

GOVERNO MUNICIPAL DE CARIÚS
Regionalização das Ações
 Período de 2014 a 2017 - ORIGINAL

Implementação 01 - DIRETA Tipo 02 - ATIVIDADE

Objetivo

PROMOVER AÇÕES PARA MANUTENÇÃO DAS ATIVIDADE DE GESTÃO DO SUS

Uni. Medida ST - SETORES MUNICIPAIS

Meta Financeira

014 - TRANSFERENCIA DE RECURSOS DO SISTEMA UNICO DE SAUDE - SUS

	2014	2015	2016	2017
	73.458,00	77.865,48	82.537,41	87.489,65

Meta Física

SEDE

	2014	2015	2016	2017
	0,00	0,00	0,00	0,00

TOTAL FINANCEIRO 73.458,00 77.865,48 82.537,41 87.489,65

TOTAL FÍSICO 0,00 0,00 0,00 0,00

0053 - MANUTENÇÃO DAS ATIVIDADES DO FUNDO MUNICIPAL DE SAÚDE

Implementação 01 - DIRETA Tipo 02 - ATIVIDADE

Objetivo

PROMOVER AÇÕES PARA MANUTENÇÃO DAS ATIVIDADES DO FUNDO MUNICIPAL DE SAÚDE

Uni. Medida ST - SETORES MUNICIPAIS

Meta Financeira

000 - RECURSOS ORDINARIOS

	2014	2015	2016	2017
	1.153.545,00	1.222.757,70	1.296.123,16	1.373.890,55

Meta Física

SEDE

	2014	2015	2016	2017
	0,00	0,00	0,00	0,00

TOTAL FINANCEIRO 1.153.545,00 1.222.757,70 1.296.123,16 1.373.890,55

TOTAL FÍSICO 0,00 0,00 0,00 0,00

PROGRAMA 0069 - SAAE

0079 - MANUTENÇÃO DAS ATIVIDADE DO SAAE

GOVERNO MUNICIPAL DE CARIÚS
Regionalização das Ações
Período de 2014 a 2017 - ORIGINAL

Implementação 01 - DIRETA Tipo 02 - ATIVIDADE

Objetivo

PROMOVER AÇÕES PARA MANUTENÇÃO DAS ATIVIDADE DO SAAE

Uni. Medida ST - SETORES MUNICIPAIS

Meta Financeira

000 - RECURSOS ORDINARIOS

2014	2015	2016	2017
469.315,00	497.473,90	527.322,33	558.961,67

Meta Fisica

SEDE

2014	2015	2016	2017
0,00	0,00	0,00	0,00

TOTAL FINANCEIRO	469.315,00	497.473,90	527.322,33	558.961,67
TOTAL FÍSICO	0,00	0,00	0,00	0,00



Governo Municipal de Cariús

Juntos fazendo acontecer



FONTES DOS RECURSOS

GOVERNO MUNICIPAL DE CARIÚS
Fontes de Recursos
 Período de 2014 a 2017 - ORIGINAL

Fonte de recurso	Tipo			
Transferencias de Convenios - Educacao	CONVENIOS			
2014	2015	2016	2017	
245.655,00	260.394,30	276.017,96	292.579,03	
<hr/>				
Transferencia de Recursos do Sistema Unico de Saude - SUS	CONVENIOS			
2014	2015	2016	2017	
2.025.554,00	2.147.087,24	2.275.912,47	2.412.467,23	
<hr/>				
Recursos Ordinarios	ORDINARIA			
2014	2015	2016	2017	
5.006.888,80	5.001.302,13	5.625.740,26	5.963.284,67	
<hr/>				
Transferencias do FUNDEB - (Aplicacao em Outras Despesas da	VINCULADA			
2014	2015	2016	2017	
2.072.300,00	2.196.638,00	2.328.436,28	2.468.142,46	
<hr/>				
Transferencias do FUNDEB - (Aplicacao na Remuneracao dos	VINCULADA			
2014	2015	2016	2017	
2.286.420,00	2.423.605,20	2.569.021,51	2.723.162,80	
<hr/>				
TRANSFERENCIA DE CONVENIOS COM A UNIAO	CONVENIOS			
2014	2015	2016	2017	
14.545.582,88	15.418.317,85	16.343.416,44	17.324.021,90	
<hr/>				
Transferencias de Convenios - Saude	CONVENIOS			
2014	2015	2016	2017	
300.669,00	318.709,14	337.831,69	358.101,59	
<hr/>				
Transferencias de Recursos do Fundo Nacional de Assistencia	CONVENIOS			
2014	2015	2016	2017	
235.759,90	249.905,49	264.899,84	280.793,81	
<hr/>				
TRANSFERENCIA DE CONVENIOS COM O ESTADO	CONVENIOS			
2014	2015	2016	2017	
345.348,00	366.068,88	388.033,02	411.314,99	
<hr/>				
Transferencia de Recursos do Fundo Nacional do Desenvolvimento	CONVENIOS			
2014	2015	2016	2017	
3.190.795,30	3.170.243,02	3.360.457,60	3.562.085,06	
<hr/>				
Recursos Financeiros Concedidos	TRANSFERENCIA OUTROS ENTES			
2014	2015	2016	2017	
1.388.600,00	1.471.916,00	1.560.230,96	1.653.844,82	
<hr/>				
Total	31.643.572,88	33.024.187,25	35.329.998,03	37.449.798,36