

# **RREO**

(RELATÓRIO RESUMIDO DA  
EXECUÇÃO ORÇAMENTÁRIA)

## **4º BIMESTRE**

## **2021**

(Julho à Agosto)

Cariús - Ce, 30 de setembro de 2021

Ofício nº. 113 - GAB / 2021

Ao: Presidente do TCE

Ref. Relatórios da LRF

Senhor Presidente,

Em cumprimento ao que estabelece o Art. 7º da Instrução Normativa nº. 03/2000 do TCM, estamos enviando a esse Tribunal de Contas do Estado-TCE, os **Relatórios Resumidos de Execução Orçamentária – RREO** e segue a mídia contendo os arquivos em formato PDF em consonância com o que determina o art 2º, inc. V da instrução normativa de número 03/2000 de 21 de dezembro de 2000, acrescentado pelo Art. 8º da Instrução Normativa nº 01/2007, de 12 de abril de 2007, conforme período abaixo indicados:

**1. RREO – Relatório Resumido da Execução Orçamentário Período correspondente: 4º Bimestre de 2021 (Julho/Agosto).**

**1.1. Anexos que acompanham o RREO:**

- ◆ Balanço Orçamentário
- ◆ Demonstrativo das Receitas
- ◆ Demonstrativo das Despesas
- ◆ Despesas por função e programa
- ◆ Resultado Primário
- ◆ Resultado nominal
- ◆ Demonstrativo das Operações de créditos e despesas de capital
- ◆ Demonstrativo da receita de alienação de ativos
- ◆ Demonstrativo da receita corrente liquida
- ◆ Demonstrativo das despesas de serviços de terceiros
- ◆ Demonstrativo dos Restos a Pagar

Sendo o que se apresenta para o momento, aproveitamos a oportunidade para reafirmar a V.Exa., protestos de apreço e consideração.

Atenciosamente;

  
Antônio Wilamar Palácio de Oliveira  
**Prefeito Municipal**



PREFEITURA DE CARIÚS  
**JUNTOS**  
VENCENDO OS DESAFIOS



## EDITAL DE PUBLICAÇÃO

O prefeito Municipal de Cariús, no uso de suas atribuições que lhe são conferidas pela Lei Orgânica Municipal, e de conformidade com a determinação contida na Lei complementar Nº 101, DE 04 DE MAIO de 2000 (Lei de Responsabilidade Fiscal), **AUTORIZA** a publicação mediante afixação na Secretaria da Câmara e da Prefeitura Municipal, na mídia eletrônica, com os seguintes endereços na INTERNET: [www.carius.ce.gov.br](http://www.carius.ce.gov.br), e em demais locais de amplo acesso público, para a divulgação nesta data dos **RREO – Relatório Resumido de Execução Orçamentária** (arts.52 e 53, Lei Complementar nº 101/2000), referente ao **4º Bimestre/2021**.

Paço da PREFEITURA MUNICIPAL DE CARIÚS, em 30 de setembro de 2021.

Atenciosamente;

  
Antônio Wilamar Palácio de Oliveira  
**Prefeito Municipal**

RELATÓRIO RESUMIDO DA EXECUÇÃO ORÇAMENTÁRIA  
 BALANÇO ORÇAMENTÁRIO  
 ORÇAMENTOS FISCAL E DA SEGURIDADE SOCIAL  
 4º bimestre de 2021 (Julho a Agosto)

RECEITAS ORÇAMENTÁRIAS	PREVISÃO INICIAL	PREVISÃO ATUALIZADA (a)	RECEITAS REALIZADAS			SALDO A REALIZAR (a-c)	
			NO BIMESTRE (b)	% b/a	ATÉ O BIMESTRE (c)		% c/a
RECEITAS (exceto intra-orçamentárias) (I)	57.961.110,00	57.961.110,00	10.366.512,43	17,89	32.833.402,48	25.127.707,52	
RECEITAS CORRENTES	42.199.110,00	42.199.110,00	10.264.481,33	24,32	32.731.371,38	9.467.738,62	
IMPOSTOS, TAXAS E CONTRIBUIÇÕES DE MELHORIA	1.590.450,00	1.590.450,00	207.053,94	13,02	845.424,38	745.025,62	
Impostos	1.541.000,00	1.541.000,00	200.717,08	13,03	810.050,25	730.949,75	
Taxas	49.450,00	49.450,00	6.336,86	12,81	35.374,13	14.075,87	
Contribuição de melhoria	0,00	0,00	0,00	0,00	0,00	0,00	
CONTRIBUIÇÕES	510.000,00	510.000,00	97.762,98	19,17	395.804,65	114.195,35	
Contribuições sociais	0,00	0,00	0,00	0,00	0,00	0,00	
Contribuições econômicas	0,00	0,00	0,00	0,00	0,00	0,00	
Contribuição para entidades privadas de serviços social e de formação profissional	0,00	0,00	0,00	0,00	0,00	0,00	
Contribuição para o custeio do serviço de iluminação pública	0,00	0,00	0,00	0,00	0,00	0,00	
RECEITA PATRIMONIAL	510.000,00	510.000,00	97.762,98	19,17	395.804,65	114.195,35	
Exploração do patrimônio imobiliário do Estado	177.400,00	177.400,00	72.698,03	40,98	127.044,70	50.355,30	
Valores mobiliários	27.000,00	27.000,00	3.842,95	14,23	10.457,61	16.542,39	
Delegação de serviços públicos mediante concessão, permissão, autorização ou licença	150.400,00	150.400,00	68.855,08	45,78	116.587,09	33.812,91	
Exploração de Recursos Naturais	0,00	0,00	0,00	0,00	0,00	0,00	
Exploração do patrimônio Intangível	0,00	0,00	0,00	0,00	0,00	0,00	
Cessão de Direitos	0,00	0,00	0,00	0,00	0,00	0,00	
Demais Receitas Patrimoniais	0,00	0,00	0,00	0,00	0,00	0,00	
RECEITA AGROPECUÁRIA	0,00	0,00	0,00	0,00	0,00	0,00	
RECEITA INDUSTRIAL	0,00	0,00	0,00	0,00	0,00	0,00	
RECEITA DE SERVIÇOS	71.100,00	71.100,00	0,00	0,00	0,00	71.100,00	
Serviços Administrativos e Comerciais Gerais	71.100,00	71.100,00	0,00	0,00	0,00	71.100,00	
Serviços e Atividades Referentes à Navegação e ao Transporte	0,00	0,00	0,00	0,00	0,00	0,00	
Serviços e Atividades Referentes à Saúde	0,00	0,00	0,00	0,00	0,00	0,00	
Serviços e Atividades Financeiras	0,00	0,00	0,00	0,00	0,00	0,00	
OUTROS SERVIÇOS	0,00	0,00	0,00	0,00	0,00	0,00	
TRANSFERÊNCIAS CORRENTES	39.432.160,00	39.432.160,00	9.854.642,52	24,99	30.974.284,33	8.457.875,67	

RELATÓRIO RESUMIDO DA EXECUÇÃO ORÇAMENTÁRIA  
 BALANÇO ORÇAMENTÁRIO  
 ORÇAMENTOS FISCAL E DA SEGURIDADE SOCIAL  
 4º bimestre de 2021 (Julho a Agosto)

Transferências da União e de suas Entidades	30.679.160,00	8.347.377,19	27,21	24.703.368,59	80,52	5.975.791,41
Transferências dos Estados e do Distrito Federal e de suas Entidades	3.793.000,00	630.024,49	16,61	2.705.190,57	71,32	1.087.809,43
Transferências dos Municípios e de suas Entidades	0,00	0,00	0,00	0,00	0,00	0,00
Transferências de Instituições Privadas	0,00	0,00	0,00	0,00	0,00	0,00
Transferências de Outras Instituições Públicas	4.960.000,00	877.240,84	17,59	3.565.775,17	71,89	1.394.274,83
Transferências do Exterior	0,00	0,00	0,00	0,00	0,00	0,00
Transferências de Pessoas Físicas	0,00	0,00	0,00	0,00	0,00	0,00
Transferências Provenientes de Depósitos Não Identificados	0,00	0,00	0,00	0,00	0,00	0,00
OUTRAS RECEITAS CORRENTES	418.000,00	32.323,86	7,73	388.813,32	93,02	29.186,68
Multas Administrativas, Contratuais e Judiciais	18.000,00	0,00	0,00	0,00	0,00	18.000,00
Indenizações, Restituições e Ressarcimentos	400.000,00	32.323,86	8,08	388.813,32	97,20	11.186,68
Bens, Direitos e Valores Incorporados ao Patrimônio Público	0,00	0,00	0,00	0,00	0,00	0,00
Demais Receitas Correntes	0,00	0,00	0,00	0,00	0,00	0,00
RECEITAS DE CAPITAL	15.762.000,00	102.031,10	0,65	102.031,10	0,65	15.659.968,90
OPERAÇÕES DE CRÉDITO	0,00	0,00	0,00	0,00	0,00	0,00
Operações de crédito - Mercado Interno	0,00	0,00	0,00	0,00	0,00	0,00
Operações de crédito - Mercado Externo	0,00	0,00	0,00	0,00	0,00	0,00
ALIENAÇÃO DE BENS	0,00	0,00	0,00	0,00	0,00	0,00
Alienação de Bens Móveis	0,00	0,00	0,00	0,00	0,00	0,00
Alienação de Bens Imóveis	0,00	0,00	0,00	0,00	0,00	0,00
Alienação de Bens Intangíveis	0,00	0,00	0,00	0,00	0,00	0,00
AMORTIZAÇÕES DE EMPRÉSTIMOS	0,00	0,00	0,00	0,00	0,00	0,00
TRANSFERÊNCIAS DE CAPITAL	15.762.000,00	102.031,10	0,65	102.031,10	0,65	15.659.968,90
Transferências da União e de suas Entidades	14.297.000,00	2.031,10	0,01	2.031,10	0,01	14.294.968,90
Transferências dos Estados e do Distrito Federal e de suas Entidades	1.465.000,00	100.000,00	6,83	100.000,00	6,83	1.365.000,00
Transferências dos Municípios e de suas Entidades	0,00	0,00	0,00	0,00	0,00	0,00
Transferências de Instituições Privadas	0,00	0,00	0,00	0,00	0,00	0,00
Transferências de Outras Instituições Públicas	0,00	0,00	0,00	0,00	0,00	0,00
Transferências do Exterior	0,00	0,00	0,00	0,00	0,00	0,00
Transferências de Pessoas Físicas	0,00	0,00	0,00	0,00	0,00	0,00
Transferências Provenientes de Depósitos Não Identificados	0,00	0,00	0,00	0,00	0,00	0,00
OUTRAS RECEITAS DE CAPITAL	0,00	0,00	0,00	0,00	0,00	0,00
Integralização do Capital Social	0,00	0,00	0,00	0,00	0,00	0,00
Remuneração das Disponibilidades do Tesouro	0,00	0,00	0,00	0,00	0,00	0,00

Resgate de Títulos do Tesouro	0,00	0,00	0,00	0,00	0,00	0,00	0,00	0,00	0,00
Demais Receitas de Capital	0,00	0,00	0,00	0,00	0,00	0,00	0,00	0,00	0,00
RECEITAS (intra-orçamentárias) (II)	0,00	0,00	0,00	0,00	0,00	0,00	0,00	0,00	0,00
<b>SUBTOTAL DAS RECEITAS (III) = (I + II)</b>	57.961.110,00	57.961.110,00	10.366.512,43	17,89	32.833.402,48	56,65	25.127.707,52		
<b>OPERAÇÕES DE CRÉDITO / REFINANCIAMENTO (IV)</b>									
OPERAÇÕES DE CRÉDITO - MERCADO INTERNO									
Mobiliária									
Contratual									
OPERAÇÕES DE CRÉDITO - MERCADO EXTERNO									
Mobiliária									
Contratual									
<b>TOTAL DAS RECEITAS (V) = (III + IV)</b>	57.961.110,00	57.961.110,00	10.366.512,43	17,89	32.833.402,48	56,65	25.127.707,52		
<b>DÉFICIT (VI) (I)</b>	-	-	-	-	0,00	-	-		
<b>TOTAL COM DÉFICIT (VII) = (V+VI)</b>	57.961.110,00	57.961.110,00	10.366.512,43	17,89	32.833.402,48	56,65	25.127.707,52		
<b>SALDOS DE EXERCÍCIOS ANTERIORES</b>									
Recursos arrecadados em exercícios anteriores - RPPS	0,00	0,00	-	-	0,00	-	-		
Superávit financeiro	-	0,00	-	-	0,00	-	-		

DESPESAS ORÇAMENTÁRIAS	DOTAÇÃO INICIAL (d)	DOTAÇÃO ATUALIZADA (e)	DESPESAS EMPENHADAS		SALDO (g)=(e-f)	DESPESAS LIQUIDADAS		SALDO (i)=(e-h)	DESPESAS PAGAS ATÉ O BIMESTRE (j)
			NO BIMESTRE	ATÉ O BIMESTRE (f)		NO BIMESTRE	ATÉ O BIMESTRE (h)		
DESPESAS (exceto intr orçamentárias) (VIII)	57.961.110,00	57.961.110,00	4.643.742,51	33.325.669,72	24.235.440,28	6.631.107,11	24.843.127,99	33.117.982,01	23.160.294,81
DESPESAS CORRENTES	38.876.673,70	41.332.190,86	4.020.903,51	29.934.383,95	11.397.806,91	5.897.074,35	21.557.207,88	19.774.982,98	19.887.343,12
Pessoal e encargos sociais	21.536.100,00	23.803.737,32	1.832.374,96	18.600.583,59	5.203.153,73	3.333.946,29	13.127.829,10	10.675.908,22	11.837.723,08
Juros e encargos da dívida	100.000,00	100.000,00	0,00	0,00	100.000,00	0,00	0,00	100.000,00	0,00
Outras despesas correntes	17.190.573,70	17.428.453,54	2.188.578,55	11.333.800,36	6.094.653,18	2.543.128,06	8.429.378,78	8.999.074,76	8.049.620,04
DESPESAS DE CAPITAL	18.984.436,30	16.478.919,14	622.839,00	3.791.285,77	12.687.633,37	734.032,76	3.285.920,11	13.192.999,03	3.272.951,69

RELATÓRIO RESUMIDO DA EXECUÇÃO ORÇAMENTÁRIA  
 BALANÇO ORÇAMENTÁRIO  
 ORÇAMENTOS FISCAL E DA SEGURIDADE SOCIAL  
 4º bimestre de 2021 (Julho a Agosto)

Investimentos	17.961.436,30	15.455.919,14	622.839,00	3.072.804,09	12.383.115,05	674.913,44	2.764.460,29	12.691.458,85	2.751.491,87
Inversões financeiras	1.000,00	1.000,00	0,00	0,00	1.000,00	0,00	0,00	1.000,00	0,00
Amortização de dívida	1.022.000,00	1.022.000,00	0,00	718.481,68	303.518,32	109.119,32	521.459,82	500.540,18	521.459,82
Reserva de Contingência	150.000,00	150.000,00	0,00	0,00	150.000,00	0,00	0,00	150.000,00	0,00
DESPESAS (intra-orçamentárias) (IX)	0,00	0,00	0,00	0,00	0,00	0,00	0,00	0,00	0,00
<b>SUBTOTAL DAS DESPESAS (X)=(VIII+IX)</b>	<b>57.961.110,00</b>	<b>57.961.110,00</b>	<b>4.643.742,51</b>	<b>33.725.669,72</b>	<b>24.235.440,28</b>	<b>6.631.107,11</b>	<b>24.843.127,99</b>	<b>33.117.982,01</b>	<b>23.160.294,81</b>
AMORTIZAÇÃO DA DÍVIDA									
REFINANCIAMENTO (XI)									
AMORT. DA DÍVIDA INT									
Dívida mobiliária									
Dívida contratual									
AMORT. DA DÍVIDA EXT									
Dívida mobiliária									
Dívida contratual									
<b>TOTAL DAS DESPESAS (XII)=(XI+XII)</b>	<b>57.961.110,00</b>	<b>57.961.110,00</b>	<b>4.643.742,51</b>	<b>33.725.669,72</b>	<b>24.235.440,28</b>	<b>6.631.107,11</b>	<b>24.843.127,99</b>	<b>33.117.982,01</b>	<b>23.160.294,81</b>
<b>SUPERAVIT (XIII)</b>	<b>-</b>	<b>-</b>	<b>-</b>	<b>-</b>	<b>-</b>	<b>-</b>	<b>7.990.274,49</b>	<b>-</b>	<b>9.673.107,67</b>
<b>TOTAL COM SUPERAVIT (XIV)=(XII+XIII)</b>	<b>57.961.110,00</b>	<b>57.961.110,00</b>	<b>4.643.742,51</b>	<b>33.725.669,72</b>	<b>24.235.440,28</b>	<b>6.631.107,11</b>	<b>32.833.402,48</b>	<b>33.117.982,01</b>	<b>23.160.294,81</b>
RESERVA DO RPPS	0,00	0,00	0,00	0,00	0,00	0,00	0,00	0,00	0,00

FONTE: SISTEMA: ASPEC INFORMÁTICA - UNIDADE RESPONSÁVEL: Prefeitura Municipal de Cariús - DATA DA EMISSÃO: 30/09/2021 - HORA DA EMISSÃO: 16:10:13  
 (1) O déficit será apurado pela diferença entre a receita realizada e a despesa liquidada nos cinco primeiros bimestres e a despesa empenhada no último bimestre.


NOTA:

RECEITAS INTRA-ORÇAMENTÁRIAS	PREVISÃO INICIAL	PREVISÃO ATUALIZADA (a)	RECEITAS REALIZADAS			SALDO A REALIZAR (a-c)
			NO BIMESTRE (b)	% b/a	ATÉ O BIMESTRE (c)	

RELATÓRIO RESUMIDO DA EXECUÇÃO ORÇAMENTÁRIA  
 BALANÇO ORÇAMENTÁRIO  
 ORÇAMENTOS FISCAL E DA SEGURIDADE SOCIAL  
 4º bimestre de 2021 (Julho a Agosto)

RECEITAS (intra-orçamentárias) (II)	0,00	0,00	0,00	0,00	0,00	0,00	0,00	0,00	0,00	0,00	0,00	0,00	0,00
RECEITAS CORRENTES	0,00	0,00	0,00	0,00	0,00	0,00	0,00	0,00	0,00	0,00	0,00	0,00	0,00
IMPOSTOS, TAXAS E CONTRIBUIÇÕES DE MELHORIA	0,00	0,00	0,00	0,00	0,00	0,00	0,00	0,00	0,00	0,00	0,00	0,00	0,00
Impostos	0,00	0,00	0,00	0,00	0,00	0,00	0,00	0,00	0,00	0,00	0,00	0,00	0,00
Taxas	0,00	0,00	0,00	0,00	0,00	0,00	0,00	0,00	0,00	0,00	0,00	0,00	0,00
Contribuição de melhoria	0,00	0,00	0,00	0,00	0,00	0,00	0,00	0,00	0,00	0,00	0,00	0,00	0,00
CONTRIBUIÇÕES	0,00	0,00	0,00	0,00	0,00	0,00	0,00	0,00	0,00	0,00	0,00	0,00	0,00
Contribuições sociais	0,00	0,00	0,00	0,00	0,00	0,00	0,00	0,00	0,00	0,00	0,00	0,00	0,00
Contribuições econômicas	0,00	0,00	0,00	0,00	0,00	0,00	0,00	0,00	0,00	0,00	0,00	0,00	0,00
Contribuição para entidades privadas de serviços social e de formação profissional.	0,00	0,00	0,00	0,00	0,00	0,00	0,00	0,00	0,00	0,00	0,00	0,00	0,00
Contribuição para o custeio do serviço de iluminação pública	0,00	0,00	0,00	0,00	0,00	0,00	0,00	0,00	0,00	0,00	0,00	0,00	0,00
RECEITA PATRIMONIAL	0,00	0,00	0,00	0,00	0,00	0,00	0,00	0,00	0,00	0,00	0,00	0,00	0,00
Exploração do Patrimônio Imobiliário do Estado	0,00	0,00	0,00	0,00	0,00	0,00	0,00	0,00	0,00	0,00	0,00	0,00	0,00
Valores mobiliários	0,00	0,00	0,00	0,00	0,00	0,00	0,00	0,00	0,00	0,00	0,00	0,00	0,00
Delegação de Serviços Públicos Mediante Concessão, Permissão, Autorização ou Licença.	0,00	0,00	0,00	0,00	0,00	0,00	0,00	0,00	0,00	0,00	0,00	0,00	0,00
Exploração de Recursos Naturais.	0,00	0,00	0,00	0,00	0,00	0,00	0,00	0,00	0,00	0,00	0,00	0,00	0,00
Exploração do Patrimônio Intangível.	0,00	0,00	0,00	0,00	0,00	0,00	0,00	0,00	0,00	0,00	0,00	0,00	0,00
Cessão de Direitos.	0,00	0,00	0,00	0,00	0,00	0,00	0,00	0,00	0,00	0,00	0,00	0,00	0,00
Demais Receitas Patrimoniais.	0,00	0,00	0,00	0,00	0,00	0,00	0,00	0,00	0,00	0,00	0,00	0,00	0,00
RECEITA AGROPECUÁRIA	0,00	0,00	0,00	0,00	0,00	0,00	0,00	0,00	0,00	0,00	0,00	0,00	0,00
RECEITA INDUSTRIAL	0,00	0,00	0,00	0,00	0,00	0,00	0,00	0,00	0,00	0,00	0,00	0,00	0,00
RECEITA DE SERVIÇOS	0,00	0,00	0,00	0,00	0,00	0,00	0,00	0,00	0,00	0,00	0,00	0,00	0,00
Serviços Administrativos e Comerciais Gerais	0,00	0,00	0,00	0,00	0,00	0,00	0,00	0,00	0,00	0,00	0,00	0,00	0,00
Serviços e Atividades Referentes à Navegação e ao Transporte	0,00	0,00	0,00	0,00	0,00	0,00	0,00	0,00	0,00	0,00	0,00	0,00	0,00
Serviços e Atividades Referentes à Saúde	0,00	0,00	0,00	0,00	0,00	0,00	0,00	0,00	0,00	0,00	0,00	0,00	0,00
Serviços e Atividades Financeiras	0,00	0,00	0,00	0,00	0,00	0,00	0,00	0,00	0,00	0,00	0,00	0,00	0,00
Outros Serviços	0,00	0,00	0,00	0,00	0,00	0,00	0,00	0,00	0,00	0,00	0,00	0,00	0,00
TRANSFERÊNCIAS CORRENTES	0,00	0,00	0,00	0,00	0,00	0,00	0,00	0,00	0,00	0,00	0,00	0,00	0,00
Transferências da União e de suas Entidades	0,00	0,00	0,00	0,00	0,00	0,00	0,00	0,00	0,00	0,00	0,00	0,00	0,00
Transferências dos Estados e do Distrito Federal e de suas Entidades	0,00	0,00	0,00	0,00	0,00	0,00	0,00	0,00	0,00	0,00	0,00	0,00	0,00
Transferências dos Municípios e de suas Entidades	0,00	0,00	0,00	0,00	0,00	0,00	0,00	0,00	0,00	0,00	0,00	0,00	0,00
Transferências de Instituições Privadas	0,00	0,00	0,00	0,00	0,00	0,00	0,00	0,00	0,00	0,00	0,00	0,00	0,00
Transferências de Outras Instituições Públicas	0,00	0,00	0,00	0,00	0,00	0,00	0,00	0,00	0,00	0,00	0,00	0,00	0,00
Transferências do Exterior	0,00	0,00	0,00	0,00	0,00	0,00	0,00	0,00	0,00	0,00	0,00	0,00	0,00









RELATÓRIO RESUMIDO DA EXECUÇÃO ORÇAMENTÁRIA  
 BALANÇO ORÇAMENTÁRIO  
 ORÇAMENTOS FISCAL E DA SEGURIDADE SOCIAL  
 4º Bimestre de 2021 (Julho a Agosto)

Transferências de Pessoas Físicas	0,00	0,00	0,00	0,00	0,00	0,00	0,00	0,00	0,00	0,00
Transferências Provenientes de Depósitos Não Identificados	0,00	0,00	0,00	0,00	0,00	0,00	0,00	0,00	0,00	0,00
OUTRAS RECEITAS CORRENTES	0,00	0,00	0,00	0,00	0,00	0,00	0,00	0,00	0,00	0,00
Multas Administrativas, Contratuais e Judiciais	0,00	0,00	0,00	0,00	0,00	0,00	0,00	0,00	0,00	0,00
Indenizações, Restituições e Ressarcimentos	0,00	0,00	0,00	0,00	0,00	0,00	0,00	0,00	0,00	0,00
Bens, Direitos e Valores Incorporados ao Patrimônio Público	0,00	0,00	0,00	0,00	0,00	0,00	0,00	0,00	0,00	0,00
Demais Receitas Correntes	0,00	0,00	0,00	0,00	0,00	0,00	0,00	0,00	0,00	0,00
RECEITAS DE CAPITAL	0,00	0,00	0,00	0,00	0,00	0,00	0,00	0,00	0,00	0,00
OPERAÇÕES DE CRÉDITO	0,00	0,00	0,00	0,00	0,00	0,00	0,00	0,00	0,00	0,00
Operações de crédito - Mercado Interno	0,00	0,00	0,00	0,00	0,00	0,00	0,00	0,00	0,00	0,00
Operações de crédito - Mercado Externo	0,00	0,00	0,00	0,00	0,00	0,00	0,00	0,00	0,00	0,00
ALIEIÇÃO DE BENS	0,00	0,00	0,00	0,00	0,00	0,00	0,00	0,00	0,00	0,00
Alienação de Bens Móveis	0,00	0,00	0,00	0,00	0,00	0,00	0,00	0,00	0,00	0,00
Alienação de Bens Imóveis	0,00	0,00	0,00	0,00	0,00	0,00	0,00	0,00	0,00	0,00
Alienação de Bens Intangíveis	0,00	0,00	0,00	0,00	0,00	0,00	0,00	0,00	0,00	0,00
AMORTIZAÇÕES DE EMPRÉSTIMOS	0,00	0,00	0,00	0,00	0,00	0,00	0,00	0,00	0,00	0,00
TRANSFERÊNCIAS DE CAPITAL	0,00	0,00	0,00	0,00	0,00	0,00	0,00	0,00	0,00	0,00
Transferências da União e de suas Entidades	0,00	0,00	0,00	0,00	0,00	0,00	0,00	0,00	0,00	0,00
Transferências dos Estados e do Distrito Federal e de suas Entidades	0,00	0,00	0,00	0,00	0,00	0,00	0,00	0,00	0,00	0,00
Transferências dos Municípios e de suas Entidades	0,00	0,00	0,00	0,00	0,00	0,00	0,00	0,00	0,00	0,00
Transferências de Instituições Privadas	0,00	0,00	0,00	0,00	0,00	0,00	0,00	0,00	0,00	0,00
Transferências de Outras Instituições Públicas	0,00	0,00	0,00	0,00	0,00	0,00	0,00	0,00	0,00	0,00
Transferências do Exterior	0,00	0,00	0,00	0,00	0,00	0,00	0,00	0,00	0,00	0,00
Transferências de Pessoas Físicas	0,00	0,00	0,00	0,00	0,00	0,00	0,00	0,00	0,00	0,00
Transferências Provenientes de Depósitos Não Identificados	0,00	0,00	0,00	0,00	0,00	0,00	0,00	0,00	0,00	0,00
OUTRAS RECEITAS DE CAPITAL	0,00	0,00	0,00	0,00	0,00	0,00	0,00	0,00	0,00	0,00
Integralização do Capital Social	0,00	0,00	0,00	0,00	0,00	0,00	0,00	0,00	0,00	0,00
Remuneração das Disponibilidades do Tesouro	0,00	0,00	0,00	0,00	0,00	0,00	0,00	0,00	0,00	0,00
Resgate de Títulos do Tesouro	0,00	0,00	0,00	0,00	0,00	0,00	0,00	0,00	0,00	0,00
Demais Receitas de Capital	0,00	0,00	0,00	0,00	0,00	0,00	0,00	0,00	0,00	0,00

DESPESAS INTRA-ORÇAMENTÁRIAS	DOTAÇÃO INICIAL (d)	DOTAÇÃO ATUALIZADA (e)	DESPESAS EMPENHADAS		SALDO (g)=(e-f)	DESPESAS LIQUIDADAS		SALDO (i)=(e-h)	DESPESAS PAGAS ATÉ O BIMESTRE (j)
			NO BIMESTRE	ATÉ O BIMESTRE (f)		NO BIMESTRE	ATÉ O BIMESTRE (h)		
DESPESAS (intra- orçamentárias) (IX)	0,00	0,00	0,00	0,00	0,00	0,00	0,00	0,00	0,00
DESPESAS CORRENTES	0,00	0,00	0,00	0,00	0,00	0,00	0,00	0,00	0,00
Pessoal e encargos so	0,00	0,00	0,00	0,00	0,00	0,00	0,00	0,00	0,00
Juros e encargos da d	0,00	0,00	0,00	0,00	0,00	0,00	0,00	0,00	0,00
Outras despesas corre	0,00	0,00	0,00	0,00	0,00	0,00	0,00	0,00	0,00
DESPESAS DE CAPITAL	0,00	0,00	0,00	0,00	0,00	0,00	0,00	0,00	0,00

  
 ANTONIO WILAMAR PALÁCIO DE OLIVEIRA  
 PREFEITO MUNICIPAL

  
 ETCAM - ESC TEC CONT & ASS MUN LTDA -  
 Asses. Contábil - ce-000437/0-0



MARIA DO CARMO DE OLIVEIRA FERREIRA  
 SECRETARIA DE ADMINISTRAÇÃO E FINANÇAS

FUNÇÃO / SUBFUNÇÃO	DOTAÇÃO INICIAL	DOTAÇÃO ATUALIZADA	DESPESAS EMPENHADAS		SALDO (c) = (a-b)	DESPESAS LIQUIDADAS		SALDO (e) = (a-d)
			NO BIMESTRE	ATÉ O BIMESTRE (b)		% (b/total)	NO BIMESTRE	
<b>DESPESAS (EXCETO INTRA-ORÇAMENTARIAS) (I)</b>	57.961.110,00	57.961.110,00	4.643.742,51	33.725.669,72	24.235.440,28	6.631.107,11	24.843.127,99	33.117.982,01
LEGISLATIVA	1.837.883,70	1.837.883,70	0,00	1.332.769,47	505.114,23	0,00	799.405,50	1.038.478,20
Ação Legislativa	1.837.883,70	1.837.883,70	0,00	1.332.769,47	505.114,23	0,00	799.405,50	1.038.478,20
ADMINISTRAÇÃO	9.587.350,00	9.974.510,20	870.179,56	8.310.746,27	1.663.763,93	1.571.803,77	5.703.738,18	4.270.772,02
Administração Geral	9.433.350,00	9.870.510,20	870.179,56	8.238.246,27	1.582.263,93	1.564.476,05	5.665.466,91	4.155.043,29
Controle Interno	148.000,00	148.000,00	0,00	72.500,00	75.500,00	7.327,72	38.271,27	109.728,73
Demais Subfunções	6.000,00	6.000,00	0,00	0,00	6.000,00	0,00	0,00	6.000,00
ASSISTÊNCIA SOCIAL	1.725.600,00	2.293.113,82	177.613,92	1.557.498,13	735.615,69	209.092,14	1.090.275,58	1.202.838,24
Assistência ao Idoso	11.000,00	223.525,60	0,00	217.525,59	6.000,01	0,00	217.525,59	6.000,01
Assistência à Criança e ao Adolescente	17.000,00	17.000,00	0,00	250,00	16.750,00	0,00	250,00	16.750,00
Assistência Comunitária	611.000,00	703.711,33	83.431,40	239.637,36	464.073,97	41.810,17	145.868,15	557.843,18
Administração Geral	1.086.600,00	1.348.876,89	94.182,52	1.100.085,18	248.791,71	167.281,97	726.631,84	622.245,05
SAÚDE	13.045.730,00	16.340.276,28	1.671.487,30	9.818.807,94	6.521.468,34	2.047.478,32	7.630.977,84	8.709.298,44
Atenção Básica	4.438.600,00	5.590.753,40	573.522,33	3.495.152,26	2.095.601,14	717.505,36	2.778.903,19	2.811.850,21
Assistência Hospitalar e A	3.500.555,00	5.739.681,09	845.745,74	3.904.345,71	1.835.335,38	819.291,27	3.084.702,78	2.654.978,31
Suporte Profilático e Tera	120.000,00	123.235,00	0,00	4.063,00	119.170,00	0,00	4.063,00	119.170,00
Vigilância Epidemiológica	477.000,00	501.231,01	44.652,00	386.882,00	114.349,01	70.101,67	250.865,67	250.365,34
Administração Geral	4.509.575,00	4.385.377,78	207.567,23	2.028.364,97	2.357.012,81	440.580,02	1.512.443,20	2.872.934,58
EDUCAÇÃO	14.563.110,00	14.030.098,28	1.448.406,28	9.647.908,81	4.382.189,47	1.962.837,07	7.133.650,46	6.896.447,82
Ensino Fundamental	11.951.000,00	11.361.313,91	1.225.011,05	7.922.884,17	3.438.429,74	1.646.719,69	5.933.017,23	5.478.296,68
Ensino Médio	1.000,00	1.000,00	0,00	0,00	1.000,00	0,00	0,00	1.000,00
Ensino Superior	1.000,00	1.000,00	0,00	0,00	1.000,00	0,00	0,00	1.000,00
Educação Infantil	89.885,00	89.885,00	0,00	9.750,00	80.135,00	966,27	2.638,71	87.246,29
Educação de Jovens e Adulto	75.000,00	75.000,00	0,00	990,00	74.010,00	0,00	560,12	74.439,88
Administração Geral	2.044.225,00	2.100.899,37	62.542,23	1.426.202,96	674.696,41	247.832,71	1.002.887,32	1.098.012,05
Demais Subfunções	401.000,00	401.000,00	160.853,00	288.081,68	112.918,32	67.318,40	194.547,08	206.452,92
CULTURA	204.000,00	204.000,00	0,00	0,00	204.000,00	0,00	0,00	204.000,00
Diffusão Cultural	204.000,00	204.000,00	0,00	0,00	204.000,00	0,00	0,00	204.000,00

FUNÇÃO / SUBFUNÇÃO	DOTAÇÃO INICIAL	DOTAÇÃO ATUALIZADA	DESPESAS EMPENHADAS			SALDO (c) = (a-b)	DESPESAS LIQUIDADAS			SALDO (e) = (a-d)
			NO BIMESTRE	ATÉ O BIMESTRE (b)	% (b/total d)		NO BIMESTRE	ATÉ O BIMESTRE (d)	% (d/total d)	
URBANISMO	9.061.936,30	6.470.110,31	170.100,00	974.629,74	2,89	123.692,06	750.397,50	3,02	5.719.712,81	
Infra-Estrutura Urbana	8.151.936,30	5.560.110,31	0,00	314.429,74	0,93	0,00	314.429,74	1,27	5.245.680,57	
Serviços Urbanos	400.000,00	400.000,00	170.100,00	340.200,00	1,01	56.700,00	226.800,00	0,91	173.200,00	
Demais Subfunções	510.000,00	510.000,00	0,00	320.000,00	0,95	66.992,06	209.167,76	0,84	300.832,24	
HABITAÇÃO	10.000,00	10.000,00	0,00	0,00	0,00	0,00	0,00	0,00	10.000,00	
Habitacão Rural	2.000,00	2.000,00	0,00	0,00	0,00	0,00	0,00	0,00	2.000,00	
Habitacão Urbana	8.000,00	8.000,00	0,00	0,00	0,00	0,00	0,00	0,00	8.000,00	
SANEAMENTO	1.898.000,00	1.869.707,34	304.930,60	651.902,84	1,93	343.541,22	651.902,84	2,62	1.217.804,50	
Saneamento Básico Rural	497.000,00	400.000,00	0,00	0,00	0,00	0,00	0,00	0,00	400.000,00	
Saneamento Básico Urbano	1.401.000,00	1.469.707,34	304.930,60	651.902,84	1,93	343.541,22	651.902,84	2,62	817.804,50	
AGRICULTURA	457.500,00	457.500,00	1.024,85	336.499,24	1,00	64.817,41	221.623,74	0,89	235.876,26	
Abastecimento	4.000,00	4.000,00	0,00	0,00	0,00	0,00	0,00	0,00	4.000,00	
Extensão Rural	447.500,00	447.500,00	1.024,85	336.499,24	1,00	64.817,41	221.623,74	0,89	225.876,26	
Promoção da Produção Agrop	1.000,00	1.000,00	0,00	0,00	0,00	0,00	0,00	0,00	1.000,00	
Demais Subfunções	5.000,00	5.000,00	0,00	0,00	0,00	0,00	0,00	0,00	5.000,00	
COMÉRCIO E SERVIÇOS	11.500,00	11.500,00	0,00	0,00	0,00	0,00	0,00	0,00	11.500,00	
Comercialização	10.000,00	10.000,00	0,00	0,00	0,00	0,00	0,00	0,00	10.000,00	
Turismo	1.500,00	1.500,00	0,00	0,00	0,00	0,00	0,00	0,00	1.500,00	
ENERGIA	13.000,00	13.000,00	0,00	0,00	0,00	0,00	0,00	0,00	13.000,00	
Energia Elétrica	13.000,00	13.000,00	0,00	0,00	0,00	0,00	0,00	0,00	13.000,00	
TRANSPORTE	3.015.000,00	2.056.114,88	0,00	0,00	0,00	0,00	0,00	0,00	2.056.114,88	
Transporte Rodoviário	3.015.000,00	2.056.114,88	0,00	0,00	0,00	0,00	0,00	0,00	2.056.114,88	
DESPORTO E LAZER	780.500,00	643.295,19	0,00	126.425,60	0,37	126.425,60	126.425,60	0,51	516.869,59	
Desporto Comunitário	774.500,00	637.295,19	0,00	126.425,60	0,37	126.425,60	126.425,60	0,51	510.869,59	
Lazer	6.000,00	6.000,00	0,00	0,00	0,00	0,00	0,00	0,00	6.000,00	
ENCARGOS ESPECIAIS	1.600.000,00	1.600.000,00	0,00	968.481,68	2,87	181.419,52	734.730,75	2,96	865.269,25	
Serviço da Dívida Interina	1.100.000,00	1.100.000,00	0,00	718.481,68	2,13	109.119,32	521.459,82	2,10	578.540,18	
Outros Encargos Especiais	500.000,00	500.000,00	0,00	250.000,00	0,74	72.300,20	213.270,93	0,86	286.729,07	
RESERVA DE CONTINGÊNCIA	150.000,00	150.000,00	0,00	0,00	0,00	0,00	0,00	0,00	150.000,00	
DESPESAS (INTRA-										

FUNÇÃO / SUBFUNÇÃO	DOTAÇÃO INICIAL	DOTAÇÃO ATUALIZADA (a)	DESPESAS EMPENHADAS		SALDO (c) = (a-b)	DESPESAS LIQUIDADAS		SALDO (e) = (a-d)
			NO BIMESTRE	ATÉ O BIMESTRE (b)		NO BIMESTRE	ATÉ O BIMESTRE (d)	
				(b/total b)		(d/total d)		
ORÇAMENTARIAS (II)	0,00	0,00	0,00	0,00	0,00	0,00	0,00	0,00
TOTAL (III) = (I + II)	57.961.110,00	57.961.110,00	4.643.742,51	33.725.669,72	24.235.440,28	6.631.107,11	24.843.127,99	33.117.987,01

FONTE: SISTEMA: Aspec Informática - UNIDADE RESPONSÁVEL: Prefeitura Municipal de Cariús - DATA DA EMISSÃO: 30/09/2021 - HORA DA EMISSÃO: 16:10:42


*OK*


*[Handwritten Signature]*

FUNÇÃO / SUBFUNÇÃO - INTRA	DOTAÇÃO INICIAL	DOTAÇÃO ATUALIZADA (a)	DESPESAS EMPENHADAS		SALDO (c) = (a-b)	DESPESAS LIQUIDADAS		SALDO (e) = (a-d)
			NO BIMESTRE	ATÉ 0 BIMESTRE (b)		NO BIMESTRE	ATÉ 0 BIMESTRE (d)	
				% (b/total)			% (d/total)	
DESPESAS (INTRA-ORÇAMENTARIAS) (II)	0,00	0,00	0,00	0,00	0,00	0,00	0,00	0,00

FONTE: SISTEMA: Aspec Informática - UNIDADE RESPONSÁVEL: Prefeitura Municipal de Cariús - DATA DA EMISSÃO: 30/09/2021 - HORA DA EMISSÃO: 16:10:42

  
 ANTONIO WILAMAR PALÁCIO DE OLIVEIRA  
 PREFEITO MUNICIPAL

  
 ETCAM - ESC TEC CONT & ASS MUN LTDA -  
 Asses. Contábil - ce-000437/0-0

  
 MARIA DO CARMO DE OLIVEIRA FERREIRA  
 SECRETÁRIA DE ADMINISTRAÇÃO E FINANÇAS

ESPECIFICAÇÃO	EVOLUÇÃO DA RECEITA REALIZADA NOS ÚLTIMOS 12 MESES											
	Set/2020	Out/2020	Nov/2020	Dez/2020	Jan/2021	Feb/2021	Mar/2021	Jan/2021	Feb/2021	Mar/2021	Jan/2021	Feb/2021
<b>RECEITAS CORRENTES (I)</b>	5.846.355,88	3.770.883,26	3.756.181,39	5.690.169,58	4.578.152,20	4.429.461,97	3.932.821,49	4.578.152,20	4.429.461,97	3.932.821,49	4.578.152,20	4.429.461,97
Impostos, Taxas e Contribuições de Melho	113.460,86	101.715,57	171.051,75	181.570,60	82.428,50	139.124,62	99.614,42	82.428,50	139.124,62	99.614,42	82.428,50	139.124,62
IPTU	886,18	4.078,45	8.394,60	31.474,25	5.374,32	5.055,75	813,65	5.374,32	5.055,75	813,65	5.374,32	5.055,75
ISS	65.777,58	49.920,09	68.154,30	77.662,86	41.817,12	80.878,27	46.599,96	41.817,12	80.878,27	46.599,96	41.817,12	80.878,27
ITBI	2.029,58	2.299,97	3.545,05	699,60	915,88	4.052,21	2.200,00	915,88	4.052,21	2.200,00	915,88	4.052,21
IRRF	42.948,07	42.190,52	42.515,86	70.335,45	28.516,16	38.317,06	41.693,44	28.516,16	38.317,06	41.693,44	28.516,16	38.317,06
Outros Impostos, Taxas e Contribuições	1.819,45	3.226,54	1.441,94	1.398,44	5.805,02	10.821,33	8.308,37	5.805,02	10.821,33	8.308,37	5.805,02	10.821,33
Contribuições	40.200,20	45.154,51	47.975,44	48.029,15	49.125,85	55.417,30	37.485,73	49.125,85	55.417,30	37.485,73	49.125,85	55.417,30
Receita Patrimonial	1.148,75	2.014,61	1.546,07	3.631,49	1.610,90	1.719,78	6.512,98	1.610,90	1.719,78	6.512,98	1.610,90	1.719,78
Rendimentos de Aplicação Financeira	648,75	1.345,37	1.378,76	1.908,01	1.039,89	1.144,23	4.786,33	1.039,89	1.144,23	4.786,33	1.039,89	1.144,23
Outras Receitas Patrimoniais	500,00	1.669,24	1.167,31	1.723,48	551,01	575,55	1.172,65	551,01	575,55	1.172,65	551,01	575,55
Receita agropecuária	0,00	0,00	0,00	0,00	0,00	0,00	0,00	0,00	0,00	0,00	0,00	0,00
Receita Industrial	0,00	0,00	0,00	0,00	0,00	0,00	0,00	0,00	0,00	0,00	0,00	0,00
Receita de serviços	0,00	0,00	0,00	0,00	0,00	0,00	0,00	0,00	0,00	0,00	0,00	0,00
Transferências correntes	5.664.552,65	3.621.187,67	3.587.988,03	5.018.819,16	4.277.401,01	4.227.401,44	3.737.693,89	4.277.401,01	4.227.401,44	3.737.693,89	4.277.401,01	4.227.401,44
Cota-parte do FPM	986.838,69	1.327.886,54	1.760.013,03	2.624.315,36	1.910.817,53	2.504.597,28	1.678.778,95	1.910.817,53	2.504.597,28	1.678.778,95	1.910.817,53	2.504.597,28
Cota-parte do ICMS	419.631,34	400.154,55	406.160,42	470.334,08	368.368,12	205.156,92	437.417,54	368.368,12	205.156,92	437.417,54	368.368,12	205.156,92
Cota-parte do IPVA	15.767,61	9.414,69	11.871,60	6.403,63	93.984,38	123.712,00	51.825,91	93.984,38	123.712,00	51.825,91	93.984,38	123.712,00
Cota-parte do ITR	1.454,93	2.550,63	249,62	69,71	12,14	15,78	10,92	12,14	15,78	10,92	12,14	15,78
Transferências da LC 87/96	0,00	0,00	0,00	0,00	0,00	0,00	0,00	0,00	0,00	0,00	0,00	0,00
Transferências da LC 61/89	1.355,71	1.551,57	1.700,78	1.788,77	1.553,28	1.306,97	1.551,95	1.553,28	1.306,97	1.551,95	1.553,28	1.306,97
Transferências do Fundeb	770.768,31	818.950,89	867.664,13	939.774,10	1.480.442,60	902.425,26	1.021.373,35	1.480.442,60	902.425,26	1.021.373,35	1.480.442,60	902.425,26
Outras transferências correntes	3.468.736,06	1.060.660,80	540.308,15	976.133,51	422.222,96	490.187,23	546.643,27	422.222,96	490.187,23	546.643,27	422.222,96	490.187,23
Outras receitas correntes	26.993,42	810,90	2.640,10	438.119,18	167.585,94	5.798,83	51.511,47	167.585,94	5.798,83	51.511,47	167.585,94	5.798,83
DEDUÇÕES (II)	285.009,57	348.313,30	435.998,99	464.650,94	472.947,02	566.958,70	433.923,33	472.947,02	566.958,70	433.923,33	472.947,02	566.958,70
Contrib. do servidor para o plano de pr	0,00	0,00	0,00	0,00	0,00	0,00	0,00	0,00	0,00	0,00	0,00	0,00
Comp. financ. entre regimes de previden	0,00	0,00	0,00	0,00	0,00	0,00	0,00	0,00	0,00	0,00	0,00	0,00
Bed. de receita para formação do Fundeb	285.009,57	348.313,30	435.998,99	464.650,94	472.947,02	566.958,70	433.923,33	472.947,02	566.958,70	433.923,33	472.947,02	566.958,70
<b>RECEITA CORRENTE LÍQUIDA (III)=(I-II)</b>	5.561.346,31	3.422.569,96	3.320.182,40	5.225.518,64	4.105.205,18	3.862.503,27	3.498.898,16	4.105.205,18	3.862.503,27	3.498.898,16	4.105.205,18	3.862.503,27
(-) Transferências obrigatórias da União relativas às emendas individuais (art. 166 -A, parágrafo Iº, da CF) (IV)	18.984,00	0,00	0,00	99.263,42	0,00	0,00	0,00	0,00	0,00	0,00	0,00	0,00

*[Handwritten signatures and initials]*

RREO - ANEXO 3 (LRF, Art.53, inciso I) RECEITA CORRENTE LÍQUIDA AJUSTADA PARA CÁLCULO DOS LIMITES DE ENDIVIDAMENTO (V)=(III-IV)	5.542.362,31	3.422.569,96	3.320.182,40	5.126.255,22	4.105.205,18	3.862.503,27	3.498.898,16
(-) Transferências obrigatórias da União relativas às emendas de bancada (art. 166, parágrafo 16, da CF) (VI)	434.161,18	0,00	0,00	0,00	0,00	0,00	0,00
RECEITA CORRENTE LÍQUIDA AJUSTADA PARA CÁLCULO DOS LIMITES DA DESPESA COM PESSOAL (VII)=(V-VI)	5.108.201,13	3.422.569,96	3.320.182,40	5.126.255,22	4.105.205,18	3.862.503,27	3.498.898,16





ESPECIFICAÇÃO	EVOLUÇÃO DA RECEITA REALIZADA NOS ÚLTIMOS 12 MESES						TOTAL (ÚLTIMOS 12 MESES)	PREVISÃO ATUALIZADA EXERCÍCIO
	Abr/2021	Mai/2021	Jun/2021	Jul/2021	Ago/2021			
<b>RECEITAS CORRENTES (I)</b>	3.711.740,70	4.413.341,38	4.218.726,56	6.735.904,38	4.385.817,79	55.489.556,58	46.923.250,00	
Impostos, Taxas e Contribuições de Melho	57.622,25	137.978,45	121.599,20	111.800,61	95.253,33	1.363.273,16	1.590.450,00	
IPTU	0,00	2.637,95	2.745,48	2.267,49	3.159,24	66.887,36	91.000,00	
ISS	12.758,35	84.445,59	67.938,75	38.382,44	39.077,18	673.632,49	903.000,00	
ITBI	0,00	3.940,00	2.200,00	2.860,00	0,00	11.742,29	17.000,00	
IRRF	44.863,90	45.416,56	46.130,77	64.766,13	50.004,60	557.700,52	530.000,00	
Outros Impostos, Taxas e Contribuições	0,00	1.538,35	2.564,20	3.324,55	3.012,31	43.260,50	49.450,00	
Contribuições	56.931,81	46.730,13	52.330,85	50.379,57	47.383,41	572.163,95	510.000,00	
Receita Patrimonial	10.148,33	17.375,09	16.979,39	32.357,24	40.340,79	135.385,62	177.400,00	
Rendimentos de Aplicação Financeira	10.148,33	14.689,19	15.903,84	30.781,69	38.073,39	171.867,98	150.400,00	
Outras Receitas Patrimoniais	0,00	2.685,90	1.075,55	1.575,55	2.267,40	13.517,64	27.000,00	
Receita agropecuária	0,00	0,00	0,00	0,00	0,00	0,00	0,00	
Receita Industrial	0,00	0,00	0,00	0,00	0,00	0,00	0,00	
Receita de serviços	0,00	0,00	0,00	0,00	0,00	0,00	0,00	
Transferências correntes	3.573.862,34	4.195.930,67	3.924.686,70	6.544.390,63	4.187.492,73	52.561.406,93	44.156.300,00	
Cota-parte do FPM	1.755.036,17	2.109.311,83	1.824.227,20	2.492.590,09	1.992.905,31	22.967.317,98	20.600.000,00	
Cota-parte do ICMS	277.404,39	287.412,78	306.166,19	333.869,64	227.811,46	4.139.893,43	4.000.000,00	
Cota-parte do IPVA	46.559,33	56.641,99	49.572,96	19.887,40	176.860,41	662.501,91	600.000,00	
Cota-parte do ITR	698,12	6,10	149,45	87,98	1.065,40	6.471,78	6.000,00	
Transferências da LC 87/96	0,00	0,00	0,00	0,00	0,00	0,00	0,00	
Transferências da LC 61/89	1.556,33	1.504,45	1.380,07	1.593,99	1.340,41	18.184,48	14.000,00	
Transferências do Fundeb	998.020,29	1.064.890,14	955.102,79	1.181.662,89	1.280.762,10	12.281.836,65	10.960.000,00	
Outras transferências correntes	494.607,52	676.163,38	788.088,04	2.494.698,64	506.741,64	12.465.200,50	7.975.600,00	
Outras receitas correntes	13.155,76	15.327,04	103.110,42	16.976,33	15.347,53	857.376,92	418.000,00	
DEDUÇÕES (II)	416.250,81	490.975,29	436.299,10	393.243,51	483.997,33	5.228.567,89	4.724.140,00	
Contrib. do servidor para o plano de pr	0,00	0,00	0,00	0,00	0,00	0,00	0,00	
Comp. financ. entre regimes de previden	0,00	0,00	0,00	0,00	0,00	0,00	0,00	
Ded. de receita para formação do Fundeb	416.250,81	490.975,29	436.299,10	393.243,51	483.997,33	5.228.567,89	4.724.140,00	
<b>RECEITA CORRENTE LÍQUIDA (III)=(I-II)</b>	3.295.489,89	3.922.366,09	3.782.427,46	6.362.660,87	3.901.820,46	50.260.988,69	42.199.110,00	
(-) Transferências obrigatórias da União relativas a emendas individuais (art. 166 -A, parágrafo 1º, da CF) (IV)	0,00	0,00	0,00	2.000.022,00	0,00	2.118.269,42	0,00	


*[Handwritten signatures and initials]*

RREO - ANEXO 3 (LRF, Art.53, inciso I) RECEITA CORRENTE LÍQUIDA AJUSTADA PARA CÁLCULO DOS LIMITES DE ENDIVIDAMENTO (V)=(III-IV)	3.295.489,89	3.922.366,09	3.782.427,46	4.362.638,87	3.901.820,46	48.142.719,27	42.199.110,00
(-) Transferências obrigatórias da União relativas às emendas de bancada (art. 166, parágrafo 16, da CF) (VI)	0,00	0,00	0,00	0,00	0,00	434.161,18	0,00
RECEITA CORRENTE LÍQUIDA AJUSTADA PARA CÁLCULO DOS LIMITES DA DESPESA COM PESSOAL (VII)=(V-VI)	3.295.489,89	3.922.366,09	3.782.427,46	4.362.638,87	3.901.820,46	47.708.558,09	42.199.110,00

FONTE: SISTEMA: Aspec Informática - UNIDADE RESPONSÁVEL: Prefeitura Municipal de Cariús - DATA DA EMISSÃO: 30/09/2021 - HORA DA EMISSÃO: 16:11:23

  
ANTONIO WILLAMAR PALACIO DE OLIVEIRA  
PREFEITO MUNICIPAL

  
ETCAM - ESC TEC CONT & ASS MUN LTDA -  
Asses. Contábil - ce-000437/0-0



MARIA DO CARMO DE OLIVEIRA FERREIRA  
SECRETARIA DE ADMINISTRAÇÃO E FINANÇAS

RREO - ANEXO 6 (LRF, Art 53, inciso III)

R\$ 1,00

ACIMA DA LINHA		RECEITAS PRIMÁRIAS	PREVISÃO ATUALIZADA	RECEITAS REALIZADAS ATÉ O BIMESTRE (a)
<b>RECEITAS CORRENTES (I)</b>				
Receita tributária				
IPTU				
ISS				
ITBI				
IRRF				
Outros impostos, taxas e contribuições de melhoria				
Contribuições				
Receita patrimonial				
Aplicações financeiras (II)				
Outras receitas patrimoniais				
Transferências correntes				
Cota-parte do FPM				
Cota-parte do ICMS				
Cota-parte do IPVA				
Cota-parte do ITR				
Transferências da LC 87/1996				
Transferências da LC 61/1989				
Transferências do Fundeb				
Outras transferências correntes				
Demais receitas correntes				
Outras receitas financeiras (III)				
Receitas correntes restantes				
<b>RECEITAS PRIMÁRIAS CORRENTES (IV)=(I-II-III)</b>				
<b>RECEITAS DE CAPITAL (V)</b>				
Operações de crédito (VI)				
Amortização de empréstimos (VII)				
Alienação de bens				
Receitas de alienação de investimentos temporários (VIII)				
Receitas de alienação de investimentos permanentes (IX)				

Handwritten signature and initials in blue ink, located at the bottom right of the page.

RELATÓRIO RESUMIDO DA EXECUÇÃO ORÇAMENTÁRIA  
 DEMONSTRATIVO DOS RESULTADOS PRIMÁRIO E NOMINAL  
 ORÇAMENTOS FISCAL E DA SEGURIDADE SOCIAL  
 4º bimestre de 2021 (Julho a Agosto)

Outras alienação de bens	0,00	0,00
Transferências de capital	15.762.000,00	102.031,10
Convênios	15.482.000,00	100.000,00
Outras transferências de capital	280.000,00	2.031,10
Outras receitas de capital	0,00	0,00
Outras receitas de capital não primárias (X)	0,00	0,00
Outras receitas de capital primárias	0,00	0,00
RECEITAS PRIMÁRIAS DE CAPITAL (XI) = (V - VI - VII - VIII - IX - X)	15.762.000,00	102.031,10
RECEITA PRIMÁRIA TOTAL (XII) = (IV + XI)	57.810.710,00	32.716.815,39

DESPESAS PRIMÁRIAS	DOTAÇÃO ATUALIZADA	ATÉ O BIMESTRE/2021						RESTOS A PAGAR NÃO PROCESSADOS	
		DESPESAS EMPENHADAS	DESPESAS LIQUIDADAS	DESPESAS PAGAS	DESPESAS PAGAS (a)	RESTOS A PAGAR PROCESSADOS PAGOS (b)	LIQUIDADOS	PAGOS (c)	
									DESPESAS LIQUIDADAS
DESPESAS CORRENTES (XIII)	41.332.190,86	29.934.383,95	21.557.207,88	19.887.343,12	529.763,58	660,00	660,00	660,00	
Pessoal e encargos sociais	23.803.737,32	18.600.583,59	13.127.829,10	11.837.723,08	270.001,28	0,00	0,00	0,00	
Juros e encargos da dívida (XIV)	100.000,00	0,00	0,00	0,00	0,00	0,00	0,00	0,00	
Outras despesas correntes	17.428.453,54	11.333.800,36	8.429.378,78	8.049.620,04	259.762,30	660,00	660,00	660,00	
DESPESAS PRIMÁRIAS CORRENTES (XV) = (XIII - XIV)	41.232.190,86	29.934.383,95	21.557.207,88	19.887.343,12	529.763,58	660,00	660,00	660,00	
DESPESAS DE CAPITAL (XVI)	16.478.919,14	3.791.285,77	3.285.920,11	3.272.951,69	1.005.694,63	23.318,89	23.318,89	23.318,89	
Investimentos	15.455.919,14	3.072.804,09	2.764.460,29	2.751.491,87	1.005.694,63	23.318,89	23.318,89	23.318,89	
Inversões financeiras	1.000,00	0,00	0,00	0,00	0,00	0,00	0,00	0,00	
Concessão de empréstimos e financiamentos (XVII)	0,00	0,00	0,00	0,00	0,00	0,00	0,00	0,00	
Aquisição de título de capital já integralizado (XVIII)	0,00	0,00	0,00	0,00	0,00	0,00	0,00	0,00	
Aquisição de título de crédito (XIX)	0,00	0,00	0,00	0,00	0,00	0,00	0,00	0,00	
Demais inversões financeiras	1.000,00	0,00	0,00	0,00	0,00	0,00	0,00	0,00	
Amortização de dívida (XX)	1.022.000,00	718.481,68	521.459,82	521.459,82	0,00	0,00	0,00	0,00	
DESPESAS PRIMÁRIAS DE CAPITAL (XXI) = (XVI - XVII - XVIII - XIX - XX)	15.456.919,14	3.072.804,09	2.764.460,29	2.751.491,87	1.005.694,63	23.318,89	23.318,89	23.318,89	
RESERVA DE CONTINGÊNCIA (XXII)	150.000,00	0,00	0,00	0,00	0,00	0,00	0,00	0,00	
DESPESA PRIMÁRIA TOTAL (XXIII) = (XV + XXI + XXII)	56.839.110,00	33.007.188,04	24.321.668,17	22.638.834,99	1.535.458,21	23.978,89	23.978,89	23.978,89	
RESULTADO PRIMÁRIO - Acima da linha (XXIV) = (XIIa) - (XXIIIa + XXI)									

*OL*

*[Assinatura]*

IIb + XXIIIC)

8.518.543,30

META FISCAL PARA O RESULTADO PRIMÁRIO	VALOR CORRENTE
Meta fixada no Anexo de Metas Fiscais da LDO para o exercício de referência	0,00

JUROS NOMINAIS	ATÉ O BIMESTRE/2021	
	VALOR CORRENTE	
Juros, Encargos e Variações Monetárias Ativos (XXV)	-	116.587,09
Juros, Encargos e variações Monetárias Passivos (XXVI)	-	0,00
RESULTADO NOMINAL - Acima da linha (XXVII)=(XXV)-(XXVI)	-	8.635.130,39

META FISCAL PARA O RESULTADO NOMINAL	VALOR CORRENTE
Meta fixada no Anexo de Metas Fiscais da LDO para o exercício de referência	0,00

ABAIXO DA LINHA


CÁLCULO DO RESULTADO NOMINAL	SALDO	
	EM 31 DE DEZEMBRO (a)	ATÉ O BIMESTRE (b)
DÍVIDA CONSOLIDADA (XXVIII)	17.043.839,08	16.572.379,26
DEDUÇÕES (XXIX)	6.941.596,38	15.768.961,79
Disponibilidade de caixa	6.880.644,43	15.708.009,84
Disponibilidade de caixa bruta	8.728.002,92	16.019.910,12
(-) Restos a pagar processados (XXX)	1.847.358,49	311.900,28
Demais haveres financeiros	60.951,95	60.951,95
DÍVIDA CONSOLIDADA LÍQUIDA (XXI)=(XXVIII-XXIX)	10.102.742,70	753.417,47

RESULTADO NOMINAL - Abaixo da linha (XXXII)=(XXXIa - XXXIb)

9.348.825,23


AJUSTE METODOLÓGICO	ATÉ O BIMESTRE/2021
VARIAÇÃO SALDO RPP = (XXXIII) = (XXXa - XXXb)	1.535.458,21
RECEITA DE ALIENAÇÃO DE INVESTIMENTOS PERMANENTES (IX)	0,00
PASSIVOS RECONHECIDOS NA DC (XXXIV)	0,00
VARIAÇÃO CAMBIAL (XXXV)	0,00
PAGAMENTO DE PRECATORIOS INTEGRANTES DA DC (XXXVI)	0,00
AJUSTES RELATIVOS AO RPPS (XXXVII)	0,00
OUTROS AJUSTES (XXXVIII)	0,00
RESULTADO NOMINAL AJUSTADO - Abaixo da linha (XXXIX) = (XXXII-XXXIII-IX+XXXIV+XXXV-XXXVI+XXXVII+XXXVIII)	7.813.367,02
RESULTADO PRIMÁRIO - Abaixo da linha (XL) = XXXIX - (XXV-XXVI)	7.696.779,93
INFORMAÇÕES ADICIONAIS	PREVISÃO ORÇAMENTÁRIA
SALDO DE EXERCÍCIOS ANTERIORES	0,00
Recursos arrecadados em exercícios anteriores - RPPS	0,00
Superávit financeiro utilizado para abertura e reabertura de créditos adicionais	0,00
RESERVA ORÇAMENTÁRIA DO RPPS	0,00

FONTE: SISTEMA: ASPEC INFORMÁTICA - UNIDADE RESPONSÁVEL: Prefeitura Municipal de Cariri - DATA DA EMISSÃO: 30/09/2021 - HORA DA EMISSÃO: 16:15:40



*car*

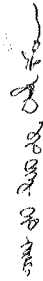
RELATÓRIO RESUMIDO DA EXECUÇÃO ORÇAMENTÁRIA  
DEMONSTRATIVO DOS RESULTADOS PRIMÁRIO E NOMINAL  
ORÇAMENTOS FISCAL E DA SEGURIDADE SOCIAL  
4º Bimestre de 2021 (Julho a Agosto)



ANTONIO WILAMAR PALÁCIO DE OLIVEIRA  
PREFEITO MUNICIPAL



ETCAM - ESC TEC CONT & ASS MUN LTDA -  
Asses. Contábil - ce-000437/0-0



MARIA DO CARMO DE OLIVEIRA FERREIRA  
SECRETÁRIA DE ADMINISTRAÇÃO E FINANÇAS

RREO - ANEXO 7 (LRF, Art 53, inciso V)

R\$ 1,00

PODER / ÓRGÃO	RESTOS A PAGAR PROCESSADOS E NÃO PROCESSADOS LIQUIDADOS EM EXERCÍCIOS ANTERIORES				
	INSCRITOS		PAGOS (c)	CANCELADOS (d)	SALDO (e) = (a+b)-(c+d)
	EM EXERCÍCIOS ANTERIORES (a)	EM 31 DE DEZ. EXERC. ANTERIOR (b)			
RESTOS A PAGAR (EXCETO INTRA-ORÇAMENTÁRIO (I))	300.746,62	1.546.611,87	1.535.458,21	0,00	311.900,28
Executivo	300.716,62	1.546.611,87	1.535.458,21	0,00	311.870,28
2012-SEC. DE INFRA-ESTRUTURA E SERV. URB	20.800,00	0,00	0,00	0,00	20.800,00
2012-FUNDO MUNICIPAL DE EDUCACAO	1.500,00	0,00	0,00	0,00	1.500,00
2013-Fundo Municipal de Saude	2.399,00	0,00	0,00	0,00	2.399,00
2015-Sec. de Infra-Estrutura e Serv. Urb	53.504,80	0,00	0,00	0,00	53.504,80
2015-Fundo Municipal de Educacao	0,00	0,00	0,00	0,00	0,00
2015-Sec. do Desenvolvimento Agrário	24.046,32	0,00	0,00	0,00	24.046,32
2016-Procuradoria Geral do Município	65,38	0,00	0,00	0,00	65,38
2016-Sec. de Trabalho e Promocao Social	380,76	0,00	0,00	0,00	380,76
2016-Sec. de Infra-Estrutura e Serv. Urb	1.877,39	0,00	0,00	0,00	1.877,39
2016-Fundo Municipal de Educacao	30.676,13	0,00	0,00	0,00	30.676,13
2016-Fundo Municipal de Saude	28.615,97	0,00	0,00	0,00	28.615,97
2016-Sec. do Desenvolvimento Agrário	196,14	0,00	0,00	0,00	196,14
2016-Secretaria de Finanças	4.948,55	0,00	0,00	0,00	4.948,55
2016-Sec. de Cultura, Turismo e Desporto	1.133,50	0,00	0,00	0,00	1.133,50
2017-Gabinete do Prefeito	3.744,00	0,00	0,00	0,00	3.744,00
2017-Sec. de Infra-Estrutura e Serv. Urb	4.897,66	0,00	0,00	0,00	4.897,66
2017-Fundo Municipal de Educacao	40.684,44	0,00	0,00	0,00	40.684,44
2017-Fundo Municipal de Saude	46.792,01	0,00	0,00	0,00	46.792,01
2017-Sec. de Cultura, Turismo e Desporto	5.500,00	0,00	0,00	0,00	5.500,00
2018-Sec. de Infra-Estrutura e Serv. Urb	12.078,73	0,00	0,00	0,00	12.078,73
2018-Fundo Municipal de Saude	3.471,71	0,00	0,00	0,00	3.471,71
2019-Fundo Municipal de Educacao	13.904,13	0,00	0,00	0,00	13.904,13
2020-Gabinete do Prefeito	0,00	12.116,57	2.550,96	0,00	0,00
2020-Procuradoria Geral do Município	0,00	1.093,93	12.116,57	0,00	0,00
2020-Fundo Municipal de Assistencia Soci	0,00	116.787,14	1.093,93	0,00	0,00
			116.787,14	0,00	0,00



RREO - ANEXO 7 (LRF, Art 53, inciso V)

R\$ 1,00

PODER / ÓRGÃO	RESTOS A PAGAR PROCESSADOS E NÃO PROCESSADOS LIQUIDADOS EM EXERCÍCIOS ANTERIORES				
	INSCRITOS		PAGOS (c)	CANCELADOS (d)	SALDO (e) = (a+b)-(c+d)
	EM EXERCÍCIOS ANTERIORES (a)	EM 31 DE DEZ. EXERC. ANTERIOR (b)			
2020-Sec. de Infra-estrutura e Serv. Urb	0,00	230.846,39	230.846,39	0,00	0,00
2020-Fundo Municipal de Educacao	0,00	666.116,82	652.616,20	0,00	13.500,62
2020-Fundo Municipal de Saude	0,00	432.964,88	432.760,88	0,00	204,00
2020-Sec. do Desenvolvimento Agrário	0,00	4.152,50	4.152,50	0,00	0,00
2020-Secretaria de Financas	0,00	57.430,17	57.430,17	0,00	0,00
2020-Sec. Municipal do Meio Ambiente	0,00	660,69	660,69	0,00	0,00
2020-Secretaria de Planejamento	0,00	1.721,05	1.721,05	0,00	0,00
2020-Sec. de Cultura, Turismo e Desporto	0,00	21.306,57	21.306,57	0,00	0,00
2020-Controladoria Municipal	0,00	1.415,16	1.415,16	0,00	0,00
Legislativo	30,00	0,00	0,00	0,00	30,00
2017-Camara Municipal de Cariús	30,00	0,00	0,00	0,00	30,00
RESTOS A PAGAR (INTRA-ORÇAMENTÁRIO (II))	0,00	0,00	0,00	0,00	0,00
TOTAL (III)=(I)+(II)	300.746,62	1.546.611,87	1.535.458,21	0,00	311.900,28

RREO - ANEXO 7 (LRF, Art 53, inciso V)

R\$ 1,00


PODER / ÓRGÃO	RESTOS A PAGAR NÃO PROCESSADOS									
	INSCRITOS		LIQUIDADOS (h)	PAGOS (i)	CANCELADOS (j)	SALDO (k) = (f+g)-(i+j)	SALDO TOTAL (l) = (e)+(k)			
	EM EXERCÍCIOS ANTERIORES (f)	EM 31 DE DEZ. EXERC. ANTERIOR (g)								
RESTOS A PAGAR (EXCETO INTRA-ORÇAMENTÁRIO (I))	2.200,00	584.874,28	23.978,89	23.978,89	241.147,68	321.947,71	633.847,99			
Executivo	2.200,00	584.874,28	23.978,89	23.978,89	241.147,68	321.947,71	633.817,99			
2012-SEC. DE INFRA-ESTRUTURA E SERV. URB	0,00	0,00	0,00	0,00	0,00	0,00	20.800,00			
2012-FUNDO MUNICIPAL DE EDUCACAO	0,00	0,00	0,00	0,00	0,00	0,00	1.500,00			
2013-Fundo Municipal de Saude	0,00	0,00	0,00	0,00	0,00	0,00	2.399,00			
2015-Sec. de Infra-Estrutura e Serv. Urb	0,00	0,00	0,00	0,00	0,00	0,00	53.504,80			
2015-Fundo Municipal de Educacao	2.200,00	0,00	0,00	0,00	0,00	2.200,00	2.200,00			
2015-Sec. do Desenvolvimento Agrário	0,00	0,00	0,00	0,00	0,00	0,00	24.046,32			
2016-Procuradoria Geral do Município	0,00	0,00	0,00	0,00	0,00	0,00	65,38			
2016-Sec. de Trabalho e Promocao Social	0,00	0,00	0,00	0,00	0,00	0,00	380,76			
2016-Sec. de Infra-Estrutura e Serv. Urb	0,00	0,00	0,00	0,00	0,00	0,00	1.877,39			
2016-Fundo Municipal de Educacao	0,00	0,00	0,00	0,00	0,00	0,00	30.676,13			
2016-Fundo Municipal de Saude	0,00	0,00	0,00	0,00	0,00	0,00	28.615,97			
2016-Sec. do Desenvolvimento Agrário	0,00	0,00	0,00	0,00	0,00	0,00	196,14			
2016-Secretaria de Financas	0,00	0,00	0,00	0,00	0,00	0,00	4.948,55			
2016-Sec. de Cultura, Turismo e Desporto	0,00	0,00	0,00	0,00	0,00	0,00	1.133,50			
2017-Gabinete do Prefeito	0,00	0,00	0,00	0,00	0,00	0,00	3.744,00			
2017-Sec. de Infra-Estrutura e Serv. Urb	0,00	0,00	0,00	0,00	0,00	0,00	4.897,66			
2017-Fundo Municipal de Educacao	0,00	0,00	0,00	0,00	0,00	0,00	40.684,44			
2017-Fundo Municipal de Saude	0,00	0,00	0,00	0,00	0,00	0,00	46.292,01			
2017-Sec. de Cultura, Turismo e Desporto	0,00	0,00	0,00	0,00	0,00	0,00	5.500,00			
2018-Sec. de Infra-Estrutura e Serv. Urb	0,00	0,00	0,00	0,00	0,00	0,00	12.078,73			
2018-Fundo Municipal de Saude	0,00	0,00	0,00	0,00	0,00	0,00	3.471,71			
2019-Fundo Municipal de Educacao	0,00	0,00	0,00	0,00	0,00	0,00	11.553,17			
2020-Gabinete do Prefeito	0,00	0,00	0,00	0,00	0,00	0,00	0,00			
2020-Procuradoria Geral do Município	0,00	0,00	0,00	0,00	0,00	0,00	0,00			
2020-Fundo Municipal de Assistencia Soci	0,00	91.000,00	0,00	0,00	91.000,00	0,00	0,00			
2020-Sec. de Infra-Estrutura e Serv. Urb	0,00	23.318,89	23.318,89	23.318,89	0,00	0,00	0,00			

RREO - ANEXO 7 (LRF, Art. 53, inciso V)

R\$ 1,00

PODER / ÓRGÃO	RESTOS A PAGAR NÃO PROCESSADOS									
	INSCRITOS		LIQUIDADOS (h)	PAGOS (i)	CANCELADOS (j)	SALDO (k) = (f+g)-(i+j)	SALDO TOTAL (l) = (e)+(k)			
	EM EXERCÍCIOS ANTERIORES (f)	EM 31 DE DEZ. EXERC. ANTERIOR (g)								
2020-Fundo Municipal de Educaçao	0,00	319.747,71	0,00	0,00	0,00	319.747,71	333.248,33			
2020-Fundo Municipal de Saude	0,00	660,00	660,00	660,00	0,00	0,00	204,00			
2020-Sec. do Desenvolvimento Agrário	0,00	0,00	0,00	0,00	0,00	0,00	0,00			
2020-Secretaria de Finanças	0,00	0,00	0,00	0,00	0,00	0,00	0,00			
2020-Sec. Municipal do Meio Ambiente	0,00	0,00	0,00	0,00	0,00	0,00	0,00			
2020-Secretaria de Planejamento	0,00	0,00	0,00	0,00	0,00	0,00	0,00			
2020-Sec. de Cultura, Turismo e Desporto	0,00	150.147,68	0,00	0,00	150.147,68	0,00	0,00			
2020-Controladoria Municipal	0,00	0,00	0,00	0,00	0,00	0,00	0,00			
Legislativo	0,00	0,00	0,00	0,00	0,00	0,00	0,00			30,00
2017-Camara Municipal de Cariús	0,00	0,00	0,00	0,00	0,00	0,00	0,00			30,00
RESTOS A PAGAR (INTRA-ORÇAMENTÁRIO (II))	0,00	0,00	0,00	0,00	0,00	0,00	0,00			0,00
<b>TOTAL (III)=(I)+(II)</b>	<b>2.200,00</b>	<b>584.874,28</b>	<b>23.978,89</b>	<b>23.978,89</b>	<b>241.147,68</b>	<b>321.947,71</b>	<b>633.847,99</b>			

*Carla*



RELATÓRIO RESUMIDO DA EXECUÇÃO ORÇAMENTÁRIA  
 DEMONSTRATIVO DOS RESTOS A PAGAR  
 POR PODER E ÓRGÃO  
 ORÇAMENTOS FISCAL E DA SEGURIDADE SOCIAL  
 4º bimestre de 2021 (Julho a Agosto)


RREO - ANEXO 7 (LRF, Art. 53, inciso V)

R\$ 1,00

PODER / ÓRGÃO	RESTOS A PAGAR PROCESSADOS E NÃO PROCESSADOS LIQUIDADOS EM EXERCÍCIOS ANTERIORES				
	INSCRITOS		PAGOS (c)	CANCELADOS (d)	SALDO (e) = (a+b)-(c+d)
	EM EXERCÍCIOS ANTERIORES (a)	EM 31 DE DEZ. EXERC. ANTERIOR (b)			
RESTOS A PAGAR (INTRA-ORÇAMENTÁRIO (II))	0,00	0,00	0,00	0,00	0,00

✍

WL




RREO - ANEXO 7 (LRF, Art 53, inciso V)


R\$ 1,00


PODER / ÓRGÃO	RESTOS A PAGAR NÃO PROCESSADOS							SALDO TOTAL (1) = (e)+(k)
	INSCRITOS		LIQUIDADOS (h)	PAGOS (i)	CANCELADOS (j)	SALDO (k) = (f+g)-(i+j)	SALDO (l) = (e)+(k)	
	EM EXERCÍCIOS ANTERIORES (f)	EM 31 DE DEZ. EXERC. ANTERIOR (g)						
RESTOS A PAGAR (INTRA-ORÇAMENTÁRIO (II))	0,00	0,00	0,00	0,00	0,00	0,00	0,00	

FONTE: SISTEMA: Aspec Informática - UNIDADE RESPONSÁVEL: Prefeitura Municipal de Cariús - DATA DA EMISSÃO: 30/09/2021 - HORA DA EMISSÃO: 16:15:57

NOTAS:

  
 ANTONIO WILAMAR PALÁCIO DE OLIVEIRA  
 PREFEITO MUNICIPAL

  
 ETCAM - ESC TEC CONT & ASS MUN LTDA -  
 Asses. Contábil - ce-000437/0-0



MARIA DO CARMO DE OLIVEIRA FERREIRA  
 SECRETÁRIA DE ADMINISTRAÇÃO E FINANÇAS

RREO - ANEXO 8 (LDB, Art.72)

R\$ 1,00

RECEITAS RESULTANTE DE IMPOSTOS (Arts. 212 e 212-A da Constituição Federal)

RECEITA RESULTANTE DE IMPOSTOS (caput do art. 212 da Constituição)	PREVISÃO ATUALIZADA (a)	RECEITAS REALIZADAS Até o Bimestre (b)
<b>1 - RECEITAS DE IMPOSTOS</b>	1.541.000,00	810.050,25
1.1 - Receita resultante do imposto sobre a propriedade predial e territorial urbana - IPTU	91.000,00	22.053,88
1.2 - Receita resultante do imposto sobre transmissão inter vivos - ITBI	17.000,00	16.168,09
1.3 - Receita resultante do imposto sobre serviços de qualquer natureza - ISS	903.000,00	412.117,66
1.4 - Receita resultante do imposto de renda retido na fonte - IRRF	530.000,00	359.710,62
<b>2 - RECEITA DE TRANSFERÊNCIAS CONSTITUCIONAIS E LEGAIS</b>	25.220.000,00	19.364.847,32
2.1 - Cota parte do FPM	20.600.000,00	16.268.264,36
2.1.1 - Parcela referente à CF, art. 159, I, alínea b	19.000.000,00	15.366.451,85
2.1.2 - Parcela referente à CF, art. 159, I, alíneas d e e	1.600.000,00	901.812,51
2.2 - Cota parte do ICMS	4.000.000,00	2.463.613,04
2.3 - Cota parte IPI - Exportação	14.000,00	11.787,65
2.4 - Cota parte ITR	6.000,00	2.137,89
2.5 - Cota parte IPVA	600.000,00	619.044,38
2.6 - Cota parte IOF-ouro	0,00	0,00
2.7 - Compensações financeiras provenientes de impostos e transferências constitucionais	0,00	0,00
<b>3 - TOTAL DA RECEITA RESULTANTE DE IMPOSTOS (1 + 2)</b>	<b>26.761.000,00</b>	<b>20.174.897,57</b>
<b>4 - TOTAL DESTINADO AO FUNDEB - 20% DE ((2.1.1) + (2.2) + (2.3) + (2.4) + (2.5))</b>	<b>4.724.000,00</b>	<b>3.694.595,09</b>
<b>5 - VALOR MÍNIMO A SER APLICADO ALÉM DO VALOR DESTINADO AO FUNDEB - 5% DE ((2.1.1) + (2.2) + (2.3) + (2.4) + (2.5)) + 25% DE ((1.1) + (1.2) + (1.3) + (1.4) + (2.1.2) + (2.6) + (2.7))</b>	<b>1.966.250,00</b>	<b>1.351.117,43</b>
<b>FUNDEB</b>		

RECEITAS RECEBIDAS DO FUNDEB DO EXERCÍCIO	PREVISÃO ATUALIZADA (a)	RECEITAS REALIZADAS Até o Bimestre (b)		
6 - RECEITAS RECEBIDAS DO FUNDEB	10.960.000,00	8.884.679,42		
6.1 - FUNDEB - Impostos e transferências de Impostos	4.960.000,00	3.565.725,17		
6.1.1 - Principal	4.960.000,00	3.565.725,17		
6.1.2 - Rendimentos de aplicação financeira	0,00	0,00		
6.2 - FUNDEB - Complementação da União - VAAF	6.000.000,00	5.318.954,25		
6.2.1 - Principal	6.000.000,00	5.318.954,25		
6.2.2 - Rendimentos de aplicação financeira	0,00	0,00		
6.3 - FUNDEB - Complementação da União - VAAT	0,00	0,00		
6.3.1 - Principal	0,00	0,00		
6.3.2 - Rendimentos de aplicação financeira	0,00	0,00		
7 - RESULTADO LÍQUIDO DAS TRANSFERÊNCIAS DO FUNDEB (6.1.1 - 4)	236.000,00	-128.869,92		
RECURSOS RECEBIDOS EM EXERCÍCIOS ANTERIORES E NÃO UTILIZADOS (SUPERÁVIT)	VALOR			
8 - TOTAL DOS RECURSOS DE SUPERÁVIT	0,00			
8.1 - SUPERÁVIT DO EXERCÍCIO IMEDIATAMENTE ANTERIOR	0,00			
8.2 - SUPERÁVIT RESIDUAL DE OUTROS EXERCÍCIOS	0,00			
9 - TOTAL DOS RECURSOS DO FUNDEB DISPONÍVEIS PARA UTILIZAÇÃO (6 + 8)	8.884.679,42			
DESPESAS COM RECURSOS DO FUNDEB (Por Área de Atuação) <sup>6</sup>	DOTAÇÃO ATUALIZADA (c)	DESPESAS EMPENHADAS Até o Bimestre (d)	DESPESAS LIQUIDADAS Até o Bimestre (e)	DESPESAS PAGAS Até o Bimestre (f)
10 - PROFISSIONAIS DA EDUCAÇÃO BÁSICA	6.576.000,00	5.660.000,00	4.100.930,61	3.548.794,33
10.1 - Educação infantil	0,00	0,00	0,00	0,00
10.1.1 - Creche	0,00	0,00	0,00	0,00
10.1.2 - Pré-escola	0,00	0,00	0,00	0,00
10.2 - Ensino fundamental	6.576.000,00	5.660.000,00	4.100.930,61	3.548.794,33
11-OUTRAS DESPESAS	4.299.831,62	2.262.884,17	1.832.086,62	1.668.954,22
11.1 - Educação infantil	0,00	0,00	0,00	0,00

11.1.1 - Creche	0,00	0,00	0,00	0,00	0,00
11.1.2 - Pré-escola	0,00	0,00	0,00	0,00	0,00
11.2 - Ensino fundamental	4.299.831,62	2.262.884,17	1.832.086,62	1.668.954,22	
12- TOTAL DAS DESPESAS COM RECURSOS DO FUNDEB (10 + 11)	10.875.831,62	7.922.884,17	5.933.017,23	5.217.748,55	

INDICADORES DO FUNDEB

DESPESAS CUSTEADAS COM RECEITAS DO FUNDEB RECEBIDAS NO EXERCÍCIO

	DESPESAS EMPENHADAS Até o Bimestre (d)	DESPESAS LIQUIDADAS Até o Bimestre (e)	DESPESAS PAGAS Até o Bimestre (f)
13- Total das despesas do FUNDEB com profissionais de educação básica	5.660.000,00	4.100.930,61	3.548.794,33
14- Total das despesas custeadas com FUNDEB - impostos e transferências de impostos	7.622.884,17	5.749.445,91	5.034.177,23
15- Total das despesas custeadas com FUNDEB - complementação da União - VAAF	300.000,00	183.571,32	183.571,32
16- Total das despesas custeadas com FUNDEB - complementação da União - VAAT	0,00	0,00	0,00
17- Total das despesas custeadas com FUNDEB - complementação da União - VAAT aplicadas na educação infantil	0,00	0,00	0,00
18- Total das despesas custeadas com FUNDEB - complementação da União - VAAT aplicadas em Despesa de Capital	0,00	0,00	0,00

INDICADORES - Art.212-A, Inciso XI e Parágrafo 3º - Constituição Federal

	VALOR EXIGIDO (i)	VALOR APLICADO (j)	VALOR CONSIDERADO APÓS DEDUÇÕES (k)	% APLICADO (l)
19- Mínimo de 70% do FUNDEB na remuneração dos profissionais da educação básica	6.219.275,59	4.100.930,61	4.100.930,61	46,16
20 - Percentual de 50% da complementação da União ao FUNDEB (VAAT) na educação infantil	0,00	0,00	0,00	0,00
21- Mínimo de 15% da complementação da União ao FUNDEB - VAAT em Despesas de Capital	0,00	0,00	0,00	0,00

INDICADOR - Art.25, Parágrafo 3º - Lei nº 14.113, de 2020 - (Máximo de 10% de Superávit)

	VALOR MÁXIMO PERMITIDO (m)	VALOR NÃO APLICADO APÓS AJUSTE (o)	% NÃO APLICADO (p)
22- Total da receita recebida e não aplicada no exercício	888.467,94	2.951.662,19	33,22



INDICADOR - Art.25, Parágrafo 3º - Lei nº 14.113, de 2020 - (Aplicação do Superávit de Exercício Anterior)	VALOR SUPERÁVIT PERMITIDO NO EXERCÍCIO ANTERIOR (q)	VALOR NÃO APLICADO NO EXERCÍCIO ANTERIOR (r)	VALOR SUPERÁVIT APLICADO ATÉ O PRIMEIRO QUADRIMESTRE (s)	VALOR SUPERÁVIT APLICADO ATÉ O INTEGRAL DO ANO CONSTITUCIONAL (t)	VALOR APLICADO APÓS O PRIMEIRO QUADRIMESTRE (u)	VALOR NÃO APLICADO (v)=(r)-(s)-(u)
23- Total das Despesas custeadas com Superávit do FUNDEB	0,00	0,00	0,00	0,00	0,00	0,00
23.1- Total das despesas custeadas com FUNDEB - impostos e transferências de impostos	0,00	0,00	0,00	0,00	0,00	0,00
23.2- Total das Despesas custeadas com FUNDEB - complementação da União (VAAF + VAAT)	0,00	0,00	0,00	0,00	0,00	0,00

DESPESAS COM MANUTENÇÃO E DESENVOLVIMENTO DO ENSINO - MDE - CUSTEADAS COM RECEITA DE IMPOSTOS (EXCETO FUNDEB)

DESPESAS COM AÇÕES TÍPICAS DE MDE - RECEITAS DE IMPOSTOS - EXCETO FUNDEB (Por Área de Atuação)6	DOTAÇÃO ATUALIZADA (c)	DESPESAS EMPENHADAS Até o Bimestre (d)	DESPESAS LIQUIDADAS Até o Bimestre (e)	DESPESAS PAGAS Até o Bimestre (f)
24 - EDUCAÇÃO INFANTIL	89.885,00	9.750,00	2.638,71	2.638,71
24.1 - Creche	0,00	0,00	0,00	0,00
24.2 - Pré-escola	89.885,00	9.750,00	2.638,71	2.638,71
25 - ENSINO FUNDAMENTAL	1.930.674,37	1.427.192,96	1.003.447,44	946.204,29
26 - TOTAL DAS DESPESAS COM AÇÕES TÍPICAS DE MDE (24 + 25)	2.020.559,37	1.436.942,96	1.006.086,15	948.843,00

APURAÇÃO DAS DESPESAS PARA FINS DE LIMITE MÍNIMO CONSTITUCIONAL

	VALOR
27- TOTAL DAS DESPESAS DE MDE CUSTEADAS COM RECURSOS DE IMPOSTOS (FUNDEB E RECEITA DE IMPOSTOS) = (14(d ou e)) + (26(d ou e)) + (23.1(t))	6.755.532,06
28 (-) RESULTADO LÍQUIDO DAS TRANSFERÊNCIAS DO FUNDEB = (7)	-128.869,92
29 (-) RESTOS A PAGAR NÃO PROCESSADOS INSCRITOS NO EXERCÍCIO SEM DISPONIBILIDADE FINANCEIRA DE RECURSOS DO FUNDEB IMPOSTOS4 = (14(h))	0,00
30 (-) RESTOS A PAGAR NÃO PROCESSADOS INSCRITOS NO EXERCÍCIO SEM DISPONIBILIDADE FINANCEIRA DE RECURSOS DE IMPOSTOS4 e 7	0,00
31 (-) CANCELAMENTO, NO EXERCÍCIO, DE RESTOS A PAGAR INSCRITOS COM DISPONIBILIDADE FINANCEIRA DE RECURSOS DE IMPOSTOS VINCULADOS AO ENSINO = (34.1(ac)) + (34.2(ac))	0,00
32- TOTAL DAS DESPESAS PARA FINS DE LIMITE (27 - (28 + 29 + 30 + 31))	6.884.401,98

APURAÇÃO DO LIMITE MÍNIMO CONSTITUCIONAL(2 e 5)	VALOR EXIGIDO (x)	VALOR APLICADO (w)	% APLICADO (y)			
33- APLICAÇÃO EM MDE SOBRE A RECEITA RESULTANTE DE IMPOSTOS	5.043.724,39	6.884.401,98	34,12			
RESTOS A PAGAR INSCRITOS EM EXERCÍCIOS ANTERIORES COM DISPONIBILIDADE FINANCEIRA DE RECURSOS DE IMPOSTOS E DO FUNDEB	SALDO INICIAL (z)	RP LIQUIDADOS (aa)	RP PAGOS (ab)	RP CANCELADOS (ac)	SALDO FINAL (ad)	
34 - RESTOS A PAGAR DE DESPESAS COM MDE	1.023.174,14	0,00	655.167,16	0,00	368.006,98	
34.1 - Executadas com recursos de impostos e transferências de impostos	11.918,60	0,00	11.918,60	0,00	0,00	
34.2 - Executadas com recursos do FUNDEB - Impostos	1.011.255,54	0,00	643.248,56	0,00	368.006,98	
34.3 - Executadas com recursos do FUNDEB - complementação da União (VAAT + VAAF)	0,00	0,00	0,00	0,00	0,00	
OUTRAS INFORMAÇÕES PARA CONTROLE						
RECEITAS ADICIONAIS PARA FINANCIAMENTO DO ENSINO	PREVISÃO ATUALIZADA (a)	RECEITAS REALIZADAS Até o Bimestre (b)				
35 - RECEITAS DE TRANSFERÊNCIAS DO FNDE (INCLUINDO RENDIMENTOS DE APLICAÇÃO FINANCEIRA)	1.370.000,00	636.706,58				
35.1 - Salário-Educação	440.000,00	279.925,98				
35.2 - PDDE	0,00	0,00				
35.3 - PNAE	400.000,00	224.994,28				
35.4 - PNATE	460.000,00	131.786,32				
35.5 - Outras transferências do FNDE	70.000,00	0,00				
36 - RECEITAS DE TRANSFERÊNCIAS DE CONVÊNIO	0,00	0,00				
37 - RECEITA DE ROYALTIES DESTINADOS À EDUCAÇÃO	5.475,00	299,05				
38 - RECEITA DE OPERAÇÕES DE CRÉDITO VINCULADAS À EDUCAÇÃO	0,00	0,00				
39 - OUTRAS RECEITAS PARA FINANCIAMENTO DO ENSINO	0,00	0,00				
40- TOTAL DAS RECEITAS ADICIONAIS PARA FINANCIAMENTO DO ENSINO = (35 + 36 + 37 + 38 + 39)	1.375.475,00	637.005,63				

OUTRAS DESPESAS COM EDUCAÇÃO (por Área de Atuação)6

DESPESAS EMPENHADAS Até o Bimestre

DESPESAS LIQUIDADAS Até o Bimestre

DESPESAS PAGAS Até o Bimestre

RELATÓRIO RESUMIDO DA EXECUÇÃO ORÇAMENTÁRIA  
 DEMONSTR. DAS RECEITAS E DESPESAS  
 COM MANUTENÇÃO E DESENV. DO ENSINO - MDE  
 ORÇAMENTOS FISCAL E DA SEGURIDADE SOCIAL  
 4º bimestre de 2021 (Julho a Agosto)


	(c)	(d)	(e)	(f)
41 - EDUCAÇÃO INFANTIL				
41.1 - Creche	0,00	0,00	0,00	0,00
41.2 - Pré-escola	0,00	0,00	0,00	0,00
42 - ENSINO FUNDAMENTAL	1.133.707,29	288.081,68	194.547,08	194.547,08
43 - ENSINO MÉDIO	0,00	0,00	0,00	0,00
44 - ENSINO SUPERIOR	0,00	0,00	0,00	0,00
45 - ENSINO PROFISSIONAL NÃO INTEGRADO AO ENSINO REGULAR	0,00	0,00	0,00	0,00
46- TOTAL DAS DESPESAS CUSTEADAS COM RECEITAS ADICIONAIS PARA FINANCIAMENTO DO ENSINO (41 + 42 + 43 + 44 + 45)	1.133.707,29	288.081,68	194.547,08	194.547,08
TOTAL GERAL DAS DESPESAS COM EDUCAÇÃO				
	(c)	(d)	(e)	(f)
47 - TOTAL GERAL DAS DESPESAS COM EDUCAÇÃO (12 + 26 + 46)	14.030.098,28	9.647.908,81	7.133.650,46	6.361.138,63
47.1 - Despesas Correntes	12.903.766,66	9.386.921,86	6.982.155,31	6.209.643,48
47.1.1 - Pessoal Ativo	9.325.674,37	7.468.837,20	5.551.102,96	4.856.158,99
47.1.2 - Pessoal Inativo	0,00	0,00	0,00	0,00
47.1.3 - Transferências às instituições comunitárias, confessionais ou filantrópicas sem fins lucrativos	0,00	0,00	0,00	0,00
47.1.4 - Outras Despesas Correntes	3.578.092,29	1.918.084,66	1.431.052,35	1.333.484,49
47.2 - Despesas de Capital	1.126.331,62	260.986,95	151.495,15	151.495,15
47.2.1 - Transferências às instituições comunitárias, confessionais ou filantrópicas sem fins lucrativos	0,00	0,00	0,00	0,00
47.2.2 - Outras Despesas de Capital	1.126.331,62	260.986,95	151.495,15	151.495,15
CONTROLE DA DISPONIBILIDADE FINANCEIRA E CONCILIAÇÃO BANCÁRIA				
	FUNDEB (ae)		SALÁRIO EDUCAÇÃO (af)	
48 - DISPONIBILIDADE FINANCEIRA EM 31 DE DEZEMBRO DE 2020	627.644,23		0,00	
49 - (+) INGRESSO DE RECURSOS ATÉ O BIMESTRE (orçamentário)	8.884.679,42		279.925,98	
50 - (-) PAGAMENTOS EFETUADOS ATÉ O BIMESTRE (orçamentário e restos a pagar)	5.860.997,11		0,00	
51 - (=) DISPONIBILIDADE FINANCEIRA ATÉ O BIMESTRE	3.651.326,54		279.925,98	


52-(+) AJUSTES POSITIVOS (RETENÇÕES E OUTROS VALORES EXTRAORÇAMENTÁRIOS)	0,00	0,00
53-(-) AJUSTES NEGATIVOS (OUTROS VALORES EXTRAORÇAMENTÁRIOS)	0,00	0,00
54-(=) SALDO FINANCEIRO CONCILIADO(Saldo Bancário)	3.651.326,54	279.925,98

FONTE: SISTEMA: Aspec Informática - UNIDADE RESPONSÁVEL: Prefeitura Municipal de Cariús - DATA DA EMISSÃO: 30/09/2021 - HORA DA EMISSÃO: 16:16:56

- 1 SE RESULTADO LÍQUIDO DA TRANSFERÊNCIA (7) > 0 = ACRÉSCIMO RESULTANTE DAS TRANSFERÊNCIAS DO FUNDEB, SE RESULTADO LÍQUIDO DA TRANSFERÊNCIA (7) < 0 = DECRÉSCIMO RESULTANTE DAS TRANSFERÊNCIAS DO FUNDEB
- 2 Limites mínimos anuais a serem cumpridos no encerramento do exercício.
- 3 Art. 25, parágrafo 3º, Lei 14.113/2020: Até 10% (dez por cento) dos recursos recebidos à conta dos Fundos, inclusive relativos à complementação da União, nos termos do parágrafo 2º do art. 16 desta Lei, poderão ser utilizados no primeiro quadrimestre do exercício imediatamente subsequente, mediante abertura de crédito adicional.
- 4 Os valores referentes à parcela dos restos a pagar inscritos sem disponibilidade financeira vinculada à educação deverão ser informados somente no RREO do último bimestre do exercício.
- 5 Nos cinco primeiros bimestres do exercício o acompanhamento será feito com base na despesa liquidada. No último bimestre do exercício, o valor deverá corresponder ao total da despesa empenhada.
- 6 As linhas representam áreas de atuação e não correspondem exatamente às subfunções da Função Educação. As despesas classificadas nas demais subfunções típicas e nas subfunções atípicas deverão ser rateadas para essas áreas de atuação.
- 7 Valor inscrito em RPNP sem disponibilidade de caixa, que não deve ser considerado na apuração dos indicadores e limites
- 8 Controle da execução de restos a pagar considerados no cumprimento do limite mínimo dos exercícios anteriores.

  
ANTONIO WILMAR PALACIO DE OLIVEIRA  
PREFEITO MUNICIPAL

  
ETCAM - ESC TEC CONT & ASS MUN LTDA -  
Asses. Contábil - ce-000437/0-0

  
MARIA DO CARMO DE OLIVEIRA FERREIRA  
SECRETARIA DE ADMINISTRAÇÃO E FINANÇAS

RREO - ANEXO XII (LC 141/2012, art.35)

R\$ 1,00

RECEITAS RESULTANTES DE IMPOSTOS E TRANSFERÊNCIAS CONSTITUCIONAIS E LEGAIS	PREVISÃO INICIAL	PREVISÃO ATUALIZADA (a)	RECEITAS REALIZADAS			
			ATÉ O BIMESTRE (b)	% (b/a)x100		
RECEITA DE IMPOSTOS (I)	1.541.000,00	1.541.000,00	810.050,25	52,57		
Receita Resultante do Imposto Predial e Territorial Urbano - IPTU	91.000,00	91.000,00	22.053,88	24,24		
IPTU	60.000,00	60.000,00	10.581,04	17,64		
Multas, Juros de Mora, Dívidas Ativa e Outros Encargos do IPTU	31.000,00	31.000,00	11.472,84	37,01		
Receita Resultante do Imposto sobre Transmissão Inter Vivos - ITBI	17.000,00	17.000,00	16.168,09	95,11		
ITBI	17.000,00	17.000,00	16.168,09	95,11		
Multas, Juros de Mora, Dívida Ativa e Outros Encargos do ITBI	0,00	0,00	0,00	0,00		
Receita Resultante do Imposto sobre Serviços de Qualquer Natureza - ISS	903.000,00	903.000,00	412.117,66	45,64		
ISS	900.000,00	900.000,00	404.473,75	44,94		
Multas, Juros de Mora, Dívida Ativa e Outros Encargos do ISS	3.000,00	3.000,00	7.643,91	254,80		
Receita Resultante do Imposto de Renda e Provento de Qualquer Natureza Retido na Fonte - IRRF	530.000,00	530.000,00	359.710,62	67,87		
RECEITAS DE TRANSFERÊNCIAS CONSTITUCIONAIS E LEGAIS (II)	23.620.700,00	23.620.700,00	18.463.034,81	78,16		
Cota parte FPM	19.000.000,00	19.000.000,00	15.366.451,85	80,88		
Cota parte ITR	6.000,00	6.000,00	2.137,89	35,63		
Cota parte IPVA	600.000,00	600.000,00	619.044,38	103,17		
Cota parte ICMS	4.000.000,00	4.000.000,00	2.463.613,04	61,59		
Cota parte IPI - Exportação	14.000,00	14.000,00	11.787,65	84,20		
Compensações Financeiras Provenientes de Impostos e Transferências Constitucionais	700,00	700,00	0,00	0,00		
Desoneração ICMS LC 87/1996	700,00	700,00	0,00	0,00		
Outras	0,00	0,00	0,00	0,00		
<b>TOTAL DAS RECEITAS RESULTANTES DE IMPOSTOS E TRANSFERÊNCIAS CONSTITUCIONAIS E LEGAIS (III) = I+II</b>	<b>25.161.700,00</b>	<b>25.161.700,00</b>	<b>19.273.085,06</b>	<b>76,60</b>		
DESPESAS COM AÇÕES E SERVIÇOS PÚBLICOS DE SAÚDE (ASPS) POR SUBFUNÇÕES E CATEGORIA ECONÔMICA	DOTAÇÃO INICIAL	DOTAÇÃO ATUALIZADA (c)	DESPESAS EMPENHADAS	DESPESAS LIQUIDADAS	DESPESAS PAGAS	
	ATÉ O BIMESTRE (d)	% (d/c)x100	ATÉ O BIMESTRE (e)	% (e/c)x100	ATÉ O BIMESTRE (f)	% (f/c)x100
ATENÇÃO BÁSICA (IV)	541.000,00	890.000,01	350.000,00	39,33	281.173,37	31,59
Despesas Correntes	519.000,00	868.000,01	350.000,00	40,32	281.173,37	32,39
Despesas de Capital	22.000,00	22.000,00	0,00	0,00	0,00	0,00
ASSISTÊNCIA HOSPITALAR E AMBULATORIAL (V)	1.879.555,00	2.821.200,07	1.556.337,53	55,17	1.184.711,34	41,99
					1.165.568,34	41,31

*(Handwritten signature and initials)*

RELATÓRIO RESUMIDO DA EXECUÇÃO ORÇAMENTÁRIA  
DEMONSTRATIVO DAS RECEITAS E DESPESAS COM  
AÇÕES E SERVIÇOS PÚBLICOS DE SAÚDE  
ORÇAMENTOS FISCAL E DA SEGURIDADE SOCIAL  
4º bimestre de 2021 (Julho a Agosto)

Despesas Correntes	1.754.555,00	2.241.143,54	1.058.776,41	47,24	698.962,22	31,19	679.819,22	30,33
Despesas de Capital	123.000,00	580.056,53	497.561,12	85,78	485.749,12	83,74	485.749,12	83,74
SUPORTE PROFILÁTICO E TERAPÊUTICO (VI)	0,00	0,00	0,00	0,00	0,00	0,00	0,00	0,00
Despesas Correntes	0,00	0,00	0,00	0,00	0,00	0,00	0,00	0,00
Despesas de Capital	0,00	0,00	0,00	0,00	0,00	0,00	0,00	0,00
VIGILANCIA SANITARIA (VII)	0,00	0,00	0,00	0,00	0,00	0,00	0,00	0,00
Despesas Correntes	0,00	0,00	0,00	0,00	0,00	0,00	0,00	0,00
Despesas de Capital	0,00	0,00	0,00	0,00	0,00	0,00	0,00	0,00
VIGILANCIA EPIDEMIOLÓGICA (VIII)	343.000,00	342.001,00	323.728,00	94,66	226.778,01	66,31	201.454,28	58,90
Despesas Correntes	342.000,00	342.000,00	323.728,00	94,66	226.778,01	66,31	201.454,28	58,90
Despesas de Capital	1.000,00	1,00	0,00	0,00	0,00	0,00	0,00	0,00
ALIMENTAÇÃO E NUTRIÇÃO (IX)	0,00	0,00	0,00	0,00	0,00	0,00	0,00	0,00
Despesas Correntes	0,00	0,00	0,00	0,00	0,00	0,00	0,00	0,00
Despesas de Capital	0,00	0,00	0,00	0,00	0,00	0,00	0,00	0,00
OUTRAS SUBFUNÇÕES (X)	2.342.500,00	2.428.148,65	2.028.364,97	83,54	1.512.443,20	67,29	1.474.809,39	58,68
Despesas Correntes	2.279.000,00	2.304.938,01	1.940.270,44	84,18	1.424.348,67	61,80	1.336.714,86	57,99
Despesas de Capital	63.500,00	123.210,64	88.094,53	71,50	88.094,53	71,50	88.094,53	71,50
TOTAL (XI) = (IV+V+VI+VII+VIII+IX+X)	5.106.055,00	6.481.349,73	4.258.430,50	65,70	3.205.105,92	49,45	3.073.005,38	47,41

APURAÇÃO DO CUMPRIMENTO DO LIMITE MÍNIMO PARA APLICAÇÃO EM ASPs

	DESPESAS EMPENHADAS (d)	DESPESAS LIQUIDADAS (e)	DESPESAS PAGAS (f)
Total das Despesas com ASPs (XII) = (XI)	4.258.430,50	3.205.105,92	3.073.005,38
(-) Restos a Pagar Não Processados inscritos indevidamente no exercício sem Disponibilidade Financeira (XIII)	0,00	0,00	0,00
(-) Despesas Custeadas com Recursos Vinculados à Parcela do Percentual Mínimo que não foi Aplicada em ASPs em Exercícios Anteriores (XIV)	0,00	0,00	0,00
(-) Despesas Custeadas com Disponibilidade de Caixa Vinculada aos Restos a Pagar Cancelados (XV)	0,00	0,00	0,00
(=) VALOR APLICADO EM ASPs (XVI) = (XII - XIII - XIV - XV)	4.258.430,50	3.205.105,92	3.073.005,38
Despesa Mínima a ser Aplicada em ASPs (XVII) = (III) x 15% (LC 141/2012)			2.890.962,76
Despesa Mínima a ser Aplicada em ASPs (XVIII) = (III) x 0,00% (Lei Orgânica Municipal)			0,00
Diferença entre o Valor Aplicado e a Despesa Mínima a ser Aplicada (XVIII) = (XVI (d ou e) - XVII)			314.143,16
Limite não Cumprido (XIX) = (XVIII) (quando valor for inferior a zero)			0,00

*cel*  
*At*

PPERCENTUAL DA RECEITA DE IMPOSTOS E TRANSFERÊNCIAS CONSTITUCIONAIS E LEGAIS APLICADO EM ASPs(XVI / III)\*100 (mínimo de 15% conforme LC nº 141/2012 ou % da Lei Orgânica Municipal) 16,63

CONTROLE DO VALOR REFERENTE AO PERCENTUAL MÍNIMO NÃO CUMPRIDO EM EXERCÍCIOS ANTERIORES PARA FINS DE APLICAÇÃO DOS RECURSOS VINCULADOS CONFORME ARTIGOS 25 E 26 DA LC 141/2012	LIMITE NÃO CUMPRIDO			
	SALDO INICIAL (h)	Despesas Custeadas no Exercício de Referência		
		Empenhadas (i)	Liquidadas (j)	Pagas (k)
Diferença de limite não cumprido em 2021	0,00	0,00	0,00	0,00
Diferença de limite não cumprido em 2020	0,00	0,00	0,00	0,00
Diferença de limite não cumprido em Exercícios Anteriores	0,00	0,00	0,00	0,00
TOTAL DA DIFERENÇA DE LIMITE NÃO CUMPRIDO EM EXERCÍCIOS ANTERIORES (XX)	0,00	0,00	0,00	0,00


EXECUÇÃO DE RESTOS A PAGAR

EXERCÍCIO DO EMPENHO	valor Mínimo p/aplicação em ASPs (m)	valor aplicado em ASPs no exercício (n)	valor aplicado além do limite mínimo (o)=(n-m), se < 0 então (o) = 0	Total inscrito em RP no exercício (p)	RPPR Inscritos Indevididamente no exercício sem Disponibi- lidade Finan- ceira(q)=(XIIIId)	Valor inscrito em RP considerado no limite (r)=(p-(o+q)) se<0, (r)=0	Total de RP pagos (s)	Total de RP a pagar (t)	Total de RP cancelados ou prescritos (u)	diferença entre valor aplicado além do limite e o total de RP cancelados (v)=((o+q)-u)
Empenhos de 2021 (regra nova)	0,00	0,00	0,00	0,00	0,00	0,00	0,00	0,00	0,00	0,00
Empenhos de 2020 (regra nova)	0,00	0,00	0,00	0,00	0,00	0,00	0,00	0,00	0,00	0,00
Empenhos de 2019	0,00	0,00	0,00	0,00	0,00	0,00	0,00	0,00	0,00	0,00
Empenhos de 2018	0,00	0,00	0,00	0,00	0,00	0,00	0,00	0,00	0,00	0,00
Empenhos de 2017 e anteriores	0,00	0,00	0,00	0,00	0,00	0,00	0,00	0,00	0,00	0,00
TOTAL DOS RESTOS A PAGAR CANCELADOS OU PRESCRITOS ATÉ O FINAL DO EXERCÍCIO ATUAL QUE AFETARAM O CUMPRIMENTO DO LIMITE (XXI)				0,00		0,00	0,00	0,00	0,00	0,00
TOTAL DOS RESTOS A PAGAR CANCELADOS OU PRESCRITOS ATÉ O FINAL DO EXERCÍCIO ANTERIOR QUE AFETARAM O CUMPRIMENTO DO LIMITE (XXII)				0,00		0,00	0,00	0,00	0,00	0,00
TOTAL DOS RESTOS A PAGAR CANCELADOS OU PRESCRITOS NO EXERCÍCIO ATUAL QUE AFETARAM O CUMPRIMENTO DO LIMITE (XXIII) = (XXI - XXII)				0,00		0,00	0,00	0,00	0,00	0,00

	LIMITE NÃO CUMPRIDO			
	despesas Custeadas no Exercício de Referência			
	SALDO INICIAL (w)	Empenhadas (x)	Liquidadas (y)	Pagas (z)
Restos a pagar cancelados ou prescritos em 2021 a serem compensados (XXIV)	0,00	0,00	0,00	0,00
Restos a pagar cancelados ou prescritos em 2020 a serem compensados (XXV)	0,00	0,00	0,00	0,00
Restos a pagar cancelados ou prescritos em exercícios anteriores a serem compensados (XXVI)	0,00	0,00	0,00	0,00
TOTAL DE RESTOS A PAGAR CANCELADOS OU PRESCRITOS A COMPENSAR (XXVII)	0,00	0,00	0,00	0,00

	PREVISÃO INICIAL	PREVISÃO ATUALIZADA (c)	RECEITAS REALIZADAS	
			ATÉ O BIMESTRE (d)	% (d/c)*100
RECEITAS ADICIONAIS PARA O FINANCIAMENTO DA SAÚDE NÃO COMPUTADAS NO CÁLCULO DO MÍNIMO				
RECEITAS DE TRANSFERÊNCIAS PARA A SAÚDE (XXVIII)	5.682.600,00	5.682.600,00	4.937.521,22	86,89
Provenientes da União	5.682.600,00	5.682.600,00	4.937.521,22	86,89
Provenientes do Estado	0,00	0,00	0,00	0,00
Provenientes de Outros Municípios	0,00	0,00	0,00	0,00
RECEITAS DE OPERAÇÕES DE CRÉDITO INTERNAS E EXTERNAS VINCULADAS À SAÚDE (XXIX)	0,00	0,00	0,00	0,00
OUTRAS RECEITAS (XXX)	2.176.675,00	2.176.675,00	74.982,11	3,44
TOTAL DE RECEITAS ADICIONAIS PARA FINANCIAMENTO DA SAÚDE (XXXI)=(XXVIII+XXIX+XXX)	7.859.275,00	7.859.275,00	5.012.503,33	63,78

DESPESAS COM SAÚDE POR SUBFUNÇÕES E CATEGORIA ECONÔMICA NÃO COMPUTADAS NO CÁLCULO DO MÍNIMO	DOTAÇÃO INICIAL	DOTAÇÃO ATUALIZADA (c)	DESPESAS EMPENHADAS		DESPESAS LIQUIDADAS		DESPESAS PAGAS	
			ATÉ O BIMESTRE (d)	% (d/c)x100	ATÉ O BIMESTRE (e)	% (e/c)x100	ATÉ O BIMESTRE (f)	% (f/c)x100
ATENÇÃO BÁSICA (XXXII)	3.897.600,00	4.700.733,39	3.145.132,26	66,91	2.497.729,82	53,13	2.226.487,87	47,36
Despesas Correntes	3.877.600,00	4.422.590,18	2.876.989,06	65,05	2.290.181,62	51,78	2.018.939,67	45,65
Despesas de Capital	20.000,00	278.163,21	268.163,20	96,40	207.548,20	74,61	207.548,20	74,61
ASSISTÊNCIA HOSPITALAR E AMBULATORIAL (XXXIII)	1.621.000,00	2.918.481,02	2.348.008,18	80,45	1.899.991,44	65,10	1.816.111,88	67,23
Despesas Correntes	1.300.000,00	2.375.000,01	2.084.577,18	87,77	1.736.955,44	73,13	1.633.075,88	69,60
Despesas de Capital	321.000,00	543.481,01	263.481,00	48,48	163.036,00	30,00	163.036,00	30,00
SUPORTE PROFILÁTICO E TERAPÊUTICO (XXXIV)	120.000,00	123.233,00	4.063,00	3,30	4.063,00	3,30	4.063,00	3,30

*ced*  




Despesas Correntes	120.000,00	123.233,00	4.063,00	3,30	4.063,00	3,30	4.063,00	3,30	4.063,00	3,30
Despesas de Capital	0,00	0,00	0,00	0,00	0,00	0,00	0,00	0,00	0,00	0,00
VIGILANCIA SANITARIA (XXXV)	0,00	0,00	0,00	0,00	0,00	0,00	0,00	0,00	0,00	0,00
Despesas Correntes	0,00	0,00	0,00	0,00	0,00	0,00	0,00	0,00	0,00	0,00
Despesas de Capital	0,00	0,00	0,00	0,00	0,00	0,00	0,00	0,00	0,00	0,00
VIGILANCIA EPIDEMIOLOGICA (XXXVI)	134.000,00	159.230,01	63.154,00	39,66	24.087,66	15,13	23.852,66	14,98	23.852,66	14,98
Despesas Correntes	133.000,00	133.000,00	36.924,00	27,76	22.837,66	17,17	22.602,66	16,99	22.602,66	16,99
Despesas de Capital	1.000,00	26.230,01	26.230,00	100,00	1.250,00	4,77	1.250,00	4,77	1.250,00	4,77
ALIMENTAÇÃO E NUTRIÇÃO (XXXVII)	0,00	0,00	0,00	0,00	0,00	0,00	0,00	0,00	0,00	0,00
Despesas Correntes	0,00	0,00	0,00	0,00	0,00	0,00	0,00	0,00	0,00	0,00
Despesas de Capital	0,00	0,00	0,00	0,00	0,00	0,00	0,00	0,00	0,00	0,00
OUTRAS SUBFUNÇÕES (XXXVIII)	2.167.075,00	1.957.229,13	0,00	0,00	0,00	0,00	0,00	0,00	0,00	0,00
Despesas Correntes	73.075,00	73.075,00	0,00	0,00	0,00	0,00	0,00	0,00	0,00	0,00
Despesas de Capital	2.094.000,00	1.884.154,13	0,00	0,00	0,00	0,00	0,00	0,00	0,00	0,00

TOTAL DAS DESPESAS NÃO COMPUTADAS NO CÁLCULO DO MÍNIMO  
 (XXIX)=(XXXII+XXXIII+XXXIV+XXXV+XXXVI+XXXVII+XXXVIII)

7.939.675,00 | 9.858.926,55 | 5.560.377,44 | 56,40 | 4.425.871,92 | 44,89 | 4.070.515,41 | 41,29

DESPESAS TOTAIS COM SAÚDE EXECUTADAS COM RECURSOS PRÓPRIOS  
 E COM RECURSOS TRANSFERIDOS DE OUTROS ENTES

	DOTAÇÃO INICIAL	DOTAÇÃO ATUALIZADA (C)	DESPESAS EMPENHADAS		DESPESAS LIQUIDADAS		DESPESAS PAGAS	
			ATÉ O BIMESTRE (d)	% (d/c)x100	ATÉ O BIMESTRE (e)	% (e/c)x100	ATÉ O BIMESTRE (f)	% (f/c)x100
ATENÇÃO BÁSICA (XL)=(IV + XXVII)	4.438.600,00	5.590.753,40	3.495.132,26	62,52	2.778.903,19	49,71	2.507.661,24	44,85
ASSISTÊNCIA HOSPITALAR E AMBULATORIAL (XLI)=(V + XXXIII)	3.500.555,00	5.739.681,09	3.904.345,71	68,02	3.084.702,78	53,74	2.981.680,22	51,95
SUPORTE FARMACOLÓGICO E TERAPÊUTICO (XLII)=(VI + XXXIV)	120.000,00	123.233,00	4.063,00	3,30	4.063,00	3,30	4.063,00	3,30
VIGILANCIA SANITARIA (XLIII)=(VII + XXXV)	0,00	0,00	0,00	0,00	0,00	0,00	0,00	0,00
VIGILANCIA EPIDEMIOLOGICA (XLIV)=(VIII + XXXVI)	477.000,00	501.231,01	386.882,00	77,19	250.865,67	50,05	225.306,94	44,95
ALIMENTAÇÃO E NUTRIÇÃO (XLV)=(IX + XXXVII)	0,00	0,00	0,00	0,00	0,00	0,00	0,00	0,00
OUTRAS SUBFUNÇÕES (XLVI)=(X + XXXVIII)	4.509.575,00	4.385.377,78	2.028.364,97	46,25	1.512.443,20	34,49	1.424.809,39	32,49

TOTAL DAS DESPESAS COM SAÚDE (XLVII)=(XI + XXXIX)

13.045.730,00 | 16.340.276,28 | 9.818.807,94 | 60,09 | 7.630.977,84 | 46,70 | 7.143.520,79 | 43,72

(-) Despesas executadas com recursos provenientes das transferências de recursos de outros entes(3)

7.939.675,00 | 9.858.926,55 | 5.560.377,44 | 56,40 | 4.425.871,92 | 44,89 | 4.070.515,41 | 41,29

TOTAL DAS DESPESAS EXECUTADAS COM RECURSOS PRÓPRIOS (XLVIII)


5.106.055,00 | 6.481.349,73 | 4.258.430,50 | 65,70 | 3.205.105,92 | 49,45 | 3.073.005,38 | 47,41


*Handwritten signature and initials*

FONTE: SISTEMA: Aspec Informática - UNIDADE RESPONSÁVEL: Prefeitura Municipal de Cariús - DATA DA EMISSÃO: 30/09/2021 - HORA DA EMISSÃO: 16:18:56

Notas:

- (1) Nos cinco primeiros bimestres do exercício, o acompanhamento será feito com base na despesa liquidada. No último bimestre do exercício, o valor deverá corresponder ao total da despesa empenhada.
- (2) Até o exercício de 2018, o controle da execução dos restos a pagar considerava apenas os valores dos restos a pagar não processados (regra antiga). A partir do exercício de 2019, o controle da execução dos restos a pagar considera os restos a pagar processados e não processados (regra nova).
- (3) Essas despesas são consideradas executadas pelo ente transferidor.

  
ANTONIO WILAMAR PALÁCIO DE OLIVEIRA  
PREFEITO MUNICIPAL

  
ETCAM - ESC TEC CONT & ASS MUN LTDA -  
Asses. Contábil - ce-000437/0-0




MARIA DO CARMO DE OLIVEIRA FERREIRA  
SECRETARIA DE ADMINISTRAÇÃO E FINANÇAS

RELATÓRIO RESUMIDO DA EXECUÇÃO ORÇAMENTÁRIA  
 DEMONSTRATIVO DAS PARCELIAS PÚBLICO-PRIVADAS  
 ORÇAMENTOS FISCAL E DA SEGURIDADE SOCIAL  
 4º bimestre de 2021 (Julho a Agosto)

RREO - Anexo 13 (Lei no. 11.079 de 30.12.2004, arts 22,25 e 28 )

R\$ 1,00


IMPACTOS DAS CONTRATAÇÕES DE PPP	SALDO TOTAL EM 31 DE DEZEMBRO DO EXERCÍCIO ANTERIOR	REGISTROS EFETUADOS EM 2021											
		No bimestre						Até o bimestre					
		<2021>	<2022>	<2023>	<2024>	<2025>	<2026>	<2027>	<2028>	<2029>	<2030>		
<b>TOTAL DE ATIVOS</b>		0,00	0,00	0,00	0,00	0,00	0,00	0,00	0,00	0,00	0,00		
Ativos constituídos pela SPE		0,00	0,00	0,00	0,00	0,00	0,00	0,00	0,00	0,00	0,00		
<b>TOTAL DE PASSIVOS</b>		0,00	0,00	0,00	0,00	0,00	0,00	0,00	0,00	0,00	0,00		
Obrigações decorrentes de ativos constituídos pela SPE		0,00	0,00	0,00	0,00	0,00	0,00	0,00	0,00	0,00	0,00		
Provisões de PPP		0,00	0,00	0,00	0,00	0,00	0,00	0,00	0,00	0,00	0,00		
Outros passivos		0,00	0,00	0,00	0,00	0,00	0,00	0,00	0,00	0,00	0,00		
<b>ATOS POTENCIAIS PASSIVOS</b>		0,00	0,00	0,00	0,00	0,00	0,00	0,00	0,00	0,00	0,00		
Obrigações contratuais		0,00	0,00	0,00	0,00	0,00	0,00	0,00	0,00	0,00	0,00		
Riscos não provisionados		0,00	0,00	0,00	0,00	0,00	0,00	0,00	0,00	0,00	0,00		
Garantias concedidas		0,00	0,00	0,00	0,00	0,00	0,00	0,00	0,00	0,00	0,00		
Outros Passivos Contingentes		0,00	0,00	0,00	0,00	0,00	0,00	0,00	0,00	0,00	0,00		
<b>DESPESAS DE PPP</b>													
DO ENTE FEDERADO, EXCETO ESTATAIS NÃO DEPENDENTES (I) = (I.1 + I.2)		0,00	0,00	0,00	0,00	0,00	0,00	0,00	0,00	0,00	0,00		
Contratadas (I.1) A Contratar (I.2)		0,00	0,00	0,00	0,00	0,00	0,00	0,00	0,00	0,00	0,00		
DAS ESTATAIS NÃO-DEPENDENTES (II) = (II.1 + II.2)		0,00	0,00	0,00	0,00	0,00	0,00	0,00	0,00	0,00	0,00		
Contratadas (II.1) A Contratar (II.2)		0,00	0,00	0,00	0,00	0,00	0,00	0,00	0,00	0,00	0,00		
<b>TOTAL DAS DESPESAS DE PPP (III) = (I + II)</b>		0,00	0,00	0,00	0,00	0,00	0,00	0,00	0,00	0,00	0,00		
<b>RECEITA CORRENTE LÍQUIDA (RCL) (IV)</b>		48.183.438,77	50.260.988,69										
<b>TOTAL DAS DESPESAS CONSIDERADAS PARA O LIMITE (I)</b>		0,00	0,00										
<b>TOTAL DAS DESPESAS CONSIDERADAS PARA O LIMITE / RCL (%) (V) = (I / IV)</b>		0,00	0,00										


car  



RELATÓRIO RESUMIDO DA EXECUÇÃO ORÇAMENTÁRIA  
DEMONSTRATIVO DAS PARCERIAS PÚBLICO-PRIVADAS  
ORÇAMENTOS FISCAL E DA SEGURIDADE SOCIAL  
4º bimestre de 2021 (Julho a Agosto)

FONTE: SISTEMA: Aspec Informática - UNIDADE RESPONSÁVEL: Prefeitura Municipal de Cariús - DATA DA EMISSÃO: 30/09/2021 - HORA DA EMISSÃO: 16:21:06

NOTA:

  
ANTONIO WILAMAR PALÁCIO DE OLIVEIRA  
PREFEITO MUNICIPAL


  
ETCAM - ESC TEC CONT & ASS MUN LTDA -  
Asses. Contábil - ce-000437/0-0

  
MARIA DO CARMO DE OLIVEIRA FERREIRA  
SECRETÁRIA DE ADMINISTRAÇÃO E FINANÇAS

RREO - Anexo 14 (LRF, Art. 48)

R\$ 1,00

BALANÇO ORÇAMENTÁRIO		Até o Bimestre
<b>RECEITAS</b>		
Previsão Inicial		57.961.110,00
Previsão Atualizada		57.961.110,00
Receitas Realizadas		32.833.402,48
Deficit Orçamentário		0,00
Saldos de Exercícios Anteriores (utilizados para créditos adicionais)		0,00
<b>DESPESAS</b>		
Dotação Inicial		57.961.110,00
Dotação Atualizada		57.961.110,00
Despesas Empenhadas		33.725.669,72
Despesas Liquidadas		24.843.127,99
Despesas Pagas		23.160.294,81
Superavit Orçamentário		7.990.274,49
<b>DESPESAS POR FUNÇÃO/SUBFUNÇÃO</b>		<b>Até o Bimestre</b>
Despesas Empenhadas		33.725.669,72
Despesas Liquidadas		24.843.127,99
<b>RECEITA CORRENTE LÍQUIDA - RCL</b>		<b>Até o Bimestre</b>
Receita Corrente Líquida		50.260.988,69
Receita Corrente Líquida Ajustada para Cálculo dos Limites de Endividamento		48.142.719,27
Receita Corrente Líquida Ajustada para Cálculo dos Limites da Despesa com Pessoal		47.708.558,09
<b>RECEITAS E DESPESAS DOS REGIME PRÓPRIO DE PREVIDÊNCIA DOS SERVIDORES</b>		<b>Até o Bimestre</b>
<b>Fundo em Capitalização (PLANO PREVIDENCIÁRIO)</b>		
Receitas Previdenciárias Realizadas		0,00
Despesas Previdenciárias Empenhadas		0,00
Despesas Previdenciárias Liquidadas		0,00
Resultado Previdenciário		0,00
<b>Fundo em Repartição (PLANO FINANCEIRO)</b>		
Receitas Previdenciárias Realizadas		0,00
Despesas Previdenciárias Empenhadas		0,00




Despesas Previdenciárias Liquidadas  
 Resultado Previdenciário

0,00  
 0,00

RESULTADOS PRIMÁRIO E NOMINAL	Meta fixada no Anexo de Metas Fiscais da LDO (a)	Resultado apurado até o bimestre (b)	% em relação (b/a)
Resultado Primário - Acima da linha	0,00	8.518.543,30	0,00 %
Resultado Nominal - Acima da linha	0,00	8.635.130,39	0,00 %

RESTOS A PAGAR POR PODER E MINISTÉRIO PÚBLICO	Inscrição	Cancelamento Até o Bimestre	Pagamento Até o Bimestre	Saldo a Pagar
RESTOS A PAGAR PROCESSADOS	1.847.358,49	0,00	1.535.458,21	311.900,28
Poder Executivo	1.847.328,49	0,00	1.535.458,21	311.870,28
Poder Legislativo	30,00	0,00	0,00	30,00
Poder Judiciário	0,00	0,00	0,00	0,00
Ministério Público	0,00	0,00	0,00	0,00
Defensoria Pública	0,00	0,00	0,00	0,00
RESTOS A PAGAR NÃO PROCESSADOS	587.074,28	241.147,68	23.978,89	321.947,71
Poder Executivo	587.074,28	241.147,68	23.978,89	321.947,71
Poder Legislativo	0,00	0,00	0,00	0,00
Poder Judiciário	0,00	0,00	0,00	0,00
Ministério Público	0,00	0,00	0,00	0,00
Defensoria Pública	0,00	0,00	0,00	0,00
TOTAL	2.434.432,77	241.147,68	1.559.437,10	633.847,99

col

DESPESAS COM MANUTENÇÃO E DESENVOLVIMENTO DO ENSINO	Valor Apurado Até o Bimestre	Limites Constitucionais Anuais	
		% Mínimo a Aplicar no Exercício	% Aplicado Até o Bimestre
Mínimo Anual de <18% /25% das Receitas de Impostos na Manutenção e Desenvolvimento do Ensino	6.884.401,98	18% / 25%	34,12
Mínimo Anual de 70% do FUNDEB na Remuneração dos Profissionais da Educação Básica	4.100.930,61	70%	46,16
Percentual de 50% da Complementação da União ao FUNDEB (VAAT) na Educação Infantil	0,00	50%	0,00
Mínimo de 15% da Complementação da União ao FUNDEB (VAAT) em Despesa de Capital	0,00	15%	0,00

RECEITAS DE OPERAÇÕES DE CRÉDITO E DESPESAS DE CAPITAL	Valor Apurado no Exercício	Saldo não realizado
Receitas de Operações de Crédito		
Despesa de Capital Líquida		

PROJEÇÃO ATUARIAL DOS REGIMES DE PREVIDÊNCIA	EXERCÍCIO	100.º EXERCÍCIO	200.º EXERCÍCIO	350.º EXERCÍCIO
Piano Previdenciário				
Receitas Previdenciárias				
Despesas Previdenciárias				
Resultado Previdenciário				
Piano Financeiro				
Receitas Previdenciárias				
Despesas Previdenciárias				
Resultado Previdenciário				

RECEITA DA ALIENAÇÃO DE ATIVOS E APLICAÇÃO DOS RECURSOS	Valor Apurado no Exercício	Saldo a Realizar
Receitas da Alienação de Ativos		
Aplicação dos Recursos da Alienação de Ativos		

*[Handwritten signature]*

*cel*


DESPESAS COM AÇÕES E SERVIÇOS PÚBLICOS DE SAÚDE	Valor Apurado Até o Bimestre	Limite Constitucional Anual	
		% Mínimo a Aplicar no Exercício	% Aplicado Até o Bimestre
Despesas com Ações e Serviços Públicos de Saúde executadas com recursos de impostos	3.205.105,92	15,00 %	16,63 %

DESPESAS DE CARÁTER CONTINUADO DERIVADAS DE PPP	Valor Apurado no Exercício Corrente

Total das Despesas Consideradas para o Limite / RCL (%)

FONTE: SISTEMA: Aspec Informática - UNIDADE RESPONSÁVEL: Prefeitura Municipal de Cariús - DATA DA EMISSÃO: 30/09/2021 - HORA DA EMISSÃO: 16:29:25

  
 ANTONIO WILLAMAR PALACIO DE OLIVEIRA  
 PREFEITO MUNICIPAL

  
 ETCAM - ESC TEC CONT & ASS MUN LTDA -  
 Asses. Contábil - ce-000437/0-0

  
 MARIA DO CARMO DE OLIVEIRA FERREIRA  
 SECRETARIA DE ADMINISTRAÇÃO E FINANÇAS



- Observações:
- A referida declaração encontra-se disponível para consulta pública no sítio <https://siconfi.tesouro.gov.br>, menu "Consultas" item "Consultar Declaração";
  - Este documento expirará caso a declaração em questão sofra quaisquer alterações.

04.01.11-E

O Código do Recibo da declaração homologada em 30/09/2021, às 16:46:39, é:

Assinatura(s):		Nome: ANTONIO WILAMAR PALACIO DE OLIVEIRA <i>Titular do Poder Executivo</i>	CPF: 247.466.493-91	Data: 30/09/2021 16:46:29
Exercício:	2021			
Período:	4º bimestre			
Periodicidade:	Bimestral			
Declaração:	Relatório Resumido de Execução Orçamentária Simplificado			
Instituição:	Prefeitura Municipal de Carús - CE (CE)			

A Instituição Prefeitura Municipal de Carús - CE (CE) homologou, junto à Secretaria do Tesouro Nacional - STN, a declaração referente aos dados abaixo:

Secretaria do Tesouro Nacional - STN  
Ministério da Fazenda - MF  
Recibo de Declaração Homologada

**siconfi**  
Sistema de Informações  
Contábeis e Fiscais  
do Setor Público Brasileiro  
TESOURO NACIONAL

